

H. AYUNTAMIENTO CONSTITUCIONAL DE



VILLA DE ÁLVAREZ



CUENTA PÚBLICA MENSUAL



ENERO
2021

JUNTOS SOMOS
GARANTÍA



CONTENIDO

I. Información Contable

1. Estado de actividades
2. Estado de situación financiera
3. Estado de variación en la hacienda pública
4. Estado de cambios en la situación financiera
5. Estado de flujos de efectivo
6. Informes sobre pasivos contingentes
7. Notas a los estados financieros
8. Estado analítico del activo
9. Estado analítico de deuda y otros pasivos

II. Información Presupuestaria

1. Estado analítico de ingresos
 - 1.1 Clasificación por rubro de ingresos
 - 1.2 Fuente y Origen de ingresos
2. Estado analítico del ejercicio del presupuesto de egreso
 - 2.1 Administrativa
 - 2.2 Por objeto del gasto
 - 2.3 Tipo de gasto
 - 2.4 Endeudamiento neto
 - 2.5 Intereses de la deuda
 - 2.6 Funcional

| CUENTA PÚBLICA MENSUAL 2021



III. Información Programática

1. Gastos por categoría programática
2. Programas y proyectos de inversión
3. Indicadores de postura fiscal

IV. Anexo

2. Relación de cuentas bancarias productivas específicas



INFORMACIÓN CONTABLE



MUNICIPIO DE VILLA DE ALVAREZ, COL.
Sistema Integral de Contabilidad Gubernamental
ESTADO DE ACTIVIDADES
DEL 1 DE ENERO AL 31 DE ENERO DE 2021

	2021	2020
INGRESOS Y OTROS BENEFICIOS		
INGRESOS DE GESTIÓN	47,475,428.55	45,263,703.51
<i>IMPUESTOS</i>	39,188,331.49	38,003,885.17
<i>CUOTAS Y APORTACIONES DE SEGURIDAD SOCIAL</i>	0.00	0.00
<i>CONTRIBUCIONES DE MEJORAS</i>	0.00	0.00
<i>DERECHOS</i>	5,722,305.15	6,132,621.09
<i>PRODUCTOS</i>	116,568.65	116,417.13
<i>APROVECHAMIENTOS</i>	2,448,223.26	1,010,780.12
<i>INGRESOS POR VENTA DE BIENES Y PRESTACIÓN DE SERVICIOS</i>	0.00	0.00
PARTICIPACIONES, APORTACIONES, CONVENIOS, INCENTIVOS DERIVADOS DE LA COLABORACIÓN FISCAL, FONDOS DISTINTOS DE APORTACIONES, TRANSFERENCIAS, ASIGNACIONES, SUBSIDIOS Y SUBVENCIONES, Y PENSIONES Y JUBILACIONES	14,711,352.99	16,833,937.66
<i>PARTICIPACIONES, APORTACIONES, CONVENIOS, INCENTIVOS DERIVADOS DE LA COLABORACIÓN FISCAL Y FONDOS DISTINTOS DE APORTACIONES</i>	14,711,352.99	16,833,937.66
<i>TRANSFERENCIAS, ASIGNACIONES, SUBSIDIOS Y SUBVENCIONES, Y PENSIONES Y JUBILACIONES</i>	0.00	0.00
OTROS INGRESOS Y BENEFICIOS	0.00	0.00
<i>INGRESOS FINANCIEROS</i>	0.00	0.00
<i>INCREMENTO POR VARIACIÓN DE INVENTARIOS</i>	0.00	0.00
<i>DISMINUCIÓN DEL EXCESO DE ESTIMACIONES POR PÉRDIDA O DETERIORO U OBSOLESCENCIA</i>	0.00	0.00
<i>DISMINUCIÓN DEL EXCESO DE PROVISIONES</i>	0.00	0.00
<i>OTROS INGRESOS Y BENEFICIOS VARIOS</i>	0.00	0.00
TOTAL DE INGRESOS Y OTROS BENEFICIOS	62,186,781.54	62,097,641.17
GASTOS Y OTRAS PÉRDIDAS		
GASTOS DE FUNCIONAMIENTO	35,800,939.71	31,404,483.39
<i>SERVICIOS PERSONALES</i>	31,670,372.93	29,070,658.44
<i>MATERIALES Y SUMINISTROS</i>	174,090.23	110,250.68
<i>SERVICIOS GENERALES</i>	3,956,476.55	2,223,574.27
TRANSFERENCIAS, ASIGNACIONES, SUBSIDIOS Y OTRAS AYUDAS	8,947,052.28	6,614,793.84
<i>TRANSFERENCIAS INTERNAS Y ASIGNACIONES AL SECTOR PÚBLICO</i>	4,748,500.00	2,318,602.69
<i>TRANSFERENCIAS AL RESTO DEL SECTOR PÚBLICO</i>	0.00	0.00
<i>SUBSIDIOS Y SUBVENCIONES</i>	0.00	0.00
<i>AYUDAS SOCIALES</i>	0.00	0.00
<i>PENSIONES Y JUBILACIONES</i>	4,198,552.28	4,296,191.15
<i>TRANSFERENCIAS A FIDEICOMISOS, MANDATOS Y CONTRATOS ANALOGOS.</i>	0.00	0.00
<i>TRANSFERENCIAS A LA SEGURIDAD SOCIAL</i>	0.00	0.00
<i>DONATIVOS</i>	0.00	0.00
<i>TRANSFERENCIAS AL EXTERIOR</i>	0.00	0.00
PARTICIPACIONES Y APORTACIONES	0.00	0.00
<i>PARTICIPACIONES</i>	0.00	0.00
<i>APORTACIONES</i>	0.00	0.00



MUNICIPIO DE VILLA DE ALVAREZ, COL.
Sistema Integral de Contabilidad Gubernamental
ESTADO DE ACTIVIDADES
DEL 1 DE ENERO AL 31 DE ENERO DE 2021

	2021	2020
CONVENIOS	0.00	0.00
INTERESES, COMISIONES Y OTROS GASTOS DE LA DEUDA PÚBLICA	229,000.30	521,959.26
INTERESES DE LA DEUDA PUBLICA	229,000.30	521,959.26
COMISIONES DE LA DEUDA PUBLICA	0.00	0.00
GASTOS DE LA DEUDA PUBLICA	0.00	0.00
COSTO POR CEBERTURAS	0.00	0.00
APOYOS FINANCIEROS	0.00	0.00
OTROS GASTOS Y PÉRDIDAS EXTRAORDINARIAS	0.00	0.00
ESTIMACIONES, DEPRECIACIONES, DETERIOROS, OBSOLESCENCIA Y AMORTIZACIONES	0.00	0.00
PROVISIONES	0.00	0.00
DISMINUCION DE INVENTARIOS	0.00	0.00
AUMENTO POR INSUFICIENCIA DE ESTIMACIONES POR PÉRDIDA O DETERIORO U OBSOLESCENCIA	0.00	0.00
AUMENTO POR INSUFICIENCIA DE PROVISIONES	0.00	0.00
OTROS GASTOS	0.00	0.00
INVERSION PUBLICA	0.00	0.00
INVERSION PUBLICA NO CAPITALIZABLE	0.00	0.00
TOTAL DE GASTOS Y OTRAS PÉRDIDAS	44,976,992.29	38,541,236.49
RESULTADOS DEL EJERCICIO (AHORRO/DESAHORRO)	17,209,789.25	23,556,404.68

PRESIDENTE MUNICIPAL

C. FELIPE CRUZ CALVARIO

TESORERO MUNICIPAL

C.P. FRANCISCO JOSE AMEZCUA DELGADO

DIRECTORA DE EGRESOS Y CONTABILIDAD

C.P. ANA ALEJANDRA OJEDA ANGUTANO



MUNICIPIO DE VILLA DE ALVAREZ, COL.
Sistema Integral de Contabilidad Gubernamental
ESTADO DE SITUACION FINANCIERA
AL 31 DE ENERO DE 2021

	2021	2020
ACTIVO		
ACTIVO CIRCULANTE		
<i>EFFECTIVO Y EQUIVALENTES</i>	74,189,789.58	63,313,451.77
<i>DERECHOS A RECIBIR EFECTIVO O EQUIVALENTES</i>	2,048,341.46	1,711,158.16
<i>DERECHOS A RECIBIR BIENES O SERVICIOS</i>	16.10	16.10
<i>INVENTARIOS</i>	0.00	0.00
<i>ALMACÉN</i>	16,796.80	16,796.80
<i>ESTIMACIÓN POR PÉRDIDAS O DETERIORO DE ACTIVOS CIRCULANTES</i>	0.00	0.00
<i>OTROS ACTIVOS CIRCULANTES</i>	0.00	0.00
TOTAL DE ACTIVOS CIRCULANTES	76,254,943.94	65,041,422.83
ACTIVO NO CIRCULANTE		
<i>INVERSIONES FINANCIERAS A LARGO PLAZO</i>	0.00	0.00
<i>DERECHOS A RECIBIR EFECTIVO O EQUIVALENTES A LARGO PLAZO</i>	239,568.45	118,657.83
<i>BIENES INMUEBLES, INFRAESTRUCTURA Y CONSTRUCCIONES EN PROCESO</i>	157,365,623.76	130,846,485.21
<i>BIENES MUEBLES</i>	55,913,685.71	51,052,035.94
<i>ACTIVOS INTANGIBLES</i>	635,209.96	635,209.96
<i>DEPRECIACIONES, DETERIORO Y AMORTIZACIONES ACUMULADAS DE BIENES</i>	0.00	0.00
<i>ACTIVOS DIFERIDOS</i>	111,223.13	111,223.13
<i>ESTIMACIÓN POR PÉRDIDAS O DETERIORO DE ACTIVOS NO CIRCULANTES</i>	0.00	0.00
<i>OTROS ACTIVOS NO CIRCULANTES</i>	0.00	0.00
TOTAL DE ACTIVOS NO CIRCULANTES	214,265,311.01	182,763,612.07
TOTAL DEL ACTIVO	290,520,254.95	247,805,034.90
PASIVO		
PASIVO CIRCULANTE		
<i>CUENTAS POR PAGAR A CORTO PLAZO</i>	268,082,484.36	275,232,399.25
<i>DOCUMENTOS POR PAGAR A CORTO PLAZO</i>	0.00	0.00
<i>PORCIÓN A CORTO PLAZO DE LA DEUDA PÚBLICA A LARGO PLAZO</i>	4,188,680.55	20,593,809.48
<i>TÍTULOS Y VALORES A CORTO PLAZO</i>	0.00	0.00
<i>PASIVOS DIFERIDOS A CORTO PLAZO</i>	0.00	0.00
<i>FONDOS Y BIENES DE TERCEROS EN GARANTÍA Y/O ADMINISTRACIÓN A CORTO PLAZO</i>	2,426,215.87	2,304,007.97
<i>PROVISIONES A CORTO PLAZO</i>	0.00	0.00
<i>OTROS PASIVOS A CORTO PLAZO</i>	20,999,323.00	0.00
TOTAL DE PASIVOS CIRCULANTES	295,696,703.78	298,130,216.70
PASIVO NO CIRCULANTE		
<i>CUENTAS POR PAGAR A LARGO PLAZO</i>	0.00	0.00
<i>DOCUMENTOS POR PAGAR A LARGO PLAZO</i>	0.00	0.00
<i>DEUDA PÚBLICA A LARGO PLAZO</i>	35,090,597.69	39,655,619.14
<i>PASIVOS DIFERIDOS A LARGO PLAZO</i>	0.00	0.00
<i>FONDOS Y BIENES DE TERCEROS EN GARANTÍA Y/O ADMINISTRACIÓN A LARGO PLAZO</i>	0.00	0.00
<i>PROVISIONES A LARGO PLAZO</i>	0.00	0.00
TOTAL DE PASIVOS NO CIRCULANTES	35,090,597.69	39,655,619.14
TOTAL DEL PASIVO	330,787,301.47	337,785,835.84



MUNICIPIO DE VILLA DE ALVAREZ, COL.
Sistema Integral de Contabilidad Gubernamental
ESTADO DE SITUACION FINANCIERA
AL 31 DE ENERO DE 2021

	2021	2020
HACIENDA PUBLICA/ PATRIMONIO		
HACIENDA PUBLICA/ PATRIMONIO CONTRIBUIDO	53,330,200.45	53,330,200.45
<i>APORTACIONES</i>	0.00	0.00
<i>DONACIONES DE CAPITAL</i>	0.00	0.00
<i>ACTUALIZACIÓN DE LA HACIENDA PÚBLICA/ PATRIMONIO</i>	53,330,200.45	53,330,200.45
HACIENDA PUBLICA/ PATRIMONIO GENERADO	-93,597,246.97	-143,311,001.39
<i>RESULTADOS DEL EJERCICIO (AHORRO/DESAHORRO)</i>	17,209,789.25	23,556,404.68
<i>RESULTADOS DE EJERCICIOS ANTERIORES</i>	-109,578,650.45	-165,201,295.48
<i>REVALÚOS</i>	0.00	0.00
<i>RESERVAS</i>	0.00	0.00
<i>RECTIFICACIONES DE RESULTADOS DE EJERCICIOS ANTERIORES</i>	-1,228,385.77	-1,666,110.59
EXCESO O INSUFICIENCIA EN LA ACTUALIZACION DE LA HACIENDA PUBLICA/ PATRIMONIO	0.00	0.00
<i>RESULTADO POR POSICIÓN MONETARIA</i>	0.00	0.00
<i>RESULTADO POR TENENCIA DE ACTIVOS NO MONETARIOS</i>	0.00	0.00
TOTAL HACIENDA PUBLICA/ PATRIMONIO	-40,267,046.52	-89,980,800.94
TOTAL DEL PASIVO Y HACIENDA PUBLICA/ PATRIMONIO	290,520,254.95	247,805,034.90

PRESIDENTE MUNICIPAL


C. FELIPE CRUZ CALVARIO

TESORERO MUNICIPAL


C.P. FRANCISCO JOSE AMEZCUA DELGADO

DIRECTORA DE EGRESOS Y CONTABILIDAD


C.P. ANA ALEJANDRA OJEDA ANGUIANO



MUNICIPIO DE VILLA DE ALVAREZ, COL.
Sistema Integral de Contabilidad Gubernamental
ESTADO DE VARIACION EN LA HACIENDA PUBLICA
DEL 1 DE ENERO AL 31 DE ENERO DE 2021

Concepto	Hacienda Pública/Patrimonio Contribuido	Hacienda Pública/Patrimonio Gen. Ejer. Ant.	Hacienda Pública/Patrimonio Gen. Ejer.	Exceso o Insuficiencia en la Actualización de la Hac. Pública / Patrimonio	Total
Hacienda Pública / Patrimonio Contribuido Neto de 2020	53,330,200.45				53,330,200.45
<i>Aportaciones</i>	<i>0.00</i>				<i>0.00</i>
<i>Donaciones de Capital</i>	<i>0.00</i>				<i>0.00</i>
<i>Actualización de la Hacienda Pública/Patrimonio</i>	<i>53,330,200.45</i>				<i>53,330,200.45</i>
Hacienda Pública / Patrimonio Generado Neto de 2020		-166,528,860.82	55,721,824.60		-110,807,036.22
<i>Resultados del Ejercicio (Ahorro/DesAhorro)</i>			<i>55,721,824.60</i>		<i>55,721,824.60</i>
<i>Resultados de Ejercicios Anteriores</i>		<i>-165,300,475.05</i>			<i>-165,300,475.05</i>
<i>Revalúos</i>		<i>0.00</i>			<i>0.00</i>
<i>Reservas</i>		<i>0.00</i>			<i>0.00</i>
<i>Rectificaciones de Resultados de Ejercicios Anteriores</i>		<i>-1,228,385.77</i>			<i>-1,228,385.77</i>
Exceso o Insuficiencia en la Actualización de la Hacienda Pública/Patrimonio Neto de 2020				0.00	0.00
<i>Resultados por Posición Monetaria</i>				<i>0.00</i>	<i>0.00</i>
<i>Resultados por Tenencia de Activos no Monetarios</i>				<i>0.00</i>	<i>0.00</i>
Hacienda Pública/Patrimonio Neto Final de 2020	53,330,200.45	-166,528,860.82	55,721,824.60	0.00	-57,476,835.77
Cambios en la Hacienda Pública/Patrimonio Contribuido Neto de 2021	0.00				0.00
<i>Aportaciones</i>	<i>0.00</i>				<i>0.00</i>
<i>Donaciones de Capital</i>	<i>0.00</i>				<i>0.00</i>



MUNICIPIO DE VILLA DE ALVAREZ, COL.
Sistema Integral de Contabilidad Gubernamental
ESTADO DE VARIACION EN LA HACIENDA PUBLICA
DEL 1 DE ENERO AL 31 DE ENERO DE 2021

Concepto	Hacienda Pública/Patrimonio Contribuido	Hacienda Pública/Patrimonio Gen. Ejer. Ant.	Hacienda Pública/Patrimonio Gen. Ejer.	Exceso o Insuficiencia en la Actualización de la Hac. Pública / Patrimonio	Total
Actualización de la Hacienda Pública/Patrimonio	0.00				0.00
Variaciones de la Hacienda Pública/Patrimonio Generado Neto de 2021		0.00	17,209,789.25		17,209,789.25
Resultados del Ejercicio (Ahorro/Desahorro)			17,209,789.25		17,209,789.25
Resultados de Ejercicios Anteriores		0.00	0.00		0.00
Revalúos			0.00		0.00
Reservas			0.00		0.00
Rectificaciones de Resultados de Ejercicios Anteriores			0.00		0.00
Cambios en el Exceso o Insuficiencia en la Actualización de la Hacienda Pública/Patrimonio Neto de 2021				0.00	0.00
Resultado por Posición Monetaria				0.00	0.00
Resultado por Tenencia de Activos no Monetarios				0.00	0.00
Hacienda Pública/Patrimonio Neto Final de 2021	53,330,200.45-166,528,860.82		72,931,613.85	0.00	-40,267,046.52

PRESIDENTE MUNICIPAL

C. FELIPE CRUZ CALVARIO

TESORERO MUNICIPAL

C.P. FRANCISCO JOSÉ AMEZCUA DELGADO

DIRECTORA DE EGRESOS Y CONTABILIDAD

C.P. ANA ALEJANDRA OJEDA ANGUIANO

"BAJO PROTESTA DE DECIR VERDAD DECLARAMOS QUE LOS ESTADOS FINANCIEROS Y SUS NOTAS, SON RAZONABLEMENTE CORRECTOS Y SON RESPONSABLES DEL EMISOR"



MUNICIPIO DE VILLA DE ALVAREZ, COL.

Sistema Integral de Contabilidad Gubernamental

ESTADO DE CAMBIOS EN LA SITUACION FINANCIERA

1 DE ENERO AL 31 DE ENERO DE 2021

	Origen	Aplicación
ACTIVO	12,288.82	8,327,066.83
ACTIVO CIRCULANTE	0.00	6,827,066.83
EFFECTIVO Y EQUIVALENTES	0.00	6,391,158.36
DERECHOS A RECIBIR EFFECTIVO O EQUIVALENTES	0.00	435,908.47
DERECHOS A RECIBIR BIENES O SERVICIOS	0.00	0.00
INVENTARIOS	0.00	0.00
ALMACÉN	0.00	0.00
ESTIMACIÓN POR PÉRDIDAS O DETERIORO DE ACTIVOS CIRCULANTES	0.00	0.00
OTROS ACTIVOS CIRCULANTES	0.00	0.00
ACTIVO NO CIRCULANTE	12,288.82	1,500,000.00
INVERSIONES FINANCIERAS A LARGO PLAZO	0.00	0.00
DERECHOS A RECIBIR EFFECTIVO O EQUIVALENTES A LARGO PLAZO	12,288.82	0.00
BIENES INMUEBLES, INFRAESTRUCTURA Y CONSTRUCCIONES EN PROCESO	0.00	1,500,000.00
BIENES MUEBLES	0.00	0.00
ACTIVOS INTANGIBLES	0.00	0.00
DEPRECIACIONES, DETERIORO Y AMORTIZACIONES ACUMULADAS DE BIENES	0.00	0.00
ACTIVOS DIFERIDOS	0.00	0.00
ESTIMACIÓN POR PÉRDIDAS O DETERIORO DE ACTIVOS NO CIRCULANTES	0.00	0.00
OTROS ACTIVOS NO CIRCULANTES	0.00	0.00
PASIVO	4,210,400.55	13,105,411.79
PASIVO CIRCULANTE	4,210,400.55	8,540,390.34
CUENTAS POR PAGAR A CORTO PLAZO	0.00	8,540,390.34
DOCUMENTOS POR PAGAR A CORTO PLAZO	0.00	0.00
PORCIÓN A CORTO PLAZO DE LA DEUDA PÚBLICA A LARGO PLAZO	4,188,680.55	0.00
TÍTULOS Y VALORES A CORTO PLAZO	0.00	0.00
PASIVOS DIFERIDOS A CORTO PLAZO	0.00	0.00
FONDOS Y BIENES DE TERCEROS EN GARANTÍA Y/O ADMINISTRACIÓN A CORTO PLAZO	21,720.00	0.00
PROVISIONES A CORTO PLAZO	0.00	0.00
OTROS PASIVOS A CORTO PLAZO	0.00	0.00
PASIVO NO CIRCULANTE	0.00	4,565,021.45
CUENTAS POR PAGAR A LARGO PLAZO	0.00	0.00
DOCUMENTOS POR PAGAR A LARGO PLAZO	0.00	0.00
DEUDA PÚBLICA A LARGO PLAZO	0.00	4,565,021.45
PASIVOS DIFERIDOS A LARGO PLAZO	0.00	0.00
FONDOS Y BIENES DE TERCEROS EN GARANTÍA Y/O ADMINISTRACIÓN A LARGO PLAZO	0.00	0.00
PROVISIONES A LARGO PLAZO	0.00	0.00
HACIENDA PUBLICA/ PATRIMONIO	17,209,789.25	0.00
HACIENDA PUBLICA/ PATRIMONIO CONTRIBUIDO	0.00	0.00
APORTACIONES	0.00	0.00
DONACIONES DE CAPITAL	0.00	0.00
ACTUALIZACIÓN DE LA HACIENDA PÚBLICA/ PATRIMONIO	0.00	0.00
HACIENDA PUBLICA/ PATRIMONIO GENERADO	17,209,789.25	0.00



MUNICIPIO DE VILLA DE ALVAREZ, COL.
Sistema Integral de Contabilidad Gubernamental
ESTADO DE CAMBIOS EN LA SITUACION FINANCIERA
1 DE ENERO AL 31 DE ENERO DE 2021

	Origen	Aplicación
RESULTADOS DEL EJERCICIO (AHORRO/DESAHORRO)	17,209,789.25	0.00
RESULTADOS DE EJERCICIOS ANTERIORES	0.00	0.00
REVALÚOS	0.00	0.00
RESERVAS	0.00	0.00
RECTIFICACIONES DE RESULTADOS DE EJERCICIOS ANTERIORES	0.00	0.00
EXCESO O INSUFICIENCIA EN LA ACTUALIZACION DE LA HACIENDA PUBLICA/ PATRIMONIO	0.00	0.00
RESULTADO POR POSICIÓN MONETARIA	0.00	0.00
RESULTADO POR TENENCIA DE ACTIVOS NO MONETARIOS	0.00	0.00



MUNICIPIO DE VILLA DE ALVAREZ, COL.

Sistema Integral de Contabilidad Gubernamental

ESTADO DE FLUJOS DE EFECTIVO

DEL 1 DE ENERO AL 31 DE ENERO DE 2021

Concepto	2021	2020
FLUJOS DE EFECTIVO DE LAS ACTIVIDADES DE OPERACION		
<u>ORIGEN</u>	<u>62,186,781.54</u>	<u>62,097,641.17</u>
IMPUESTOS	39,188,331.49	38,003,885.17
CUOTAS Y APORTACIONES DE SEGURIDAD SOCIAL	0.00	0.00
CONTRIBUCIONES DE MEJORAS	0.00	0.00
DERECHOS	5,722,305.15	6,132,621.09
PRODUCTOS	116,568.65	116,417.13
APROVECHAMIENTOS	2,448,223.26	1,010,780.12
INGRESOS POR VENTA DE BIENES Y PRESTACIÓN DE SERVICIOS	0.00	0.00
PARTICIPACIONES, APORTACIONES, CONVENIOS, INCENTIVOS DERIVADOS DE LA COLABORACIÓN FISCAL Y FONDOS DISTINTOS DE APORTACIONES	14,711,352.99	16,833,937.66
TRANSFERENCIAS, ASIGNACIONES, SUBSIDIOS Y SUBVENCIONES, Y PENSIONES Y JUBILACIONES	0.00	0.00
OTROS ORIGENES DE OPERACIÓN	0.00	0.00
<u>APLICACION</u>	<u>44,976,992.29</u>	<u>38,541,236.49</u>
SERVICIOS PERSONALES	31,670,372.93	29,070,658.44
MATERIALES Y SUMINISTROS	174,090.23	110,250.68
SERVICIOS GENERALES	3,956,476.55	2,223,574.27
TRANSFERENCIAS INTERNAS Y ASIGNACIONES AL SECTOR PÚBLICO	4,748,500.00	2,318,602.69
TRANSFERENCIAS AL RESTO DEL SECTOR PUBLICO	0.00	0.00
SUBSIDIOS Y SUBENCIONES	0.00	0.00
AYUDAS SOCIALES	0.00	0.00
PENSIONES Y JUBILACIONES	4,198,552.28	4,296,191.15
TRANSFERENCIAS A FIDEICOMISOS, MANDATOS Y CONTRATOS ANALOGOS.	0.00	0.00
TRANSFERENCIAS A LA SEGURIDAD SOCIAL	0.00	0.00
DONATIVOS	0.00	0.00
TRANSFERENCIAS AL EXTERIOR	0.00	0.00
PARTICIPACIONES	0.00	0.00
APORTACIONES	0.00	0.00
CONVENIOS	0.00	0.00
OTRAS APLICACIONES DE OPERACIÓN	229,000.30	521,959.26
FLUJOS NETOS DE EFECTIVO POR ACTIVIDADES DE OPERACION	<u>17,209,789.25</u>	<u>23,556,404.68</u>
FLUJOS DE EFECTIVO DE LAS ACTIVIDADES DE INVERSION		
<u>ORIGEN</u>	<u>12,288.82</u>	<u>5,763.90</u>
BIENES INMUEBLES, INFRA ESTRUCTURA Y CONSTRUCCIONES EN PROCESO	0.00	0.00
BIENES MUEBLES	0.00	0.00
OTROS ORIGENES DE INVERSION	12,288.82	5,763.90
<u>APLICACION</u>	<u>1,500,000.00</u>	<u>0.00</u>
BIENES INMUEBLES, INFRA ESTRUCTURA Y CONSTRUCCIONES EN PROCESO	1,500,000.00	0.00
BIENES MUEBLES	0.00	0.00
OTRAS APLICACIONES DE INVERSION	0.00	0.00



MUNICIPIO DE VILLA DE ALVAREZ, COL.
Sistema Integral de Contabilidad Gubernamental
ESTADO DE FLUJOS DE EFECTIVO
DEL 1 DE ENERO AL 31 DE ENERO DE 2021

Concepto	2021	2020
FLUJOS NETOS DE EFECTIVO POR ACTIVIDADES DE INVERSION	<u>-1,487,711.18</u>	<u>5,763.90</u>
<hr/>		
FLUJOS DE EFECTIVO DE LAS ACTIVIDADES DE FINANCIAMIENTO		
<u>ORIGEN</u>	<u>66,797,685.68</u>	<u>51,905,067.67</u>
ENDEUDAMIENTO NETO	4,565,021.45	4,386,487.73
- INTERNO	4,565,021.45	4,386,487.73
- EXTERNO	0.00	0.00
OTROS ORIGENES DE FINANCIAMIENTO	62,232,664.23	47,518,579.94
<u>APLICACION</u>	<u>76,128,605.39</u>	<u>66,075,185.92</u>
SERVICIOS DE LA DEUDA	4,941,362.35	6,254,622.04
- INTERNO	4,941,362.35	6,254,622.04
- EXTERNO	0.00	0.00
OTRAS APLICACIONES DE FINANCIAMIENTO	71,187,243.04	59,820,563.88
FLUJOS NETOS DE EFECTIVO POR ACTIVIDADES DE FINANCIAMIENTO	<u>-9,330,919.71</u>	<u>-14,170,118.25</u>
<hr/>		
INCREMENTO/DISMINUCION NETA EN EL EFECTIVO Y EQUIVALENTES AL EFECTIVO	6,391,158.36	9,392,050.33
EFECTIVO Y EQUIVALENTES AL EFECTIVO AL INICIO DEL EJERCICIO	67,798,631.22	53,921,401.44
EFECTIVO Y EQUIVALENTES AL EFECTIVO AL FINAL DEL EJERCICIO	74,189,789.58	63,313,451.77



MUNICIPIO DE VILLA DE ALVAREZ, COL.
Sistema Integral de Contabilidad Gubernamental
INFORME DE PASIVOS CONTINGENTES
ENERO - 2021

Denominación del Pasivo Contingente	Cantidad	Concepto	Monto
Juicios	120	Demandas Laborales, Administrativas y fiscales	\$ 120,000,000.00

Fuente: Memorándum de la Dirección de Asuntos Jurídicos del Municipio de Villa de Álvarez, DAJ-117/2021

NOTAS A LOS ESTADOS FINANCIEROS

Con el propósito de dar cumplimiento a los artículos 46 y 49 de la Ley General de Contabilidad Gubernamental, se acompañan notas a los estados financieros cuyos rubros así lo requieran, teniendo presente los postulados de revelación suficiente e importancia relativa con la finalidad, que la información sea de mayor utilidad para los usuarios.

A) NOTAS DE DESGLOSE

I.- NOTAS AL ESTADO DE SITUACIÓN FINANCIERA

Activo

Efectivo y Equivalentes

Recursos a corto plazo de gran liquidez que son fácilmente convertibles en importes determinados de efectivo, estando sujetos a un riesgo mínimo de cambio en su valor.

CUENTA	2021	2020
Efectivo Y Equivalentes	74,189,789.58	63,313,451.77
Efectivo	11,000.00	12,500.00
Bancos/Tesorería	73,906,027.88	63,041,048.92
Depositos De Fondos De Terceros En Garantía Y/O Administración	100,006.00	100,006.00
Otros Efectivos Y Equivalentes	172,755.70	159,896.85

Derechos a recibir Efectivo o Equivalentes

Representan los derechos de cobro originados en el desarrollo de las actividades del ente público, de los cuales se espera recibir una contraprestación representada en recursos, bienes o servicios; en un plazo menor o igual a doce meses.

CUENTA	2021	2020
Derechos a recibir efectivo o equivalentes	2,048,341.46	1,711,158.16
Cuentas por cobrar a corto plazo	292,505.59	320,088.50
Deudores diversos por cobrar a corto plazo	1,629,453.20	1,262,913.47
Deudores por anticipos de tesorería a corto plazo	126,382.67	128,156.19

Derechos a Recibir Bienes o Servicios: Representa los anticipos entregados previo a la recepción parcial o total de bienes o prestación de servicios, que serán exigibles en un plazo menor o igual a doce meses.

CUENTA	2021
Derechos A Recibir Bienes O Servicios	16.10
Anticipo A Proveedores Por Adquisición De Bienes Y Prestación De Servicios A Corto Plazo	0.00
Anticipo a Contratista Por Obras Publicas A Corto Plazo	16.00
Almacen	16,796.80

Bienes Disponibles para su Transformación o Consumo (inventarios)

No aplica

Inversiones Financieras

No se cuenta con inversiones financieras

Bienes Muebles, Inmuebles e Intangibles

Representa el monto de todo tipo de bienes inmuebles, infraestructura y construcciones; así como los gastos derivados de actos de su adquisición, adjudicación, expropiación e indemnización y los que se generen por estudios de pre inversión, cuando se realicen por causas de interés público.

CUENTA	2021
Bienes Inmuebles, Infraestructura Y Construcciones En Proceso	157,365,623.76
Terrenos	4,500,000.00
Edificios No Habitacionales	12,283,693.84
Construcciones En Proceso En Bienes De Dominio Público	19,678,890.00
Construcciones En Proceso En Bienes Propios	36,859,400.98
Otros Bienes Inmuebles	84,043,638.94
Bienes Muebles	55,913,685.71
Mobiliario Y Equipo De Administración	5,745,374.84
Mobiliario Y Equipo Educativo Y Recreativo	1,624,990.81
Equipo E Instrumental Médico Y De Laboratorio	110,546.91
Vehículos Y Equipo De Transporte	36,482,481.19
Equipo De Defensa Y Seguridad	1,019,911.70
Maquinaria, Otros Equipos Y Herramientas	7,920,764.63
Colecciones, Obras De Arte Y Objetos Valiosos	2,995,670.63
Activos Biológicos	13,945.00
Activos Intangibles	635,209.96
Software	8,410.00
Licencias	626,799.96
Activos Diferidos	111,223.13
Estudios, Formulación Y Evaluación De Proyectos	111,223.13

Estimaciones y Deterioros

No se generan estimaciones ni deterioros

Otros Activos

No se cuenta con otros activos

Pasivo

Cuentas por pagar a corto y largo plazo

Representa el monto de los adeudos del municipio, que deberá pagar en un plazo menor o igual a doce meses.

CUENTA	2021
Cuentas Por Pagar A Corto Plazo	268,082,484.36
Servicios Personales Por Pagar A Corto Plazo	54,091,808.17
Proveedores Por Pagar A Corto Plazo	8,827,043.91
Contratistas Por Obras Públicas Por Pagar A Corto Plazo	8,643,252.73
Transferencias Otorgadas Por Pagar A Corto Plazo	619,880.22
Retenciones Y Contribuciones Por Pagar A Corto Plazo	119,741,942.37
Devoluciones De La Ley De Ingreso Por Pagar A Corto Plazo	13,329.73
Otras Cuentas Por Pagar A Corto Plazo	76,145,227.23
Porción A Corto Plazo De La Deuda Pública A Corto Plazo	4,188,680.55
Porción A Corto Plazo De La Deuda Pública Interna	4,188,680.55
Fondos Y Bienes De Terceros En Garantía	2,426,215.87
Fondos Y Bienes De Terceros En Garantía	2,426,215.87
Otros pasivos a Corto Plazo	20,999,323.00

NOTAS AL ESTADO DE ACTIVIDADES

CUENTA	2021
Ingresos De Gestión	47,475,428.55
Impuestos	39,188,331.49
Impuestos Sobre El Patrimonio	36,207,495.00
Impuesto Sobre La Producción, El Consumo Y Las Transacciones	1,874,438.24
Accesorios	1,106,398.25
Derechos	5,722,305.15
Derechos Por El Uso, Goce, Aprovechamiento O Explotación De Bienes De Dominio Público	148,654.39
Derechos Por Prestación De Servicios	3,021,940.56
Accesorios	38,899.91
Otros Derechos	2,512,810.29
Productos De Tipo Corriente	116,568.65
Aprovechamientos De Tipo Corriente	2,448,223.26
Multas	622,400.52
Reintegros	320,314.13
Otros Aprovechamientos	1,505,508.61

Ingresos de Gestión

Representa el importe de los ingresos provenientes de las contribuciones, productos, aprovechamientos, así como la venta de bienes y servicios.

Participaciones, Aportaciones, Convenios, Incentivos Derivados de la Colaboración Fiscal, Fondos Distintos de Aportaciones, Transferencias, Asignaciones, Subsidios y Subvenciones, y Pensiones y Jubilaciones.

CUENTA	2021
Participaciones, Aportaciones, Transferencias, Asignaciones, Subsidios Y Otras Ayudas	14,711,352.99
Participaciones	14,711,352.99

Otros Ingresos y Beneficios

No se cuenta con otros ingresos y beneficios

Gastos de Funcionamiento y Otras Pérdidas:

Comprende las cuentas de gastos de servicios personales, materiales, suministros y servicios generales para el buen funcionamiento del Ayuntamiento.

CUENTA	2021
Gastos de Funcionamiento	35,800,939.71
Servicios Personales	31,670,372.93
Remuneraciones al personal de carácter permanente	10,207,530.62
Remuneraciones al personal de carácter transitorio	1,651,184.86
Remuneraciones adicionales y especiales	342,510.54
Seguridad social	3,806,901.24
Otras prestaciones sociales y economicas	15,419,779.71
Pago de estímulos a servidores públicos	242,465.96
Materiales y Suministros	174,090.23
Combustibles, lubricantes y aditivos	174,090.23
Servicios Generales	3,956,476.55
Servicios básicos	2,436,275.04
Servicios de arrendamiento	760,000.00
Servicios profesionales, científicos y técnicos y otros	9,525.08
Servicios financieros, bancarios y comerciales	50,819.33
Otros servicios generales	699,857.10

NOTAS AL ESTADO DE VARIACIÓN EN LA HACIENDA PÚBLICA

La finalidad es informar las modificaciones, cambios o variaciones que sufrieron los distintos elementos que componen la Hacienda Pública, entre el inicio y el final del periodo. Del análisis de los cambios y las variaciones se pueden detectar situaciones negativas y positivas acontecidas durante el ejercicio que pueden servir de base para tomar decisiones correctivas, o para aprovechar oportunidades y fortalezas detectadas del comportamiento de la Hacienda Pública.



MUNICIPIO DE VILLA DE ALVAREZ, COL.
Sistema Integral de Contabilidad Gubernamental
ESTADO DE VARIACION EN LA HACIENDA PUBLICA
DEL 1 DE DE ENERO AL 31 DE ENERO 2021

Descripción	Hacienda Pública/ Patrimonio Contribuido	Hacienda Pública/ Patrimonio Gen. Ejer. Ant.	Hacienda Pública/ Patrimonio Gen. Ejer.	Ajustes por Cambios de valor	Total
Hacienda Pública / Patrimonio Contribuido Neto 2020	53,330,200.45				53,330,200.45
Aportaciones	0.00				0.00
Donaciones de Capital	0.00				0.00
Actualización de la Hacienda Pública/Patrimonio	53,330,200.45				53,330,200.45
Hacienda Pública / Patrimonio Generado Neto 2020		-166,528,860.82	55,721,824.60		-110,807,036.22
Resultados del Ejercicio (Ahorro/DesAhorro)			55,721,824.60		55,721,824.60
Resultados de Ejercicios Anteriores		-165,300,475.05			-165,300,475.05
Revalúos		0.00			0.00
Reservas		0.00			0.00
Rectificaciones de Resultados de Ejercicios Anteriores		-1,228,385.77			-1,228,385.77
Exceso o Insuficiencia en la Actualización de la Hacienda Pública / Patrimonio Neto 2020				0.00	0.00
Resultados por Posición Monetaria				0.00	0.00
Resultados por Tenencia de Activos no Monetarios				0.00	0.00
Hacienda Pública / Patrimonio Neto Final 2020	53,330,200.45	-166,528,860.82	55,721,824.60	0.00	-57,476,835.77
Cambios en la Hacienda Pública / Patrimonio Contribuido Neto 2021	0.00				0.00
Aportaciones	0.00				0.00
Donaciones de Capital	0.00				0.00
Actualización de la Hacienda Pública/Patrimonio	0.00				0.00
Variaciones de la Hacienda Pública / Patrimonio Generado Neto 2021		0.00	17,209,789.25		17,209,789.25
Resultados del Ejercicio (Ahorro/Desahorro)			17,209,789.25		17,209,789.25
Resultados de Ejercicios Anteriores		0.00	0.00		0.00
Revalúos			0.00		0.00
Reservas			0.00		0.00
Rectificaciones de Resultados de Ejercicios Anteriores			0.00		0.00
Cambios en el Exceso o Insuficiencia en la Actualización de la Hacienda Pública / Patrimonio Neto 2021				0.00	0.00
Resultado por Posición Monetaria				0.00	0.00
Resultado por Tenencia de Activos no Monetarios				0.00	0.00
Hacienda Pública / Patrimonio Neto Final 2021	53,330,200.45	-166,528,860.82	72,931,613.85	0.00	-40,267,046.52

NOTAS AL ESTADO DE FLUJOS DE EFECTIVO

Efectivo y equivalentes

Saldos iniciales y finales del Estado de Flujo de Efectivo en la cuenta de efectivo y equivalentes.

CONCEPTO	2021
Flujos De Efectivo De Las Actividades De Operacion	62,186,781.64
Impuestos	39,188,331.49
Derechos	5,722,305.15
Productos De Tipo Corriente	116,568.65
Aprovechamientos De Tipo Corriente	2,448,223.26
Participaciones Y Aportaciones	14,711,352.99

Conciliacion entre los ingresos presupuestarios y contables, asi como entre los egresos presupuestarios y los gastos contables.

MUNICIPIO DE VILLA DE ALVAREZ, COL.

Sistema Integral de Contabilidad Gubernamental

CONCILIACION ENTRE LOS INGRESOS PRESUPUESTARIOS Y LOS INGRESOS CONTABLES DEL 1 DE ENERO AL 31 DE ENERO DE 2021



Clave	Descripción	Importe	Total
1	INGRESOS PRESUPUESTARIOS		62,186,781.54
2	MAS INGRESOS CONTABLES NO PRESUPUESTA		0.00
	<i>Incremento por variación de inventarios</i>	<i>0.00</i>	
	<i>Disminución del exceso de estimaciones por pérdida o deterioro</i>	<i>0.00</i>	
	<i>Disminución del exceso de provisiones</i>	<i>0.00</i>	
	<i>Otros ingresos y beneficios varios</i>	<i>0.00</i>	
	<i>Otros ingresos contables no presupuestarios</i>	<i>0.00</i>	
3	MENOS INGRESOS PRESUPUESTARIOS NO CO		0.00
	<i>Productos de capital</i>	<i>0.00</i>	
	<i>Aprovechamientos capital</i>	<i>0.00</i>	
	<i>Ingresos derivados de financiamientos</i>	<i>0.00</i>	
	<i>Otros Ingresos presupuestarios no contables</i>	<i>0.00</i>	
4	INGRESOS CONTABLES (4 = 1 + 2 - 3)		62,186,781.54



MUNICIPIO DE VILLA DE ALVAREZ, COL.

Sistema Integral de Contabilidad Gubernamental

CONCILIACION ENTRE LOS EGRESOS PRESUPUESTARIOS Y LOS GASTOS CONTABLES DEL 1 DE ENERO AL 31 DE ENERO 2021

Clave	Descripción	Importe	Total
1	TOTAL DE EGRESOS (PRESUPUESTARIOS)		46,853,333.19
2	MENOS EGRESOS PRESUPUESTARIOS NO CONTABLES		1,876,340.90
	<i>Mobiliario y equipo de administración</i>	0.00	
	<i>Mobiliario y equipo educacional y recreativo</i>	0.00	
	<i>Equipo e instrumental médico y de laboratorio</i>	0.00	
	<i>Vehículos y equipo de transporte</i>	0.00	
	<i>Equipo de defensa y seguridad</i>	0.00	
	<i>Maquinaria, otros equipos y herramientas</i>	0.00	
	<i>Activos biológicos</i>	0.00	
	<i>Bienes inmuebles</i>	1,500,000.00	
	<i>Activos intangibles</i>	0.00	
	<i>Obra pública en bienes propios</i>	0.00	
	<i>Acciones y participaciones de capital</i>	0.00	
	<i>Compra de títulos y valores</i>	0.00	
	<i>Inversiones en fideicomisos, mandatos y otros análogos</i>	0.00	
	<i>Provisiones para contingencias y otras erogaciones especiales</i>	0.00	
	<i>Amortización de la deuda pública</i>	376,340.90	
	<i>Adeudos de ejercicios fiscales anteriores (ADEFAS)</i>	0.00	
	<i>Otros Egresos Presupuestales No Contables</i>	0.00	
3	MAS GASTOS CONTABLES NO PRESUPUESTALES		0.00
	<i>Estimaciones, depreciaciones, deterioros, obsolescencia y amortizaciones</i>	0.00	
	<i>Provisiones</i>	0.00	
	<i>Disminución de inventarios</i>	0.00	
	<i>Aumento por insuficiencia de estimaciones por pérdida o deterioro u obsolescencia</i>	0.00	
	<i>Aumento por insuficiencia de provisiones</i>	0.00	
	<i>Otros Gastos</i>	0.00	
	<i>Otros Gastos Contables No Presupuestales</i>	0.00	
4	TOTAL DE GASTO CONTABLE (4 = 1 - 2 + 3)		44,976,992.29

B) NOTAS DE MEMORIA (CUENTAS DE ORDEN)

Registran eventos, que, si bien no representan hechos económico-financieros que alteren el patrimonio y por lo tanto los resultados del municipio, informan sobre circunstancias contingentes o eventuales de importancia respecto de éste, que en determinadas condiciones, pueden producir efectos patrimoniales en el mismo.

Avales y Garantías

No se cuenta con Avales ni garantías

Juicios

Denominación del pasivo contingente	Cantidad	Concepto	Monto
Juicios	190	Demandas Laborales, Administrativas y fiscales	120,000,000.00

FUENTE: Memorandum de la Dirección de Asuntos Jurídicos del Municipio de Villa de Álvarez oficina.- DAJ-0117/2021

Cuenta de Orden Contables y Presupuestarias.

Cuentas Contables	Cuentas De Orden Presupuestarias	Saldo Actual	
		Debe	Haber
8.1	Ley De Ingresos	0.00	0.00
8.1.01	Ley De Ingresos Estimada	471,866,883.23	0.00
8.1.02	Ley De Ingresos Por Ejecutar	0.00	409,680,101.69
8.1.03	Ley De Ingresos Modificada	0.00	0.00
8.1.04	Ley De Ingresos Devengada	0.00	0.00
8.1.05	Ley De Ingresos Recaudada	0.00	62,186,781.54

Cuentas Contables	Cuentas De Orden Presupuestarias	Saldo Actual	
		DEBE	HABER
8	Cuentas De Orden Presupuestarias	0.00	0.00
8.2	Presupuesto De Egresos	0.00	0.00
8.2.1	Presupuesto De Egresos Aprobado	0.00	471,866,883.23
8.2.2	Presupuesto De Egresos Por Ejercer	425,010,035.24	0.00
8.2.3	Modificaciones Al Presupuesto De Egresos Aprobado	0.00	0.00
8.2.4	Presupuesto De Egresos Comprometido	3,514.80	0.00
8.2.5	Presupuesto De Egresos Devengado	0.00	975.35
8.2.6	Presupuesto De Egresos Ejercido	1,634,992.95	0.00
8.2.7	Presupuesto De Egresos Pagado	45,219,315.59	0.00

En el análisis de la evaluación presupuestal, el apartado de ampliaciones y reducciones presenta movimientos por un monto 7,523,202.33 al periodo diciembre aun así el techo presupuestal anual autorizado no ha sufrido modificación alguna.

C) NOTAS DE GESTIÓN ADMINISTRATIVA

Introducción

Los Estados Financieros, proveen de información financiera a los principales usuarios de la misma, al Congreso y a los Ciudadanos. El objetivo del presente documento es la revelación del contexto y de los aspectos económicos-financieros más relevantes que influyeron en las decisiones del período, y que deberán ser considerados en la elaboración de los estados financieros para la mayor comprensión de los mismos y sus particularidades. De esta manera, se informa y explica la respuesta del gobierno a las condiciones relacionadas con la información financiera de cada período; además, de exponer aquellas políticas que podrían afectar la toma de decisiones en períodos posteriores.

Panorama Económico y Financiero

Villa de Álvarez es un municipio que se localiza en el estado de Colima. Debido a la posición antes mencionado, colinda al norte con el municipio de Cómala, al suroeste con Colima, en la zona noroeste con Minatitlán, al suroeste con el municipio de Coquimatlán y al este colinda con Cuauhtémoc. El mapa general de México indica que el municipio de Villa de Álvarez se encuentra situado entre las coordenadas geográficas extremas 19° 15' y 19° 21' latitud norte del trópico de cáncer y entre 103° 40' 104° 05' longitud oeste del meridiano de Greenwich.

Dentro de las actividades económicas más importantes de la ciudad de Villa de Álvarez están el comercio, considerada como la que ha logrado el desarrollo del lugar porque desde sus inicios fue lo que sus habitantes hacían para vivir, actividad que en la actualidad continúa teniendo un nivel alto de importancia. También están los servicios como restaurantes, hoteles y zonas de diversión, sector que también ha contribuido en el crecimiento económico de la ciudad, junto con la industria manufacturera y la de construcción. Todos estos sectores han fortalecido la región de una manera muy buena y así continua siendo al ofrecer una gran variedad de trabajos formales.

En lo que respecta a la población económicamente activa (PEA), de acuerdo a los datos de la Encuesta Intercensal 2015 de INEGI, el 62% de la población de Villa de Alvarez es económicamente activa, lo que representa 67,891 personas de las cuales el 96.2% tiene una tasa de desempleo del 4.3% en comparación con las mujeres, en las que es de 2.4% según datos del INEGI del año 2010.

Fuente: (Plan de desarrollo municipal de Villa de Alvarez 2018-2021)

Autorización e Historia:

Villa de Álvarez posee una historia con ciertos datos importantes que marcaron sus inicios y desarrollo. Nos permite remontarnos al año de 1523 antes de la llegada de los españoles, en donde existió un poblado indígena llamado Molone, Molonia, Almolonia. Más tarde los españoles conquistaron la región de Colima y el personaje que sobresalió fue Francisco Santos a quien le fue entregado dicho poblado. En 1553 Lorenzo Labrón de Quiñónez anula la encomienda hecha anteriormente a Santos para ser entregado el poblado al Rey.

En 1568 hubo un terremoto que dañó el convento que se había construido con el nombre de San Francisco de Colima y en 1605 se solicitó cambiar la sede del convento porque el poblado de Almolonia o Almoloya (segundo nombre que se le dio) estaba casi solo debido a que muchos de sus habitantes murieron o salieron del lugar en buscar de refugio al haber perdido todo lo que tenían. Es importante decir que durante mucho tiempo se llevaron a cabo algunos enfrentamientos en esa zona, en 1812 se dio un combate en Almoloyan entre los insurgentes y realistas y dos años después se nombró el primero Ayuntamiento Constitucional de San Francisco de Almoloyan.

Cabe señalar que el nombre de "Villa de Álvarez" lo obtuvo por dos formas, la primer parte "Villa" porque lo heredó del poblado de San Francisco de Almoloyan el cual se elevó a Villa de San Francisco de Almoloyan el 10 de septiembre de 1824 y forma parte del estado de Colima, años más tarde, en 1860 su nombre fue

Villa de Álvarez en honor al gobernador del estado de Colima que en ese tiempo fungió en tal puesto, cuyo nombre fue Manuel Álvarez.

La historia también señala que en 1875 cuando alrededor de 40 personas decidieron hablar para realizar un proyecto que consistía en la construcción de un ferrocarril con ruta de Manzanillo a Colima y Guadalajara. Este proyecto se aprobó debido a que era un ruta bien marcada que ayudaría a las comunicaciones entre estos lugares, por lo que en 1889 se llevó a cabo la construcción de la vía de Armería a Colima y después llegó el tren a la capital. Años más tarde, cuando ya estaban listas las vías del tren para ponerlo a funcionar, el encargo de inaugurarlos en 1908 fue Porfirio Díaz.

También se instalaron los primeros tranvías cuya ruta cubrían de Colima a Villa de Álvarez debido a que se dieron cuenta de que era algo necesario para hacer que otros lugares se beneficiaran con este importante medio de transporte y de comunicación. Uno de los días más importantes para la región fue el 28 de junio de 1991, cuando el H. Congreso del Estado lo nombró la cabecera municipal, hecho que lo elevó a Ciudad de Villa de Álvarez.

<http://www.municipios.mx/colima/villa-de-lvarez/>

Organización y Objeto Social

Lograr el pleno desarrollo de una sociedad es uno de los mayores retos que hay, sobre todo en el nivel de gobierno municipal, que está muy restringido por la falta de recursos. Además, es en este ámbito donde se da el contacto más frecuente con la población, la que experimenta profundas necesidades, carencias y desafíos.

El H. Ayuntamiento de Villa de Álvarez, es el motor del desarrollo que todos deseamos. Se busca que tenga un buen desempeño, e imprima la velocidad que las familias villalvarenses esperan; Además, propicia a la construcción de un sistema virtuoso de comunidad, en el que la transparencia, la rendición de cuentas, la participación ciudadana, y la búsqueda de soluciones óptimas sean las

premisas diarias.

Fuente: (Plan de desarrollo municipal de Villa de Alvarez 2018-2021)

Bases de Preparación de los Estados Financieros

El 31 de diciembre de 2008 fue publicada en el Diario Oficial de la Federación la Ley General de Contabilidad Gubernamental (Ley de Contabilidad), que tiene como objeto establecer los criterios generales que regirán la Contabilidad Gubernamental y la emisión de información financiera de los entes públicos, con el fin de lograr su adecuada armonización, para facilitar a los entes públicos el registro y la fiscalización de los activos, pasivos, ingresos y gastos y, en general, contribuir a medir la eficacia, economía y eficiencia del gasto e ingreso públicos. La Ley de Contabilidad es de observancia obligatoria para los poderes Ejecutivo, Legislativo y Judicial de la Federación, entidades federativas; los ayuntamientos de los municipios; los órganos político-administrativos de las demarcaciones territoriales del Distrito Federal; las entidades de la administración pública paraestatal, ya sean federales, estatales o municipales y los órganos autónomos Federales y Estatales. Los entes públicos deberán generar y presentar periódicamente, conforme con lo establecido en la Ley General de Contabilidad Gubernamental y las resoluciones del CONAC, los siguientes estados e información contable:

- Estado de Situación Financiera
- Estado de Actividades
- Estado de Variaciones en la Hacienda Pública/Patrimonio
- Estado de Flujo de Efectivo
- Estado de Cambios en la Situación Financiera
- Estado Analítico de Activo
- Estado Analítico de la Deuda y Otros Pasivos
- Informe sobre Pasivos Contingentes

- Estado Analítico de Ingresos
- Estado sobre el Ejercicio del Presupuesto por ente público/ramo o dependencia
- Estado sobre el Ejercicio del Presupuesto por ente público/capítulo del gasto
- Estado sobre el Ejercicio del Presupuesto por ramo o dependencia/unidad responsable
- Estado sobre el Ejercicio del Presupuesto por ramo o dependencia/unidad responsable/capítulo y concepto del gasto
- Notas a los Estados Financieros

Políticas de Contabilidad Significativas

Las políticas de contabilidad que aplica el municipio, están conformadas por el conjunto de registros, procedimientos, criterios e informes, estructurados sobre la base de principios técnicos comunes destinados a captar, valorar, registrar, clasificar, informar e interpretar, las transacciones y eventos que, derivados de la actividad económica modifican la situación económica, financiera y patrimonial del municipio. Con el fin de generar información financiera que facilite la toma de decisiones y sea un apoyo confiable en la administración de los recursos públicos.

Posición en Moneda Extranjera y Protección por Riesgo Cambiario

Los diversos eventos económicos, identificables y cuantificables que afectan los bienes e inversiones, las obligaciones y pasivos así como el patrimonio del municipio se realizan en Moneda Nacional.

Reporte Analítico del Activo

Muestra la siguiente información:

- a) Vida útil o porcentajes de depreciación, deterioro o amortización utilizados en los diferentes tipos de activos.
- b) Cambios en el porcentaje de depreciación o valor residual de los activos.
- c) Importe de los gastos capitalizados en el ejercicio, tanto financieros como de investigación y desarrollo.
- d) Riesgos por tipo de cambio o tipo de interés de las inversiones financieras.
- e) Valor activado en el ejercicio de los bienes construidos por la entidad.
- f) Otras circunstancias de carácter significativo que afecten el activo, tales como bienes en garantía, señalados en embargos, litigios, títulos de inversiones entregados en garantías, baja significativa del valor de inversiones financieras, etc.
- g) Desmantelamiento de Activos, procedimientos, implicaciones, efectos contables.
- h) Administración de activos; planeación con el objetivo de que el ente los utilice de manera más efectiva.

Fideicomisos, Mandatos y Análogos

No aplica

Reporte de la Recaudación

Ingresos	2021
No Etiquetado	62,186,781.54
Recursos Fiscales	47,475,428.55
Recursos Federales	14,711,352.99
Etiquetado	0.00
Recursos Federales	0.00
Total	62,186,781.54

Información sobre la Deuda y el Reporte Analítico de la Deuda



MUNICIPIO DE VILLA DE ALVAREZ, COL.
Sistema Integral de Contabilidad Gubernamental
ENDEUDAMIENTO NETO
DEL 01 DE ENERO AL 31 DE ENERO 2021

Identificación de Crédito o Instrumento	Contratación / Colocación	Amortización	Endeudamiento Neto
	A	B	C = A - B
Créditos Bancarios			
Credito Banobras 11434	50,000,000.00	21,965,317.64	28,034,682.36
Credito Banobras 7409	11,273,770.25	5,943,082.19	5,330,688.06
Credito Banobras 7451	10,000,000.00	4,086,092.18	5,913,907.82
Total Créditos Bancarios	71,273,770.25	31,994,492.01	39,279,278.24
TOTAL	71,273,770.25	31,994,492.01	39,279,278.24

Calificaciones otorgadas

No hay calificación

Proceso de Mejora

Los recursos públicos son siempre limitados, por lo que su uso debe ser impecable, con el propósito de no solamente lograr más con menos, sino de obtener resultados favorables por cada peso de recursos de las personas que es invertido en una acción de gobierno, los efectos de ésta deben generar mucho más valor, el cual debe convertirse en bienestar y mejor calidad de vida para lograr esto efectivamente, debe contarse con una estrategia inteligente de

gobierno, que identifique lo que mayor rentabilidad social y económica otorga a la sociedad, lo que es impostergable de atender por su magnitud y significado social, y lo que más beneficio trae a los grupos sociales en desventaja o vulnerabilidad.

Información por Segmentos

No se presenta información segmentada



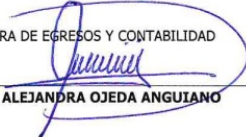
Eventos Posteriores al Cierre

No se generaron eventos posteriores al cierre

Partes Relacionadas

No existen partes relacionadas que pudieran ejercer influencia significativa sobre la toma de decisiones financieras y operativas.

Responsabilidad Sobre la Presentación Razonable de la Información Contable.

	PRESIDENTE MUNICIPAL  C. FELIPE CRUZ CALVARIO	
TESORERO MUNICIPAL  C.P. FRANCISCO JOSE AMEZCUA DELGADO		DIRECTORA DE EGRESOS Y CONTABILIDAD  C.P. ANA ALEJANDRA OJEDA ANGUIANO

BAJO PROTESTA DE DECIR VERDAD DECLARAMOS QUE LOS ESTADOS FINANCIEROS Y SUS NOTAS, SON RAZONABLEMENTE CORRECTOS Y SON REPOSABILIDAD DEL EMISOR



MUNICIPIO DE VILLA DE ALVAREZ, COL.

Sistema Integral de Contabilidad Gubernamental

ESTADO ANALITICO DEL ACTIVO

DEL 1 DE ENERO AL 31 DE ENERO DE 2021

Concepto	Saldo Inicial	Cargos del Periodo	Abonos del Periodo	Saldo Final	Variación del Periodo
ACTIVO					
ACTIVO CIRCULANTE	69,427,877.11	114,133,988.2	107,306,921.3	76,254,943.94	6,827,066.83
EFFECTIVO Y EQUIVALENTES	67,798,631.22	105,659,997.61	99,268,839.25	74,189,789.58	6,391,158.36
DERECHOS A RECIBIR EFECTIVO O EQUIVALENTES	1,612,432.99	8,473,990.61	8,038,082.14	2,048,341.46	435,908.47
DERECHOS A RECIBIR BIENES O SERVICIOS	16.10	0.00	0.00	16.10	0.00
INVENTARIOS	0.00	0.00	0.00	0.00	0.00
ALMACÉN	16,796.80	0.00	0.00	16,796.80	0.00
ESTIMACIÓN POR PÉRDIDAS O DETERIORO DE ACTIVOS CIRCULANTES	0.00	0.00	0.00	0.00	0.00
OTROS ACTIVOS CIRCULANTES	0.00	0.00	0.00	0.00	0.00
ACTIVO NO CIRCULANTE	212,777,599.8	1,500,000.00	12,288.82	214,265,311.0	1,487,711.18
INVERSIONES FINANCIERAS A LARGO PLAZO	0.00	0.00	0.00	0.00	0.00
DERECHOS A RECIBIR EFECTIVO O EQUIVALENTES A LARGO PLAZO	251,857.27	0.00	12,288.82	239,568.45	-12,288.82
BIENES INMUEBLES, INFRAESTRUCTURA Y CONSTRUCCIONES EN PROCESO	155,865,623.76	1,500,000.00	0.00	157,365,623.76	1,500,000.00
BIENES MUEBLES	55,913,685.71	0.00	0.00	55,913,685.71	0.00
ACTIVOS INTANGIBLES	635,209.96	0.00	0.00	635,209.96	0.00
DEPRECIACIONES, DETERIORO Y AMORTIZACIONES ACUMULADAS DE BIENES	0.00	0.00	0.00	0.00	0.00
ACTIVOS DIFERIDOS	111,223.13	0.00	0.00	111,223.13	0.00
ESTIMACIÓN POR PÉRDIDAS O DETERIORO DE ACTIVOS NO CIRCULANTES	0.00	0.00	0.00	0.00	0.00
OTROS ACTIVOS NO CIRCULANTES	0.00	0.00	0.00	0.00	0.00
TOTAL:	282,205,476.9	115,633,988.2	107,319,210.2	290,520,254.9	8,314,778.01



MUNICIPIO DE VILLA DE ALVAREZ, COL.
Sistema Integral de Contabilidad Gubernamental
ESTADO ANALITICO DE LA DEUDA Y OTROS PASIVOS
DEL 1 DE ENERO AL 31 DE ENERO DE 2021

Denominación de las Deudas	Moneda de Contratación	Institución o País Acreedor	Saldo Inicial del Periodo	Saldo Final del Periodo
DEUDA PUBLICA				
Corto Plazo				
Deuda Interna				
Instituciones de Crédito				
CREDITOS BANOBRAS 11434	MN	MEXICO	0.00	0.00
CREDITO BANOBRAS 7409	MN	MEXICO	0.00	3,179,190.74
CREDITO BANOBRAS 7451	MN	MEXICO	0.00	450,682.09
Titulos y Valores			0.00	558,807.72
Arrendamientos Financieros			0.00	0.00
Deuda Externa				
Organismos Financieros Internacionales				
Deuda Bilateral			0.00	0.00
Títulos y Valores			0.00	0.00
Arrendamientos Financieros			0.00	0.00
Subtotal Corto Plazo			0.00	4,188,680.55
Largo Plazo				
Deuda Interna				
Instituciones de Crédito				
CREDITOS BANOBRAS 11434	MN	MEXICO	0.00	0.00
CREDITO BANOBRAS 7409	MN	MEXICO	28,323,699.70	24,855,491.62
CREDITO BANOBRAS 7451	MN	MEXICO	5,369,673.26	4,880,005.97
Titulos y Valores			5,962,246.18	5,355,100.10
Arrendamientos Financieros			0.00	0.00
Deuda Externa				
Organismos Financieros Internacionales				
Deuda Bilateral			0.00	0.00
Títulos y Valores			0.00	0.00
Arrendamientos Financieros			0.00	0.00
Subtotal Largo Plazo			39,655,619.14	35,090,597.69
Otros Pasivos			300,026,693.57	291,508,023.23
Total Deuda y Otros Pasivos			339,682,312.71	330,787,301.47



INFORMACIÓN PRESUPUESTARIA



MUNICIPIO DE VILLA DE ALVAREZ, COL.
Sistema Integral de Contabilidad Gubernamental
ESTADO ANALITICO DE INGRESOS
DEL 1 DE ENERO AL 31 DE ENERO DE 2021

Análisis por: Clasificación por Rubro de Ingresos

Clave Presupuestaria	Descripción	Estimado Ene-Ene	Ampliaciones / (Reducciones) Ene-Ene	Modificado Ene-Ene	Devengado Ene-Ene	Recaudado Ene-Ene	Diferencia Ene-Ene
1 0	IMPUESTOS	35,994,571.10	0.00	35,994,571.10	39,188,331.49	39,188,331.49	3,193,760.39
1 1	IMPUESTOS SOBRE LOS INGRESOS	2,041.37	0.00	2,041.37	0.00	0.00	-2,041.37
1 2	IMPUESTOS SOBRE EL PATRIMONIO	33,540,061.86	0.00	33,540,061.86	36,207,495.00	36,207,495.00	2,667,433.14
1 3	IMPUESTOS SOBRE LA PRODUCCIÓN, EL CONSUMO Y LAS TRANSACCIONES	1,565,846.36	0.00	1,565,846.36	1,874,438.24	1,874,438.24	308,591.88
1 4	IMPUESTOS AL COMERCIO EXTERIOR	0.00	0.00	0.00	0.00	0.00	0.00
1 5	IMPUESTOS SOBRE NÓMINAS Y ASIMILABLES	0.00	0.00	0.00	0.00	0.00	0.00
1 6	IMPUESTOS ECOLÓGICOS	0.00	0.00	0.00	0.00	0.00	0.00
1 7	ACCESORIOS DE IMPUESTOS	886,621.51	0.00	886,621.51	1,106,398.25	1,106,398.25	219,776.74
1 8	OTROS IMPUESTOS	0.00	0.00	0.00	0.00	0.00	0.00
1 9	IMPUESTOS NO COMPRENDIDOS EN LA LEY DE INGRESOS VIGENTE, CAUSADOS EN EJERCICIOS FISCALES ANTERIORES PENDIENTES DE LIQUIDACIÓN O PAGO	0.00	0.00	0.00	0.00	0.00	0.00
2 0	CUOTAS Y APORTACIONES DE SEGURIDAD SOCIAL	0.00	0.00	0.00	0.00	0.00	0.00
2 1	APORTACIONES PARA FONDOS DE VIVIENDA	0.00	0.00	0.00	0.00	0.00	0.00
2 2	CUOTAS PARA LA SEGURIDAD SOCIAL	0.00	0.00	0.00	0.00	0.00	0.00
2 3	CUOTAS DE AHORRO PARA EL RETIRO	0.00	0.00	0.00	0.00	0.00	0.00
2 4	OTRAS CUOTAS Y APORTACIONES PARA LA SEGURIDAD SOCIAL	0.00	0.00	0.00	0.00	0.00	0.00
2 5	ACCESORIOS DE CUOTAS Y APORTACIONES DE SEGURIDAD SOCIAL	0.00	0.00	0.00	0.00	0.00	0.00
3 0	CONTRIBUCIONES DE MEJORAS	0.00	0.00	0.00	0.00	0.00	0.00
3 1	CONTRIBUCIONES DE MEJORAS POR OBRAS PÚBLICAS	0.00	0.00	0.00	0.00	0.00	0.00
3 9	CONTRIBUCIONES DE MEJORAS NO COMPRENDIDAS EN LA LEY DE INGRESOS VIGENTE, CAUSADAS EN EJERCICIOS FISCALES ANTERIORES PENDIENTES DE LIQUIDACIÓN O PAGO	0.00	0.00	0.00	0.00	0.00	0.00
4 0	DERECHOS	5,368,450.42	0.00	5,368,450.42	5,722,305.15	5,722,305.15	353,854.73
4 1	DERECHOS POR EL USO, GOCE, APROVECHAMIENTO O EXPLOTACIÓN DE BIENES DE DOMINIO PÚBLICO	93,184.95	0.00	93,184.95	148,654.39	148,654.39	55,469.44
4 3	DERECHOS POR PRESTACIÓN DE SERVICIOS	3,222,985.40	0.00	3,222,985.40	3,021,940.56	3,021,940.56	-201,044.84
4 4	OTROS DERECHOS	2,030,436.37	0.00	2,030,436.37	2,512,810.29	2,512,810.29	482,373.92
4 5	ACCESORIOS DE DERECHOS	21,843.70	0.00	21,843.70	38,899.91	38,899.91	17,056.21
4 9	DERECHOS NO COMPRENDIDOS EN LA LEY DE INGRESOS VIGENTE, CAUSADOS EN EJERCICIOS FISCALES ANTERIORES PENDIENTES DE LIQUIDACIÓN O PAGO	0.00	0.00	0.00	0.00	0.00	0.00
5 0	PRODUCTOS	5,271,184.75	0.00	5,271,184.75	116,568.65	116,568.65	-5,154,616.10
5 1	PRODUCTOS	5,271,184.75	0.00	5,271,184.75	116,568.65	116,568.65	-5,154,616.10
5 9	PRODUCTOS NO COMPRENDIDOS EN LA LEY DE INGRESOS VIGENTE,	0.00	0.00	0.00	0.00	0.00	0.00



MUNICIPIO DE VILLA DE ALVAREZ, COL.
Sistema Integral de Contabilidad Gubernamental
ESTADO ANALITICO DE INGRESOS
DEL 1 DE ENERO AL 31 DE ENERO DE 2021

Análisis por: Clasificación por Rubro de Ingresos

Clave Presupuestaria	Descripción	Estimado Ene-Ene	Ampliaciones / (Reducciones) Ene-Ene	Modificado Ene-Ene	Devengado Ene-Ene	Recaudado Ene-Ene	Diferencia Ene-Ene
	CAUSADOS EN EJERCICIOS FISCALES ANTERIORES PENDIENTES DE LIQUIDACIÓN O PAGO						
6 0	APROVECHAMIENTOS	462,565.67	0.00	462,565.67	2,448,223.26	2,448,223.26	1,985,657.59
6 1	APROVECHAMIENTOS	462,565.67	0.00	462,565.67	2,448,223.26	2,448,223.26	1,985,657.59
6 2	APROVECHAMIENTOS PATRIMONIALES	0.00	0.00	0.00	0.00	0.00	0.00
6 3	ACCESORIOS DE APROVECHAMIENTOS	0.00	0.00	0.00	0.00	0.00	0.00
6 9	APROVECHAMIENTOS NO COMPRENDIDOS EN LA LEY DE INGRESOS VIGENTE, CAUSADOS EN EJERCICIOS FISCALES ANTERIORES PENDIENTES DE LIQUIDACIÓN O PAGO	0.00	0.00	0.00	0.00	0.00	0.00
7 0	INGRESOS POR VENTA DE BIENES, PRESTACIÓN DE SERVICIOS Y OTROS INGRESOS	0.00	0.00	0.00	0.00	0.00	0.00
7 1	INGRESOS POR VENTA DE BIENES Y PRESTACIÓN DE SERVICIOS DE INSTITUCIONES PÚBLICAS DE SEGURIDAD SOCIAL	0.00	0.00	0.00	0.00	0.00	0.00
7 2	INGRESOS POR VENTA DE BIENES Y PRESTACIÓN DE SERVICIOS DE EMPRESAS PRODUCTIVAS DEL ESTADO	0.00	0.00	0.00	0.00	0.00	0.00
7 3	INGRESOS POR VENTA DE BIENES Y PRESTACIÓN DE SERVICIOS DE ENTIDADES PARAESTATALES Y FIDEICOMISOS NO EMPRESARIALES Y NO FINANCIEROS	0.00	0.00	0.00	0.00	0.00	0.00
7 4	INGRESOS POR VENTA DE BIENES Y PRESTACIÓN DE SERVICIOS DE ENTIDADES PARAESTATALES EMPRESARIALES NO FINANCIERAS CON PARTICIPACIÓN ESTATAL MAYORITARIA	0.00	0.00	0.00	0.00	0.00	0.00
7 5	INGRESOS POR VENTA DE BIENES Y PRESTACIÓN DE SERVICIOS DE ENTIDADES PARAESTATALES EMPRESARIALES FINANCIERAS MONETARIAS CON PARTICIPACIÓN ESTATAL MAYORITARIA	0.00	0.00	0.00	0.00	0.00	0.00
7 6	INGRESOS POR VENTA DE BIENES Y PRESTACIÓN DE SERVICIOS DE ENTIDADES PARAESTATALES EMPRESARIALES FINANCIERAS NO MONETARIAS CON PARTICIPACIÓN ESTATAL MAYORITARIA	0.00	0.00	0.00	0.00	0.00	0.00
7 7	INGRESOS POR VENTA DE BIENES Y PRESTACIÓN DE SERVICIOS DE FIDEICOMISOS FINANCIEROS PÚBLICOS CON PARTICIPACIÓN ESTATAL MAYORITARIA	0.00	0.00	0.00	0.00	0.00	0.00
7 8	INGRESOS POR VENTA DE BIENES Y PRESTACIÓN DE SERVICIOS DE LOS PODERES LEGISLATIVO Y JUDICIAL, Y DE LOS ÓRGANOS AUTÓNOMOS	0.00	0.00	0.00	0.00	0.00	0.00
7 9	OTROS INGRESOS	0.00	0.00	0.00	0.00	0.00	0.00
8 0	PARTICIPACIONES, APORTACIONES, CONVENIOS, INCENTIVOS DERIVADOS DE LA COLABORACIÓN FISCAL Y FONDOS DISTINTOS DE APORTACIONES	25,486,759.00	0.00	25,486,759.00	14,711,352.99	14,711,352.99	-10,775,406.01
8 1	PARTICIPACIONES	16,072,858.53	0.00	16,072,858.53	14,711,352.99	14,711,352.99	-1,361,505.54



MUNICIPIO DE VILLA DE ALVAREZ, COL.
Sistema Integral de Contabilidad Gubernamental
ESTADO ANALITICO DE INGRESOS
DEL 1 DE ENERO AL 31 DE ENERO DE 2021

Análisis por: Clasificación por Rubro de Ingresos

Clave Presupuestaria	Descripción	Estimado Ene-Ene	Ampliaciones / (Reducciones) Ene-Ene	Modificado Ene-Ene	Devengado Ene-Ene	Recaudado Ene-Ene	Diferencia Ene-Ene
Rubro-Tipo							
8 2	APORTACIONES	9,413,900.47	0.00	9,413,900.47	0.00	0.00	-9,413,900.47
8 3	CONVENIOS	0.00	0.00	0.00	0.00	0.00	0.00
8 4	INCENTIVOS DERIVADOS DE LA COLABORACIÓN FISCAL	0.00	0.00	0.00	0.00	0.00	0.00
8 5	FONDOS DISTINTOS DE APORTACIONES	0.00	0.00	0.00	0.00	0.00	0.00
9 0	TRANSFERENCIAS, ASIGNACIONES, SUBSIDIOS Y SUBVENCIONES, Y PENSIONES Y JUBILACIONES	0.00	0.00	0.00	0.00	0.00	0.00
9 1	TRANSFERENCIAS Y ASIGNACIONES	0.00	0.00	0.00	0.00	0.00	0.00
9 3	SUBSIDIOS Y SUBVENCIONES	0.00	0.00	0.00	0.00	0.00	0.00
9 5	PENSIONES Y JUBILACIONES	0.00	0.00	0.00	0.00	0.00	0.00
9 7	TRANSFERENCIAS DEL FONDO MEXICANO DEL PETRÓLEO PARA LA ESTABILIZACIÓN Y EL DESARROLLO	0.00	0.00	0.00	0.00	0.00	0.00
10 0	INGRESOS DERIVADOS DE FINANCIAMIENTOS	0.00	0.00	0.00	0.00	0.00	0.00
10 1	ENDEUDAMIENTO INTERNO	0.00	0.00	0.00	0.00	0.00	0.00
10 2	ENDEUDAMIENTO EXTERNO	0.00	0.00	0.00	0.00	0.00	0.00
10 3	FINANCIAMIENTO INTERNO	0.00	0.00	0.00	0.00	0.00	0.00
TOTAL:		72,583,530.94	0.00	72,583,530.94	62,186,781.54	62,186,781.54	-10,396,749.40
Ingresos excedentes:				72,583,530.94			-10,396,749.40



MUNICIPIO DE VILLA DE ALVAREZ, COL.
Sistema Integral de Contabilidad Gubernamental
ESTADO ANALITICO DE INGRESOS
DEL 1 DE ENERO AL 31 DE ENERO DE 2021

Análisis por: Fuente y Origen de Ingresos

Clave Presupuestaria	Descripción	Est Ene-Ene	AyR Ene-Ene	PrM Ene-Ene	Dev Ene-Ene	Rec Ene-Ene	Dif Ene-Ene
FF-OR-RF							
01	NO ETIQUETADO	63,169,630.47	0.00	63,169,630.47	62,186,781.54	62,186,781.54	-982,848.93
01	RECURSOS FISCALES	47,096,771.94	0.00	47,096,771.94	47,475,428.55	47,475,428.55	378,656.61
01	IMPUESTOS	35,994,571.10	0.00	35,994,571.10	39,188,331.49	39,188,331.49	3,193,760.39
04	DERECHOS	5,368,450.42	0.00	5,368,450.42	5,722,305.15	5,722,305.15	353,854.73
05	PRODUCTOS	5,271,184.75	0.00	5,271,184.75	116,568.65	116,568.65	-5,154,616.10
06	APROVECHAMIENTOS	462,565.67	0.00	462,565.67	2,448,223.26	2,448,223.26	1,985,657.59
05	RECURSOS FEDERALES	16,072,858.53	0.00	16,072,858.53	14,711,352.99	14,711,352.99	-1,361,505.54
01	FONDO GENERAL DE PARTICIPACIONES	10,140,843.55	0.00	10,140,843.55	9,704,463.86	9,704,463.86	-436,379.69
02	FONDO DE FOMENTO MUNICIPAL	3,422,552.89	0.00	3,422,552.89	3,335,233.22	3,335,233.22	-87,319.67
03	TENENCIA	18.38	0.00	18.38	0.00	0.00	-18.38
04	ISAN	162,582.18	0.00	162,582.18	228,750.03	228,750.03	66,167.85
05	IEPS	339,359.49	0.00	339,359.49	224,949.71	224,949.71	-114,409.78
06	FONDO DE FISCALIZACION	483,371.16	0.00	483,371.16	662,975.73	662,975.73	179,604.57
07	IEPS GASOLINA Y DIESEL	524,130.88	0.00	524,130.88	455,424.15	455,424.15	-68,706.73
09	PARTICIPACION ART. 3-B LCF	1,000,000.00	0.00	1,000,000.00	0.00	0.00	-1,000,000.00
10	ART. 126 INCENTIVO DEL ISR POR ENAJENACION DE BIENES	0.00	0.00	0.00	99,556.29	99,556.29	99,556.29
02	ETIQUETADO	9,413,900.47	0.00	9,413,900.47	0.00	0.00	-9,413,900.47
05	RECURSOS FEDERALES	9,413,900.47	0.00	9,413,900.47	0.00	0.00	-9,413,900.47
01	FONDO III FISM	1,401,311.22	0.00	1,401,311.22	0.00	0.00	-1,401,311.22
02	FONDO IV FORTAMUN	8,012,589.25	0.00	8,012,589.25	0.00	0.00	-8,012,589.25
TOTAL:		72,583,530.94	0.00	72,583,530.94	62,186,781.54	62,186,781.54	-10,396,749.40

Ingresos excedentes:

-10,396,749.40



MUNICIPIO DE VILLA DE ALVAREZ, COL.
Sistema Integral de Contabilidad Gubernamental
ESTADO ANALITICO DEL EJERCICIO DEL PRESUPUESTO DE EGRESOS
Clasificación Administrativa
DEL 1 DE ENERO AL 31 DE ENERO DE 2021

Análisis por: Clasificación Administrativa

Clave Presupuestaria	Descripción	Aprobado Ene-Ene	Ampliaciones / (Reducciones) Ene-Ene	Modificado Ene-Ene	Devengado Ene-Ene	Pagado Ene-Ene	Subejercicio Ene-Ene
UP-UR-UE							
01	SINDICO Y REGIDORES	1,295,414.29	479,735.56	1,775,149.85	1,619,908.12	1,581,976.66	155,241.73
01 01	SINDICO Y REGIDORES	1,295,414.29	479,735.56	1,775,149.85	1,619,908.12	1,581,976.66	155,241.73
01 01 01	DESPACHO DEL SINDICO Y REGIDORES	1,295,414.29	479,735.56	1,775,149.85	1,619,908.12	1,581,976.66	155,241.73
02	PRESIDENCIA MUNICIPAL	729,483.44	153,074.71	882,558.15	655,659.37	635,339.34	226,898.78
02 01	PRESIDENCIA MUNICIPAL	274,135.45	90,093.87	364,229.32	328,951.09	319,066.49	35,278.23
02 01 01	DESPACHO DEL C. PRESIDENTE MUNICIPAL	274,135.45	90,093.87	364,229.32	328,951.09	319,066.49	35,278.23
02 02	UNIDAD DE COMUNICACION SOCIAL	344,138.98	4,357.34	348,496.32	196,634.04	189,682.72	151,862.28
02 02 01	OFICINA DE LA UNIDAD DE COMUNICACION SOCIAL	323,333.35	3,701.60	327,034.95	177,788.74	171,971.00	149,246.21
02 02 02	DEPARTAMENTO DE DIFUSION MUNICIPAL	20,805.63	655.74	21,461.37	18,845.30	17,711.72	2,616.07
02 03	JUZGADO CIVICO	52,249.68	1,008.30	53,257.98	22,415.18	20,451.80	30,842.80
02 03 01	JUZGADO CIVICO	52,249.68	1,008.30	53,257.98	22,415.18	20,451.80	30,842.80
02 04	SECRETARIO PARTICULAR	50,626.00	57,615.20	108,241.20	107,659.06	106,138.33	582.14
02 04 01	DESPACHO DEL SECRETARIO PARTICULAR	50,626.00	57,615.20	108,241.20	107,659.06	106,138.33	582.14
02 05	UNIDAD MUNICIPAL DE ATENCION A NIÑAS, NIÑOS Y ADOLESCENTES	8,333.33	0.00	8,333.33	0.00	0.00	8,333.33
02 05 01	DESPACHO DE LA UNIDAD MUNICIPAL DE ATENCION A NIÑAS, NIÑOS Y ADOLESCENTES	8,333.33	0.00	8,333.33	0.00	0.00	8,333.33
03	SECRETARIA DEL H. AYUNTAMIENTO	3,086,959.39	153,950.89	3,240,910.28	2,704,207.65	2,624,183.32	536,702.63
03 01	SECRETARIA DEL H. AYUNTAMIENTO	1,674,397.03	82,898.62	1,757,295.65	1,583,742.65	1,535,020.43	173,553.00
03 01 01	DESPACHO DEL C. SECRETARIO DEL AYUNTAMIENTO	424,410.29	25,458.48	449,868.77	416,365.97	402,299.34	33,502.80
03 01 02	SECRETARIA TECNICA	24,200.29	18,730.36	42,930.65	40,012.69	38,771.98	2,917.96
03 01 03	DEPARTAMENTO DE FOMENTO CULTURAL Y EDUCATIVO	866,863.43	16,572.45	883,435.88	791,846.60	768,577.18	91,589.28
03 01 04	DEPARTAMENTO DE FOMENTO DEPORTIVO	358,923.02	22,137.33	381,060.35	335,517.39	325,371.93	45,542.96
03 02	ASUNTOS JURIDICOS	441,873.31	11,704.83	453,578.14	287,421.01	280,431.04	166,157.13
03 02 01	OFICINA DE ASUNTOS JURIDICOS	441,873.31	11,704.83	453,578.14	287,421.01	280,431.04	166,157.13
03 03	OFICIALIA DEL REGISTRO CIVIL	274,615.23	49,067.31	323,682.54	253,127.23	246,663.09	70,555.31
03 03 01	OFICINA DE LA OFICIALIA DEL REGISTRO CIVIL	274,615.23	49,067.31	323,682.54	253,127.23	246,663.09	70,555.31
03 04	DESARROLLO RURAL Y ATENCION A COMUNIDADES	118,699.46	1,382.67	120,082.13	94,848.30	91,907.28	25,233.83
03 04 01	OFICINA DE DESARROLLO RURAL Y ATENCION A COMUNIDADES	118,699.46	1,382.67	120,082.13	94,848.30	91,907.28	25,233.83
03 05	DIRECCION DE ATENCION Y PARTICIPACION CIUDADANA	577,374.36	8,897.46	586,271.82	485,068.46	470,161.48	101,203.36
03 05 01	DIRECCION DE ATENCION Y PARTICIPACION CIUDADANA	577,374.36	8,897.46	586,271.82	485,068.46	470,161.48	101,203.36
04	OFICIALIA MAYOR	5,855,404.96	773,850.40	6,629,255.36	5,538,761.43	4,858,369.81	1,090,493.93
04 01	OFICIALIA MAYOR	342,746.24	10,068.25	352,814.49	261,031.99	253,228.69	91,782.50
04 01 01	DESPACHO DEL C. OFICIAL MAYOR	342,746.24	10,068.25	352,814.49	261,031.99	253,228.69	91,782.50
04 02	RECURSOS MATERIALES Y CONTROL PATRIMONIAL	356,315.68	-7,638.04	348,677.64	303,774.33	294,354.96	44,903.31
04 02 01	RECURSOS MATERIALES Y CONTROL PATRIMONIAL	356,315.68	-7,638.04	348,677.64	303,774.33	294,354.96	44,903.31
04 03	RECURSOS HUMANOS Y EVALUACION	5,156,343.04	771,420.19	5,927,763.23	4,973,955.11	4,310,786.16	953,808.12



MUNICIPIO DE VILLA DE ALVAREZ, COL.
Sistema Integral de Contabilidad Gubernamental
ESTADO ANALITICO DEL EJERCICIO DEL PRESUPUESTO DE EGRESOS
Clasificación Administrativa
DEL 1 DE ENERO AL 31 DE ENERO DE 2021

Análisis por: Clasificación Administrativa

Clave Presupuestaria	Descripción	Aprobado Ene-Ene	Ampliaciones / (Reducciones) Ene-Ene	Modificado Ene-Ene	Devengado Ene-Ene	Pagado Ene-Ene	Subejercicio Ene-Ene
UP-UR-UE							
04 03 01	OFICINA DE RECURSOS HUMANOS Y EVALUACION	3,401,073.91	728,219.27	4,129,293.18	3,676,252.80	3,050,508.21	453,040.38
04 03 02	DEPARTAMENTO DE SERVICIOS GENERALES	1,559,428.96	23,818.58	1,583,247.54	1,111,272.14	1,079,628.55	471,975.40
04 03 03	DEPARTAMENTO DE EVENTOS ESPECIALES	195,840.17	19,382.34	215,222.51	186,430.17	180,649.40	28,792.34
05	TESORERIA MUNICIPAL	4,467,109.29	270,521.94	4,737,631.23	3,212,068.52	3,136,400.58	1,525,562.71
05 01	TESORERIA MUNICIPAL	918,145.26	82,707.74	1,000,853.00	586,381.15	568,960.78	414,471.85
05 01 01	DESPACHO DEL C. TESORERO MUNICIPAL	255,079.04	51,606.66	306,685.70	232,307.22	225,565.90	74,378.48
05 01 02	DEPARTAMENTO DE SISTEMAS	663,066.22	31,101.08	694,167.30	354,073.93	343,394.88	340,093.37
05 02	INGRESOS	861,797.43	15,887.57	877,685.00	671,609.30	651,090.00	206,075.70
05 02 01	OFICINA DE INGRESOS	861,797.43	15,887.57	877,685.00	671,609.30	651,090.00	206,075.70
05 03	EGRESOS Y CONTABILIDAD	1,679,316.00	91,273.10	1,770,589.10	963,968.37	956,941.17	806,620.73
05 03 01	OFICINA DE EGRESOS Y CONTABILIDAD	1,679,316.00	91,273.10	1,770,589.10	963,968.37	956,941.17	806,620.73
05 04	CATASTRO	392,062.75	15,140.93	407,203.68	371,772.68	360,244.82	35,431.00
05 04 01	OFICINA DE CATASTRO	392,062.75	15,140.93	407,203.68	371,772.68	360,244.82	35,431.00
05 05	INSPECCION LICENCIAS TIANGUIS Y VIA PUBLICA	460,208.22	49,380.51	509,588.73	468,302.16	453,781.19	41,286.57
05 05 01	OFICINA DE LICENCIAS, TIANGUIS Y VIA PUBLICA	460,208.22	49,380.51	509,588.73	468,302.16	453,781.19	41,286.57
05 06	DESARROLLO ECONÓMICO	109,073.73	1,607.48	110,681.21	100,292.54	97,182.70	10,388.67
05 06 01	OFICINA DE DESARROLLO ECONÓMICO	109,073.73	1,607.48	110,681.21	100,292.54	97,182.70	10,388.67
05 07	DIRECCION DE TURISMO	46,505.90	14,524.61	61,030.51	49,742.32	48,199.92	11,288.19
05 07 01	OFICINA DE DE TURISMO	46,505.90	14,524.61	61,030.51	49,742.32	48,199.92	11,288.19
06	CONTRALORIA MUNICIPAL	321,607.66	6,403.66	328,011.32	304,728.12	295,445.83	23,283.20
06 01	CONTRALORIA MUNICIPAL	321,607.66	6,403.66	328,011.32	304,728.12	295,445.83	23,283.20
06 01 01	DESPACHO DEL C. CONTRALOR MUNICIPAL	281,215.73	5,742.52	286,958.25	268,171.12	260,022.39	18,787.13
06 01 02	UNIDAD DE TRANSPARENCIA	40,391.93	661.14	41,053.07	36,557.00	35,423.44	4,496.07
07	DIRECCION GENERAL DE PLANEACION Y DESARROLLO MUNICIPAL	4,215,310.98	150,473.91	4,365,784.89	3,830,956.40	3,714,685.34	534,828.49
07 01	DIRECCION GENERAL DE PLANEACION Y DESARROLLO MUNICIPAL	252,992.65	4,458.12	257,450.77	228,851.51	221,755.35	28,599.26
07 01 01	DESPACHO DEL DIRECTOR PLANEACION Y DESARROLLO MUNICIPAL	252,992.65	4,458.12	257,450.77	228,851.51	221,755.35	28,599.26
07 02	CONSTRUCCION DE OBRA PUBLICA	2,448,270.56	34,074.52	2,482,345.08	2,116,094.27	2,052,408.83	366,250.81
07 02 01	OFICINA DE CONSTRUCCION DE OBRA PUBLICA	2,448,270.56	34,074.52	2,482,345.08	2,116,094.27	2,052,408.83	366,250.81
07 03	DESARROLLO URBANO	679,597.19	46,276.88	725,874.07	682,067.07	660,917.69	43,807.00
07 03 01	OFICINA DE DESARROLLO URBANO	679,597.19	46,276.88	725,874.07	682,067.07	660,917.69	43,807.00
07 04	PLANEACION Y PROYECTOS DE OBRA	656,236.49	31,617.89	687,854.38	611,805.77	593,423.44	76,048.61
07 04 01	OFICINA DE PLANEACION Y PROYECTOS DE OBRA	656,236.49	31,617.89	687,854.38	611,805.77	593,423.44	76,048.61
07 05	DIRECCION DE ECOLOGIA	178,214.09	34,046.50	212,260.59	192,137.78	186,180.03	20,122.81
07 05 01	DIRECCION DE ECOLOGIA	178,214.09	34,046.50	212,260.59	192,137.78	186,180.03	20,122.81
08	DIRECCION GENERAL DE SERVICIOS PUBLICOS MUNICIPALES	10,434,750.14	845,167.99	11,279,918.13	9,555,908.52	9,366,801.26	1,724,009.61
08 01	DIRECCION GENERAL DE SERVICIOS PUBLICOS MUNICIPALES	703,544.64	26,948.71	730,493.35	655,748.45	636,155.48	74,744.90



MUNICIPIO DE VILLA DE ALVAREZ, COL.
Sistema Integral de Contabilidad Gubernamental
ESTADO ANALITICO DEL EJERCICIO DEL PRESUPUESTO DE EGRESOS
Clasificación Administrativa
DEL 1 DE ENERO AL 31 DE ENERO DE 2021

Análisis por: Clasificación Administrativa

Clave Presupuestaria	Descripción	Aprobado Ene-Ene	Ampliaciones / (Reducciones) Ene-Ene	Modificado Ene-Ene	Devengado Ene-Ene	Pagado Ene-Ene	Subejercicio Ene-Ene
08 01 01	DESPACHO DEL C. DIRECTOR DE SERVICIOS PUBLICOS MUNICIPALES	622,038.39	25,653.51	647,691.90	585,751.34	568,328.80	61,940.56
08 01 02	DEPARTAMENTO DE CONTROL ANIMAL	81,506.25	1,295.20	82,801.45	69,997.11	67,826.68	12,804.34
08 02	LIMPIA Y SANIDAD	5,825,858.97	548,585.18	6,374,444.15	4,901,550.61	4,782,776.53	1,472,893.54
08 02 01	OFICINA DE LIMPIA Y SANIDAD	5,825,858.97	548,585.18	6,374,444.15	4,901,550.61	4,782,776.53	1,472,893.54
08 03	ALUMBRADO PUBLICO	2,581,819.07	243,651.96	2,825,471.03	2,796,091.63	2,782,572.55	29,379.40
08 03 01	OFICINA DE ALUMBRADO PUBLICO	2,581,819.07	243,651.96	2,825,471.03	2,796,091.63	2,782,572.55	29,379.40
08 04	PARQUES, JARDINES Y AREAS VERDES	1,323,527.46	25,982.14	1,349,509.60	1,202,517.83	1,165,296.70	146,991.77
08 04 01	OFICINA DE PARQUES, JARDINES Y AREAS VERDES	1,323,527.46	25,982.14	1,349,509.60	1,202,517.83	1,165,296.70	146,991.77
11	DIRECCION GENERAL DE SEGURIDAD PUBLICA TRANSITO Y VIALIDAD	9,438,730.85	416,523.27	9,855,254.12	8,984,082.78	8,708,085.85	871,171.34
11 01	DIRECCION GENERAL DE SEGURIDAD PUBLICA, TRANSITO Y VIALIDAD	1,413,869.95	235,079.95	1,648,949.90	1,449,962.26	1,436,685.73	198,987.64
11 01 01	DESPACHO DEL C. DIRECTOR GENERAL DE SEGURIDAD PUBLICA, TRANSITO Y VIALIDAD	1,336,297.14	213,943.14	1,550,240.28	1,364,522.40	1,353,085.67	185,717.88
11 01 02	DEPARTAMENTO DE ASUNTOS JURIDICOS Y ATENCION A VICTIMAS DEL DELITO	50,828.30	12,944.41	63,772.71	50,929.97	49,819.38	12,842.74
11 01 03	PREVENCION DEL DELITO	26,744.51	8,192.40	34,936.91	34,509.89	33,780.68	427.02
11 02	SEGURIDAD PUBLICA	6,494,386.05	148,919.20	6,643,305.25	6,064,890.12	5,849,219.27	578,415.13
11 02 01	OFICINA DE SEGURIDAD PUBLICA	6,494,386.05	148,919.20	6,643,305.25	6,064,890.12	5,849,219.27	578,415.13
11 03	TRANSITO Y VIALIDAD	1,377,802.06	29,380.63	1,407,182.69	1,335,368.63	1,291,204.84	71,814.06
11 03 01	OFICINA DE TRANSITO Y VIALIDAD	1,377,802.06	29,380.63	1,407,182.69	1,335,368.63	1,291,204.84	71,814.06
11 04	UNIDAD MUNICIPAL DE PROTECCION CIVIL	152,672.79	3,143.49	155,816.28	133,861.77	130,976.01	21,954.51
11 04 01	UNIDAD MUNICIPAL DE PROTECCION CIVIL	152,672.79	3,143.49	155,816.28	133,861.77	130,976.01	21,954.51
12	JUBILADOS Y PENSIONADOS	4,476,191.15	0.00	4,476,191.15	4,198,552.28	4,049,527.60	277,638.87
12 01	JUBILADOS Y PENSIONADOS	4,476,191.15	0.00	4,476,191.15	4,198,552.28	4,049,527.60	277,638.87
12 01 01	JUBILADOS	4,340,296.44	-39,239.23	4,301,057.21	4,023,418.34	3,874,393.66	277,638.87
12 01 02	PENSIONADOS	135,894.71	39,239.23	175,133.94	175,133.94	175,133.94	0.00
13	ORGANISMOS PUBLICOS DESCENTRALIZADOS	2,000,000.00	2,773,500.00	4,773,500.00	4,748,500.00	4,748,500.00	25,000.00
13 01	ORGANISMOS DESCENTRALIZADOS	2,000,000.00	2,773,500.00	4,773,500.00	4,748,500.00	4,748,500.00	25,000.00
13 01 01	SISTEMA PARA EL DESARROLLO INTEGRAL DE LA FAMILIA	1,950,000.00	2,762,500.00	4,712,500.00	4,712,500.00	4,712,500.00	0.00
13 01 02	INSTITUTO VILLALVARENSE DE LA MUJER	25,000.00	11,000.00	36,000.00	36,000.00	36,000.00	0.00
13 01 03	INSTITUTO VILLALVARENSE DE LA JUVENTUD	25,000.00	0.00	25,000.00	0.00	0.00	25,000.00
14	OBRA PUBLICA E INVERSION	1,701,573.48	1,500,000.00	3,201,573.48	1,500,000.00	1,500,000.00	1,701,573.48
14 02	OBRA PUBLICA POA	1,701,573.48	0.00	1,701,573.48	0.00	0.00	1,701,573.48
14 02 01	OBRA PUBLICA - PRESUPUESTO APROBADO	1,701,573.48	0.00	1,701,573.48	0.00	0.00	1,701,573.48
14 03	BIENES INMUEBLES	0.00	1,500,000.00	1,500,000.00	1,500,000.00	1,500,000.00	0.00
14 03 01	BIENES INMUEBLES	0.00	1,500,000.00	1,500,000.00	1,500,000.00	1,500,000.00	0.00
16	TRANSFERENCIAS, SUBSIDIOS, AYUDAS Y PROVISIONES	27,000.00	0.00	27,000.00	0.00	0.00	27,000.00



MUNICIPIO DE VILLA DE ALVAREZ, COL.
Sistema Integral de Contabilidad Gubernamental
ESTADO ANALITICO DEL EJERCICIO DEL PRESUPUESTO DE EGRESOS
Clasificación Administrativa
DEL 1 DE ENERO AL 31 DE ENERO DE 2021

Análisis por: Clasificación Administrativa

Clave Presupuestaria	Descripción	Aprobado Ene-Ene	Ampliaciones / (Reducciones) Ene-Ene	Modificado Ene-Ene	Devengado Ene-Ene	Pagado Ene-Ene	Subejercicio Ene-Ene
UP-UR-UE							
16 01	AYUDAS SOCIALES Y SUBSIDIOS	27,000.00	0.00	27,000.00	0.00	0.00	27,000.00
16 01 01	AYUDAS SOCIALES	27,000.00	0.00	27,000.00	0.00	0.00	27,000.00
TOTAL DEL GASTO:		48,049,535.63	7,523,202.33	55,572,737.96	46,853,333.19	45,219,315.59	8,719,404.77



MUNICIPIO DE VILLA DE ALVAREZ, COL.

Sistema Integral de Contabilidad Gubernamental

ESTADO ANALITICO DEL EJERCICIO DEL PRESUPUESTO DE EGRESOS

Clasificador por Objeto del Gasto (Capítulo - Partida Genérica)

DEL 1 DE ENERO AL 31 DE ENERO DE 2021

Análisis por: Clasificador por Objeto del Gasto

Clave Presupuestaria	Descripción	Aprobado Ene-Ene	Ampliaciones / (Reducciones) Ene-Ene	Modificado Ene-Ene	Devengado Ene-Ene	Pagado Ene-Ene	Subejercicio Ene-Ene
1 0 0	SERVICIOS PERSONALES	32,266,114.38	2,323,575.70	34,589,690.08	31,670,372.93	30,804,056.68	2,919,317.15
1 1 0	REMUNERACIONES AL PERSONAL DE CARACTER PERMANENTE	10,310,599.50	117,279.07	10,427,878.57	10,207,530.62	10,207,530.62	220,347.95
1 1 1	DIETAS	785,735.76	2,243.88	787,979.64	696,623.22	696,623.22	91,356.42
1 1 2	HABERES	0.00	0.00	0.00	0.00	0.00	0.00
1 1 3	SUELDOS BASE AL PERSONAL PERMANENTE	9,524,863.74	115,035.19	9,639,898.93	9,510,907.40	9,510,907.40	128,991.53
1 1 4	REMUNERACIONES POR ADSCRIPCIÓN LABORAL EN EL EXTRANJERO	0.00	0.00	0.00	0.00	0.00	0.00
1 2 0	REMUNERACIONES AL PERSONAL DE CARÁCTER TRANSITORIO	1,905,455.84	26,702.03	1,932,157.87	1,651,184.86	1,651,184.86	280,973.01
1 2 1	HONORARIOS ASIMILABLES A SALARIOS	1,114,461.37	26,702.03	1,141,163.40	955,176.61	955,176.61	185,986.79
1 2 2	SUELDOS BASE AL PERSONAL EVENTUAL	676,154.79	0.00	676,154.79	606,901.45	606,901.45	69,253.34
1 2 3	RETRIBUCIONES POR SERVICIOS DE CARÁCTER SOCIAL	114,839.68	0.00	114,839.68	89,106.80	89,106.80	25,732.88
1 2 4	RETRIBUCIÓN A LOS REPRESENTANTES DE LOS TRABAJADORES Y DE LOS PATRONES EN LA JUNTA DE CONCILIACIÓN Y ARBITRAJE	0.00	0.00	0.00	0.00	0.00	0.00
1 3 0	REMUNERACIONES ADICIONALES Y ESPECIALES	502,300.14	96,316.86	598,617.00	342,510.54	342,510.54	256,106.46
1 3 1	PRIMAS POR AÑOS DE SERVICIOS EFECTIVOS PRESTADOS	0.00	0.00	0.00	0.00	0.00	0.00
1 3 2	PRIMAS DE VACACIONES, DOMINICAL Y GRATIFICACIÓN DE FIN DE AÑO	502,300.14	96,316.86	598,617.00	342,510.54	342,510.54	256,106.46
1 3 3	HORAS EXTRAORDINARIAS	0.00	0.00	0.00	0.00	0.00	0.00
1 3 4	COMPENSACIONES	0.00	0.00	0.00	0.00	0.00	0.00
1 3 5	SOBREHABERES	0.00	0.00	0.00	0.00	0.00	0.00
1 3 6	ASIGNACIONES DE TÉCNICO, DE MANDO, POR COMISIÓN, DE VUELO Y DE TÉCNICO ESPECIAL	0.00	0.00	0.00	0.00	0.00	0.00
1 3 7	HONORARIOS ESPECIALES	0.00	0.00	0.00	0.00	0.00	0.00
1 3 8	PARTICIPACIONES POR VIGILANCIA EN EL CUMPLIMIENTO DE LAS LEYES Y CUSTODIA DE VALORES	0.00	0.00	0.00	0.00	0.00	0.00
1 4 0	SEGURIDAD SOCIAL	2,716,500.87	1,305,482.52	4,021,983.39	3,806,901.24	3,806,901.24	215,082.15
1 4 1	APORTACIONES DE SEGURIDAD SOCIAL	2,125,233.76	891.02	2,126,124.78	1,919,029.13	1,919,029.13	207,095.65
1 4 2	APORTACIONES A FONDOS DE VIVIENDA	0.00	0.00	0.00	0.00	0.00	0.00
1 4 3	APORTACIONES AL SISTEMA PARA EL RETIRO	591,267.11	1,304,591.50	1,895,858.61	1,887,872.11	1,887,872.11	7,986.50
1 4 4	APORTACIONES PARA SEGUROS	0.00	0.00	0.00	0.00	0.00	0.00
1 5 0	OTRAS PRESTACIONES SOCIALES Y ECONOMICAS	15,930,715.24	1,427,288.44	17,358,003.68	15,419,779.71	14,553,463.46	1,938,223.97
1 5 1	CUOTAS PARA EL FONDO DE AHORRO Y FONDO DE TRABAJO	1,083,399.29	459,926.82	1,543,326.11	1,254,019.21	387,702.96	289,306.90
1 5 2	INDEMNIZACIONES	37,101.66	0.00	37,101.66	0.00	0.00	37,101.66
1 5 3	PRESTACIONES Y HABERES DE RETIRO	12,318,078.49	908,132.25	13,226,210.74	12,589,663.74	12,589,663.74	636,547.00
1 5 4	PRESTACIONES CONTRACTUALES	2,479,925.00	59,224.84	2,539,149.84	1,564,096.76	1,564,096.76	975,053.08
1 5 5	APOYOS A LA CAPACITACIÓN DE LOS SERVIDORES PÚBLICOS	0.00	0.00	0.00	0.00	0.00	0.00



MUNICIPIO DE VILLA DE ALVAREZ, COL.

Sistema Integral de Contabilidad Gubernamental

ESTADO ANALITICO DEL EJERCICIO DEL PRESUPUESTO DE EGRESOS

Clasificador por Objeto del Gasto (Capítulo - Partida Genérica)

DEL 1 DE ENERO AL 31 DE ENERO DE 2021

Análisis por: Clasificador por Objeto del Gasto

Clave Presupuestaria	Descripción	Aprobado Ene-Ene	Ampliaciones / (Reducciones) Ene-Ene	Modificado Ene-Ene	Devengado Ene-Ene	Pagado Ene-Ene	Subejercicio Ene-Ene
1 5 9	OTRAS PRESTACIONES SOCIALES Y ECONÓMICAS	12,210.80	4.53	12,215.33	12,000.00	12,000.00	215.33
1 6 0	PREVISIONES	658,076.83	-649,493.22	8,583.61	0.00	0.00	8,583.61
1 6 1	PREVISIONES DE CARÁCTER LABORAL, ECONÓMICA Y DE SEGURIDAD SOCIAL	658,076.83	-649,493.22	8,583.61	0.00	0.00	8,583.61
1 7 0	PAGO DE ESTIMULOS A SERVIDORES PUBLICOS	242,465.96	0.00	242,465.96	242,465.96	242,465.96	0.00
1 7 1	ESTÍMULOS	242,465.96	0.00	242,465.96	242,465.96	242,465.96	0.00
1 7 2	RECOMPENSAS	0.00	0.00	0.00	0.00	0.00	0.00
2 0 0	MATERIALES Y SUMINISTROS	1,125,025.32	-21,038.22	1,103,987.10	174,090.23	174,090.23	929,896.87
2 1 0	MATERIALES DE ADMINISTRACION, EMISION DE DOCUMENTOS Y ARTICULOS OFICIALES	67,699.99	-20,000.00	47,699.99	0.00	0.00	47,699.99
2 1 1	MATERIALES, ÚTILES Y EQUIPOS MENORES DE OFICINA	24,633.33	-20,000.00	4,633.33	0.00	0.00	4,633.33
2 1 2	MATERIALES Y ÚTILES DE IMPRESIÓN Y REPRODUCCIÓN	1,500.00	0.00	1,500.00	0.00	0.00	1,500.00
2 1 3	MATERIAL ESTADÍSTICO Y GEOGRÁFICO	0.00	0.00	0.00	0.00	0.00	0.00
2 1 4	MATERIALES, ÚTILES Y EQUIPOS MENORES DE TECNOLOGÍAS DE LA INFORMACIÓN Y COMUNICACIONES	8,150.00	0.00	8,150.00	0.00	0.00	8,150.00
2 1 5	MATERIAL IMPRESO E INFORMACIÓN DIGITAL	23,416.66	0.00	23,416.66	0.00	0.00	23,416.66
2 1 6	MATERIAL DE LIMPIEZA	10,000.00	0.00	10,000.00	0.00	0.00	10,000.00
2 1 7	MATERIALES Y ÚTILES DE ENSEÑANZA	0.00	0.00	0.00	0.00	0.00	0.00
2 1 8	MATERIALES PARA EL REGISTRO E IDENTIFICACIÓN DE BIENES Y PERSONAS	0.00	0.00	0.00	0.00	0.00	0.00
2 2 0	ALIMENTOS Y UTENSILIOS	10,500.00	0.00	10,500.00	0.00	0.00	10,500.00
2 2 1	PRODUCTOS ALIMENTICIOS PARA PERSONAS	8,900.00	0.00	8,900.00	0.00	0.00	8,900.00
2 2 2	PRODUCTOS ALIMENTICIOS PARA ANIMALES	1,500.00	0.00	1,500.00	0.00	0.00	1,500.00
2 2 3	UTENSILIOS PARA EL SERVICIO DE ALIMENTACIÓN	100.00	0.00	100.00	0.00	0.00	100.00
2 3 0	MATERIAS PRIMAS Y MATERIALES DE PRODUCCION Y COMERCIALIZACION	0.00	0.00	0.00	0.00	0.00	0.00
2 3 1	PRODUCTOS ALIMENTICIOS, AGROPECUARIOS Y FORESTALES ADQUIRIDOS COMO MATERIA PRIMA	0.00	0.00	0.00	0.00	0.00	0.00
2 3 2	INSUMOS TEXTILES ADQUIRIDOS COMO MATERIA PRIMA	0.00	0.00	0.00	0.00	0.00	0.00
2 3 3	PRODUCTOS DE PAPEL, CARTÓN E IMPRESOS ADQUIRIDOS COMO MATERIA PRIMA	0.00	0.00	0.00	0.00	0.00	0.00
2 3 4	COMBUSTIBLES, LUBRICANTES, ADITIVOS, CARBÓN Y SUS DERIVADOS ADQUIRIDOS COMO MATERIA PRIMA	0.00	0.00	0.00	0.00	0.00	0.00
2 3 5	PRODUCTOS QUÍMICOS, FARMACÉUTICOS Y DE LABORATORIO ADQUIRIDOS COMO MATERIA PRIMA	0.00	0.00	0.00	0.00	0.00	0.00
2 3 6	PRODUCTOS METÁLICOS Y A BASE DE MINERALES NO METÁLICOS ADQUIRIDOS COMO MATERIA PRIMA	0.00	0.00	0.00	0.00	0.00	0.00
2 3 7	PRODUCTOS DE CUERO, PIEL, PLÁSTICO Y HULE ADQUIRIDOS	0.00	0.00	0.00	0.00	0.00	0.00



MUNICIPIO DE VILLA DE ALVAREZ, COL.

Sistema Integral de Contabilidad Gubernamental

ESTADO ANALITICO DEL EJERCICIO DEL PRESUPUESTO DE EGRESOS

Clasificador por Objeto del Gasto (Capítulo - Partida Genérica)

DEL 1 DE ENERO AL 31 DE ENERO DE 2021

Análisis por: Clasificador por Objeto del Gasto

Clave Presupuestaria	Descripción	Aprobado Ene-Ene	Ampliaciones / (Reducciones) Ene-Ene	Modificado Ene-Ene	Devengado Ene-Ene	Pagado Ene-Ene	Subejercicio Ene-Ene
COMO MATERIA PRIMA							
2 3 8	MERCANCIAS ADQUIRIDAS PARA SU COMERCIALIZACIÓN	0.00	0.00	0.00	0.00	0.00	0.00
2 3 9	OTROS PRODUCTOS ADQUIRIDOS COMO MATERIA PRIMA	0.00	0.00	0.00	0.00	0.00	0.00
2 4 0	MATERIALES Y ARTICULOS DE CONSTRUCCION Y DE REPARACION	142,970.00	0.00	142,970.00	0.00	0.00	142,970.00
2 4 1	PRODUCTOS MINERALES NO METÁLICOS	27,000.00	0.00	27,000.00	0.00	0.00	27,000.00
2 4 2	CEMENTO Y PRODUCTOS DE CONCRETO	3,000.00	0.00	3,000.00	0.00	0.00	3,000.00
2 4 3	CAL, YESO Y PRODUCTOS DE YESO	1,000.00	0.00	1,000.00	0.00	0.00	1,000.00
2 4 4	MADERA Y PRODUCTOS DE MADERA	800.00	0.00	800.00	0.00	0.00	800.00
2 4 5	VIDRIO Y PRODUCTOS DE VIDRIO	0.00	0.00	0.00	0.00	0.00	0.00
2 4 6	MATERIAL ELÉCTRICO Y ELECTRÓNICO	57,600.00	0.00	57,600.00	0.00	0.00	57,600.00
2 4 7	ARTÍCULOS METÁLICOS PARA LA CONSTRUCCIÓN	3,500.00	0.00	3,500.00	0.00	0.00	3,500.00
2 4 8	MATERIALES COMPLEMENTARIOS	0.00	0.00	0.00	0.00	0.00	0.00
2 4 9	OTROS MATERIALES Y ARTÍCULOS DE CONSTRUCCIÓN Y REPARACIÓN	50,070.00	0.00	50,070.00	0.00	0.00	50,070.00
2 5 0	PRODUCTOS QUIMICOS, FARMACEUTICOS Y DE LABORATORIO	8,063.33	0.00	8,063.33	0.00	0.00	8,063.33
2 5 1	PRODUCTOS QUÍMICOS BÁSICOS	0.00	0.00	0.00	0.00	0.00	0.00
2 5 2	FERTILIZANTES, PESTICIDAS Y OTROS AGROQUÍMICOS	750.00	0.00	750.00	0.00	0.00	750.00
2 5 3	MEDICINAS Y PRODUCTOS FARMACÉUTICOS	6,933.33	0.00	6,933.33	0.00	0.00	6,933.33
2 5 4	MATERIALES, ACCESORIOS Y SUMINISTROS MÉDICOS	0.00	0.00	0.00	0.00	0.00	0.00
2 5 5	MATERIALES, ACCESORIOS Y SUMINISTROS DE LABORATORIO	0.00	0.00	0.00	0.00	0.00	0.00
2 5 6	FIBRAS SINTÉTICAS, HULES, PLÁSTICOS Y DERIVADOS	380.00	0.00	380.00	0.00	0.00	380.00
2 5 9	OTROS PRODUCTOS QUÍMICOS	0.00	0.00	0.00	0.00	0.00	0.00
2 6 0	COMBUSTIBLES, LUBRICANTES Y ADITIVOS	826,350.00	0.00	826,350.00	174,090.23	174,090.23	652,259.77
2 6 1	COMBUSTIBLES, LUBRICANTES Y ADITIVOS	826,350.00	0.00	826,350.00	174,090.23	174,090.23	652,259.77
2 6 2	CARBÓN Y SUS DERIVADOS	0.00	0.00	0.00	0.00	0.00	0.00
2 7 0	VESTUARIO, BLANCOS, PRENDAS DE PROTECCION Y ARTICULOS DEPORTIVOS	41,437.00	0.00	41,437.00	0.00	0.00	41,437.00
2 7 1	VESTUARIO Y UNIFORMES	30,001.00	0.00	30,001.00	0.00	0.00	30,001.00
2 7 2	PRENDAS DE SEGURIDAD Y PROTECCIÓN PERSONAL	10,686.00	0.00	10,686.00	0.00	0.00	10,686.00
2 7 3	ARTÍCULOS DEPORTIVOS	750.00	0.00	750.00	0.00	0.00	750.00
2 7 4	PRODUCTOS TEXTILES	0.00	0.00	0.00	0.00	0.00	0.00
2 7 5	BLANCOS Y OTROS PRODUCTOS TEXTILES, EXCEPTO PRENDAS DE VESTIR	0.00	0.00	0.00	0.00	0.00	0.00
2 8 0	MATERIALES Y SUMINISTROS PARA SEGURIDAD	0.00	0.00	0.00	0.00	0.00	0.00
2 8 1	SUSTANCIAS Y MATERIALES EXPLOSIVOS	0.00	0.00	0.00	0.00	0.00	0.00
2 8 2	MATERIALES DE SEGURIDAD PÚBLICA	0.00	0.00	0.00	0.00	0.00	0.00



MUNICIPIO DE VILLA DE ALVAREZ, COL.

Sistema Integral de Contabilidad Gubernamental

ESTADO ANALITICO DEL EJERCICIO DEL PRESUPUESTO DE EGRESOS

Clasificador por Objeto del Gasto (Capítulo - Partida Genérica)

DEL 1 DE ENERO AL 31 DE ENERO DE 2021

Análisis por: Clasificador por Objeto del Gasto

Clave Presupuestaria	Descripción	Aprobado Ene-Ene	Ampliaciones / (Reducciones) Ene-Ene	Modificado Ene-Ene	Devengado Ene-Ene	Pagado Ene-Ene	Subejercicio Ene-Ene
Cap-Con-PGen							
2 8 3	PRENDAS DE PROTECCIÓN PARA SEGURIDAD PÚBLICA Y NACIONAL	0.00	0.00	0.00	0.00	0.00	0.00
2 9 0	HERRAMIENTAS, REFACCIONES Y ACCESORIOS MENORES	28,005.00	-1,038.22	26,966.78	0.00	0.00	26,966.78
2 9 1	HERRAMIENTAS MENORES	19,885.00	-1,038.22	18,846.78	0.00	0.00	18,846.78
2 9 2	REFACCIONES Y ACCESORIOS MENORES DE EDIFICIOS	800.00	0.00	800.00	0.00	0.00	800.00
2 9 3	REFACCIONES Y ACCESORIOS MENORES DE MOBILIARIO Y EQUIPO DE ADMINISTRACIÓN, EDUCACIONAL Y RECREATIVO	0.00	0.00	0.00	0.00	0.00	0.00
2 9 4	REFACCIONES Y ACCESORIOS MENORES DE EQUIPO DE CÓMPUTO Y TECNOLOGÍAS DE LA INFORMACIÓN	0.00	0.00	0.00	0.00	0.00	0.00
2 9 5	REFACCIONES Y ACCESORIOS MENORES DE EQUIPO E INSTRUMENTAL MÉDICO Y DE LABORATORIO	0.00	0.00	0.00	0.00	0.00	0.00
2 9 6	REFACCIONES Y ACCESORIOS MENORES DE EQUIPO DE TRANSPORTE	800.00	0.00	800.00	0.00	0.00	800.00
2 9 7	REFACCIONES Y ACCESORIOS MENORES DE EQUIPO DE DEFENSA Y SEGURIDAD	2,000.00	0.00	2,000.00	0.00	0.00	2,000.00
2 9 8	REFACCIONES Y ACCESORIOS MENORES DE MAQUINARIA Y OTROS EQUIPOS	3,950.00	0.00	3,950.00	0.00	0.00	3,950.00
2 9 9	REFACCIONES Y ACCESORIOS MENORES OTROS BIENES MUEBLES	570.00	0.00	570.00	0.00	0.00	570.00
3 0 0	SERVICIOS GENERALES	5,063,382.44	946,449.62	6,009,832.06	3,956,476.55	3,337,799.88	2,053,355.51
3 1 0	SERVICIOS BÁSICOS	2,416,410.40	231,529.60	2,647,940.00	2,436,275.04	2,436,275.04	211,664.96
3 1 1	ENERGÍA ELÉCTRICA	2,287,160.40	231,529.60	2,518,690.00	2,436,275.04	2,436,275.04	82,414.96
3 1 2	GAS	0.00	0.00	0.00	0.00	0.00	0.00
3 1 3	AGUA	1,500.00	0.00	1,500.00	0.00	0.00	1,500.00
3 1 4	TELEFONÍA TRADICIONAL	20,000.00	0.00	20,000.00	0.00	0.00	20,000.00
3 1 5	TELEFONÍA CELULAR	0.00	0.00	0.00	0.00	0.00	0.00
3 1 6	SERVICIOS DE TELECOMUNICACIONES Y SATELITES.	0.00	0.00	0.00	0.00	0.00	0.00
3 1 7	SERVICIOS DE ACCESO DE INTERNET, REDES Y PROCESAMIENTO DE INFORMACION	107,000.00	0.00	107,000.00	0.00	0.00	107,000.00
3 1 8	SERVICIOS POSTALES Y TELEGRAFICOS	750.00	0.00	750.00	0.00	0.00	750.00
3 1 9	SERVICIOS INTEGRALES Y OTROS SERVICIOS	0.00	0.00	0.00	0.00	0.00	0.00
3 2 0	SERVICIOS DE ARRENDAMIENTO	593,699.99	426,243.35	1,019,943.34	760,000.00	760,000.00	259,943.34
3 2 1	ARRENDAMIENTO DE TERRENOS	0.00	0.00	0.00	0.00	0.00	0.00
3 2 2	ARRENDAMIENTO DE EDIFICIOS	0.00	0.00	0.00	0.00	0.00	0.00
3 2 3	ARRENDAMIENTO DE MOBILIARIO Y EQUIPO DE ADMINISTRACIÓN, EDUCACIONAL Y RECREATIVO	0.00	0.00	0.00	0.00	0.00	0.00
3 2 4	ARRENDAMIENTO DE EQUIPO E INSTRUMENTAL MÉDICO Y DE LABORATORIO	0.00	0.00	0.00	0.00	0.00	0.00
3 2 5	ARRENDAMIENTO DE EQUIPO DE TRANSPORTE	592,499.99	426,243.35	1,018,743.34	760,000.00	760,000.00	258,743.34



MUNICIPIO DE VILLA DE ALVAREZ, COL.

Sistema Integral de Contabilidad Gubernamental

ESTADO ANALITICO DEL EJERCICIO DEL PRESUPUESTO DE EGRESOS

Clasificador por Objeto del Gasto (Capítulo - Partida Genérica)

DEL 1 DE ENERO AL 31 DE ENERO DE 2021

Análisis por: Clasificador por Objeto del Gasto

Clave Presupuestaria	Descripción	Aprobado Ene-Ene	Ampliaciones / (Reducciones) Ene-Ene	Modificado Ene-Ene	Devengado Ene-Ene	Pagado Ene-Ene	Subejercicio Ene-Ene
3 2 6	ARRENDAMIENTO DE MAQUINARIA, OTROS EQUIPOS Y HERRAMIENTAS	0.00	0.00	0.00	0.00	0.00	0.00
3 2 7	ARRENDAMIENTO DE ACTIVOS INTANGIBLES	0.00	0.00	0.00	0.00	0.00	0.00
3 2 8	ARRENDAMIENTO FINANCIERO	0.00	0.00	0.00	0.00	0.00	0.00
3 2 9	OTROS ARRENDAMIENTOS	1,200.00	0.00	1,200.00	0.00	0.00	1,200.00
3 3 0	SERVICIOS PROFESIONALES, CIENTIFICOS, TECNICOS Y OTROS SERVICIOS	242,400.87	0.00	242,400.87	9,525.08	9,525.08	232,875.79
3 3 1	SERVICIOS LEGALES, DE CONTABILIDAD, AUDITORÍA Y RELACIONADOS	72,016.67	0.00	72,016.67	9,525.08	9,525.08	62,491.59
3 3 2	SERVICIOS DE DISEÑO, ARQUITECTURA, INGENIERÍA Y ACTIVIDADES RELACIONADAS	0.00	0.00	0.00	0.00	0.00	0.00
3 3 3	SERVICIOS DE CONSULTORÍA ADMINISTRATIVA, PROCESOS, TÉCNICA Y EN TECNOLOGÍAS DE LA INFORMACIÓN	138,584.20	0.00	138,584.20	0.00	0.00	138,584.20
3 3 4	SERVICIOS DE CAPACITACIÓN	0.00	0.00	0.00	0.00	0.00	0.00
3 3 5	SERVICIOS DE INVESTIGACIÓN CIENTÍFICA Y DESARROLLO	0.00	0.00	0.00	0.00	0.00	0.00
3 3 6	SERVICIOS DE APOYO ADMINISTRATIVO, TRADUCCIÓN, FOTOCOPIADO E IMPRESIÓN	31,800.00	0.00	31,800.00	0.00	0.00	31,800.00
3 3 7	SERVICIOS DE PROTECCIÓN Y SEGURIDAD	0.00	0.00	0.00	0.00	0.00	0.00
3 3 8	SERVICIOS DE VIGILANCIA	0.00	0.00	0.00	0.00	0.00	0.00
3 3 9	SERVICIOS PROFESIONALES, CIENTÍFICOS Y TÉCNICOS INTEGRALES	0.00	0.00	0.00	0.00	0.00	0.00
3 4 0	SERVICIOS FINANCIEROS, BANCARIOS Y COMERCIALES	180,000.00	0.00	180,000.00	50,819.33	50,819.33	129,180.67
3 4 1	SERVICIOS FINANCIEROS Y BANCARIOS	60,000.00	0.00	60,000.00	50,819.33	50,819.33	9,180.67
3 4 2	SERVICIOS DE COBRANZA, INVESTIGACIÓN CREDITICIA Y SIMILAR	120,000.00	0.00	120,000.00	0.00	0.00	120,000.00
3 4 3	SERVICIOS DE RECAUDACIÓN, TRASLADO Y CUSTODIA DE VALORES	0.00	0.00	0.00	0.00	0.00	0.00
3 4 4	SEGUROS DE RESPONSABILIDAD PATRIMONIAL Y FIANZAS	0.00	0.00	0.00	0.00	0.00	0.00
3 4 5	SEGURO DE BIENES PATRIMONIALES	0.00	0.00	0.00	0.00	0.00	0.00
3 4 6	ALMACENAJE, ENVASE Y EMBALAJE	0.00	0.00	0.00	0.00	0.00	0.00
3 4 7	FLETES Y MANIOBRAS	0.00	0.00	0.00	0.00	0.00	0.00
3 4 8	COMISIONES POR VENTAS	0.00	0.00	0.00	0.00	0.00	0.00
3 4 9	SERVICIOS FINANCIEROS, BANCARIOS Y COMERCIALES INTEGRALES	0.00	0.00	0.00	0.00	0.00	0.00
3 5 0	SERVICIOS DE INSTALACION, REPARACION, MANTENIMIENTO Y CONSERVACION	876,563.33	0.00	876,563.33	0.00	0.00	876,563.33
3 5 1	CONSERVACIÓN Y MANTENIMIENTO MENOR DE INMUEBLES	13,833.33	0.00	13,833.33	0.00	0.00	13,833.33
3 5 2	INSTALACIÓN, REPARACIÓN Y MANTENIMIENTO DE MOBILIARIO	350.00	0.00	350.00	0.00	0.00	350.00



MUNICIPIO DE VILLA DE ALVAREZ, COL.

Sistema Integral de Contabilidad Gubernamental

ESTADO ANALITICO DEL EJERCICIO DEL PRESUPUESTO DE EGRESOS

Clasificador por Objeto del Gasto (Capítulo - Partida Genérica)

DEL 1 DE ENERO AL 31 DE ENERO DE 2021

Análisis por: Clasificador por Objeto del Gasto

Clave Presupuestaria	Descripción	Aprobado Ene-Ene	Ampliaciones / (Reducciones) Ene-Ene	Modificado Ene-Ene	Devengado Ene-Ene	Pagado Ene-Ene	Subejercicio Ene-Ene
3 5 3	Y EQUIPO DE ADMINISTRACIÓN, EDUCACIONAL Y RECREATIVO INSTALACIÓN, REPARACIÓN Y MANTENIMIENTO DE EQUIPO DE CÓMPUTO Y TECNOLOGÍA DE LA INFORMACIÓN	1,800.00	0.00	1,800.00	0.00	0.00	1,800.00
3 5 4	INSTALACIÓN, REPARACIÓN Y MANTENIMIENTO DE EQUIPO E INSTRUMENTAL MÉDICO Y DE LABORATORIO	0.00	0.00	0.00	0.00	0.00	0.00
3 5 5	REPARACIÓN Y MANTENIMIENTO DE EQUIPO DE TRANSPORTE	55,000.00	0.00	55,000.00	0.00	0.00	55,000.00
3 5 6	REPARACIÓN Y MANTENIMIENTO DE EQUIPO DE DEFENSA Y SEGURIDAD	0.00	0.00	0.00	0.00	0.00	0.00
3 5 7	INSTALACIÓN, REPARACIÓN Y MANTENIMIENTO DE MAQUINARIA, OTROS EQUIPOS Y HERRAMIENTA	3,080.00	0.00	3,080.00	0.00	0.00	3,080.00
3 5 8	SERVICIOS DE LIMPIEZA Y MANEJO DE DESECHOS	800,000.00	0.00	800,000.00	0.00	0.00	800,000.00
3 5 9	SERVICIOS DE JARDINERÍA Y FUMIGACIÓN	2,500.00	0.00	2,500.00	0.00	0.00	2,500.00
3 6 0	SERVICIOS DE COMUNICACION SOCIAL Y PUBLICIDAD	79,200.00	0.00	79,200.00	0.00	0.00	79,200.00
3 6 1	DIFUSIÓN POR RADIO, TELEVISIÓN Y OTROS MEDIOS DE MENSAJES SOBRE PROGRAMAS Y ACTIVIDADES GUBERNAMENTALES	44,200.00	0.00	44,200.00	0.00	0.00	44,200.00
3 6 2	DIFUSIÓN POR RADIO, TELEVISIÓN Y OTROS MEDIOS DE MENSAJES COMERCIALES PARA PROMOVER LA VENTA DE BIENES O SERVICIOS	0.00	0.00	0.00	0.00	0.00	0.00
3 6 3	SERVICIOS DE CREATIVIDAD, PREPRODUCCIÓN Y PRODUCCIÓN DE PUBLICIDAD, EXCEPTO INTERNET	0.00	0.00	0.00	0.00	0.00	0.00
3 6 4	SERVICIOS DE REVELADO DE FOTOGRAFÍAS	0.00	0.00	0.00	0.00	0.00	0.00
3 6 5	SERVICIOS DE LA INDUSTRIA FÍLMICA, DEL SONIDO Y DEL VIDEO	0.00	0.00	0.00	0.00	0.00	0.00
3 6 6	SERVICIO DE CREACIÓN Y DIFUSIÓN DE CONTENIDO EXCLUSIVAMENTE A TRAVÉS DE INTERNET	35,000.00	0.00	35,000.00	0.00	0.00	35,000.00
3 6 9	OTROS SERVICIOS DE INFORMACIÓN	0.00	0.00	0.00	0.00	0.00	0.00
3 7 0	SERVICIOS DE TRASLADO Y VIATICOS	10,250.00	0.00	10,250.00	0.00	0.00	10,250.00
3 7 1	PASAJES AÉREOS	7,000.00	0.00	7,000.00	0.00	0.00	7,000.00
3 7 2	PASAJES TERRESTRES	800.00	0.00	800.00	0.00	0.00	800.00
3 7 3	PASAJES MARÍTIMOS, LACUSTRES Y FLUVIALES	0.00	0.00	0.00	0.00	0.00	0.00
3 7 4	AUTOTRANSPORTE	0.00	0.00	0.00	0.00	0.00	0.00
3 7 5	VIÁTICOS EN EL PAÍS	2,200.00	0.00	2,200.00	0.00	0.00	2,200.00
3 7 6	VIÁTICOS EN EL EXTRANJERO	0.00	0.00	0.00	0.00	0.00	0.00
3 7 7	GASTOS DE INSTALACIÓN Y TRASLADO DE MENAJE	0.00	0.00	0.00	0.00	0.00	0.00
3 7 8	SERVICIOS INTEGRALES DE TRASLADO Y VIÁTICOS	0.00	0.00	0.00	0.00	0.00	0.00
3 7 9	OTROS SERVICIOS DE TRASLADO Y HOSPEDAJE	250.00	0.00	250.00	0.00	0.00	250.00
3 8 0	SERVICIOS OFICIALES	24,999.99	0.00	24,999.99	0.00	0.00	24,999.99
3 8 1	GASTOS DE CEREMONIAL	0.00	0.00	0.00	0.00	0.00	0.00



MUNICIPIO DE VILLA DE ALVAREZ, COL.

Sistema Integral de Contabilidad Gubernamental

ESTADO ANALITICO DEL EJERCICIO DEL PRESUPUESTO DE EGRESOS

Clasificador por Objeto del Gasto (Capítulo - Partida Genérica)

DEL 1 DE ENERO AL 31 DE ENERO DE 2021

Análisis por: Clasificador por Objeto del Gasto

Clave Presupuestaria	Descripción	Aprobado Ene-Ene	Ampliaciones / (Reducciones) Ene-Ene	Modificado Ene-Ene	Devengado Ene-Ene	Pagado Ene-Ene	Subejercicio Ene-Ene
3 8 2	GASTOS DE ORDEN SOCIAL Y CULTURAL	21,666.66	0.00	21,666.66	0.00	0.00	21,666.66
3 8 3	CONGRESOS Y CONVENCIONES	0.00	0.00	0.00	0.00	0.00	0.00
3 8 4	EXPOSICIONES	3,333.33	0.00	3,333.33	0.00	0.00	3,333.33
3 8 5	GASTOS DE REPRESENTACIÓN	0.00	0.00	0.00	0.00	0.00	0.00
3 9 0	OTROS SERVICIOS GENERALES	639,857.86	288,676.67	928,534.53	699,857.10	81,180.43	228,677.43
3 9 1	SERVICIOS FUNERARIOS Y DE CEMENTERIOS	0.00	0.00	0.00	0.00	0.00	0.00
3 9 2	IMPUESTOS Y DERECHOS	5,407.86	0.00	5,407.86	0.00	0.00	5,407.86
3 9 3	IMPUESTOS Y DERECHOS DE IMPORTACIÓN	0.00	0.00	0.00	0.00	0.00	0.00
3 9 4	SENTENCIAS Y RESOLUCIONES POR AUTORIDAD COMPETENTE	155,000.00	0.00	155,000.00	0.00	0.00	155,000.00
3 9 5	PENAS, MULTAS, ACCESORIOS Y ACTUALIZACIONES	65,000.00	80,000.00	145,000.00	81,180.43	81,180.43	63,819.57
3 9 6	OTROS GASTOS POR RESPONSABILIDADES	1,000.00	0.00	1,000.00	0.00	0.00	1,000.00
3 9 7	UTILIDADES	0.00	0.00	0.00	0.00	0.00	0.00
3 9 8	IMPUESTO SOBRE NOMINAS Y OTROS QUE SE DERIVEN DE UNA RELACION LABORAL	410,000.00	208,676.67	618,676.67	618,676.67	0.00	0.00
3 9 9	OTROS SERVICIOS GENERALES	3,450.00	0.00	3,450.00	0.00	0.00	3,450.00
4 0 0	TRANSFERENCIAS, ASIGNACIONES, SUBSIDIOS Y OTRAS AYUDAS	6,525,691.15	2,773,500.00	9,299,191.15	8,947,052.28	8,798,027.60	352,138.87
4 1 0	TRANSFERENCIAS INTERNAS Y ASIGNACIONES AL SECTOR PÚBLICO	2,000,000.00	2,773,500.00	4,773,500.00	4,748,500.00	4,748,500.00	25,000.00
4 1 1	ASIGNACIONES PRESUPUESTARIAS AL PODER EJECUTIVO	0.00	0.00	0.00	0.00	0.00	0.00
4 1 2	ASIGNACIONES PRESUPUESTARIAS AL PODER LEGISLATIVO	0.00	0.00	0.00	0.00	0.00	0.00
4 1 3	ASIGNACIONES PRESUPUESTARIAS AL PODER JUDICIAL	0.00	0.00	0.00	0.00	0.00	0.00
4 1 4	ASIGNACIONES PRESUPUESTARIAS A ÓRGANOS AUTÓNOMOS	2,000,000.00	2,773,500.00	4,773,500.00	4,748,500.00	4,748,500.00	25,000.00
4 1 5	TRANSFERENCIAS INTERNAS OTORGADAS A ENTIDADES PARAESTATALES NO EMPRESARIALES Y NO FINANCIERAS	0.00	0.00	0.00	0.00	0.00	0.00
4 1 6	TRANSFERENCIAS INTERNAS OTORGADAS A ENTIDADES PARAESTATALES EMPRESARIALES Y NO FINANCIERAS	0.00	0.00	0.00	0.00	0.00	0.00
4 1 7	TRANSFERENCIAS INTERNAS OTORGADAS A FIDEICOMISOS PÚBLICOS EMPRESARIALES Y NO FINANCIEROS	0.00	0.00	0.00	0.00	0.00	0.00
4 1 8	TRANSFERENCIAS INTERNAS OTORGADAS A INSTITUCIONES PARAESTATALES PÚBLICAS FINANCIERAS	0.00	0.00	0.00	0.00	0.00	0.00
4 1 9	TRANSFERENCIAS INTERNAS OTORGADAS A FIDEICOMISOS PÚBLICOS FINANCIEROS	0.00	0.00	0.00	0.00	0.00	0.00
4 2 0	TRANSFERENCIAS AL RESTO DEL SECTOR PUBLICO	0.00	0.00	0.00	0.00	0.00	0.00
4 2 1	TRANSFERENCIAS OTORGADAS A ENTIDADES PARAESTATALES NO EMPRESARIALES Y NO FINANCIERAS	0.00	0.00	0.00	0.00	0.00	0.00
4 2 2	TRANSFERENCIAS OTORGADAS PARA ENTIDADES PARAESTATALES EMPRESARIALES Y NO FINANCIERAS	0.00	0.00	0.00	0.00	0.00	0.00



MUNICIPIO DE VILLA DE ALVAREZ, COL.

Sistema Integral de Contabilidad Gubernamental

ESTADO ANALITICO DEL EJERCICIO DEL PRESUPUESTO DE EGRESOS

Clasificador por Objeto del Gasto (Capítulo - Partida Genérica)

DEL 1 DE ENERO AL 31 DE ENERO DE 2021

Análisis por: Clasificador por Objeto del Gasto

Clave Presupuestaria	Descripción	Aprobado Ene-Ene	Ampliaciones / (Reducciones) Ene-Ene	Modificado Ene-Ene	Devengado Ene-Ene	Pagado Ene-Ene	Subejercicio Ene-Ene
4 2 3	TRANSFERENCIAS OTORGADAS PARA INSTITUCIONES PARAESTATALES PÚBLICAS FINANCIERAS	0.00	0.00	0.00	0.00	0.00	0.00
4 2 4	TRANSFERENCIAS OTORGADAS A ENTIDADES FEDERATIVAS Y MUNICIPIOS	0.00	0.00	0.00	0.00	0.00	0.00
4 2 5	TRANSFERENCIAS A FIDEICOMISOS DE ENTIDADES FEDERATIVAS Y MUNICIPIOS	0.00	0.00	0.00	0.00	0.00	0.00
4 3 0	SUBSIDIOS Y SUBVENCIONES	0.00	0.00	0.00	0.00	0.00	0.00
4 3 1	SUBSIDIOS A LA PRODUCCIÓN	0.00	0.00	0.00	0.00	0.00	0.00
4 3 2	SUBSIDIOS A LA DISTRIBUCIÓN	0.00	0.00	0.00	0.00	0.00	0.00
4 3 3	SUBSIDIOS A LA INVERSIÓN	0.00	0.00	0.00	0.00	0.00	0.00
4 3 4	SUBSIDIOS A LA PRESTACIÓN DE SERVICIOS PÚBLICOS	0.00	0.00	0.00	0.00	0.00	0.00
4 3 5	SUBSIDIOS PARA CUBRIR DIFERENCIALES DE TASAS DE INTERÉS	0.00	0.00	0.00	0.00	0.00	0.00
4 3 6	SUBSIDIOS A LA VIVIENDA	0.00	0.00	0.00	0.00	0.00	0.00
4 3 7	SUBVENCIONES AL CONSUMO	0.00	0.00	0.00	0.00	0.00	0.00
4 3 8	SUBSIDIOS A ENTIDADES FEDERATIVAS Y MUNICIPIOS	0.00	0.00	0.00	0.00	0.00	0.00
4 3 9	OTROS SUBSIDIOS	0.00	0.00	0.00	0.00	0.00	0.00
4 4 0	AYUDAS SOCIALES	49,500.00	0.00	49,500.00	0.00	0.00	49,500.00
4 4 1	AYUDAS SOCIALES A PERSONAS	22,500.00	0.00	22,500.00	0.00	0.00	22,500.00
4 4 2	BECAS Y OTRAS AYUDAS PARA PROGRAMAS DE CAPACITACIÓN	0.00	0.00	0.00	0.00	0.00	0.00
4 4 3	AYUDAS SOCIALES A INSTITUCIONES DE ENSEÑANZA	0.00	0.00	0.00	0.00	0.00	0.00
4 4 4	AYUDAS SOCIALES A ACTIVIDADES CIENTÍFICAS O ACADÉMICAS	0.00	0.00	0.00	0.00	0.00	0.00
4 4 5	AYUDAS SOCIALES A INSTITUCIONES SIN FINES DE LUCRO	27,000.00	0.00	27,000.00	0.00	0.00	27,000.00
4 4 6	AYUDAS SOCIALES A COOPERATIVAS	0.00	0.00	0.00	0.00	0.00	0.00
4 4 7	AYUDAS SOCIALES A ENTIDADES DE INTERÉS PÚBLICO	0.00	0.00	0.00	0.00	0.00	0.00
4 4 8	AYUDAS POR DESASTRES NATURALES Y OTROS SINIESTROS	0.00	0.00	0.00	0.00	0.00	0.00
4 5 0	PENSIONES Y JUBILACIONES	4,476,191.15	0.00	4,476,191.15	4,198,552.28	4,049,527.60	277,638.87
4 5 1	PENSIONES	135,894.71	39,239.23	175,133.94	175,133.94	175,133.94	0.00
4 5 2	JUBILACIONES	4,340,296.44	-39,239.23	4,301,057.21	4,023,418.34	3,874,393.66	277,638.87
4 5 9	OTRAS PENSIONES Y JUBILACIONES	0.00	0.00	0.00	0.00	0.00	0.00
4 6 0	TRANSFERENCIAS A FIDEICOMISOS, MANDATOS Y OTROS ANALOGOS	0.00	0.00	0.00	0.00	0.00	0.00
4 6 1	TRANSFERENCIAS A FIDEICOMISOS DEL PODER EJECUTIVO	0.00	0.00	0.00	0.00	0.00	0.00
4 6 2	TRANSFERENCIAS A FIDEICOMISOS DEL PODER LEGISLATIVO	0.00	0.00	0.00	0.00	0.00	0.00
4 6 3	TRANSFERENCIAS A FIDEICOMISOS DEL PODER JUDICIAL	0.00	0.00	0.00	0.00	0.00	0.00
4 6 4	TRANSFERENCIAS A FIDEICOMISOS PÚBLICOS DE ENTIDADES PARAESTATALES NO EMPRESARIALES Y NO FINANCIERAS	0.00	0.00	0.00	0.00	0.00	0.00
4 6 5	TRANSFERENCIAS A FIDEICOMISOS PÚBLICOS DE ENTIDADES	0.00	0.00	0.00	0.00	0.00	0.00



MUNICIPIO DE VILLA DE ALVAREZ, COL.

Sistema Integral de Contabilidad Gubernamental

ESTADO ANALITICO DEL EJERCICIO DEL PRESUPUESTO DE EGRESOS

Clasificador por Objeto del Gasto (Capítulo - Partida Genérica)

DEL 1 DE ENERO AL 31 DE ENERO DE 2021

Análisis por: Clasificador por Objeto del Gasto

Clave Presupuestaria	Descripción	Aprobado Ene-Ene	Ampliaciones / (Reducciones) Ene-Ene	Modificado Ene-Ene	Devengado Ene-Ene	Pagado Ene-Ene	Subejercicio Ene-Ene
4 6 6	PARAESTATALES EMPRESARIALES Y NO FINANCIERAS						
4 6 6	TRANSFERENCIAS A FIDEICOMISOS DE INSTITUCIONES PÚBLICAS FINANCIERAS	0.00	0.00	0.00	0.00	0.00	0.00
4 6 9	OTRAS TRANSFERENCIAS A FIDEICOMISOS	0.00	0.00	0.00	0.00	0.00	0.00
4 7 0	TRANSFERENCIAS A LA SEGURIDAD SOCIAL	0.00	0.00	0.00	0.00	0.00	0.00
4 7 1	TRANSFERENCIAS POR OBLIGACIÓN DE LEY	0.00	0.00	0.00	0.00	0.00	0.00
4 8 0	DONATIVOS	0.00	0.00	0.00	0.00	0.00	0.00
4 8 1	DONATIVOS A INSTITUCIONES SIN FINES DE LUCRO	0.00	0.00	0.00	0.00	0.00	0.00
4 8 2	DONATIVOS A ENTIDADES FEDERATIVAS	0.00	0.00	0.00	0.00	0.00	0.00
4 8 3	DONATIVOS A FIDEICOMISOS PRIVADOS	0.00	0.00	0.00	0.00	0.00	0.00
4 8 4	DONATIVOS A FIDEICOMISOS ESTATALES	0.00	0.00	0.00	0.00	0.00	0.00
4 8 5	DONATIVOS INTERNACIONALES	0.00	0.00	0.00	0.00	0.00	0.00
4 9 0	TRANSFERENCIAS AL EXTERIOR	0.00	0.00	0.00	0.00	0.00	0.00
4 9 1	TRANSFERENCIAS PARA GOBIERNOS EXTRANJEROS	0.00	0.00	0.00	0.00	0.00	0.00
4 9 2	TRANSFERENCIAS PARA ORGANISMOS INTERNACIONALES	0.00	0.00	0.00	0.00	0.00	0.00
4 9 3	TRANSFERENCIAS PARA EL SECTOR PRIVADO EXTERNO	0.00	0.00	0.00	0.00	0.00	0.00
5 0 0	BIENES MUEBLES, INMUEBLES E INTANGIBLES	47,666.66	1,500,000.00	1,547,666.66	1,500,000.00	1,500,000.00	47,666.66
5 1 0	MOBILIARIO Y EQUIPO DE ADMINISTRACION	31,666.66	0.00	31,666.66	0.00	0.00	31,666.66
5 1 1	MUEBLES DE OFICINA Y ESTANTERÍA	5,000.00	0.00	5,000.00	0.00	0.00	5,000.00
5 1 2	MUEBLES, EXCEPTO DE OFICINA Y ESTANTERÍA	0.00	0.00	0.00	0.00	0.00	0.00
5 1 3	BIENES ARTÍSTICOS, CULTURALES Y CIENTÍFICOS	0.00	0.00	0.00	0.00	0.00	0.00
5 1 4	OBJETOS DE VALOR	0.00	0.00	0.00	0.00	0.00	0.00
5 1 5	EQUIPO DE CÓMPUTO Y DE TECNOLOGÍAS DE LA INFORMACIÓN	26,666.66	0.00	26,666.66	0.00	0.00	26,666.66
5 1 9	OTROS MOBILIARIOS Y EQUIPOS DE ADMINISTRACIÓN	0.00	0.00	0.00	0.00	0.00	0.00
5 2 0	MOBILIARIO Y EQUIPO EDUCACIONAL Y RECREATIVO	0.00	0.00	0.00	0.00	0.00	0.00
5 2 1	EQUIPOS Y APARATOS AUDIOVISUALES	0.00	0.00	0.00	0.00	0.00	0.00
5 2 2	APARATOS DEPORTIVOS	0.00	0.00	0.00	0.00	0.00	0.00
5 2 3	CÁMARAS FOTOGRÁFICAS Y DE VIDEO	0.00	0.00	0.00	0.00	0.00	0.00
5 2 9	OTRO MOBILIARIO Y EQUIPO EDUCACIONAL Y RECREATIVO	0.00	0.00	0.00	0.00	0.00	0.00
5 3 0	EQUIPO E INSTRUMENTAL MEDICO Y DE LABORATORIO	0.00	0.00	0.00	0.00	0.00	0.00
5 3 1	EQUIPO MÉDICO Y DE LABORATORIO	0.00	0.00	0.00	0.00	0.00	0.00
5 3 2	INSTRUMENTAL MÉDICO Y DE LABORATORIO	0.00	0.00	0.00	0.00	0.00	0.00
5 4 0	VEHICULOS Y EQUIPO DE TRANSPORTE	0.00	0.00	0.00	0.00	0.00	0.00
5 4 1	AUTOMOVILES Y EQUIPO TERRESTRE	0.00	0.00	0.00	0.00	0.00	0.00
5 4 2	CARROCERÍAS Y REMOLQUES	0.00	0.00	0.00	0.00	0.00	0.00
5 4 3	EQUIPO AEROESPACIAL	0.00	0.00	0.00	0.00	0.00	0.00



MUNICIPIO DE VILLA DE ALVAREZ, COL.

Sistema Integral de Contabilidad Gubernamental

ESTADO ANALITICO DEL EJERCICIO DEL PRESUPUESTO DE EGRESOS

Clasificador por Objeto del Gasto (Capítulo - Partida Genérica)

DEL 1 DE ENERO AL 31 DE ENERO DE 2021

Análisis por: Clasificador por Objeto del Gasto

Clave Presupuestaria	Descripción	Aprobado Ene-Ene	Ampliaciones / (Reducciones) Ene-Ene	Modificado Ene-Ene	Devengado Ene-Ene	Pagado Ene-Ene	Subejercicio Ene-Ene
5 4 4	EQUIPO FERROVIARIO	0.00	0.00	0.00	0.00	0.00	0.00
5 4 5	EMBARCACIONES	0.00	0.00	0.00	0.00	0.00	0.00
5 4 9	OTROS EQUIPOS DE TRANSPORTE	0.00	0.00	0.00	0.00	0.00	0.00
5 5 0	EQUIPO DE DEFENSA Y SEGURIDAD	0.00	0.00	0.00	0.00	0.00	0.00
5 5 1	EQUIPO DE DEFENSA Y SEGURIDAD	0.00	0.00	0.00	0.00	0.00	0.00
5 6 0	MAQUINARIA, OTROS EQUIPOS Y HERRAMIENTAS	16,000.00	0.00	16,000.00	0.00	0.00	16,000.00
5 6 1	MAQUINARIA Y EQUIPO AGROPECUARIO	0.00	0.00	0.00	0.00	0.00	0.00
5 6 2	MAQUINARIA Y EQUIPO INDUSTRIAL	0.00	0.00	0.00	0.00	0.00	0.00
5 6 3	MAQUINARIA Y EQUIPO DE CONSTRUCCIÓN	0.00	0.00	0.00	0.00	0.00	0.00
5 6 4	SISTEMAS DE AIRE ACONDICIONADO, CALEFACCIÓN Y DE REFRIGERACIÓN INDUSTRIAL Y COMERCIAL	0.00	0.00	0.00	0.00	0.00	0.00
5 6 5	EQUIPO DE COMUNICACIÓN Y TELECOMUNICACIÓN	0.00	0.00	0.00	0.00	0.00	0.00
5 6 6	EQUIPOS DE GENERACIÓN ELÉCTRICA, APARATOS Y ACCESORIOS ELÉCTRICOS	0.00	0.00	0.00	0.00	0.00	0.00
5 6 7	HERRAMIENTAS Y MÁQUINAS-HERRAMIENTA	16,000.00	0.00	16,000.00	0.00	0.00	16,000.00
5 6 9	OTROS EQUIPOS	0.00	0.00	0.00	0.00	0.00	0.00
5 7 0	ACTIVOS BIOLÓGICOS	0.00	0.00	0.00	0.00	0.00	0.00
5 7 1	BOVINOS	0.00	0.00	0.00	0.00	0.00	0.00
5 7 2	PORCINOS	0.00	0.00	0.00	0.00	0.00	0.00
5 7 3	AVES	0.00	0.00	0.00	0.00	0.00	0.00
5 7 4	OVINOS Y CAPRINOS	0.00	0.00	0.00	0.00	0.00	0.00
5 7 5	PECES Y ACUICULTURA	0.00	0.00	0.00	0.00	0.00	0.00
5 7 6	EQUINOS	0.00	0.00	0.00	0.00	0.00	0.00
5 7 7	ESPECIES MENORES Y DE ZOOLOGICO	0.00	0.00	0.00	0.00	0.00	0.00
5 7 8	ARBOLES Y PLANTAS	0.00	0.00	0.00	0.00	0.00	0.00
5 7 9	OTROS ACTIVOS BIOLÓGICOS	0.00	0.00	0.00	0.00	0.00	0.00
5 8 0	BIENES INMUEBLES	0.00	1,500,000.00	1,500,000.00	1,500,000.00	1,500,000.00	0.00
5 8 1	TERRENOS	0.00	1,500,000.00	1,500,000.00	1,500,000.00	1,500,000.00	0.00
5 8 2	VIVIENDAS	0.00	0.00	0.00	0.00	0.00	0.00
5 8 3	EDIFICIOS NO RESIDENCIALES	0.00	0.00	0.00	0.00	0.00	0.00
5 8 9	OTROS BIENES INMUEBLES	0.00	0.00	0.00	0.00	0.00	0.00
5 9 0	ACTIVOS INTANGIBLES	0.00	0.00	0.00	0.00	0.00	0.00
5 9 1	SOFTWARE	0.00	0.00	0.00	0.00	0.00	0.00
5 9 2	PATENTES	0.00	0.00	0.00	0.00	0.00	0.00
5 9 3	MARCAS	0.00	0.00	0.00	0.00	0.00	0.00
5 9 4	DERECHOS	0.00	0.00	0.00	0.00	0.00	0.00



MUNICIPIO DE VILLA DE ALVAREZ, COL.

Sistema Integral de Contabilidad Gubernamental

ESTADO ANALITICO DEL EJERCICIO DEL PRESUPUESTO DE EGRESOS

Clasificador por Objeto del Gasto (Capítulo - Partida Genérica)

DEL 1 DE ENERO AL 31 DE ENERO DE 2021

Análisis por: Clasificador por Objeto del Gasto

Clave Presupuestaria	Descripción	Aprobado Ene-Ene	Ampliaciones / (Reducciones) Ene-Ene	Modificado Ene-Ene	Devengado Ene-Ene	Pagado Ene-Ene	Subejercicio Ene-Ene
5 9 5	CONCESIONES	0.00	0.00	0.00	0.00	0.00	0.00
5 9 6	FRANQUICIAS	0.00	0.00	0.00	0.00	0.00	0.00
5 9 7	LICENCIAS INFORMÁTICAS E INTELECTUALES	0.00	0.00	0.00	0.00	0.00	0.00
5 9 8	LICENCIAS INDUSTRIALES, COMERCIALES Y OTRAS	0.00	0.00	0.00	0.00	0.00	0.00
5 9 9	OTROS ACTIVOS INTANGIBLES	0.00	0.00	0.00	0.00	0.00	0.00
6 0 0	INVERSION PUBLICA	1,701,573.48	0.00	1,701,573.48	0.00	0.00	1,701,573.48
6 1 0	OBRA PUBLICA EN BIENES DE DOMINIO PUBLICO	1,701,573.48	0.00	1,701,573.48	0.00	0.00	1,701,573.48
6 1 1	EDIFICACIÓN HABITACIONAL	0.00	0.00	0.00	0.00	0.00	0.00
6 1 2	EDIFICACIÓN NO HABITACIONAL	0.00	0.00	0.00	0.00	0.00	0.00
6 1 3	CONSTRUCCIÓN DE OBRAS PARA EL ABASTECIMIENTO DE AGUA, PETRÓLEO, GAS, ELECTRICIDAD Y TELECOMUNICACIONES	0.00	0.00	0.00	0.00	0.00	0.00
6 1 4	DIVISIÓN DE TERRENOS Y CONSTRUCCIÓN DE OBRAS DE URBANIZACIÓN	1,701,573.48	0.00	1,701,573.48	0.00	0.00	1,701,573.48
6 1 5	CONSTRUCCIÓN DE VÍAS DE COMUNICACIÓN	0.00	0.00	0.00	0.00	0.00	0.00
6 1 6	OTRAS CONSTRUCCIONES DE INGENIERÍA CIVIL U OBRA PESADA	0.00	0.00	0.00	0.00	0.00	0.00
6 1 7	INSTALACIONES Y EQUIPAMIENTO EN CONSTRUCCIONES	0.00	0.00	0.00	0.00	0.00	0.00
6 1 9	TRABAJOS DE ACABADOS EN EDIFICACIONES Y OTROS TRABAJOS ESPECIALIZADOS	0.00	0.00	0.00	0.00	0.00	0.00
6 2 0	OBRA PUBLICA EN BIENES PROPIOS	0.00	0.00	0.00	0.00	0.00	0.00
6 2 1	EDIFICACIÓN HABITACIONAL	0.00	0.00	0.00	0.00	0.00	0.00
6 2 2	EDIFICACIÓN NO HABITACIONAL	0.00	0.00	0.00	0.00	0.00	0.00
6 2 3	CONSTRUCCIÓN DE OBRAS PARA EL ABASTECIMIENTO DE AGUA, PETRÓLEO, GAS, ELECTRICIDAD Y TELECOMUNICACIONES	0.00	0.00	0.00	0.00	0.00	0.00
6 2 4	DIVISIÓN DE TERRENOS Y CONSTRUCCIÓN DE OBRAS DE URBANIZACIÓN	0.00	0.00	0.00	0.00	0.00	0.00
6 2 5	CONSTRUCCIÓN DE VÍAS DE COMUNICACIÓN	0.00	0.00	0.00	0.00	0.00	0.00
6 2 6	OTRAS CONSTRUCCIONES DE INGENIERÍA CIVIL U OBRA PESADA	0.00	0.00	0.00	0.00	0.00	0.00
6 2 7	INSTALACIONES Y EQUIPAMIENTO EN CONSTRUCCIONES	0.00	0.00	0.00	0.00	0.00	0.00
6 2 9	TRABAJOS DE ACABADOS EN EDIFICACIONES Y OTROS TRABAJOS ESPECIALIZADOS	0.00	0.00	0.00	0.00	0.00	0.00
6 3 0	PROYECTOS PRODUCTIVOS Y ACCIONES DE FOMENTO	0.00	0.00	0.00	0.00	0.00	0.00
6 3 1	ESTUDIOS, FORMULACIÓN Y EVALUACIÓN DE PROYECTOS PRODUCTIVOS NO INCLUIDOS EN CONCEPTOS ANTERIORES DE ESTE CAPÍTULO	0.00	0.00	0.00	0.00	0.00	0.00
6 3 2	EJECUCIÓN DE PROYECTOS PRODUCTIVOS NO INCLUIDOS EN CONCEPTOS ANTERIORES DE ESTE CAPÍTULO	0.00	0.00	0.00	0.00	0.00	0.00
7 0 0	INVERSIONES FINANCIERAS Y OTRAS PROVISIONES	378,025.74	0.00	378,025.74	0.00	0.00	378,025.74
7 1 0	INVERSIONES PARA EL FOMENTO DE ACTIVIDADES PRODUCTIVAS	0.00	0.00	0.00	0.00	0.00	0.00



MUNICIPIO DE VILLA DE ALVAREZ, COL.

Sistema Integral de Contabilidad Gubernamental

ESTADO ANALITICO DEL EJERCICIO DEL PRESUPUESTO DE EGRESOS

Clasificador por Objeto del Gasto (Capítulo - Partida Genérica)

DEL 1 DE ENERO AL 31 DE ENERO DE 2021

Análisis por: Clasificador por Objeto del Gasto

Clave Presupuestaria	Descripción	Aprobado Ene-Ene	Ampliaciones / (Reducciones) Ene-Ene	Modificado Ene-Ene	Devengado Ene-Ene	Pagado Ene-Ene	Subejercicio Ene-Ene
7 1 1	CRÉDITOS OTORGADOS POR ENTIDADES FEDERATIVAS Y MUNICIPIOS AL SECTOR SOCIAL Y PRIVADO PARA EL FOMENTO DE ACTIVIDADES PRODUCTIVAS	0.00	0.00	0.00	0.00	0.00	0.00
7 1 2	CRÉDITOS OTORGADOS POR LAS ENTIDADES FEDERATIVAS A MUNICIPIOS PARA EL FOMENTO DE ACTIVIDADES PRODUCTIVAS	0.00	0.00	0.00	0.00	0.00	0.00
7 2 0	ACCIONES Y PARTICIPACIONES DE CAPITAL	0.00	0.00	0.00	0.00	0.00	0.00
7 2 1	ACCIONES Y PARTICIPACIONES DE CAPITAL EN ENTIDADES PARAESTATALES NO EMPRESARIALES Y NO FINANCIERAS CON FINES DE POLÍTICA ECONÓMICA	0.00	0.00	0.00	0.00	0.00	0.00
7 2 2	ACCIONES Y PARTICIPACIONES DE CAPITAL EN ENTIDADES PARAESTATALES EMPRESARIALES Y NO FINANCIERAS CON FINES DE POLÍTICA ECONÓMICA	0.00	0.00	0.00	0.00	0.00	0.00
7 2 3	ACCIONES Y PARTICIPACIONES DE CAPITAL EN INSTITUCIONES PARAESTATALES PÚBLICAS FINANCIERAS CON FINES DE POLÍTICA ECONÓMICA	0.00	0.00	0.00	0.00	0.00	0.00
7 2 4	ACCIONES Y PARTICIPACIONES DE CAPITAL EN EL SECTOR PRIVADO CON FINES DE POLÍTICA ECONÓMICA	0.00	0.00	0.00	0.00	0.00	0.00
7 2 5	ACCIONES Y PARTICIPACIONES DE CAPITAL EN ORGANISMOS INTERNACIONALES CON FINES DE POLÍTICA ECONÓMICA	0.00	0.00	0.00	0.00	0.00	0.00
7 2 6	ACCIONES Y PARTICIPACIONES DE CAPITAL EN EL SECTOR EXTERNO CON FINES DE POLÍTICA ECONÓMICA	0.00	0.00	0.00	0.00	0.00	0.00
7 2 7	ACCIONES Y PARTICIPACIONES DE CAPITAL EN EL SECTOR PÚBLICO CON FINES DE GESTIÓN DE LIQUIDEZ	0.00	0.00	0.00	0.00	0.00	0.00
7 2 8	ACCIONES Y PARTICIPACIONES DE CAPITAL EN EL SECTOR PRIVADO CON FINES DE GESTIÓN DE LIQUIDEZ	0.00	0.00	0.00	0.00	0.00	0.00
7 2 9	ACCIONES Y PARTICIPACIONES DE CAPITAL EN EL SECTOR EXTERNO CON FINES DE GESTIÓN DE LIQUIDEZ	0.00	0.00	0.00	0.00	0.00	0.00
7 3 0	COMPRA DE TITULOS Y VALORES	0.00	0.00	0.00	0.00	0.00	0.00
7 3 1	BONOS	0.00	0.00	0.00	0.00	0.00	0.00
7 3 2	VALORES REPRESENTATIVOS DE DEUDA ADQUIRIDOS CON FINES DE POLÍTICA ECONÓMICA	0.00	0.00	0.00	0.00	0.00	0.00
7 3 3	VALORES REPRESENTATIVOS DE DEUDA ADQUIRIDOS CON FINES DE GESTIÓN DE LIQUIDEZ	0.00	0.00	0.00	0.00	0.00	0.00
7 3 4	OBLIGACIONES NEGOCIABLES ADQUIRIDAS CON FINES DE POLÍTICA ECONÓMICA	0.00	0.00	0.00	0.00	0.00	0.00
7 3 5	OBLIGACIONES NEGOCIABLES ADQUIRIDAS CON FINES DE GESTIÓN DE LIQUIDEZ	0.00	0.00	0.00	0.00	0.00	0.00
7 3 9	OTROS VALORES	0.00	0.00	0.00	0.00	0.00	0.00
7 4 0	CONCESION DE PRESTAMOS	0.00	0.00	0.00	0.00	0.00	0.00



MUNICIPIO DE VILLA DE ALVAREZ, COL.

Sistema Integral de Contabilidad Gubernamental

ESTADO ANALITICO DEL EJERCICIO DEL PRESUPUESTO DE EGRESOS

Clasificador por Objeto del Gasto (Capítulo - Partida Genérica)

DEL 1 DE ENERO AL 31 DE ENERO DE 2021

Análisis por: Clasificador por Objeto del Gasto

Clave Presupuestaria	Descripción	Aprobado Ene-Ene	Ampliaciones / (Reducciones) Ene-Ene	Modificado Ene-Ene	Devengado Ene-Ene	Pagado Ene-Ene	Subejercicio Ene-Ene
7 4 1	CONCESIÓN DE PRÉSTAMOS A ENTIDADES PARAESTATALES NO EMPRESARIALES Y NO FINANCIERAS CON FINES DE POLÍTICA ECONÓMICA	0.00	0.00	0.00	0.00	0.00	0.00
7 4 2	CONCESIÓN DE PRÉSTAMOS A ENTIDADES PARAESTATALES EMPRESARIALES Y NO FINANCIERAS CON FINES DE POLÍTICA ECONÓMICA	0.00	0.00	0.00	0.00	0.00	0.00
7 4 3	CONCESIÓN DE PRÉSTAMOS A INSTITUCIONES PARAESTATALES PÚBLICAS FINANCIERAS CON FINES DE POLÍTICA ECONÓMICA	0.00	0.00	0.00	0.00	0.00	0.00
7 4 4	CONCESIÓN DE PRÉSTAMOS A ENTIDADES FEDERATIVAS Y MUNICIPIOS CON FINES DE POLÍTICA ECONÓMICA	0.00	0.00	0.00	0.00	0.00	0.00
7 4 5	CONCESIÓN DE PRÉSTAMOS AL SECTOR PRIVADO CON FINES DE POLÍTICA ECONÓMICA	0.00	0.00	0.00	0.00	0.00	0.00
7 4 6	CONCESIÓN DE PRÉSTAMOS AL SECTOR EXTERNO CON FINES DE POLÍTICA ECONÓMICA	0.00	0.00	0.00	0.00	0.00	0.00
7 4 7	CONCESIÓN DE PRÉSTAMOS AL SECTOR PÚBLICO CON FINES DE GESTIÓN DE LIQUIDEZ	0.00	0.00	0.00	0.00	0.00	0.00
7 4 8	CONCESIÓN DE PRÉSTAMOS AL SECTOR PRIVADO CON FINES DE GESTIÓN DE LIQUIDEZ	0.00	0.00	0.00	0.00	0.00	0.00
7 4 9	CONCESIÓN DE PRÉSTAMOS AL SECTOR EXTERNO CON FINES DE GESTIÓN DE LIQUIDEZ	0.00	0.00	0.00	0.00	0.00	0.00
7 5 0	INVERSIONES EN FIDEICOMISOS, MANDATOS Y OTROS ANALOGOS	0.00	0.00	0.00	0.00	0.00	0.00
7 5 1	INVERSIONES EN FIDEICOMISOS DEL PODER EJECUTIVO	0.00	0.00	0.00	0.00	0.00	0.00
7 5 2	INVERSIONES EN FIDEICOMISOS DEL PODER LEGISLATIVO	0.00	0.00	0.00	0.00	0.00	0.00
7 5 3	INVERSIONES EN FIDEICOMISOS DEL PODER JUDICIAL	0.00	0.00	0.00	0.00	0.00	0.00
7 5 4	INVERSIONES EN FIDEICOMISOS PÚBLICOS NO EMPRESARIALES Y NO FINANCIEROS	0.00	0.00	0.00	0.00	0.00	0.00
7 5 5	INVERSIONES EN FIDEICOMISOS PÚBLICOS EMPRESARIALES Y NO FINANCIEROS	0.00	0.00	0.00	0.00	0.00	0.00
7 5 6	INVERSIONES EN FIDEICOMISOS PÚBLICOS FINANCIEROS	0.00	0.00	0.00	0.00	0.00	0.00
7 5 7	INVERSIONES EN FIDEICOMISOS DE ENTIDADES FEDERATIVAS	0.00	0.00	0.00	0.00	0.00	0.00
7 5 8	INVERSIONES EN FIDEICOMISOS DE MUNICIPIOS	0.00	0.00	0.00	0.00	0.00	0.00
7 5 9	OTRAS INVERSIONES EN FIDEICOMISOS	0.00	0.00	0.00	0.00	0.00	0.00
7 6 0	OTRAS INVERSIONES FINANCIERAS	0.00	0.00	0.00	0.00	0.00	0.00
7 6 1	DEPÓSITOS A LARGO PLAZO EN MONEDA NACIONAL	0.00	0.00	0.00	0.00	0.00	0.00
7 6 2	DEPÓSITOS A LARGO PLAZO EN MONEDA EXTRANJERA	0.00	0.00	0.00	0.00	0.00	0.00
7 9 0	PROVISIONES PARA CONTINGENCIAS Y OTRAS EROGACIONES ESPECIALES	378,025.74	0.00	378,025.74	0.00	0.00	378,025.74
7 9 1	CONTINGENCIAS POR FENÓMENOS NATURALES	0.00	0.00	0.00	0.00	0.00	0.00



MUNICIPIO DE VILLA DE ALVAREZ, COL.

Sistema Integral de Contabilidad Gubernamental

ESTADO ANALITICO DEL EJERCICIO DEL PRESUPUESTO DE EGRESOS

Clasificador por Objeto del Gasto (Capítulo - Partida Genérica)

DEL 1 DE ENERO AL 31 DE ENERO DE 2021

Análisis por: Clasificador por Objeto del Gasto

Clave Presupuestaria	Descripción	Aprobado Ene-Ene	Ampliaciones / (Reducciones) Ene-Ene	Modificado Ene-Ene	Devengado Ene-Ene	Pagado Ene-Ene	Subejercicio Ene-Ene
7 9 2	CONTINGENCIAS SOCIOECONÓMICAS	378,025.74	0.00	378,025.74	0.00	0.00	378,025.74
7 9 9	OTRAS EROGACIONES ESPECIALES	0.00	0.00	0.00	0.00	0.00	0.00
8 0 0	PARTICIPACIONES Y APORTACIONES	0.00	0.00	0.00	0.00	0.00	0.00
8 1 0	PARTICIPACIONES	0.00	0.00	0.00	0.00	0.00	0.00
8 1 1	FONDO GENERAL DE PARTICIPACIONES	0.00	0.00	0.00	0.00	0.00	0.00
8 1 2	FONDO DE FOMENTO MUNICIPAL	0.00	0.00	0.00	0.00	0.00	0.00
8 1 3	PARTICIPACIONES DE LAS ENTIDADES FEDERATIVAS A LOS MUNICIPIOS	0.00	0.00	0.00	0.00	0.00	0.00
8 1 4	OTROS CONCEPTOS PARTICIPABLES DE LA FEDERACIÓN A ENTIDADES FEDERATIVAS	0.00	0.00	0.00	0.00	0.00	0.00
8 1 5	OTROS CONCEPTOS PARTICIPABLES DE LA FEDERACIÓN A MUNICIPIOS	0.00	0.00	0.00	0.00	0.00	0.00
8 1 6	CONVENIOS DE COLABORACIÓN ADMINISTRATIVA	0.00	0.00	0.00	0.00	0.00	0.00
8 3 0	APORTACIONES	0.00	0.00	0.00	0.00	0.00	0.00
8 3 1	APORTACIONES DE LA FEDERACIÓN A LAS ENTIDADES FEDERATIVAS	0.00	0.00	0.00	0.00	0.00	0.00
8 3 2	APORTACIONES DE LA FEDERACIÓN A MUNICIPIOS	0.00	0.00	0.00	0.00	0.00	0.00
8 3 3	APORTACIONES DE LAS ENTIDADES FEDERATIVAS A LOS MUNICIPIOS	0.00	0.00	0.00	0.00	0.00	0.00
8 3 4	APORTACIONES PREVISTAS EN LEYES Y DECRETOS AL SISTEMA DE PROTECCIÓN SOCIAL	0.00	0.00	0.00	0.00	0.00	0.00
8 3 5	APORTACIONES PREVISTAS EN LEYES Y DECRETOS COMPENSATORIAS A ENTIDADES FEDERATIVAS Y MUNICIPIOS	0.00	0.00	0.00	0.00	0.00	0.00
8 5 0	CONVENIOS	0.00	0.00	0.00	0.00	0.00	0.00
8 5 1	CONVENIOS DE REASIGNACIÓN	0.00	0.00	0.00	0.00	0.00	0.00
8 5 2	CONVENIOS DE DESCENTRALIZACIÓN	0.00	0.00	0.00	0.00	0.00	0.00
8 5 3	OTROS CONVENIOS	0.00	0.00	0.00	0.00	0.00	0.00
9 0 0	DEUDA PUBLICA	942,056.46	715.23	942,771.69	605,341.20	605,341.20	337,430.49
9 1 0	AMORTIZACIÓN DE LA DEUDA PUBLICA	375,625.67	715.23	376,340.90	376,340.90	376,340.90	0.00
9 1 1	AMORTIZACIÓN DE LA DEUDA INTERNA CON INSTITUCIONES DE CRÉDITO	375,625.67	715.23	376,340.90	376,340.90	376,340.90	0.00
9 1 2	AMORTIZACIÓN DE LA DEUDA INTERNA POR EMISIÓN DE TÍTULOS Y VALORES	0.00	0.00	0.00	0.00	0.00	0.00
9 1 3	AMORTIZACIÓN DE ARRENDAMIENTOS FINANCIEROS NACIONALES	0.00	0.00	0.00	0.00	0.00	0.00
9 1 4	AMORTIZACIÓN DE LA DEUDA EXTERNA CON INSTITUCIONES DE CRÉDITO	0.00	0.00	0.00	0.00	0.00	0.00
9 1 5	AMORTIZACIÓN DE DEUDA EXTERNA CON ORGANISMOS	0.00	0.00	0.00	0.00	0.00	0.00



MUNICIPIO DE VILLA DE ALVAREZ, COL.

Sistema Integral de Contabilidad Gubernamental

ESTADO ANALITICO DEL EJERCICIO DEL PRESUPUESTO DE EGRESOS

Clasificador por Objeto del Gasto (Capítulo - Partida Genérica)

DEL 1 DE ENERO AL 31 DE ENERO DE 2021

Análisis por: Clasificador por Objeto del Gasto

Clave Presupuestaria	Descripción	Aprobado Ene-Ene	Ampliaciones / (Reducciones) Ene-Ene	Modificado Ene-Ene	Devengado Ene-Ene	Pagado Ene-Ene	Subejercicio Ene-Ene
9 1 6	AMORTIZACIÓN DE LA DEUDA BILATERAL	0.00	0.00	0.00	0.00	0.00	0.00
9 1 7	AMORTIZACIÓN DE LA DEUDA EXTERNA POR EMISIÓN DE TÍTULOS Y VALORES	0.00	0.00	0.00	0.00	0.00	0.00
9 1 8	AMORTIZACIÓN DE ARRENDAMIENTOS FINANCIEROS INTERNACIONALES	0.00	0.00	0.00	0.00	0.00	0.00
9 2 0	INTERESES DE LA DEUDA PUBLICA	348,430.79	0.00	348,430.79	229,000.30	229,000.30	119,430.49
9 2 1	INTERESES DE LA DEUDA INTERNA CON INSTITUCIONES DE CRÉDITO	348,430.79	0.00	348,430.79	229,000.30	229,000.30	119,430.49
9 2 2	INTERESES DERIVADOS DE LA COLOCACIÓN DE TÍTULOS Y VALORES	0.00	0.00	0.00	0.00	0.00	0.00
9 2 3	INTERESES POR ARRENDAMIENTOS FINANCIEROS NACIONALES	0.00	0.00	0.00	0.00	0.00	0.00
9 2 4	INTERESES DE LA DEUDA EXTERNA CON INSTITUCIONES DE CRÉDITO	0.00	0.00	0.00	0.00	0.00	0.00
9 2 5	INTERESES DE LA DEUDA CON ORGANISMOS FINANCIEROS INTERNACIONALES	0.00	0.00	0.00	0.00	0.00	0.00
9 2 6	INTERESES DE LA DEUDA BILATERAL	0.00	0.00	0.00	0.00	0.00	0.00
9 2 7	INTERESES DERIVADOS DE LA COLOCACIÓN DE TÍTULOS Y VALORES EN EL EXTERIOR	0.00	0.00	0.00	0.00	0.00	0.00
9 2 8	INTERESES POR ARRENDAMIENTOS FINANCIEROS INTERNACIONALES	0.00	0.00	0.00	0.00	0.00	0.00
9 3 0	COMISIONES DE LA DEUDA PUBLICA	0.00	0.00	0.00	0.00	0.00	0.00
9 3 1	COMISIONES DE LA DEUDA PÚBLICA INTERNA	0.00	0.00	0.00	0.00	0.00	0.00
9 3 2	COMISIONES DE LA DEUDA PÚBLICA EXTERNA	0.00	0.00	0.00	0.00	0.00	0.00
9 4 0	GASTOS DE LA DEUDA PUBLICA	0.00	0.00	0.00	0.00	0.00	0.00
9 4 1	GASTOS DE LA DEUDA PÚBLICA INTERNA	0.00	0.00	0.00	0.00	0.00	0.00
9 4 2	GASTOS DE LA DEUDA PÚBLICA EXTERNA	0.00	0.00	0.00	0.00	0.00	0.00
9 5 0	COSTO POR COBERTURAS	0.00	0.00	0.00	0.00	0.00	0.00
9 5 1	COSTOS POR COBERTURAS	0.00	0.00	0.00	0.00	0.00	0.00
9 6 0	APOYOS FINANCIEROS	0.00	0.00	0.00	0.00	0.00	0.00
9 6 1	APOYOS A INTERMEDIARIOS FINANCIEROS	0.00	0.00	0.00	0.00	0.00	0.00
9 6 2	APOYOS A AHORRADORES Y DEUDORES DEL SISTEMA FINANCIERO NACIONAL	0.00	0.00	0.00	0.00	0.00	0.00
9 9 0	ADEUDOS DE EJERCICIOS FISCALES ANTERIORES (ADEFAS)	218,000.00	0.00	218,000.00	0.00	0.00	218,000.00
9 9 1	ADEFAS	218,000.00	0.00	218,000.00	0.00	0.00	218,000.00
TOTAL DEL GASTO:		48,049,535.63	7,523,202.33	55,572,737.96	46,853,333.19	45,219,315.59	8,719,404.77



MUNICIPIO DE VILLA DE ALVAREZ, COL.
Sistema Integral de Contabilidad Gubernamental
ESTADO ANALITICO DEL EJERCICIO DEL PRESUPUESTO DE EGRESOS
Clasificación Económica (Tipo de Gasto)
DEL 1 DE ENERO AL 31 DE ENERO DE 2021

Análisis por: Clasificación Económica

Clave Presupuestaria	Descripción	Aprobado Ene-Ene	Ampliaciones / (Reducciones) Ene-Ene	Modificado Ene-Ene	Devengado Ene-Ene	Pagado Ene-Ene	Subejercicio Ene-Ene
TG							
1	GASTO CORRIENTE	40,929,714.54	6,022,487.10	46,952,201.64	40,549,439.71	39,064,446.79	6,402,761.93
2	GASTO DE CAPITAL	1,701,573.48	1,500,000.00	3,201,573.48	1,500,000.00	1,500,000.00	1,701,573.48
3	AMORTIZACION DE LA DEUDA Y DISMINUCION DE PASIVOS	942,056.46	715.23	942,771.69	605,341.20	605,341.20	337,430.49
4	PENSIONES Y JUBILACIONES	4,476,191.15	0.00	4,476,191.15	4,198,552.28	4,049,527.60	277,638.87
5	PARTICIAPCIONES	0.00	0.00	0.00	0.00	0.00	0.00
TOTAL DEL GASTO:		48,049,535.63	7,523,202.33	55,572,737.96	46,853,333.19	45,219,315.59	8,719,404.77



MUNICIPIO DE VILLA DE ALVAREZ, COL.
Sistema Integral de Contabilidad Gubernamental
ENDEUDAMIENTO NETO
DEL 01 DE ENERO AL 31 DE ENERO 2021

Identificación de Crédito o Instrumento	Contratación / Colocación	Amortización	Endeudamiento Neto
	A	B	C = A - B
Créditos Bancarios			
Credito Banobras 11434	50,000,000.00	21,965,317.64	28,034,682.36
Credito Banobras 7409	11,273,770.25	5,943,082.19	5,330,688.06
Credito Banobras 7451	10,000,000.00	4,086,092.18	5,913,907.82
Total Créditos Bancarios	71,273,770.25	31,994,492.01	39,279,278.24
TOTAL	71,273,770.25	31,994,492.01	39,279,278.24



MUNICIPIO DE VILLA DE ALVAREZ, COL.
Sistema Integral de Contabilidad Gubernamental
INTERESES DE LA DEUDA
DEL 01 DE ENERO AL 31 DE ENERO 2021

Identificación de crédito o instrumento	Devengado	Pagado
Créditos Bancarios		
Credito Banobras 11434	173,424.04	173,424.04
Credito Banobras 7409	26,349.17	26,349.17
Credito Banobras 7451	29,227.09	29,227.09
Total de Intereses de Créditos Bancarios	229,000.30	229,000.30
Otros Instrumentos de Deuda		
Total de Intereses de Otros Instrumentos de Deuda	0.00	0.00
TOTAL	229,000.30	229,000.30



MUNICIPIO DE VILLA DE ALVAREZ, COL.
Sistema Integral de Contabilidad Gubernamental
ESTADO ANALITICO DEL EJERCICIO DEL PRESUPUESTO DE EGRESOS
Clasificación Funcional (Finalidad y Función)
DEL 1 DE ENERO AL 31 DE ENERO DE 2021

Análisis por: Clasificación Funcional

Clave Presupuestaria Descripción	Aprobado Ene-Ene	Ampliaciones / (Reducciones) Ene-Ene	Modificado Ene-Ene	Devengado Ene-Ene	Pagado Ene-Ene	Subejercicio Ene-Ene
Fin-Fun						
01 GOBIERNO	22,478,167.29	3,572,038.05	26,050,205.34	22,174,468.64	21,061,062.20	3,875,736.70
01 01 LEGISLACION	1,295,414.29	479,735.56	1,775,149.85	1,619,908.12	1,581,976.66	155,241.73
01 02 JUSTICIA	0.00	0.00	0.00	0.00	0.00	0.00
01 03 COORDINACION DE LA POLITICA DE GOBIERNO	2,174,810.37	219,912.16	2,394,722.53	1,992,621.58	1,932,766.29	402,100.95
01 04 RELACIONES EXTERIORES	0.00	0.00	0.00	0.00	0.00	0.00
01 05 ASUNTOS FINANCIEROS Y HACENDARIOS	2,796,192.47	158,767.33	2,954,959.80	1,867,884.89	1,833,597.07	1,087,074.91
01 06 SEGURIDAD NACIONAL	0.00	0.00	0.00	0.00	0.00	0.00
01 07 ASUNTOS DE ORDEN PUBLICO Y DE SEGURIDAD INTERIOR	8,867,046.17	94,125.22	8,961,171.39	8,120,506.76	7,844,509.83	840,664.63
01 08 OTROS SERVICIOS GENERALES	7,344,703.99	2,619,497.78	9,964,201.77	8,573,547.29	7,868,212.35	1,390,654.48
02 DESARROLLO SOCIAL	22,590,940.79	3,854,550.60	26,445,491.39	23,706,453.60	23,215,694.70	2,739,037.79
02 01 PROTECCION AMBIENTAL	8,031,145.16	635,562.53	8,666,707.69	6,951,954.67	6,770,408.74	1,714,753.02
02 02 VIVIENDA Y SERVICIOS A LA COMUNIDAD	6,844,818.03	406,778.29	7,251,596.32	6,680,082.66	6,553,309.25	571,513.66
02 03 SALUD	0.00	0.00	0.00	0.00	0.00	0.00
02 04 RECREACION, CULTURA Y OTRAS MANIFESTACIONES SOCIALES	1,238,786.45	38,709.78	1,277,496.23	1,127,363.99	1,093,949.11	150,132.24
02 05 EDUCACION	0.00	0.00	0.00	0.00	0.00	0.00
02 06 PROTECCION SOCIAL	6,476,191.15	2,773,500.00	9,249,691.15	8,947,052.28	8,798,027.60	302,638.87
02 07 OTROS ASUNTOS SOCIALES	0.00	0.00	0.00	0.00	0.00	0.00
03 DESARROLLO ECONOMICO	2,980,427.55	96,613.68	3,077,041.23	972,410.95	942,558.69	2,104,630.28
03 01 ASUNTOS ECONOMICOS, COMERCIALES Y LABORALES EN GENERAL	109,073.73	1,607.48	110,681.21	100,292.54	97,182.70	10,388.67
03 02 AGROPECUARIA, SILVICULTURA, PESCA Y CAZA	0.00	0.00	0.00	0.00	0.00	0.00
03 03 COMBUSTIBLES Y ENERGIA	0.00	0.00	0.00	0.00	0.00	0.00
03 04 MINERIA, MANUFACTURAS Y CONSTRUCCION	1,701,573.48	0.00	1,701,573.48	0.00	0.00	1,701,573.48
03 05 TRANSPORTE	0.00	0.00	0.00	0.00	0.00	0.00
03 06 COMUNICACIONES	0.00	0.00	0.00	0.00	0.00	0.00
03 07 TURISMO	46,505.90	14,524.61	61,030.51	49,742.32	48,199.92	11,288.19
03 08 CIENCIA, TECNOLOGIA E INNOVACION	663,066.22	31,101.08	694,167.30	354,073.93	343,394.88	340,093.37
03 09 OTRAS INDUSTRIAS Y OTROS ASUNTOS ECONOMICOS	460,208.22	49,380.51	509,588.73	468,302.16	453,781.19	41,286.57
04 OTRAS NO CLASIFICADAS EN FUNCIONES ANTERIORES	0.00	0.00	0.00	0.00	0.00	0.00
04 01 TRANSACCIONES DE LA DEUDA PUBLICA / COSTO FINANCIERO DE LA DEUDA	0.00	0.00	0.00	0.00	0.00	0.00
04 02 TRANSFERENCIAS, PARTICIPACIONES Y APORTACIONES ENTRE DIFERENTES NIVELES Y ORDENES DE GOBIERNO	0.00	0.00	0.00	0.00	0.00	0.00
04 03 SANEAMIENTO DEL SISTEMA FINANCIERO	0.00	0.00	0.00	0.00	0.00	0.00
04 04 ADEUDOS DE EJERCICIOS FISCALES ANTERIORES	0.00	0.00	0.00	0.00	0.00	0.00
TOTAL DEL GASTO:	48,049,535.63	7,523,202.33	55,572,737.96	46,853,333.19	45,219,315.59	8,719,404.77



INFORMACIÓN PROGRAMÁTICA



MUNICIPIO DE VILLA DE ALVAREZ, COL.

Sistema Integral de Contabilidad Gubernamental

GASTO POR CATEGORIA PROGRAMATICA

Modalidad de Programa

DEL 1 DE ENERO AL 31 DE ENERO DE 2021

Análisis por: Modalidad de Programa

Clave Presupuestaria	Descripción	Aprobado Ene-Ene	Ampliaciones / (Reducciones) Ene-Ene	Modificado Ene-Ene	Devengado Ene-Ene	Pagado Ene-Ene	Subejercicio Ene-Ene
1	PROGRAMAS	48,049,535.63	7,523,202.33	55,572,737.96	46,853,333.19	45,219,315.59	8,719,404.77
1 1	SUBSIDIOS: SECTOR SOCIAL Y PRIVADO O ENTIDADES FEDERATIVAS Y MUNICIPIOS	0.00	0.00	0.00	0.00	0.00	0.00
1 1 S	SUJETOS A REGLAS DE OPERACIÓN	0.00	0.00	0.00	0.00	0.00	0.00
1 1 U	OTROS SUBSIDIOS	0.00	0.00	0.00	0.00	0.00	0.00
1 2	DESEMPEÑO DE LAS FUNCIONES	25,498,153.86	6,110,962.93	31,609,116.79	26,539,133.44	26,034,495.22	5,069,983.35
1 2 E	PRESTACION DE SERVICIOS PUBLICOS	15,812,497.93	3,652,574.78	19,465,072.71	15,868,487.22	15,629,389.39	3,596,585.49
1 2 B	PROVISION DE BIENES PUBLICOS	0.00	0.00	0.00	0.00	0.00	0.00
1 2 P	PLANEACIÓN, SEGUIMIENTO Y EVALUACIÓN DE POLÍTICAS PÚBLICAS	4,037,096.89	1,616,427.41	5,653,524.30	5,138,818.62	5,028,505.31	514,705.68
1 2 F	PROMOCIÓN Y FOMENTO	1,381,366.08	54,841.87	1,436,207.95	1,277,398.85	1,239,331.73	158,809.10
1 2 G	REGULACIÓN Y SUPERVISIÓN	4,267,192.96	787,118.87	5,054,311.83	4,254,428.75	4,137,268.79	799,883.08
1 2 A	FUNCIONES DE LAS FUERZAS ARMADAS (ÚNICAMENTE GOBIERNO FEDERAL)	0.00	0.00	0.00	0.00	0.00	0.00
1 2 R	ESPECÍFICOS	0.00	0.00	0.00	0.00	0.00	0.00
1 2 K	PROYECTOS DE INVERSIÓN	0.00	0.00	0.00	0.00	0.00	0.00
1 3	ADMINISTRATIVOS Y DE APOYO	18,075,190.62	1,412,239.40	19,487,430.02	16,115,647.47	15,135,292.77	3,371,782.55
1 3 M	APOYO AL PROCESO PRESUPUESTARIO Y PARA MEJORAR LA EFICIENCIA INSTITUCIONAL	10,752,483.77	1,350,638.30	12,103,122.07	9,464,371.11	8,712,963.79	2,638,750.96
1 3 O	APOYO A LA FUNCIÓN PÚBLICA Y AL MEJORAMIENTO DE LA GESTIÓN	7,322,706.85	61,601.10	7,384,307.95	6,651,276.36	6,422,328.98	733,031.59
1 3 W	OPERACIONES AJENAS	0.00	0.00	0.00	0.00	0.00	0.00
1 4	COMPROMISOS	0.00	0.00	0.00	0.00	0.00	0.00
1 4 L	OBLIGACIONES DE CUMPLIMIENTO DE RESOLUCIÓN JURISDICCIONAL	0.00	0.00	0.00	0.00	0.00	0.00
1 4 N	DESASTRES NATURALES	0.00	0.00	0.00	0.00	0.00	0.00
1 5	OBLIGACIONES	4,476,191.15	0.00	4,476,191.15	4,198,552.28	4,049,527.60	277,638.87
1 5 J	PENSIONES Y JUBILACIONES	4,476,191.15	0.00	4,476,191.15	4,198,552.28	4,049,527.60	277,638.87
1 5 T	APORTACIONES A LA SEGURIDAD SOCIAL	0.00	0.00	0.00	0.00	0.00	0.00
1 5 Y	APORTACIONES A FONDOS DE ESTABILIZACIÓN	0.00	0.00	0.00	0.00	0.00	0.00
1 5 Z	APORTACIONES A FONDOS DE INVERSIÓN Y REESTRUCTURA DE PENSIONES	0.00	0.00	0.00	0.00	0.00	0.00
1 6	PROGRAMAS DE GASTO FEDERALIZADO (GOBIERNO FEDERAL)	0.00	0.00	0.00	0.00	0.00	0.00
1 6 I	GASTO FEDERALIZADO	0.00	0.00	0.00	0.00	0.00	0.00
2	GASTO NO PROGRAMABLE	0.00	0.00	0.00	0.00	0.00	0.00
2 1	GASTO NO PROGRAMABLE	0.00	0.00	0.00	0.00	0.00	0.00
2 1 C	PARTICIPACIONES A ENTIDADES FEDERATIVAS Y MUNICIPIOS	0.00	0.00	0.00	0.00	0.00	0.00
2 1 D	COSTO FINANCIERO, DEUDA O APOYOS A DEUDORES Y AHORRADORES DE LA BANCA	0.00	0.00	0.00	0.00	0.00	0.00
2 1 H	ADEUDOS DE EJERCICIOS FISCALES ANTERIORES	0.00	0.00	0.00	0.00	0.00	0.00



MUNICIPIO DE VILLA DE ALVAREZ, COL.
Sistema Integral de Contabilidad Gubernamental
GASTO POR CATEGORIA PROGRAMATICA
Modalidad de Programa
DEL 1 DE ENERO AL 31 DE ENERO DE 2021

Análisis por: Modalidad de Programa

Clave Presupuestaria	Descripción	Aprobado Ene-Ene	Ampliaciones / (Reducciones) Ene-Ene	Modificado Ene-Ene	Devengado Ene-Ene	Pagado Ene-Ene	Subejercicio Ene-Ene
GGasto-TProg-Mod							

TOTAL DEL GASTO: 48,049,535.63 7,523,202.33 55,572,737.96 46,853,333.19 45,219,315.59 8,719,404.77



MUNICIPIO DE VILLA DE ALVAREZ, COL.
Sistema Integral de Contabilidad Gubernamental
ESTADO ANALITICO DEL EJERCICIO DEL PRESUPUESTO DE EGRESOS
Programa Presupuestario
DEL 1 DE ENERO AL 31 DE ENERO DE 2021

Análisis por: Programa Presupuestario

Clave Presupuestaria	Descripción	Aprobado Ene-Ene	Ampliaciones / (Reducciones) Ene-Ene	Modificado Ene-Ene	Devengado Ene-Ene	Pagado Ene-Ene	Subejercicio Ene-Ene
001	DEMOCRACIA EFECTIVA Y TRANSPARENTE.	1,680,758.75	628,452.93	2,309,211.68	2,078,933.45	2,027,633.28	230,278.23
001 01	CABILDO EFICIENTE Y EFICAZ	1,295,414.29	479,735.56	1,775,149.85	1,619,908.12	1,581,976.66	155,241.73
001 02	DEMOCRACIA EFECTIVA Y TRANSPARENTE	324,761.45	147,709.07	472,470.52	436,610.15	425,204.82	35,860.37
001 03	ATENCION, RESOLUCION Y REGISTRO PARA UNA MEJOR CONVIVENCIA CIVIL.	52,249.68	1,008.30	53,257.98	22,415.18	20,451.80	30,842.80
001 04	PROTECCION INTEGRAL DE NIÑAS, NIÑOS Y ADOLESCENTES.	8,333.33	0.00	8,333.33	0.00	0.00	8,333.33
002	CONTACTO INFORMATIVO E INTERACTIVO CON LA POBLACIÓN	344,138.98	4,357.34	348,496.32	196,634.04	189,682.72	151,862.28
002 01	CONTACTO INFORMATIVO E INTERACTIVO CON LA POBLACION	344,138.98	4,357.34	348,496.32	196,634.04	189,682.72	151,862.28
003	GOBIERNO INTERNO EFICAZ.	1,165,099.12	104,960.98	1,270,060.10	996,926.90	968,165.45	273,133.20
003 01	GOBIERNO INTERNO EFICAZ.	448,610.58	44,188.84	492,799.42	456,378.66	441,071.32	36,420.76
003 02	GARANTIA DE CERTEZA LEGAL Y JURIDICA.	441,873.31	11,704.83	453,578.14	287,421.01	280,431.04	166,157.13
003 03	REGISTRO CIVIL EFICIENTE Y EFICAZ.	114,285.82	0.00	114,285.82	96,338.98	96,338.98	17,946.84
003 04	ORDEN ADMINISTRATIVO Y OPERATIVO DEL CEMENTERIO.	107,202.61	45,316.25	152,518.86	150,324.11	150,324.11	2,194.75
003 05	ADMINISTRACION Y CORRECTO RESGUARDO DEL PATRIMONIO DOCUMENTAL.	53,126.80	3,751.06	56,877.86	6,464.14	0.00	50,413.72
004	PARTICIPACIÓN ACTIVA Y EFECTIVA DE LA POBLACIÓN.	577,374.36	8,897.46	586,271.82	485,068.46	470,161.48	101,203.36
004 01	PARTICIPACION ACTIVA Y EFECTIVA DE LA POBLACION.	577,374.36	8,897.46	586,271.82	485,068.46	470,161.48	101,203.36
005	TRANSPARENCIA Y SUPERVISIÓN DE ACTOS ADMINISTRATIVOS Y FINANCIEROS.	321,607.66	6,403.66	328,011.32	304,728.12	295,445.83	23,283.20
005 01	TRANSPARENCIA Y SUPERVISION DE ACTOS ADMINISTRATIVOS Y FINANCIEROS.	281,215.73	5,742.52	286,958.25	268,171.12	260,022.39	18,787.13
005 02	ACCESO AGIL A INFORMACION PUBLICA.	40,391.93	661.14	41,053.07	36,557.00	35,423.44	4,496.07
006	ADMINISTRACIÓN AUSTERA, CON RESULTADOS.	6,440,954.11	1,096,248.45	7,537,202.56	6,402,337.45	5,721,945.83	1,134,865.11
006 01	ADMINISTRACION AUSTERA, CON RESULTADOS.	342,746.24	10,068.25	352,814.49	261,031.99	253,228.69	91,782.50
006 02	ADMINISTRACION EFICIENTE DE LOS RECURSOS MATERIALES Y ARMONIZACION DEL PATRIMONIO.	356,315.68	-7,638.04	348,677.64	303,774.33	294,354.96	44,903.31
006 03	DESARROLLO Y DESEMPEÑO PROACTIVO DE LOS RECURSOS HUMANOS.	3,986,623.06	1,050,617.32	5,037,240.38	4,539,828.82	3,914,084.23	497,411.56
006 04	RESULTADOS GARANTIZADOS CON LOS SERVICIOS GENERALES EN TIEMPO Y FORMA.	1,559,428.96	23,818.58	1,583,247.54	1,111,272.14	1,079,628.55	471,975.40
006 05	PARTICIPACION OPORTUNA EN LA ORGANIZACION Y LOGISTICA DE EVENTOS	195,840.17	19,382.34	215,222.51	186,430.17	180,649.40	28,792.34
007	MANEJO RESPONSABLE Y HONESTO DE LOS RECURSOS FINANCIEROS	4,311,529.66	254,389.85	4,565,919.51	3,062,033.66	2,991,017.96	1,503,885.85
007 01	MANEJO RESPONSABLE Y HONESTO DE LOS RECURSOS FINANCIEROS.	255,079.04	51,606.66	306,685.70	232,307.22	225,565.90	74,378.48
007 02	RECAUDACION ORGANIZADA DE INGRESOS.	861,797.43	15,887.57	877,685.00	671,609.30	651,090.00	206,075.70
007 03	EFICIENCIA ADMINISTRATIVA DE EGRESOS Y ARMONIZACION CONTABLE.	1,679,316.00	91,273.10	1,770,589.10	963,968.37	956,941.17	806,620.73
007 04	OPERACION ARMONIZADA DE REGISTROS CATASTRALES.	392,062.75	15,140.93	407,203.68	371,772.68	360,244.82	35,431.00



MUNICIPIO DE VILLA DE ALVAREZ, COL.
Sistema Integral de Contabilidad Gubernamental
ESTADO ANALITICO DEL EJERCICIO DEL PRESUPUESTO DE EGRESOS
Programa Presupuestario
DEL 1 DE ENERO AL 31 DE ENERO DE 2021

Análisis por: Programa Presupuestario

Clave Presupuestaria	Descripción	Aprobado Ene-Ene	Ampliaciones / (Reducciones) Ene-Ene	Modificado Ene-Ene	Devengado Ene-Ene	Pagado Ene-Ene	Subejercicio Ene-Ene
007 05	COMERCIOS REGULARIZADOS, RESPETUOSOS DE LAS LEYES.	460,208.22	49,380.51	509,588.73	468,302.16	453,781.19	41,286.57
007 06	SISTEMAS Y SERVICIOS DIGITALES EFECTIVOS Y AMIGABLES.	663,066.22	31,101.08	694,167.30	354,073.93	343,394.88	340,093.37
008	GARANTÍA DE SERVICIOS PÚBLICOS MUNICIPALES.	10,434,750.14	845,167.99	11,279,918.13	9,555,908.52	9,366,801.26	1,724,009.61
008 01	GARANTIA DE SERVICIOS PUBLICOS MUNICIPALES.	622,038.39	25,653.51	647,691.90	585,751.34	568,328.80	61,940.56
008 02	CIUDAD Y LOCALIDADES RURALES LIMPIAS Y SUSTENTABLES.	5,825,858.97	548,585.18	6,374,444.15	4,901,550.61	4,782,776.53	1,472,893.54
008 03	ALUMBRADO PUBLICO EFECTIVO Y GARANTIZADO.	2,581,819.07	243,651.96	2,825,471.03	2,796,091.63	2,782,572.55	29,379.40
008 04	PARQUES, JARDINES Y AREAS VERDES LIMPIOS Y DIGNOS.	1,323,527.46	25,982.14	1,349,509.60	1,202,517.83	1,165,296.70	146,991.77
008 05	CONTROL DE ANIMAL.	81,506.25	1,295.20	82,801.45	69,997.11	67,826.68	12,804.34
009	GARANTÍA EN LA SEGURIDAD PÚBLICA Y FOMENTO DE LA CULTURA VIAL.	7,322,706.85	61,601.10	7,384,307.95	6,651,276.36	6,422,328.98	733,031.59
009 01	GARANTIA EN LA SEGURIDAD PUBLICA.	516,770.92	24,775.16	541,546.08	500,946.38	489,509.65	40,599.70
009 02	ATENCION OPORTUNA A LA POBLACION PARA SU SEGURIDAD.	6,632,199.73	15,689.13	6,647,888.86	6,064,890.12	5,849,219.27	582,998.74
009 03	ADMINISTRACION, OPERACION Y DESARROLLO DEL PERSONAL DE SEGURIDAD PUBLICA.	96,163.39	0.00	96,163.39	0.00	0.00	96,163.39
009 04	ATENCION DE ACTOS JURIDICOS DE SEGURIDAD PUBLICA, TRANSITO Y VIALIDAD.	50,828.30	12,944.41	63,772.71	50,929.97	49,819.38	12,842.74
009 06	FOMENTO A LA PREVENCION DEL DELITO EN LA POBLACION.	26,744.51	8,192.40	34,936.91	34,509.89	33,780.68	427.02
010	IMPULSO Y PROMOCIÓN DE LA CULTURA VIAL..	1,377,802.06	29,380.63	1,407,182.69	1,335,368.63	1,291,204.84	71,814.06
010 01	IMPULSO Y PROMOCION DE LA CULTURA VIAL.	1,377,802.06	29,380.63	1,407,182.69	1,335,368.63	1,291,204.84	71,814.06
011	PROMOCIÓN DE LA CULTURA DE PROTECCIÓN CIVIL.	152,672.79	3,143.49	155,816.28	133,861.77	130,976.01	21,954.51
011 01	PROMOCION DE LA CULTURA DE PROTECCION CIVIL.	152,672.79	3,143.49	155,816.28	133,861.77	130,976.01	21,954.51
012	POBLACIÓN PARTICIPATIVA EN ACTIVIDADES DEPORTIVAS.	358,923.02	22,137.33	381,060.35	335,517.39	325,371.93	45,542.96
012 01	POBLACION PARTICIPATIVA EN ACTIVIDADES DEPORTIVAS.	358,923.02	22,137.33	381,060.35	335,517.39	325,371.93	45,542.96
013	PROMOCIÓN DE ACTIVIDADES CULTURALES Y EDUCATIVAS.	866,863.43	16,572.45	883,435.88	791,846.60	768,577.18	91,589.28
013 01	PROMOCION DE ACTIVIDADES CULTURALES Y EDUCATIVAS.	866,863.43	16,572.45	883,435.88	791,846.60	768,577.18	91,589.28
015	IMPULSO AL DESARROLLO RURAL.	118,699.46	1,382.67	120,082.13	94,848.30	91,907.28	25,233.83
015 01	IMPULSO AL DESARROLLO RURAL.	118,699.46	1,382.67	120,082.13	94,848.30	91,907.28	25,233.83
016	IMPULSO A LA CREACIÓN Y DESARROLLO DE EMPRESAS.	109,073.73	1,607.48	110,681.21	100,292.54	97,182.70	10,388.67
016 01	IMPULSO A LA CREACION Y DESARROLLO DE EMPRESAS.	109,073.73	1,607.48	110,681.21	100,292.54	97,182.70	10,388.67
017	DESARROLLO MUNICIPAL INTEGRAL, SUSTENTABLE Y ORDENADO.	909,229.14	36,076.01	945,305.15	840,657.28	815,178.79	104,647.87
017 01	EFECTIVA PLANEACION, CONSTRUCCION, MANTENIMIENTO Y EJECUCION DE ACCIONES Y PROYECTOS DE IMPACTO SOCIAL Y DE INFRAESTRUCTURA.	252,992.65	4,458.12	257,450.77	228,851.51	221,755.35	28,599.26
017 04	INCREMENTAR LA INVERSION REALIZADA EN OBRAS, PROYECTOS Y ACCIONES DE IMPACTO SOCIAL.	656,236.49	31,617.89	687,854.38	611,805.77	593,423.44	76,048.61
018	FOMENTO AL TURISMO DEL MUNICIPIO.	46,505.90	14,524.61	61,030.51	49,742.32	48,199.92	11,288.19
018 01	FOMENTO AL TURISMO DEL MUNICIPIO.	46,505.90	14,524.61	61,030.51	49,742.32	48,199.92	11,288.19



MUNICIPIO DE VILLA DE ALVAREZ, COL.
Sistema Integral de Contabilidad Gubernamental
ESTADO ANALITICO DEL EJERCICIO DEL PRESUPUESTO DE EGRESOS
Programa Presupuestario
DEL 1 DE ENERO AL 31 DE ENERO DE 2021

Análisis por: Programa Presupuestario

Clave Presupuestaria Descripción	Aprobado Ene-Ene	Ampliaciones / (Reducciones) Ene-Ene	Modificado Ene-Ene	Devengado Ene-Ene	Pagado Ene-Ene	Subejercicio Ene-Ene
Prog-Prop-TProy-NProyTAct-NAct						
020 CONSTRUCCIÓN DE INFRAESTRUCTURA DE CALIDAD.	2,448,270.56	34,074.52	2,482,345.08	2,116,094.27	2,052,408.83	366,250.81
020 01 CONSTRUCCION DE INFRAESTRUCTURA DE CALIDAD.	2,441,970.56	34,074.52	2,476,045.08	2,116,094.27	2,052,408.83	359,950.81
020 02 SUPERVISION INTEGRAL DE OBRAS O SERVICIOS, APEGADA A NORMATIVIDAD.	3,000.00	0.00	3,000.00	0.00	0.00	3,000.00
020 03 VIAS DE COMUNICACION VIAL Y EDIFICIOS PUBLICOS CONSERVADOS Y CON UN MANTENIMIENTO EFECTIVO	3,300.00	0.00	3,300.00	0.00	0.00	3,300.00
021 CERTEZA DE UN CRECIMIENTO URBANO ORDENADO Y SUSTENTABLE.	679,597.19	46,276.88	725,874.07	682,067.07	660,917.69	43,807.00
021 01 CERTEZA DE UN CRECIMIENTO URBANO ORDENADO Y SUSTENTABLE.	679,597.19	46,276.88	725,874.07	682,067.07	660,917.69	43,807.00
022 PROMOCIÓN Y DESARROLLO DE CULTURA AMBIENTAL.	178,214.09	34,046.50	212,260.59	192,137.78	186,180.03	20,122.81
022 02 PROYECTO DE ELABORACION DEL PROGRAMA DE ORDENAMIENTO ECOLOGICO TERRITORIAL.	178,214.09	34,046.50	212,260.59	192,137.78	186,180.03	20,122.81
023 ATENCIÓN OPORTUNA A LA POBLACIÓN EN SITUACIÓN VULNERABLE.	1,950,000.00	2,762,500.00	4,712,500.00	4,712,500.00	4,712,500.00	0.00
023 01 ATENCION OPORTUNA A LA POBLACION EN SITUACION VULNERABLE.	1,950,000.00	2,762,500.00	4,712,500.00	4,712,500.00	4,712,500.00	0.00
024 PREVENCIÓN Y ERRADICACIÓN DE LA VIOLENCIA DE GÉNERO.	25,000.00	11,000.00	36,000.00	36,000.00	36,000.00	0.00
024 01 PREVENCION Y ERRADICACION DE LA VIOLENCIA DE GENERO.	25,000.00	11,000.00	36,000.00	36,000.00	36,000.00	0.00
025 JÓVENES CON GARANTÍA DE ATENCIÓN Y SERVICIOS.	25,000.00	0.00	25,000.00	0.00	0.00	25,000.00
025 01 JOVENES CON GARANTIA DE ATENCION Y SERVICIOS.	25,000.00	0.00	25,000.00	0.00	0.00	25,000.00
028 EQUIPAMIENTO	0.00	1,500,000.00	1,500,000.00	1,500,000.00	1,500,000.00	0.00
028 01 EQUIPAMIENTO	0.00	1,500,000.00	1,500,000.00	1,500,000.00	1,500,000.00	0.00
029 OBRA PÚBLICA POA	1,701,573.48	0.00	1,701,573.48	0.00	0.00	1,701,573.48
029 01 OBRA PUBLICA POA PRESUPUESTO APROBADO	1,701,573.48	0.00	1,701,573.48	0.00	0.00	1,701,573.48
030 JUBILADOS Y PENSIONADOS.	4,476,191.15	0.00	4,476,191.15	4,198,552.28	4,049,527.60	277,638.87
030 01 JUBILADOS	4,340,296.44	-39,239.23	4,301,057.21	4,023,418.34	3,874,393.66	277,638.87
030 02 PENSIONADOS	135,894.71	39,239.23	175,133.94	175,133.94	175,133.94	0.00
031 AYUDAS SOCIALES Y SUBSIDIOS	27,000.00	0.00	27,000.00	0.00	0.00	27,000.00
031 01 AYUDAS SOCIALES	27,000.00	0.00	27,000.00	0.00	0.00	27,000.00
TOTAL DEL GASTO:	48,049,535.63	7,523,202.33	55,572,737.96	46,853,333.19	45,219,315.59	8,719,404.77



MUNICIPIO DE VILLA DE ALVAREZ, COL.
Sistema Integral de Contabilidad Gubernamental
INDICADORES DE POSTURA FISCAL
DEL 1 DE ENERO AL 31 DE ENERO DE 2021

Concepto	Estimado	Devengado	Pagado ³
I. Ingresos			
Presupuestarios(I = 1 + 2)			
1. Ingresos del Gobierno de la Entidad Federativa ¹			
2. Ingresos del Sector Paraestatal ¹	72,583,530.94	62,186,781.54	62,186,781.54
II. Egresos			
Presupuestarios(II = 3 + 4)			
3. Egresos del Gobierno de la Entidad Federativa ²			
4. Egresos del Sector Paraestatal ²	48,049,535.63	46,853,333.19	45,219,315.59
III. Balance	24,533,995.31	15,333,448.35	16,967,465.95
Presupuestario(Superávit o Déficit)(III = I - II)			

Concepto	Estimado	Devengado	Pagado ³
III. Balance	24,533,995.31	15,333,448.35	16,967,465.95
Presupuestario(Superávit o Déficit)			
IV. Intereses, Comisiones y Gastos de la Deuda	348,430.79	229,000.30	229,000.30
V. Balance Primario(Superávit o Déficit)(V = III - IV)	24,185,564.52	15,104,448.05	16,738,465.65

Concepto	Estimado	Devengado	Pagado ³
A. Financiamiento	0.00	0.00	0.00
B. Amortización de la Deuda	375,625.67	376,340.90	376,340.90
C. Endeudamiento o desendeudamiento(C = A - B)	-375,625.67	-376,340.90	-376,340.90

1. Los Ingresos que se presentan son los ingresos presupuestario totales sin incluir los ingresos por financiamientos. Los Ingresos del Gobierno de la Entidad Federativa corresponden a los del Poder Ejecutivo.
2. Los egresos que se presentan son los egresos presupuestarios totales sin incluir los egresos por amortización. Los egresos del Gobierno de la Entidad Federativa corresponden a los del Poder Ejecutivo.
3. Para Ingresos se reportan los ingresos recaudados; para egresos se reportan los egresos pagados.

CUENTA
PÚBLICA MENSUAL
2021



ANEXOS



MUNICIPIO DE VILLA DE ALVAREZ, COL.
Relación de Cuentas Bancarias Productivas Específicas
Período Enero a diciembre 2021

Fondo, Programa o Convenio	Datos de la Cuenta Bancaria	
FONDO DE APORTACIONES PARA LA INFRAESTRUCTURA SOCIAL	SCOTIABANK	25603094864
FONDO DE APORTACIONES PARA EL FORTALECIMIENTO DE LOS MUNICIPIOS	SCOTIABANK	1136500914
FOMENTO MUNICIPAL	SCOTIABANK	25603094802
PARTICIPACIONES DE LAS ENTIDADES FEDERALES	SCOTIABANK	25603094705
FONDO GENERAL DE PARTICIPACION	SCOTIABANK	25603094984