



*La Villa* **eS**  
HONESTA, TRANSPARENTE Y CERCANA  
M. AYUNTAMIENTO DE VILLA DE ALVAREZ  
2021-2024

# CUENTA PÚBLICA

## MENSUAL



JULIO  
2022



# CONTENIDO

## I. Información Contable

1. Estado de actividades
2. Estado de situación financiera
3. Estado de variación en la hacienda pública
4. Estado de cambios en la situación financiera
5. Estado de flujos de efectivo
6. Informes sobre pasivos contingentes
7. Notas a los estados financieros
8. Estado analítico del activo
9. Estado analítico de deuda y otros pasivos

## II. Información Presupuestaria

1. Estado analítico de ingresos
  - 1.1 Clasificación por rubro de ingresos
  - 1.2 Fuente y origen de ingresos



2. Estado analítico del ejercicio del presupuesto de egreso
  - 2.1 Administrativa
  - 2.2 Por objeto del gasto
  - 2.3 Tipo de gasto
  - 2.4 Endeudamiento neto
  - 2.5 Intereses de la deuda
  - 2.6 Funcional

### **III. Información Programática**

1. Gastos por categoría programática
2. Programas y proyectos de inversión
3. Indicadores de postura fiscal

### **IV. Anexo**

3. Relación de cuentas bancarias productivas específicas



# INFORMACIÓN CONTABLE



# MUNICIPIO DE VILLA DE ALVAREZ, COL.

## Sistema Integral de Contabilidad Gubernamental

### ESTADO DE ACTIVIDADES

DEL 1 DE ENERO AL 31 DE JULIO DE 2022

(Cifras en Pesos)

Concepto	2022	2021
<b>INGRESOS Y OTROS BENEFICIOS</b>		
<b>INGRESOS DE GESTIÓN</b>	141,356,415.97	131,980,625.42
<i>IMPUESTOS</i>	100,691,353.39	86,255,059.45
<i>CUOTAS Y APORTACIONES DE SEGURIDAD SOCIAL</i>	0.00	0.00
<i>CONTRIBUCIONES DE MEJORAS</i>	0.00	0.00
<i>DERECHOS</i>	31,773,380.32	32,944,318.96
<i>PRODUCTOS</i>	3,203,320.81	1,363,644.13
<i>APROVECHAMIENTOS</i>	5,688,361.45	11,417,602.88
<i>INGRESOS POR VENTA DE BIENES Y PRESTACIÓN DE SERVICIOS</i>	0.00	0.00
<b>PARTICIPACIONES, APORTACIONES, CONVENIOS, INCENTIVOS DERIVADOS DE LA COLABORACIÓN FISCAL, FONDOS DISTINTOS DE APORTACIONES, TRANSFERENCIAS, ASIGNACIONES, SUBSIDIOS Y SUBVENCIONES, Y PENSIONES Y JUBILACIONES</b>	219,339,340.96	187,291,797.84
<i>PARTICIPACIONES, APORTACIONES, CONVENIOS, INCENTIVOS DERIVADOS DE LA COLABORACIÓN FISCAL Y FONDOS DISTINTOS DE APORTACIONES</i>	219,339,340.96	187,291,797.84
<i>TRANSFERENCIAS, ASIGNACIONES, SUBSIDIOS Y SUBVENCIONES, Y PENSIONES Y JUBILACIONES</i>	0.00	0.00
<b>OTROS INGRESOS Y BENEFICIOS</b>	0.00	0.00
<i>INGRESOS FINANCIEROS</i>	0.00	0.00
<i>INCREMENTO POR VARIACIÓN DE INVENTARIOS</i>	0.00	0.00
<i>DISMINUCIÓN DEL EXCESO DE ESTIMACIONES POR PÉRDIDA O DETERIORO U OBSOLESCENCIA</i>	0.00	0.00
<i>DISMINUCIÓN DEL EXCESO DE PROVISIONES</i>	0.00	0.00
<i>OTROS INGRESOS Y BENEFICIOS VARIOS</i>	0.00	0.00
<b>TOTAL DE INGRESOS Y OTROS BENEFICIOS</b>	<b>360,695,756.93</b>	<b>319,272,423.26</b>
<b>GASTOS Y OTRAS PÉRDIDAS</b>		
<b>GASTOS DE FUNCIONAMIENTO</b>	228,518,116.68	210,449,590.80
<i>SERVICIOS PERSONALES</i>	171,121,043.09	161,440,457.19
<i>MATERIALES Y SUMINISTROS</i>	18,925,677.52	7,115,204.40
<i>SERVICIOS GENERALES</i>	38,471,396.07	41,893,929.21
<b>TRANSFERENCIAS, ASIGNACIONES, SUBSIDIOS Y OTRAS AYUDAS</b>	39,282,282.41	35,788,867.00
<i>TRANSFERENCIAS INTERNAS Y ASIGNACIONES AL SECTOR PÚBLICO</i>	17,442,192.05	15,399,998.34
<i>TRANSFERENCIAS AL RESTO DEL SECTOR PÚBLICO</i>	0.00	0.00
<i>SUBSIDIOS Y SUBVENCIONES</i>	0.00	0.00
<i>AYUDAS SOCIALES</i>	485,053.38	168,000.00
<i>PENSIONES Y JUBILACIONES</i>	21,355,036.98	20,220,868.66
<i>TRANSFERENCIAS A FIDEICOMISOS, MANDATOS Y CONTRATOS ANALOGOS.</i>	0.00	0.00
<i>TRANSFERENCIAS A LA SEGURIDAD SOCIAL</i>	0.00	0.00
<i>DONATIVOS</i>	0.00	0.00
<i>TRANSFERENCIAS AL EXTERIOR</i>	0.00	0.00
<b>PARTICIPACIONES Y APORTACIONES</b>	0.00	0.00
<i>PARTICIPACIONES</i>	0.00	0.00
<i>APORTACIONES</i>	0.00	0.00
<i>CONVENIOS</i>	0.00	0.00
<b>INTERESES, COMISIONES Y OTROS GASTOS DE LA DEUDA PÚBLICA</b>	1,764,229.30	1,499,602.90
<i>INTERESES DE LA DEUDA PÚBLICA</i>	1,764,229.30	1,499,602.90





MUNICIPIO DE VILLA DE ALVAREZ, COL.  
Sistema Integral de Contabilidad Gubernamental  
**ESTADO DE ACTIVIDADES**  
**DEL 1 DE ENERO AL 31 DE JULIO DE 2022**  
(Cifras en Pesos)

Concepto	2022	2021
COMISIONES DE LA DEUDA PUBLICA	0.00	0.00
GASTOS DE LA DEUDA PUBLICA	0.00	0.00
COSTO POR CEBERTURAS	0.00	0.00
APOYOS FINANCIEROS	0.00	0.00
<b>OTROS GASTOS Y PÉRDIDAS EXTRAORDINARIAS</b>	0.00	0.00
ESTIMACIONES, DEPRECIACIONES, DETERIOROS, OBSOLESCENCIA Y AMORTIZACIONES	0.00	0.00
PROVISIONES	0.00	0.00
DISMINUCION DE INVENTARIOS	0.00	0.00
AUMENTO POR INSUFICIENCIA DE ESTIMACIONES POR PÉRDIDA O DETERIORO U OBSOLESCENCIA	0.00	0.00
AUMENTO POR INSUFICIENCIA DE PROVISIONES	0.00	0.00
OTROS GASTOS	0.00	0.00
<b>INVERSION PUBLICA</b>	0.00	0.00
INVERSION PUBLICA NO CAPITALIZABLE	0.00	0.00
<b>TOTAL DE GASTOS Y OTRAS PÉRDIDAS</b>	<b>269,564,628.39</b>	<b>247,738,060.70</b>
<b>RESULTADOS DEL EJERCICIO (AHORRO/DESAHORRO)</b>	<b>91,131,128.54</b>	<b>71,534,362.56</b>

PRESIDENTA MUNICIPAL

MTRA. ESTHER GUTIÉRREZ ANDRADE

TESORERA MUNICIPAL

LAE. MA. DEL CARMEN MORALES VOGEL

DIRECTORA DE EGRESOS Y CONTABILIDAD

C.P. FABIOLA ARGUETA PERAGALLO



MUNICIPIO DE VILLA DE ALVAREZ, COL.  
Sistema Integral de Contabilidad Gubernamental  
**ESTADO DE SITUACION FINANCIERA**  
**AL 31 DE JULIO DE 2022**  
(Cifras en Pesos)

Concepto	2022	2021
<b>ACTIVO</b>		
<b>ACTIVO CIRCULANTE</b>		
EFFECTIVO Y EQUIVALENTES	132,923,086.21	109,650,917.53
DERECHOS A RECIBIR EFECTIVO O EQUIVALENTES	11,477,384.02	2,791,943.00
DERECHOS A RECIBIR BIENES O SERVICIOS	16.10	457,770.50
INVENTARIOS	0.00	0.00
ALMACÉN	16,796.80	16,796.80
ESTIMACIÓN POR PÉRDIDAS O DETERIORO DE ACTIVOS CIRCULANTES	0.00	0.00
OTROS ACTIVOS CIRCULANTES	0.00	0.00
<b>TOTAL DE ACTIVOS CIRCULANTES</b>	<b>144,417,283.13</b>	<b>112,917,427.83</b>
<b>ACTIVO NO CIRCULANTE</b>		
INVERSIONES FINANCIERAS A LARGO PLAZO	0.00	0.00
DERECHOS A RECIBIR EFECTIVO O EQUIVALENTES A LARGO PLAZO	108,036.05	338,782.19
BIENES INMUEBLES, INFRAESTRUCTURA Y CONSTRUCCIONES EN PROCESO	181,844,167.55	173,611,215.23
BIENES MUEBLES	72,153,914.83	56,177,015.37
ACTIVOS INTANGIBLES	635,209.96	635,209.96
DEPRECIACIONES, DETERIORO Y AMORTIZACIONES ACUMULADAS DE BIENES	0.00	0.00
ACTIVOS DIFERIDOS	111,223.13	111,223.13
ESTIMACIÓN POR PÉRDIDAS O DETERIORO DE ACTIVOS NO CIRCULANTES	0.00	0.00
OTROS ACTIVOS NO CIRCULANTES	0.00	0.00
<b>TOTAL DE ACTIVOS NO CIRCULANTES</b>	<b>254,852,551.52</b>	<b>230,873,445.88</b>
<b>TOTAL DEL ACTIVO</b>	<b>399,269,834.65</b>	<b>343,790,873.71</b>
<b>PASIVO</b>		
<b>PASIVO CIRCULANTE</b>		
CUENTAS POR PAGAR A CORTO PLAZO	269,209,251.89	269,159,239.45
DOCUMENTOS POR PAGAR A CORTO PLAZO	0.00	0.00
PORCIÓN A CORTO PLAZO DE LA DEUDA PÚBLICA A LARGO PLAZO	1,964,052.90	1,915,280.84
TÍTULOS Y VALORES A CORTO PLAZO	0.00	0.00
PASIVOS DIFERIDOS A CORTO PLAZO	0.00	0.00
FONDOS Y BIENES DE TERCEROS EN GARANTÍA Y/O ADMINISTRACIÓN A CORTO PLAZO	2,703,611.11	2,524,444.87
PROVISIONES A CORTO PLAZO	0.00	0.00
OTROS PASIVOS A CORTO PLAZO	8,134,669.84	20,999,356.84
<b>TOTAL DE PASIVOS CIRCULANTES</b>	<b>282,011,585.74</b>	<b>294,598,322.00</b>
<b>PASIVO NO CIRCULANTE</b>		
CUENTAS POR PAGAR A LARGO PLAZO	0.00	0.00
DOCUMENTOS POR PAGAR A LARGO PLAZO	0.00	0.00
DEUDA PÚBLICA A LARGO PLAZO	30,411,806.57	35,090,597.69
PASIVOS DIFERIDOS A LARGO PLAZO	0.00	0.00
FONDOS Y BIENES DE TERCEROS EN GARANTÍA Y/O ADMINISTRACIÓN A LARGO PLAZO	0.00	0.00
PROVISIONES A LARGO PLAZO	0.00	0.00
<b>TOTAL DE PASIVOS NO CIRCULANTES</b>	<b>30,411,806.57</b>	<b>35,090,597.69</b>
<b>TOTAL DEL PASIVO</b>	<b>312,423,392.31</b>	<b>329,688,919.69</b>
<b>HACIENDA PUBLICA/ PATRIMONIO</b>		



MUNICIPIO DE VILLA DE ALVAREZ, COL.  
Sistema Integral de Contabilidad Gubernamental  
**ESTADO DE SITUACION FINANCIERA**  
**AL 31 DE JULIO DE 2022**  
(Cifras en Pesos)

Concepto	2022	2021
<b>HACIENDA PUBLICA/ PATRIMONIO CONTRIBUIDO</b>	53,330,200.45	53,330,200.45
<i>APORTACIONES</i>	0.00	0.00
<i>DONACIONES DE CAPITAL</i>	0.00	0.00
<i>ACTUALIZACIÓN DE LA HACIENDA PÚBLICA/ PATRIMONIO</i>	53,330,200.45	53,330,200.45
<b>HACIENDA PUBLICA/ PATRIMONIO GENERADO</b>	33,516,241.89	-39,228,246.43
<i>RESULTADOS DEL EJERCICIO (AHORRO/DESAHORRO)</i>	91,131,128.54	71,534,362.56
<i>RESULTADOS DE EJERCICIOS ANTERIORES</i>	-56,390,232.39	-109,538,037.87
<i>REVALÚOS</i>	0.00	0.00
<i>RESERVAS</i>	0.00	0.00
<i>RECTIFICACIONES DE RESULTADOS DE EJERCICIOS ANTERIORES</i>	-1,224,654.26	-1,224,571.12
<b>EXCESO O INSUFICIENCIA EN LA ACTUALIZACION DE LA HACIENDA PUBLICA/ PATRIMONIO</b>	0.00	0.00
<i>RESULTADO POR POSICIÓN MONETARIA</i>	0.00	0.00
<i>RESULTADO POR TENENCIA DE ACTIVOS NO MONETARIOS</i>	0.00	0.00
<b>TOTAL HACIENDA PUBLICA/ PATRIMONIO</b>	<b>86,846,442.34</b>	<b>14,101,954.02</b>
<b>TOTAL DEL PASIVO Y HACIENDA PUBLICA/ PATRIMONIO</b>	<b>399,269,834.65</b>	<b>343,790,873.71</b>

PRESIDENTA MUNICIPAL

MTRA. ESTHER GUTIÉRREZ ANDRADE

TESORERA MUNICIPAL

LAE. MA. DEL CARMEN MORALES VOGEL

DIRECTORA DE EGRESOS Y CONTABILIDAD

  
C.P. FABIOLA ARGUETA PERAGALLO





**MUNICIPIO DE VILLA DE ALVAREZ, COL.**  
**Sistema Integral de Contabilidad Gubernamental**  
**ESTADO DE VARIACION EN LA HACIENDA PUBLICA**  
**DEL 1 DE ENERO AL 31 DE JULIO DE 2022**  
 (Cifras en Pesos)

Concepto	Hacienda Pública/Patrimonio Contribuido	Hacienda Pública/Patrimonio Gen. Ejer. Ant.	Hacienda Pública/Patrimonio Gen. Ejer.	Exceso o Insuficiencia en la Actualización de la Hac. Pública / Patrimonio	Total
<b>Hacienda Pública / Patrimonio Contribuido Neto de 2021</b>	<b>53,330,200.45</b>				<b>53,330,200.45</b>
<i>Aportaciones</i>	<i>0.00</i>				<i>0.00</i>
<i>Donaciones de Capital</i>	<i>0.00</i>				<i>0.00</i>
<i>Actualización de la Hacienda Pública/Patrimonio</i>	<i>53,330,200.45</i>				<i>53,330,200.45</i>
<b>Hacienda Pública / Patrimonio Generado Neto de 2021</b>		<b>-110,762,692.13</b>	<b>53,147,805.48</b>		<b>-57,614,886.65</b>
<i>Resultados del Ejercicio (Ahorro/DesAhorro)</i>			<i>53,147,805.48</i>		<i>53,147,805.48</i>
<i>Resultados de Ejercicios Anteriores</i>		<i>-109,538,037.87</i>			<i>-109,538,037.87</i>
<i>Revalúos</i>		<i>0.00</i>			<i>0.00</i>
<i>Reservas</i>		<i>0.00</i>			<i>0.00</i>
<i>Rectificaciones de Resultados de Ejercicios Anteriores</i>		<i>-1,224,654.26</i>			<i>-1,224,654.26</i>
<b>Exceso o Insuficiencia en la Actualización de la Hacienda Pública/Patrimonio Neto de 2021</b>				<b>0.00</b>	<b>0.00</b>
<i>Resultados por Posición Monetaria</i>				<i>0.00</i>	<i>0.00</i>
<i>Resultados por Tenencia de Activos no Monetarios</i>				<i>0.00</i>	<i>0.00</i>
<b>Hacienda Pública/Patrimonio Neto Final de 2021</b>	<b>53,330,200.45</b>	<b>-110,762,692.13</b>	<b>53,147,805.48</b>	<b>0.00</b>	<b>-4,284,686.20</b>
<b>Cambios en la Hacienda Pública/Patrimonio Contribuido Neto de 2022</b>	<b>0.00</b>				<b>0.00</b>
<i>Aportaciones</i>	<i>0.00</i>				<i>0.00</i>
<i>Donaciones de Capital</i>	<i>0.00</i>				<i>0.00</i>
<i>Actualización de la</i>	<i>0.00</i>				<i>0.00</i>



MUNICIPIO DE VILLA DE ALVAREZ, COL.  
Sistema Integral de Contabilidad Gubernamental  
**ESTADO DE VARIACION EN LA HACIENDA PUBLICA**  
**DEL 1 DE ENERO AL 31 DE JULIO DE 2022**  
(Cifras en Pesos)

Concepto	Hacienda Pública/Patrimonio Contribuido	Hacienda Pública/Patrimonio Gen. Ejer. Ant.	Hacienda Pública/Patrimonio Gen. Ejer.	Exceso o Insuficiencia en la Actualización de la Hac. Pública / Patrimonio	Total
<i>Hacienda Pública/Patrimonio</i>					
<b>Variaciones de la Hacienda Pública/Patrimonio Generado Neto de 2022</b>		0.00	91,131,128.54		91,131,128.54
<i>Resultados del Ejercicio (Ahorro/Desahorro)</i>			91,131,128.54		91,131,128.54
<i>Resultados de Ejercicios Anteriores</i>		0.00	0.00		0.00
<i>Revalúos</i>			0.00		0.00
<i>Reservas</i>			0.00		0.00
<i>Rectificaciones de Resultados de Ejercicios Anteriores</i>			0.00		0.00
<b>Cambios en el Exceso o Insuficiencia en la Actualización de la Hacienda Pública/Patrimonio Neto de 2022</b>				0.00	0.00
<i>Resultado por Posición Monetaria</i>				0.00	0.00
<i>Resultado por Tenencia de Activos no Monetarios</i>				0.00	0.00
<b>Hacienda Pública/Patrimonio Neto Final de 2022</b>	53,330,200.45	110,762,692.13	144,278,934.02	0.00	86,846,442.34

PRESIDENTA MUNICIPAL


MTRA. ESTHER GUTIÉRREZ ANDRADE

TESORERA MUNICIPAL

LAE. MA. DEL CARMEN MORALES VOGEL


DIRECTORA DE EGRESOS Y CONTABILIDAD

C.P. FABIOLA ARGUETA PERAGALLO



MUNICIPIO DE VILLA DE ALVAREZ, COL.  
Sistema Integral de Contabilidad Gubernamental  
**ESTADO DE CAMBIOS EN LA SITUACION FINANCIERA**  
**DEL 1 DE ENERO AL 31 DE JULIO DE 2022**  
(Cifras en Pesos)


Concepto	Origen	Aplicación
<b>ACTIVO</b>	<b>118,435.34</b>	<b>79,015,246.70</b>
<b>ACTIVO CIRCULANTE</b>		
EFFECTIVO Y EQUIVALENTES	0.00	69,141,195.40
DERECHOS A RECIBIR EFECTIVO O EQUIVALENTES	0.00	59,301,878.20
DERECHOS A RECIBIR BIENES O SERVICIOS	0.00	9,839,317.20
INVENTARIOS	0.00	0.00
ALMACÉN	0.00	0.00
ESTIMACIÓN POR PÉRDIDAS O DETERIORO DE ACTIVOS CIRCULANTES	0.00	0.00
OTROS ACTIVOS CIRCULANTES	0.00	0.00
<b>ACTIVO NO CIRCULANTE</b>	<b>118,435.34</b>	<b>9,874,051.30</b>
INVERSIONES FINANCIERAS A LARGO PLAZO	0.00	0.00
DERECHOS A RECIBIR EFECTIVO O EQUIVALENTES A LARGO PLAZO	118,435.34	0.00
BIENES INMUEBLES, INFRAESTRUCTURA Y CONSTRUCCIONES EN PROCESO	0.00	1,256,875.44
BIENES MUEBLES	0.00	8,617,175.86
ACTIVOS INTANGIBLES	0.00	0.00
DEPRECIACIONES, DETERIORO Y AMORTIZACIONES ACUMULADAS DE BIENES	0.00	0.00
ACTIVOS DIFERIDOS	0.00	0.00
ESTIMACIÓN POR PÉRDIDAS O DETERIORO DE ACTIVOS NO CIRCULANTES	0.00	0.00
OTROS ACTIVOS NO CIRCULANTES	0.00	0.00
<b>PASIVO</b>	<b>2,060,836.90</b>	<b>14,295,154.08</b>
<b>PASIVO CIRCULANTE</b>	<b>2,060,836.90</b>	<b>9,616,362.96</b>
CUENTAS POR PAGAR A CORTO PLAZO	0.00	3,699,106.96
DOCUMENTOS POR PAGAR A CORTO PLAZO	0.00	0.00
PORCIÓN A CORTO PLAZO DE LA DEUDA PÚBLICA A LARGO PLAZO	1,964,052.90	0.00
TÍTULOS Y VALORES A CORTO PLAZO	0.00	0.00
PASIVOS DIFERIDOS A CORTO PLAZO	0.00	0.00
FONDOS Y BIENES DE TERCEROS EN GARANTÍA Y/O ADMINISTRACIÓN A CORTO PLAZO	96,784.00	0.00
PROVISIONES A CORTO PLAZO	0.00	0.00
OTROS PASIVOS A CORTO PLAZO	0.00	5,917,256.00
<b>PASIVO NO CIRCULANTE</b>	<b>0.00</b>	<b>4,678,791.12</b>
CUENTAS POR PAGAR A LARGO PLAZO	0.00	0.00
DOCUMENTOS POR PAGAR A LARGO PLAZO	0.00	0.00
DEUDA PÚBLICA A LARGO PLAZO	0.00	4,678,791.12
PASIVOS DIFERIDOS A LARGO PLAZO	0.00	0.00
FONDOS Y BIENES DE TERCEROS EN GARANTÍA Y/O ADMINISTRACIÓN A LARGO PLAZO	0.00	0.00
PROVISIONES A LARGO PLAZO	0.00	0.00
<b>HACIENDA PUBLICA/ PATRIMONIO</b>	<b>91,131,128.54</b>	<b>0.00</b>
<b>HACIENDA PUBLICA/ PATRIMONIO CONTRIBUIDO</b>	<b>0.00</b>	<b>0.00</b>
APORTACIONES	0.00	0.00
DONACIONES DE CAPITAL	0.00	0.00
ACTUALIZACIÓN DE LA HACIENDA PÚBLICA/ PATRIMONIO	0.00	0.00
<b>HACIENDA PUBLICA/ PATRIMONIO GENERADO</b>	<b>91,131,128.54</b>	<b>0.00</b>
RESULTADOS DEL EJERCICIO (AHORRO/DESAHORRO)	91,131,128.54	0.00
RESULTADOS DE EJERCICIOS ANTERIORES	0.00	0.00
REVALÚOS	0.00	0.00
RESERVAS	0.00	0.00



MUNICIPIO DE VILLA DE ALVAREZ, COL.  
Sistema Integral de Contabilidad Gubernamental  
**ESTADO DE CAMBIOS EN LA SITUACION FINANCIERA**  
**DEL 1 DE ENERO AL 31 DE JULIO DE 2022**  
(Cifras en Pesos)


<b>Concepto</b>	<b>Origen</b>	<b>Aplicación</b>
<i>RECTIFICACIONES DE RESULTADOS DE EJERCICIOS ANTERIORES</i>	0.00	0.00
<b>EXCESO O INSUFICIENCIA EN LA ACTUALIZACION DE LA HACIENDA PUBLICA/ PATRIMONIO</b>	0.00	0.00
<i>RESULTADO POR POSICIÓN MONETARIA</i>	0.00	0.00
<i>RESULTADO POR TENENCIA DE ACTIVOS NO MONETARIOS</i>	0.00	0.00





MUNICIPIO DE VILLA DE ALVAREZ, COL.  
Sistema Integral de Contabilidad Gubernamental  
**ESTADO DE FLUJOS DE EFECTIVO**  
**DEL 1 DE ENERO AL 31 DE JULIO DE 2022**  
(Cifras en Pesos)

Concepto	2022	2021
<b>FLUJOS DE EFECTIVO DE LAS ACTIVIDADES DE OPERACION</b>		
<b><u>ORIGEN</u></b>	<b><u>360,695,756.93</u></b>	<b><u>319,272,423.26</u></b>
IMPUESTOS	100,691,353.39	86,255,059.45
CUOTAS Y APORTACIONES DE SEGURIDAD SOCIAL	0.00	0.00
CONTRIBUCIONES DE MEJORAS	0.00	0.00
DERECHOS	31,773,380.32	32,944,318.96
PRODUCTOS	3,203,320.81	1,363,644.13
APROVECHAMIENTOS	5,688,361.45	11,417,602.88
INGRESOS POR VENTA DE BIENES Y PRESTACIÓN DE SERVICIOS	0.00	0.00
PARTICIPACIONES, APORTACIONES, CONVENIOS, INCENTIVOS DERIVADOS DE LA COLABORACIÓN FISCAL Y FONDOS DISTINTOS DE APORTACIONES	219,339,340.96	187,291,797.84
TRANSFERENCIAS, ASIGNACIONES, SUBSIDIOS Y SUBVENCIONES, Y PENSIONES Y JUBILACIONES	0.00	0.00
OTROS ORIGENES DE OPERACIÓN	0.00	0.00
<b><u>APLICACION</u></b>	<b><u>269,564,628.39</u></b>	<b><u>247,738,060.70</u></b>
SERVICIOS PERSONALES	171,121,043.09	161,440,457.19
MATERIALES Y SUMINISTROS	18,925,677.52	7,115,204.40
SERVICIOS GENERALES	38,471,396.07	41,893,929.21
TRANSFERENCIAS INTERNAS Y ASIGNACIONES AL SECTOR PÚBLICO	17,442,192.05	15,399,998.34
TRANSFERENCIAS AL RESTO DEL SECTOR PUBLICO	0.00	0.00
SUBSIDIOS Y SUBENCIONES	0.00	0.00
AYUDAS SOCIALES	485,053.38	168,000.00
PENSIONES Y JUBILACIONES	21,355,036.98	20,220,868.66
TRANSFERENCIAS A FIDEICOMISOS, MANDATOS Y CONTRATOS ANALOGOS.	0.00	0.00
TRANSFERENCIAS A LA SEGURIDAD SOCIAL	0.00	0.00
DONATIVOS	0.00	0.00
TRANSFERENCIAS AL EXTERIOR	0.00	0.00
PARTICIPACIONES	0.00	0.00
APORTACIONES	0.00	0.00
CONVENIOS	0.00	0.00
OTRAS APLICACIONES DE OPERACIÓN	1,764,229.30	1,499,602.90
<b>FLUJOS NETOS DE EFECTIVO POR ACTIVIDADES DE OPERACION</b>	<b><u>91,131,128.54</u></b>	<b><u>71,534,362.56</u></b>
<b>FLUJOS DE EFECTIVO DE LAS ACTIVIDADES DE INVERSION</b>		
<b><u>ORIGEN</u></b>	<b><u>150,915.34</u></b>	<b><u>4,241,867.98</u></b>
BIENES INMUEBLES, INFRAESTRUCTURA Y CONSTRUCCIONES EN PROCESO	0.00	4,100,857.10
BIENES MUEBLES	32,480.00	0.00
OTROS ORIGENES DE INVERSION	118,435.34	141,010.88
<b><u>APLICACION</u></b>	<b><u>9,906,531.30</u></b>	<b><u>22,293,286.80</u></b>
BIENES INMUEBLES, INFRAESTRUCTURA Y CONSTRUCCIONES EN PROCESO	1,256,875.44	21,846,448.57
BIENES MUEBLES	8,649,655.86	263,329.66
OTRAS APLICACIONES DE INVERSION	0.00	183,508.57
<b>FLUJOS NETOS DE EFECTIVO POR ACTIVIDADES DE INVERSION</b>	<b><u>-9,755,615.96</u></b>	<b><u>-18,051,418.82</u></b>



MUNICIPIO DE VILLA DE ALVAREZ, COL.  
Sistema Integral de Contabilidad Gubernamental  
**ESTADO DE FLUJOS DE EFECTIVO**  
**DEL 1 DE ENERO AL 31 DE JULIO DE 2022**  
(Cifras en Pesos)

Concepto	2022	2021
<b>FLUJOS DE EFECTIVO DE LAS ACTIVIDADES DE FINANCIAMIENTO</b>		
<b><u>ORIGEN</u></b>	<b><u>408,579,833.77</u></b>	<b><u>397,933,152.68</u></b>
<b>ENDEUDAMIENTO NETO</b>	<b>4,678,791.12</b>	<b>4,565,021.45</b>
- INTERNO	4,678,791.12	4,565,021.45
- EXTERNO	0.00	0.00
<b>OTROS ORIGENES DE FINANCIAMIENTO</b>	<b>403,901,042.65</b>	<b>393,368,131.23</b>
<b><u>APLICACION</u></b>	<b><u>430,653,468.15</u></b>	<b><u>409,563,810.11</u></b>
<b>SERVICIOS DE LA DEUDA</b>	<b>7,393,529.34</b>	<b>7,214,762.06</b>
- INTERNO	7,393,529.34	7,214,762.06
- EXTERNO	0.00	0.00
<b>OTRAS APLICACIONES DE FINANCIAMIENTO</b>	<b>423,259,938.81</b>	<b>402,349,048.05</b>
<b>FLUJOS NETOS DE EFECTIVO POR ACTIVIDADES DE FINANCIAMIENTO</b>	<b><u>-22,073,634.38</u></b>	<b><u>-11,630,657.43</u></b>
<b>INCREMENTO/DISMINUCION NETA EN EL EFECTIVO Y EQUIVALENTES AL EFECTIVO</b>	<b>59,301,878.20</b>	<b>41,852,286.31</b>
<b>EFFECTIVO Y EQUIVALENTES AL EFECTIVO AL INICIO DEL EJERCICIO</b>	<b>73,621,208.01</b>	<b>67,798,631.22</b>
<b>EFFECTIVO Y EQUIVALENTES AL EFECTIVO AL FINAL DEL EJERCICIO</b>	<b>132,923,086.21</b>	<b>109,650,917.53</b>



MUNICIPIO DE VILLA DE ALVAREZ, COL.  
Sistema Integral de Contabilidad Gubernamental  
**INFORME DE PASIVOS CONTINGENTES**  
JULIO – 2022

<b>Denominación del Pasivo Contingente</b>	<b>Cantidad</b>	<b>Concepto</b>	<b>Monto</b>
Juicios	35	Demandas Laborales, Administrativas y fiscales	\$27,121,822.84

## NOTAS A LOS ESTADOS FINANCIEROS

Con el propósito de dar cumplimiento a los artículos 46 y 49 de la Ley General de Contabilidad Gubernamental, se acompañan notas a los estados financieros cuyos rubros así lo requieran, teniendo presente los postulados de revelación suficiente e importancia relativa con la finalidad, que la información sea de mayor utilidad para los usuarios.

### A) NOTAS DE DESGLOSE

#### I.- NOTAS AL ESTADO DE SITUACIÓN FINANCIERA

##### Activo

##### Efectivo y equivalentes

Recursos a corto plazo de gran liquidez que son fácilmente convertibles en importes determinados de efectivo, estando sujetos a un riesgo mínimo de cambio en su valor.

CUENTA	2022	2021
<b>Efectivo Y Equivalentes</b>	<b>132,923,086.21</b>	<b>109,650,917.53</b>
Efectivo	15,500.00	8,000.00
Bancos/Tesorería	132,619,092.22	109,363,455.42
Depositos De Fondos De Terceros En Garantía Y/O Administración	100,006.00	100,006.00
Otros Efectivos Y Equivalentes	188,487.99	179,456.11



## Derechos a recibir efectivo o equivalentes

Representan los derechos de cobro originados en el desarrollo de las actividades del ente público, de los cuales se espera recibir una contraprestación representada en recursos, bienes o servicios; en un plazo menor o igual a doce meses.

CUENTA	2022	2021
<b>Derechos A Recibir Efectivo O Equivalentes</b>	<b>11,477,384.02</b>	<b>2,791,943.00</b>
Cuentas Por Cobrar A Corto Plazo	281,050.48	292,505.59
Deudores Diversos Por Cobrar A Corto Plazo	11,045,649.26	2,356,154.74
Deudores Por Anticipos De Tesoreria A Corto Plazo	150,684.28	143,282.67

**Derechos a recibir bienes o servicios:** Representa los anticipos entregados previo a la recepción parcial o total de bienes o prestación de servicios, que serán exigibles en un plazo menor o igual a doce meses.

CUENTA	2022	2021
<b>Derechos A Recibir Bienes O Servicios</b>	<b>16.10</b>	<b>16.10</b>
Anticipo A Proveedores Por Adquisición De Bienes Y Prestación De Servicios A Corto Plazo	0.00	0.00
Anticipo A Contratistas Por Obras Públicas A Corto Plazo	16.10	16.10
Almacen	16.10	16.10

## Bienes disponibles para su transformación o consumo (inventarios)

No aplica

## Inversiones financieras

No se cuenta con inversiones financieras

## Bienes muebles, inmuebles e intangibles

Representa el monto de todo tipo de bienes inmuebles, infraestructura y construcciones; así como los gastos derivados de actos de su adquisición, adjudicación, expropiación e indemnización y los que se generen por estudios de pre inversión, cuando se realicen por causas de interés público.

CUENTA	2022	2021
<b>Bienes Inmuebles, Infraestructura Y Construcciones En Proceso</b>	<b>181,844,167.55</b>	<b>173,611,215.23</b>
Terrenos	10,000,000.00	10,000,000.00
Edificios No Habitacionales	12,283,693.84	12,283,693.84
Construcciones En Proceso En Bienes De Dominio Público	36,791,998.14	30,424,481.47
Construcciones En Proceso En Bienes Propios	38,724,836.63	36,859,400.98
Otros Bienes Inmuebles	84,043,638.94	84,043,638.94
<b>Bienes Muebles</b>	<b>72,153,914.83</b>	<b>56,177,015.37</b>
Mobiliario Y Equipo De Administración	6,520,372.66	5,940,623.72
Mobiliario Y Equipo Educacional Y Recreativo	1,653,503.61	1,624,990.81
Equipo E Instrumental Médico Y De Laboratorio	110,546.91	110,546.91
Vehículos Y Equipo De Transporte	51,339,831.19	36,482,481.19
Equipo De Defensa Y Seguridad	1,019,911.70	1,019,911.70
Maquinaria, Otros Equipos Y Herramientas	8,500,133.13	7,988,845.41
Colecciones, Obras De Arte Y Objetos Valiosos	2,995,670.63	2,995,670.63
Activos Biológicos	13,945.00	13,945.00
<b>Activos Intangibles</b>	<b>635,209.96</b>	<b>635,209.96</b>
Software	8,410.00	8,410.00
Licencias	626,799.96	626,799.96
<b>Activos Diferidos</b>	<b>111,223.13</b>	<b>111,223.13</b>
Estudios, Formulación Y Evaluación De Proyectos	111,223.13	111,223.13

## Estimaciones y deterioros

No se generan estimaciones ni deterioros

## Otros activos

No se cuenta con otros activos

## Pasivo

### Cuentas por pagar a corto y largo plazo

Representa el monto de los adeudos del municipio, que deberá pagar en un plazo menor o igual a doce meses.

CUENTA	2022	2021
<b>Cuentas Por Pagar A Corto Plazo</b>	<b>269,209,251.89</b>	<b>269,159,239.45</b>
Servicios Personales Por Pagar A Corto Plazo	54,943,839.51	56,325,151.24
Proveedores Por Pagar A Corto Plazo	9,620,332.85	8,939,032.72
Contratistas Por Obras Públicas Por Pagar A Corto Plazo	6,250,032.05	7,941,317.67
Transferencias Otorgadas Por Pagar A Corto Plazo	409,603.70	248,613.62
Retenciones Y Contribuciones Por Pagar A Corto Plazo	116,875,897.88	115,009,580.53
Devoluciones De La Ley De Ingreso Por Pagar A Corto Plazo	13,329.03	13,329.73
Otras Cuentas Por Pagar A Corto Plazo	81,096,216.87	80,682,213.94
<b>Porción A Corto Plazo De La Deuda Pública A Corto Plazo</b>	<b>1,964,052.90</b>	<b>1,915,280.84</b>
Porción A Corto Plazo De La Deuda Pública Interna	1,964,052.90	1,915,280.84
<b>Fondos Y Bienes De Terceros En Garantía</b>	<b>2,703,611.11</b>	<b>2,524,444.87</b>
Fondos Y Bienes De Terceros En Garantía	2,703,611.11	2,524,444.87
<b>Otros Pasivos a Corto Plazo</b>	<b>8,134,669.84</b>	<b>20,999,356.84</b>

## NOTAS AL ESTADO DE ACTIVIDADES

### Ingresos de gestión

Representa el importe de los ingresos provenientes de las contribuciones, productos, aprovechamientos, así como la venta de bienes y servicios.

CUENTA	2022
<b>Ingresos De Gestión</b>	<b>141,356,415.97</b>
<b>Impuestos</b>	<b>100,691,353.39</b>
Impuestos sobre los Ingresos	7,228.00
Impuestos Sobre El Patrimonio	79,811,085.53
Impuesto Sobre La Producción, El Consumo Y Las Transacciones	18,850,302.72
Accesorios	2,022,737.14
<b>Derechos</b>	<b>31,773,380.32</b>
Derechos Por El Uso, Goce, Aprovechamiento O Explotación De Bienes De Dominio Público	1,331,238.77
Derechos Por Prestación De Servicios	14,697,178.97
Accesorios	286,433.06
Otros Derechos	15,458,529.52
<b>Productos De Tipo Corriente</b>	<b>3,203,320.81</b>
<b>Aprovechamientos De Tipo Corriente</b>	<b>5,688,361.45</b>
Multas	4,095,725.28
Reintegros	5,625.41
Indemnizaciones	1,568,650.11
Aprovechamientos Provenientes de obras	380.17
Otros Aprovechamientos	17,980.48

**Participaciones, Aportaciones, Convenios, Incentivos Derivados de la Colaboración Fiscal, Fondos Distintos de Aportaciones, Transferencias, Asignaciones, Subsidios y Subvenciones, y Pensiones y Jubilaciones.**

CUENTA	2022
<b>Participaciones, Aportaciones, Transferencias, Asignaciones, Subsidios Y Otras Ayudas</b>	<b>219,339,340.96</b>
Participaciones	135,356,806.96
Aportaciones	83,982,534.00



## Otros Ingresos y Beneficios

No se cuenta con otros ingresos y beneficios

## Gastos de funcionamiento y otras pérdidas:

Comprende las cuentas de gastos de servicios personales, materiales, suministros y servicios generales para el buen funcionamiento del Ayuntamiento.

CUENTA	2022
<b>GASTOS DE FUNCIONAMIENTO</b>	<b>228,518,116.68</b>
<b>SERVICIOS PERSONALES</b>	<b>171,121,043.09</b>
REMUNERACIONES AL PERSONAL DE CARÁCTER PERMANENTE	75,038,320.55
REMUNERACIONES AL PERSONAL DE CARÁCTER TRANSITORIO	17,663,407.63
REMUNERACIONES ADICIONALES Y ESPECIALES	4,005,062.90
SEGURIDAD SOCIAL	24,643,105.42
OTRAS PRESTACIONES SOCIALES Y ECONOMICAS	48,073,884.87
PAGO DE ESTIMULOS A SERVIDORES PUBLICOS	1,697,261.72
<b>MATERIALES Y SUMINISTROS</b>	<b>18,925,677.52</b>
MATERIALES DE ADMINISTRACION, EMISION DE DOCUMENTOS Y ARTICULOS	1,206,086.03
ALIMENTOS Y UTENCILIOS	462,955.68
MATERIALES Y ARTICULOS DE CONTRUCCION Y DE REPARACION	5,975,849.94
PRODUCTOS QUIMICO FARMACEUTICOS	47,148.50
COMBUSTIBLES, LUBRICANTES Y ADITIVOS	9,102,701.36
VESTUARIOS, BLANCOS,PRENDAS DE PROTECCION	785,577.16
HERRAMIENTAS, REFACCIONES Y ACCESORIOS MENORES	1,345,358.85
<b>SERVICIOS GENERALES</b>	<b>38,471,396.07</b>
SERVICIOS BÁSICOS	12,818,478.04
SERVICIOS DE ARRENDAMIENTO	112,059.58
SERVICIOS PROFESIONALES, CIENTÍFICOS Y TÉCNICOS Y OTROS SERVICIOS	1,077,867.96
SERVICIOS FINANCIEROS, BANCARIOS Y COMERCIALES	1,541,684.18
SERVICIOS DE INSTALACION. REPARACION	8,030,005.56
SERVICIOS DE COMUNICACION SOCIAL Y PUBLICIDAD	509,381.73
SERVICIOS DE TRASLADO Y VIATICOS	29,716.81
SERVICIOS OFICIALES	379,746.07
OTROS SERVICIOS GENERALES	13,972,456.14

## NOTAS AL ESTADO DE VARIACIÓN EN LA HACIENDA PÚBLICA

La finalidad es informar las modificaciones, cambios o variaciones que sufrieron los distintos elementos que componen la Hacienda Pública, entre el inicio y el final del periodo. Del análisis de los cambios y las variaciones se pueden detectar

situaciones negativas y positivas acontecidas durante el ejercicio que pueden servir de base para tomar decisiones correctivas, o para aprovechar oportunidades y fortalezas detectadas del comportamiento de la Hacienda Pública.



MUNICIPIO DE VILLA DE ALVAREZ, COL.  
Sistema Integral de Contabilidad Gubernamental  
**ESTADO DE VARIACION EN LA HACIENDA PUBLICA**  
**DEL 1 DE DEENERO AL 31 DE JULIO 2022**

Descripción	Hacienda Pública/ Patrimonio Contribuido	Hacienda Pública/ Patrimonio Gen. Ejer. Ant.	Hacienda Pública/ Patrimonio Gen. Ejer.	Ajustes por Cambios de valor	Total
<b>Hacienda Pública / Patrimonio Contribuido Neto 2021</b>	<b>53,330,200.45</b>				<b>53,330,200.45</b>
Aportaciones	0.00				0.00
Donaciones de Capital	0.00				0.00
Actualización de la Hacienda Pública/Patrimonio	53,330,200.45				53,330,200.45
<b>Hacienda Pública / Patrimonio Generado Neto 2021</b>		<b>-110,762,692.13</b>	<b>53,147,805.48</b>		<b>-57,614,886.65</b>
Resultados del Ejercicio (Ahorro/DesAhorro)			53,147,805.48		53,147,805.48
Resultados de Ejercicios Anteriores		-109,538,037.87			-109,538,037.87
Revalúos		0.00			0.00
Reservas		0.00			0.00
Rectificaciones de Resultados de Ejercicios Anteriores		-1,224,654.26			-1,224,654.26
<b>Exceso o Insuficiencia en la Actualización de la Hacienda Pública/Patrimonio Neto 2021</b>				<b>0.00</b>	<b>0.00</b>
Resultados por Posición Monetaria				0.00	0.00
Resultados por Tenencia de Activos no Monetarios				0.00	0.00
<b>Hacienda Pública/Patrimonio Neto Final 2021</b>	<b>53,330,200.45</b>	<b>-110,762,692.13</b>	<b>53,147,805.48</b>	<b>0.00</b>	<b>-4,284,686.20</b>
<b>Cambios en la Hacienda Pública/Patrimonio Contribuido Neto 2022</b>	<b>0.00</b>				<b>0.00</b>
Aportaciones	0.00				0.00
Donaciones de Capital	0.00				0.00
Actualización de la Hacienda Pública/Patrimonio	0.00				0.00
<b>Variaciones de la Hacienda Pública/Patrimonio Generado Neto 2022</b>		<b>0.00</b>	<b>91,131,128.54</b>		<b>91,131,128.54</b>
Resultados del Ejercicio (Ahorro/Desahorro)			91,131,128.54		91,131,128.54
Resultados de Ejercicios Anteriores		0.00	0.00		0.00
Revalúos			0.00		0.00
Reservas			0.00		0.00
Rectificaciones de Resultados de Ejercicios Anteriores			0.00		0.00
<b>Cambios en el Exceso o Insuficiencia en la Actualización de la Hacienda Pública/Patrimonio Neto 2022</b>				<b>0.00</b>	<b>0.00</b>
Resultado por Posición Monetaria				0.00	0.00
Resultado por Tenencia de Activos no Monetarios				0.00	0.00
<b>Hacienda Pública/Patrimonio Neto Final 2022</b>	<b>53,330,200.45</b>	<b>-110,762,692.13</b>	<b>144,278,934.02</b>	<b>0.00</b>	<b>86,846,442.34</b>

## NOTAS AL ESTADO DE FLUJOS DE EFECTIVO

### Efectivo y equivalentes

Saldos iniciales y finales del estado de flujo de efectivo en la cuenta de efectivo y equivalentes.

CONCEPTO	2022
<b>Flujos De Efectivo De Las Actividades De Operacion</b>	<b>360,695,756.93</b>
Impuestos	100,691,353.39
Derechos	31,773,380.32
Productos De Tipo Corriente	3,203,320.81
Aprovechamientos De Tipo Corriente	5,688,361.45
Participaciones	135,356,806.96
Aportaciones	83,982,534.00

**Conciliacion entre los ingresos presupuestarios y contables, asi como entre los egresos presupuestarios y los gastos contables.**



### MUNICIPIO DE VILLA DE ALVAREZ, COL.

Sistema Integral de Contabilidad Gubernamental

**CONCILIACION ENTRE LOS INGRESOS PRESUPUESTARIOS Y LOS INGRESOS CONTABLES  
DEL 1 DE ENERO AL 31 DE JULIO DE 2022**

Clave	Descripción	Importe	Total
<b>1</b>	<b>INGRESOS PRESUPUESTARIOS</b>		<b>360,695,756.93</b>
<b>2</b>	<b>MAS INGRESOS CONTABLES NO PRESUPUESTADOS</b>		<b>0.00</b>
	<i>Ingresos Financieros</i>	<i>0.00</i>	
	<i>Incremento por variación de inventarios</i>	<i>0.00</i>	
	<i>Disminución del exceso de estimaciones por pérdida o deterioro</i>	<i>0.00</i>	
	<i>Disminución del exceso de provisiones</i>	<i>0.00</i>	
	<i>Otros ingresos y beneficios varios</i>	<i>0.00</i>	
	<i>Otros ingresos contables no presupuestados</i>	<i>0.00</i>	
<b>3</b>	<b>MENOS INGRESOS PRESUPUESTARIOS NO CONTABLES</b>		<b>0.00</b>
	<i>Aprovechamientos capital</i>	<i>0.00</i>	
	<i>Ingresos derivados de financiamientos</i>	<i>0.00</i>	
	<i>Otros Ingresos presupuestarios no contables</i>	<i>0.00</i>	
<b>4</b>	<b>INGRESOS CONTABLES (4 = 1 + 2 - 3)</b>		<b>360,695,756.93</b>



# MUNICIPIO DE VILLA DE ALVAREZ, COL.

Sistema Integral de Contabilidad Gubernamental

## CONCILIACION ENTRE LOS EGRESOS PRESUPUESTARIOS Y LOS GASTOS CONTABLES

DEL 1 DE ENERO AL 31 DE JULIO 2022

Clave	Descripción	Importe	Total
<b>1</b>	<b>TOTAL DE EGRESOS (PRESUPUESTARIOS)</b>		<b>282,153,417.91</b>
<b>2</b>	<b>MENOS EGRESOS PRESUPUESTARIOS NO CONTABLES</b>		<b>12,588,789,52</b>
	<i>Materias Primas y Materiales de Produccion y Comercializacion</i>	0.00	
	<i>Materiales y Suministros</i>	0.00	
	<i>Mobiliario y equipo de administracion</i>	301610.14	
	<i>Mobiliario y equipo educacional y recreativo</i>	28,512.80	
	<i>Equipo e instrumental medico y de laboratorio</i>	0.00	
	<i>Vehiculos y equipo de transporte</i>	7,867,350.00	
	<i>equipo de defensa y seguridad</i>	0.00	
	<i>Maquinaria, otros equipos y herramientas</i>	419702.92	
	<i>activos biologicos</i>	0.00	
	<i>Bienes muebles</i>	0.00	
	<i>Activos intangibles</i>	0.00	
	<i>Obra Publica en Bienes de Dominio Publico</i>	1256875.44	
	<i>Obra publica en bienes propios</i>	0.00	
	<i>Acciones y participaciones de capital</i>	0.00	
	<i>Compra de Titulos Valores</i>	0.00	
	<i>Concecion de prestamos</i>	0.00	
	<i>Inversiones en fideicomisos, mandatos y otros analogos</i>	2,714,738.22	
	<i>Provisiones para contingencias y otras erogaciones especiales</i>	0.00	
	<i>AmortizaciOn de la Deuda Publica</i>	0.00	
	<i>Adeudos de ejercicios fiscales anteriores (ADEFAS)</i>		
	<i>Otros egresos Presupuestales No contables</i>	<b>0.00</b>	
		0.00	
<b>3</b>	<b>MAS GASTOS CONTABLES NO PRESUPUESTALES</b>	0.00	<b>0.00</b>
	<i>Estimaciones, depreciaciones, deterioros, obsolescencia y amortizaciones</i>	0.00	
	<i>Provisiones</i>	0.00	
	<i>Disminución de inventarios</i>	0.00	
	<i>Aumento por insuficiencia de estimaciones por pérdida o deterioro u obsolescencia</i>	0.00	
	<i>Aumento por insuficiencia de provisiones</i>	0.00	
	<i>Otros Gastos</i>	0.00	
	<i>Otros Gastos Contables No Presupuestales</i>	0.00	
<b>4</b>	<b>TOTAL DE GASTO CONTABLE (4 = 1 - 2 + 3)</b>		<b>269,564,628.39</b>

### **B) NOTAS DE MEMORIA (CUENTAS DE ORDEN)**

Registran eventos que, si bien no representan hechos económico-financieros que alteren el patrimonio y por lo tanto los resultados del municipio, informan sobre circunstancias contingentes o eventuales de importancia respecto de éste, que en determinadas condiciones, pueden producir efectos patrimoniales en el mismo.



## Avales y garantías

No se cuenta con Avales ni garantías

## Juicios

Denominación del pasivo contingente	Cantidad	Concepto	Monto
Juicios	35	Demandas Laborales, Administrativas y fiscales	27,121,822.84

## Cuenta de orden contables y presupuestarias.

Cuentas Contables	Cuentas de Orden Presupuestarias	Saldo Actual	
		Debe	Haber
8.1	Ley De Ingresos	0.00	0.00
8.1.01	Ley De Ingresos Estimada	531,299,155.50	0.00
8.1.02	Ley De Ingresos Por Ejecutar	0.00	178,560,015.61
8.1.03	Ley De Ingresos Modificada	7,956,617.04	0.00
8.1.04	Ley De Ingresos Devengada	0.00	0.00
8.1.05	Ley De Ingresos Recaudada	0.00	360,695,756.93

Cuentas Contables	Cuentas de Orden Presupuestarias	Saldo Actual	
		Debe	Haber
<b>8</b>	<b>Cuentas De Orden Presupuestarias</b>	<b>0.00</b>	<b>0.00</b>
8.2	Presupuesto De Egresos	0.00	0.00
8.2.1	Presupuesto De Egresos Aprobado	0.00	531,299,155.50
8.2.2	Presupuesto De Egresos Por Ejercer	256,632,674.36	0.00
8.2.3	Modificaciones Al Presupuesto De Egresos Aprobado	0.00	8,121,336.61
8.2.4	Presupuesto De Egresos Comprometido	634,399.84	0.00
8.2.5	Presupuesto De Egresos Devengado	48,017.76	0.00
8.2.6	Presupuesto De Egresos Ejercido	6,967,762.85	0.00
8.2.7	Presupuesto De Egresos Pagado	275,137,637.30	0.00

En el análisis de la evaluación presupuestal, el apartado de ampliaciones y reducciones presenta movimientos por un monto -173,675.79 en el periodo de julio, aun así el techo presupuestal anual autorizado no ha sufrido modificación alguna.

## **C) NOTAS DE GESTIÓN ADMINISTRATIVA**

### **Introducción**

Los estados financieros, proveen de información financiera a los principales usuarios de la misma, al Congreso y a los ciudadanos. El objetivo del presente documento es la revelación del contexto y de los aspectos económicos-financieros más relevantes que influyeron en las decisiones del período, y que deberán ser considerados en la elaboración de los estados financieros para la mayor comprensión de los mismos y sus particularidades. De esta manera, se informa y explica la respuesta del gobierno a las condiciones relacionadas con la información financiera de cada período; además, de exponer aquellas políticas que podrían afectar la toma de decisiones en períodos posteriores.

### **Panorama económico y financiero**

Villa de Álvarez es un municipio que se localiza en el estado de Colima. Colinda al norte con el municipio de Cómala, al suroeste con Colima, en la zona noroeste con Minatitlán, al suroeste con el municipio de Coquimatlán y al este colinda con Cuauhtémoc. El mapa general de México indica que el municipio de Villa de Álvarez se encuentra situado entre las coordenadas geográficas extremas 19° 15' y 19° 21' latitud norte del trópico de cáncer y entre 103° 40' 104° 05' longitud oeste del meridiano de Greenwich.

Dentro de las actividades económicas más importantes de la ciudad de Villa de Álvarez están el comercio, considerada como la que ha logrado el desarrollo del lugar porque desde sus inicios fue lo que sus habitantes hacían para vivir, actividad que en la actualidad continúa teniendo un nivel alto de importancia. También están los servicios como restaurantes, hoteles y zonas de diversión, sector que también ha contribuido en el crecimiento económico de la ciudad, junto con la industria manufacturera y la de construcción. Todos estos sectores han fortalecido la región de una manera muy buena y así continua siendo al ofrecer una gran variedad de trabajos formales.

En lo que respecta a la población económicamente activa (PEA), de acuerdo a los datos de la Encuesta Intercensal 2015 de INEGI, el 62% de la población de Villa de Alvarez es económicamente activa, lo que representa 67,891 personas de las cuales el 96.2% tiene una tasa de desempleo del 4.3% en comparación con las mujeres, en las que es de 2.4% según datos del INEGI del año 2010.

Fuente: (Plan de desarrollo municipal de Villa de Alvarez 2021-2024)

### **Autorización e historia:**

Villa de Álvarez posee una historia con ciertos datos importantes que marcaron sus inicios y desarrollo. Nos permite remontarnos al año de 1523 antes de la llegada de los españoles, en donde existió un poblado indígena llamado Molone, Molonia, Almolonia. Más tarde los españoles conquistaron la región de Colima y el personaje que sobresalió fue Francisco Santos a quien le fue entregado dicho poblado. En 1553 Lorenzo Labrón de Quiñónez anula la encomienda hecha anteriormente a Santos para ser entregado el poblado al Rey.

En 1568 hubo un terremoto que dañó el convento que se había construido con el nombre de San Francisco de Colima y en 1605 se solicitó cambiar la sede del convento porque el poblado de Almolonia o Almoloya (segundo nombre que se le dio) estaba casi solo debido a que muchos de sus habitantes murieron o salieron del lugar en buscar de refugio al haber perdido todo lo que tenían. Es importante decir que durante mucho tiempo se llevaron a cabo algunos enfrentamientos en esa zona, en 1812 se dio un combate en Almoloyan entre los insurgentes y realistas y dos años después se nombró el primero Ayuntamiento Constitucional de San Francisco de Almoloyan.

Cabe señalar que el nombre de "Villa de Álvarez" lo obtuvo por dos formas, la primer parte "Villa" porque lo heredó del poblado de San Francisco de Almoloyan el cual se elevó a Villa de San Francisco de Almoloyan el 10 de septiembre de 1824 y forma parte del estado de Colima, años más tarde, en 1860 su nombre fue Villa de Álvarez en honor al gobernador del estado de Colima que en ese tiempo fungió en tal puesto, cuyo nombre fue Manuel Álvarez.

La historia también señala que en 1875 cuando alrededor de 40 personas decidieron hablar para realizar un proyecto que consistía en la construcción de un ferrocarril con ruta de Manzanillo a Colima y Guadalajara. Este proyecto se aprobó debido a que era un ruta bien marcada que ayudaría a las comunicaciones entre estos lugares, por lo que en 1889 se llevó a cabo la construcción de la vía de Armería a Colima y después llegó el tren a la capital. Años más tarde, cuando ya estaban listas las vías del tren para ponerlo a funcionar, el encargo de inaugurarlos en 1908 fue Porfirio Díaz.

También se instalaron los primeros tranvías cuya ruta cubrían de Colima a Villa de Álvarez debido a que se dieron cuenta de que era algo necesario para hacer que otros lugares se beneficiaran con este importante medio de transporte y de comunicación. Uno de los días más importantes para la región fue el 28 de junio de 1991, cuando el H. Congreso del Estado lo nombró la cabecera municipal, hecho que lo elevó a Ciudad de Villa de Álvarez.

<http://www.municipios.mx/colima/villa-de-ivarez/>

### **Organización y objeto social**

Lograr el pleno desarrollo de una sociedad es uno de los mayores retos que hay, sobre todo en el nivel de gobierno municipal, que está muy restringido por la falta de recursos. Además, es en este ámbito donde se da el contacto más frecuente con la población, la que experimenta profundas necesidades, carencias y desafíos.

El H. Ayuntamiento de Villa de Álvarez, es el motor del desarrollo que todos deseamos. Se busca que tenga un buen desempeño, e imprima la velocidad que las familias villalvarenses esperan; Además, propicia a la construcción de un sistema virtuoso de comunidad, en el que la transparencia, la rendición de cuentas, la participación ciudadana, y la búsqueda de soluciones óptimas sean las premisas diarias.

Fuente: (Plan de desarrollo municipal de Villa de Alvarez 2021-2024)

## **Bases de preparación de los estados financieros**

El 31 de diciembre de 2008 fue publicada en el Diario Oficial de la Federación la Ley General de Contabilidad Gubernamental (Ley de Contabilidad), que tiene como objeto establecer los criterios generales que regirán la Contabilidad Gubernamental y la emisión de información financiera de los entes públicos, con el fin de lograr su adecuada armonización, para facilitar a los entes públicos el registro y la fiscalización de los activos, pasivos, ingresos y gastos y, en general, contribuir a medir la eficacia, economía y eficiencia del gasto e ingreso públicos. La Ley de Contabilidad es de observancia obligatoria para los poderes Ejecutivo, Legislativo y Judicial de la Federación, entidades federativas; los ayuntamientos de los municipios; los órganos político-administrativos de las demarcaciones territoriales del Distrito Federal; las entidades de la administración pública paraestatal, ya sean federales, estatales o municipales y los órganos autónomos Federales y Estatales. Los entes públicos deberán generar y presentar periódicamente, conforme con lo establecido en la Ley General de Contabilidad Gubernamental y las resoluciones del CONAC, los siguientes estados e información contable:

- Estado de Situación Financiera
- Estado de Actividades
- Estado de Variaciones en la Hacienda Pública/Patrimonio
- Estado de Flujo de Efectivo
- Estado de Cambios en la Situación Financiera
- Estado Analítico de Activo
- Estado Analítico de la Deuda y Otros Pasivos
- Informe sobre Pasivos Contingentes
- Estado Analítico de Ingresos

- Estado sobre el Ejercicio del Presupuesto por ente público/ramo o dependencia
- Estado sobre el Ejercicio del Presupuesto por ente público/capítulo del gasto
- Estado sobre el Ejercicio del Presupuesto por ramo o dependencia/unidad responsable
- Estado sobre el Ejercicio del Presupuesto por ramo o dependencia/unidad responsable/capítulo y concepto del gasto
- Notas a los Estados Financieros

### **Políticas de contabilidad significativas**

Las políticas de contabilidad que aplica el municipio, están conformadas por el conjunto de registros, procedimientos, criterios e informes, estructurados sobre la base de principios técnicos comunes destinados a captar, valorar, registrar, clasificar, informar e interpretar, las transacciones y eventos que, derivados de la actividad económica modifican la situación económica, financiera y patrimonial del municipio. Con el fin de generar información financiera que facilite la toma de decisiones y sea un apoyo confiable en la administración de los recursos públicos.

### **Posición en Moneda Extranjera y protección por riesgo cambiario**

Los diversos eventos económicos, identificables y cuantificables que afectan los bienes e inversiones, las obligaciones y pasivos así como el patrimonio del municipio se realizan en Moneda Nacional.

### **Reporte analítico del activo**

Muestra la siguiente información:



- a) Vida útil o porcentajes de depreciación, deterioro o amortización utilizados en los diferentes tipos de activos.
- b) Cambios en el porcentaje de depreciación o valor residual de los activos.
- c) Importe de los gastos capitalizados en el ejercicio, tanto financieros como de investigación y desarrollo.
- d) Riesgos por tipo de cambio o tipo de interés de las inversiones financieras.
- e) Valor activado en el ejercicio de los bienes construidos por la entidad.
- f) Otras circunstancias de carácter significativo que afecten el activo, tales como bienes en garantía, señalados en embargos, litigios, títulos de inversiones entregados en garantías, baja significativa del valor de inversiones financieras, etc.
- g) Desmantelamiento de Activos, procedimientos, implicaciones, efectos contables.
- h) Administración de activos; planeación con el objetivo de que el ente los utilice de manera más efectiva.

### **Fideicomisos, mandatos y análogos**

No aplica

### **Reporte de la recaudación**

<b>INGRESOS</b>	<b>2022</b>
<b>No Etiquetado</b>	<b>276,713,222.93</b>
Recursos Fiscales	141,356,415.97
Recursos Federales	135,356,806.96
<b>Etiquetado</b>	<b>83,892,534.00</b>
Recursos Federales	83,982,534.00
<b>Total</b>	<b>360,695,756.93</b>

## Información sobre la deuda y el reporte analítico de la deuda



MUNICIPIO DE VILLA DE ALVAREZ, COL.  
Sistema Integral de Contabilidad Gubernamental

### ENDEUDAMIENTO NETO DEL 01 DE ENERO AL 31 DE JULIO 2022

Identificación de Crédito o Instrumento	Contratación / Colocación	Amortización	Endeudamiento Neto
	A	B	C = A - B
<b>Créditos Bancarios</b>			
Credito Banobras 11434	50,000,000.00	27,167,629.76	22,832,370.24
Credito Banobras 7409	11,273,770.25	6,702,533.44	4,571,236.81
Credito Banobras 7451	10,000,000.00	5,027,747.58	4,972,252.42
<b>Total Créditos Bancarios</b>	<b>71,273,770.25</b>	<b>38,897,910.78</b>	<b>32,375,859.47</b>
<b>TOTAL</b>	<b>71,273,770.25</b>	<b>38,897,910.78</b>	<b>32,375,859.47</b>

### Calificaciones otorgadas

No hay calificación

### Proceso de mejora

Los recursos públicos son siempre limitados, por lo que su uso debe ser impecable, con el propósito de no solamente lograr más con menos, sino de obtener resultados favorables por cada peso de recursos de las personas que es invertido en una acción de gobierno, los efectos de ésta deben generar mucho más valor, el cual debe convertirse en bienestar y mejor calidad de vida para lograr esto efectivamente, debe contarse con una estrategia inteligente de gobierno, que identifique lo que mayor rentabilidad social y económica otorga a la sociedad, lo que es impostergable de atender por su magnitud y significado social, y lo que más beneficio trae a los grupos sociales en desventaja o vulnerabilidad.

### **Información por segmentos**

No se presenta información segmentada

### **Eventos posteriores al cierre**

No se generaron eventos posteriores al cierre

### **Partes relacionadas**

No existen partes relacionadas que pudieran ejercer influencia significativa sobre la toma de decisiones financieras y operativas.

### **Responsabilidad Sobre la Presentación Razonable de la Información Contable.**

PRESIDENTA MUNICIPAL



MTRA. ESTHER GUTIÉRREZ ANDRADE

TESORERA MUNICIPAL




LAE. MA. DEL CARMEN MORALES VOGEL

DIRECTORA DE EGRESOS Y CONTABILIDAD




C.P. FABIOLA ARGUETA PERAGALLO





MUNICIPIO DE VILLA DE ALVAREZ, COL.  
Sistema Integral de Contabilidad Gubernamental  
**ESTADO ANALITICO DEL ACTIVO**  
**DEL 1 DE ENERO AL 31 DE JULIO DE 2022**  
(Cifras en Pesos)

Concepto	Saldo Inicial	Cargos del Periodo	Abonos del Periodo	Saldo Final	Variación del Periodo
<b>ACTIVO</b>	<b>320,373,023.27</b>	<b>10,803,286.16</b>	<b>31,906,474.73</b>	<b>99,269,834.67</b>	<b>8,896,811.36</b>
<b>ACTIVO CIRCULANTE</b>	<b>75,276,087.73</b>	<b>0,896,754.86</b>	<b>31,755,559.41</b>	<b>44,417,283.16</b>	<b>9,141,195.40</b>
<i>EFFECTIVO Y EQUIVALENTES</i>	73,621,208.01	618,144,882.51	558,843,004.31	132,923,086.21	59,301,878.20
<i>DERECHOS A RECIBIR EFFECTIVO O EQUIVALENTES</i>	1,638,066.82	82,751,872.32	72,912,555.12	11,477,384.02	9,839,317.20
<i>DERECHOS A RECIBIR BIENES O SERVICIOS</i>	16.10	0.00	0.00	16.10	0.00
<i>INVENTARIOS</i>	0.00	0.00	0.00	0.00	0.00
<i>ALMACÉN</i>	16,796.80	0.00	0.00	16,796.80	0.00
<i>ESTIMACIÓN POR PÉRDIDAS O DETERIORO DE ACTIVOS CIRCULANTES</i>	0.00	0.00	0.00	0.00	0.00
<i>OTROS ACTIVOS CIRCULANTES</i>	0.00	0.00	0.00	0.00	0.00
<b>ACTIVO NO CIRCULANTE</b>	<b>245,096,935.5</b>	<b>9,906,531.30</b>	<b>150,915.34</b>	<b>254,852,551.5</b>	<b>9,755,615.96</b>
<i>INVERSIONES FINANCIERAS A LARGO PLAZO</i>	0.00	0.00	0.00	0.00	0.00
<i>DERECHOS A RECIBIR EFFECTIVO O EQUIVALENTES A LARGO PLAZO</i>	226,471.39	0.00	118,435.34	108,036.05	-118,435.34
<i>BIENES INMUEBLES, INFRAESTRUCTURA Y CONSTRUCCIONES EN PROCESO</i>	180,587,292.11	1,256,875.44	0.00	181,844,167.55	1,256,875.44
<i>BIENES MUEBLES</i>	63,536,738.97	8,649,655.86	32,480.00	72,153,914.83	8,617,175.86
<i>ACTIVOS INTANGIBLES</i>	635,209.96	0.00	0.00	635,209.96	0.00
<i>DEPRECIACIONES, DETERIORO Y AMORTIZACIONES ACUMULADAS DE BIENES</i>	0.00	0.00	0.00	0.00	0.00
<i>ACTIVOS DIFERIDOS</i>	111,223.13	0.00	0.00	111,223.13	0.00
<i>ESTIMACIÓN POR PÉRDIDAS O DETERIORO DE ACTIVOS NO CIRCULANTES</i>	0.00	0.00	0.00	0.00	0.00
<i>OTROS ACTIVOS NO CIRCULANTES</i>	0.00	0.00	0.00	0.00	0.00



MUNICIPIO DE VILLA DE ALVAREZ, COL.  
Sistema Integral de Contabilidad Gubernamental  
**ESTADO ANALITICO DE LA DEUDA Y OTROS PASIVOS**  
**DEL 1 DE ENERO AL 30 DE JUNIO DE 2022**  
(Cifras en Pesos)

Denominación de las Deudas	Moneda de Contratación	Institución o País Acreedor	Saldo Inicial del Periodo	Saldo Final del Periodo
<b>DEUDA PUBLICA</b>				
<b>Corto Plazo</b>				
<b>Deuda Interna</b>				
<i>Instituciones de Crédito</i>			0.00	0.00
CREDITOS BANOBRAS 11434	MN	MEXICO	0.00	1,734,104.04
CREDITO BANOBRAS 7409	MN	MEXICO	0.00	276,895.72
CREDITO BANOBRAS 7451	MN	MEXICO	0.00	343,327.29
<i>Títulos y Valores</i>			0.00	0.00
<i>Arrendamientos Financieros</i>			0.00	0.00
<b>Deuda Externa</b>				
<i>Organismos Financieros Internacionales</i>			0.00	0.00
<i>Deuda Bilateral</i>			0.00	0.00
<i>Títulos y Valores</i>			0.00	0.00
<i>Arrendamientos Financieros</i>			0.00	0.00
<b>Subtotal de Deuda Pública a Corto Plazo</b>			<b>0.00</b>	<b>2,354,327.05</b>
<b>Largo Plazo</b>				
<b>Deuda Interna</b>				
<i>Instituciones de Crédito</i>			0.00	0.00
CREDITOS BANOBRAS 11434	MN	MEXICO	24,855,491.62	21,387,283.54
CREDITO BANOBRAS 7409	MN	MEXICO	4,880,005.97	4,339,546.73
CREDITO BANOBRAS 7451	MN	MEXICO	5,355,100.10	4,684,976.30
<i>Títulos y Valores</i>			0.00	0.00
<i>Arrendamientos Financieros</i>			0.00	0.00
<b>Deuda Externa</b>				
<i>Organismos Financieros Internacionales</i>			0.00	0.00
<i>Deuda Bilateral</i>			0.00	0.00
<i>Títulos y Valores</i>			0.00	0.00
<i>Arrendamientos Financieros</i>			0.00	0.00
<b>Subtotal de Deuda Pública a Largo Plazo</b>			<b>35,090,597.69</b>	<b>30,411,806.57</b>
<b>Total de Otros Pasivos</b>			<b>289,567,111.80</b>	<b>281,031,588.62</b>
<b>Total de Deuda Pública y Otros Pasivos</b>			<b>324,657,709.49</b>	<b>313,797,722.24</b>



# INFORMACIÓN PRESUPUESTARIA





MUNICIPIO DE VILLA DE ALVAREZ, COL.  
Sistema Integral de Contabilidad Gubernamental  
**ESTADO ANALITICO DE INGRESOS**  
**DEL 1 DE ENERO AL 31 DE JULIO DE 2022**

Análisis por: Clasificación por Rubro de Ingresos

Clave Presupuestaria	Descripción	Ingreso					Diferencia Ene-Jul
		Estimado Ene-Jul	Ampliaciones / (Reducciones) Ene-Jul	Modificado Ene-Jul	Devengado Ene-Jul	Recaudado Ene-Jul	
Rubro-Tipo	Concepto	(1)	(2)	(3=1+2)	(4)	(5)	(6=5-1)
<b>1 0</b>	<b>IMPUESTOS</b>	<b>90,132,422.90</b>	<b>0.00</b>	<b>90,132,422.90</b>	<b>100,691,353.39</b>	<b>100,691,353.39</b>	<b>10,558,930.49</b>
1 1	IMPUESTOS SOBRE LOS INGRESOS	867,061.86	0.00	867,061.86	7,228.00	7,228.00	-859,833.86
1 2	IMPUESTOS SOBRE EL PATRIMONIO	68,460,654.19	0.00	68,460,654.19	79,811,085.53	79,811,085.53	11,350,431.34
1 3	IMPUESTOS SOBRE LA PRODUCCIÓN, EL CONSUMO Y LAS TRANSACCIONES	16,259,729.25	0.00	16,259,729.25	18,850,302.72	18,850,302.72	2,590,573.47
1 4	IMPUESTOS AL COMERCIO EXTERIOR	0.00	0.00	0.00	0.00	0.00	0.00
1 5	IMPUESTOS SOBRE NÓMINAS Y ASIMILABLES	0.00	0.00	0.00	0.00	0.00	0.00
1 6	IMPUESTOS ECOLÓGICOS	0.00	0.00	0.00	0.00	0.00	0.00
1 7	ACCESORIOS DE IMPUESTOS	4,544,977.60	0.00	4,544,977.60	2,022,737.14	2,022,737.14	-2,522,240.46
1 8	OTROS IMPUESTOS	0.00	0.00	0.00	0.00	0.00	0.00
1 9	IMPUESTOS NO COMPRENDIDOS EN LA LEY DE INGRESOS VIGENTE, CAUSADOS EN EJERCICIOS FISCALES ANTERIORES PENDIENTES DE LIQUIDACIÓN O PAGO	0.00	0.00	0.00	0.00	0.00	0.00
<b>2 0</b>	<b>CUOTAS Y APORTACIONES DE SEGURIDAD SOCIAL</b>	<b>0.00</b>	<b>0.00</b>	<b>0.00</b>	<b>0.00</b>	<b>0.00</b>	<b>0.00</b>
2 1	APORTACIONES PARA FONDOS DE VIVIENDA	0.00	0.00	0.00	0.00	0.00	0.00
2 2	CUOTAS PARA LA SEGURIDAD SOCIAL	0.00	0.00	0.00	0.00	0.00	0.00
2 3	CUOTAS DE AHORRO PARA EL RETIRO	0.00	0.00	0.00	0.00	0.00	0.00
2 4	OTRAS CUOTAS Y APORTACIONES PARA LA SEGURIDAD SOCIAL	0.00	0.00	0.00	0.00	0.00	0.00
2 5	ACCESORIOS DE CUOTAS Y APORTACIONES DE SEGURIDAD SOCIAL	0.00	0.00	0.00	0.00	0.00	0.00
<b>3 0</b>	<b>CONTRIBUCIONES DE MEJORAS</b>	<b>0.00</b>	<b>0.00</b>	<b>0.00</b>	<b>0.00</b>	<b>0.00</b>	<b>0.00</b>
3 1	CONTRIBUCIONES DE MEJORAS POR OBRAS PÚBLICAS	0.00	0.00	0.00	0.00	0.00	0.00
3 9	CONTRIBUCIONES DE MEJORAS NO COMPRENDIDAS EN LA LEY DE INGRESOS VIGENTE, CAUSADAS EN EJERCICIOS FISCALES ANTERIORES PENDIENTES DE LIQUIDACIÓN O PAGO	0.00	0.00	0.00	0.00	0.00	0.00
<b>4 0</b>	<b>DERECHOS</b>	<b>35,262,799.97</b>	<b>0.00</b>	<b>35,262,799.97</b>	<b>31,773,380.32</b>	<b>31,773,380.32</b>	<b>-3,489,419.65</b>
4 1	DERECHOS POR EL USO, GOCE, APROVECHAMIENTO O EXPLOTACIÓN DE BIENES DE DOMINIO PÚBLICO	1,448,384.15	0.00	1,448,384.15	1,331,238.77	1,331,238.77	-117,145.38
4 3	DERECHOS POR PRESTACIÓN DE SERVICIOS	16,343,047.27	0.00	16,343,047.27	14,697,178.97	14,697,178.97	-1,645,868.30
4 4	OTROS DERECHOS	17,264,865.20	0.00	17,264,865.20	15,458,529.52	15,458,529.52	-1,806,335.68
4 5	ACCESORIOS DE DERECHOS	206,503.35	0.00	206,503.35	286,433.06	286,433.06	79,929.71
4 9	DERECHOS NO COMPRENDIDOS EN LA LEY DE INGRESOS VIGENTE, CAUSADOS EN EJERCICIOS FISCALES ANTERIORES PENDIENTES DE LIQUIDACIÓN O PAGO	0.00	0.00	0.00	0.00	0.00	0.00
<b>5 0</b>	<b>PRODUCTOS</b>	<b>1,111,114.32</b>	<b>0.00</b>	<b>1,111,114.32</b>	<b>3,203,320.81</b>	<b>3,203,320.81</b>	<b>2,092,206.49</b>
5 1	PRODUCTOS	1,111,114.32	0.00	1,111,114.32	3,203,320.81	3,203,320.81	2,092,206.49
5 9	PRODUCTOS NO COMPRENDIDOS EN LA LEY DE INGRESOS VIGENTE, CAUSADOS EN EJERCICIOS FISCALES ANTERIORES	0.00	0.00	0.00	0.00	0.00	0.00



MUNICIPIO DE VILLA DE ALVAREZ, COL.  
Sistema Integral de Contabilidad Gubernamental  
**ESTADO ANALITICO DE INGRESOS**  
**DEL 1 DE ENERO AL 31 DE JULIO DE 2022**

Análisis por: Clasificación por Rubro de Ingresos

Clave Presupuestaria	Descripción	Ingreso					Diferencia Ene-Jul
		Estimado Ene-Jul	Ampliaciones / (Reducciones) Ene-Jul	Modificado Ene-Jul	Devengado Ene-Jul	Recaudado Ene-Jul	
Rubro-Tipo	Concepto	(1)	(2)	(3=1+2)	(4)	(5)	(6=5-1)
	<i>PENDIENTES DE LIQUIDACIÓN O PAGO</i>						
<b>6 0</b>	<b>APROVECHAMIENTOS</b>	<b>3,645,402.93</b>	<b>0.00</b>	<b>3,645,402.93</b>	<b>5,688,361.45</b>	<b>5,688,361.45</b>	<b>2,042,958.52</b>
6 1	<i>APROVECHAMIENTOS</i>	<i>3,645,402.93</i>	<i>0.00</i>	<i>3,645,402.93</i>	<i>5,688,361.45</i>	<i>5,688,361.45</i>	<i>2,042,958.52</i>
6 2	<i>APROVECHAMIENTOS PATRIMONIALES</i>	<i>0.00</i>	<i>0.00</i>	<i>0.00</i>	<i>0.00</i>	<i>0.00</i>	<i>0.00</i>
6 3	<i>ACCESORIOS DE APROVECHAMIENTOS</i>	<i>0.00</i>	<i>0.00</i>	<i>0.00</i>	<i>0.00</i>	<i>0.00</i>	<i>0.00</i>
6 9	<i>APROVECHAMIENTOS NO COMPRENDIDOS EN LA LEY DE INGRESOS VIGENTE, CAUSADOS EN EJERCICIOS FISCALES ANTERIORES</i>	<i>0.00</i>	<i>0.00</i>	<i>0.00</i>	<i>0.00</i>	<i>0.00</i>	<i>0.00</i>
	<i>PENDIENTES DE LIQUIDACIÓN O PAGO</i>						
<b>7 0</b>	<b>INGRESOS POR VENTA DE BIENES, PRESTACIÓN DE SERVICIOS Y OTROS INGRESOS</b>	<b>0.00</b>	<b>0.00</b>	<b>0.00</b>	<b>0.00</b>	<b>0.00</b>	<b>0.00</b>
7 1	<i>INGRESOS POR VENTA DE BIENES Y PRESTACIÓN DE SERVICIOS DE INSTITUCIONES PÚBLICAS DE SEGURIDAD SOCIAL</i>	<i>0.00</i>	<i>0.00</i>	<i>0.00</i>	<i>0.00</i>	<i>0.00</i>	<i>0.00</i>
7 2	<i>INGRESOS POR VENTA DE BIENES Y PRESTACIÓN DE SERVICIOS DE EMPRESAS PRODUCTIVAS DEL ESTADO</i>	<i>0.00</i>	<i>0.00</i>	<i>0.00</i>	<i>0.00</i>	<i>0.00</i>	<i>0.00</i>
7 3	<i>INGRESOS POR VENTA DE BIENES Y PRESTACIÓN DE SERVICIOS DE ENTIDADES PARAESTATALES Y FIDEICOMISOS NO EMPRESARIALES Y NO FINANCIEROS</i>	<i>0.00</i>	<i>0.00</i>	<i>0.00</i>	<i>0.00</i>	<i>0.00</i>	<i>0.00</i>
7 4	<i>INGRESOS POR VENTA DE BIENES Y PRESTACIÓN DE SERVICIOS DE ENTIDADES PARAESTATALES EMPRESARIALES NO FINANCIERAS CON PARTICIPACIÓN ESTATAL MAYORITARIA</i>	<i>0.00</i>	<i>0.00</i>	<i>0.00</i>	<i>0.00</i>	<i>0.00</i>	<i>0.00</i>
7 5	<i>INGRESOS POR VENTA DE BIENES Y PRESTACIÓN DE SERVICIOS DE ENTIDADES PARAESTATALES EMPRESARIALES FINANCIERAS MONETARIAS CON PARTICIPACIÓN ESTATAL MAYORITARIA</i>	<i>0.00</i>	<i>0.00</i>	<i>0.00</i>	<i>0.00</i>	<i>0.00</i>	<i>0.00</i>
7 6	<i>INGRESOS POR VENTA DE BIENES Y PRESTACIÓN DE SERVICIOS DE ENTIDADES PARAESTATALES EMPRESARIALES FINANCIERAS NO MONETARIAS CON PARTICIPACIÓN ESTATAL MAYORITARIA</i>	<i>0.00</i>	<i>0.00</i>	<i>0.00</i>	<i>0.00</i>	<i>0.00</i>	<i>0.00</i>
7 7	<i>INGRESOS POR VENTA DE BIENES Y PRESTACIÓN DE SERVICIOS DE FIDEICOMISOS FINANCIEROS PÚBLICOS CON PARTICIPACIÓN ESTATAL MAYORITARIA</i>	<i>0.00</i>	<i>0.00</i>	<i>0.00</i>	<i>0.00</i>	<i>0.00</i>	<i>0.00</i>
7 8	<i>INGRESOS POR VENTA DE BIENES Y PRESTACIÓN DE SERVICIOS DE LOS PODERES LEGISLATIVO Y JUDICIAL, Y DE LOS ÓRGANOS AUTÓNOMOS</i>	<i>0.00</i>	<i>0.00</i>	<i>0.00</i>	<i>0.00</i>	<i>0.00</i>	<i>0.00</i>
7 9	<i>OTROS INGRESOS</i>	<i>0.00</i>	<i>0.00</i>	<i>0.00</i>	<i>0.00</i>	<i>0.00</i>	<i>0.00</i>
<b>8 0</b>	<b>PARTICIPACIONES, APORTACIONES, CONVENIOS, INCENTIVOS DERIVADOS DE LA COLABORACIÓN FISCAL Y FONDOS DISTINTOS DE APORTACIONES</b>	<b>206,608,214.89</b>	<b>2,273,319.12</b>	<b>208,881,534.01</b>	<b>219,339,340.96</b>	<b>219,339,340.96</b>	<b>12,731,126.07</b>
8 1	<i>PARTICIPACIONES</i>	<i>125,131,295.73</i>	<i>0.00</i>	<i>125,131,295.73</i>	<i>135,356,806.96</i>	<i>135,356,806.96</i>	<i>10,225,511.23</i>
8 2	<i>APORTACIONES</i>	<i>81,476,919.16</i>	<i>2,273,319.12</i>	<i>83,750,238.28</i>	<i>83,982,534.00</i>	<i>83,982,534.00</i>	<i>2,505,614.84</i>
8 3	<i>CONVENIOS</i>	<i>0.00</i>	<i>0.00</i>	<i>0.00</i>	<i>0.00</i>	<i>0.00</i>	<i>0.00</i>



MUNICIPIO DE VILLA DE ALVAREZ, COL.  
Sistema Integral de Contabilidad Gubernamental  
**ESTADO ANALITICO DE INGRESOS**  
**DEL 1 DE ENERO AL 31 DE JULIO DE 2022**

Análisis por: Clasificación por Rubro de Ingresos

Clave Presupuestaria	Descripción	Ingreso					Diferencia Ene-Jul
		Estimado Ene-Jul	Ampliaciones / (Reducciones) Ene-Jul	Modificado Ene-Jul	Devengado Ene-Jul	Recaudado Ene-Jul	
Rubro-Tipo	Concepto	(1)	(2)	(3=1+2)	(4)	(5)	(6=5-1)
8 4	INCENTIVOS DERIVADOS DE LA COLABORACIÓN FISCAL	0.00	0.00	0.00	0.00	0.00	0.00
8 5	FONDOS DISTINTOS DE APORTACIONES	0.00	0.00	0.00	0.00	0.00	0.00
<b>9 0</b>	<b>TRANSFERENCIAS, ASIGNACIONES, SUBSIDIOS Y SUBVENCIONES, Y PENSIONES Y JUBILACIONES</b>	<b>0.00</b>	<b>0.00</b>	<b>0.00</b>	<b>0.00</b>	<b>0.00</b>	<b>0.00</b>
9 1	TRANSFERENCIAS Y ASIGNACIONES	0.00	0.00	0.00	0.00	0.00	0.00
9 3	SUBSIDIOS Y SUBVENCIONES	0.00	0.00	0.00	0.00	0.00	0.00
9 5	PENSIONES Y JUBILACIONES	0.00	0.00	0.00	0.00	0.00	0.00
9 7	TRANSFERENCIAS DEL FONDO MEXICANO DEL PETRÓLEO PARA LA ESTABILIZACIÓN Y EL DESARROLLO	0.00	0.00	0.00	0.00	0.00	0.00
<b>10 0</b>	<b>INGRESOS DERIVADOS DE FINANCIAMIENTOS</b>	<b>0.00</b>	<b>0.00</b>	<b>0.00</b>	<b>0.00</b>	<b>0.00</b>	<b>0.00</b>
10 1	ENDEUDAMIENTO INTERNO	0.00	0.00	0.00	0.00	0.00	0.00
10 2	ENDEUDAMIENTO EXTERNO	0.00	0.00	0.00	0.00	0.00	0.00
10 3	FINANCIAMIENTO INTERNO	0.00	0.00	0.00	0.00	0.00	0.00
<b>TOTAL:</b>		<b>336,759,955.01</b>	<b>2,273,319.12</b>	<b>339,033,274.13</b>	<b>360,695,756.93</b>	<b>360,695,756.93</b>	<b>23,935,801.92</b>
<b>Ingresos excedentes:</b>				<b>339,033,274.13</b>			<b>23,935,801.92</b>



MUNICIPIO DE VILLA DE ALVAREZ, COL.  
Sistema Integral de Contabilidad Gubernamental  
**ESTADO ANALITICO DE INGRESOS**  
**DEL 1 DE ENERO AL 31 DE JULIO DE 2022**

Análisis por: Fuente y Origen de Ingresos

Clave Presupuestaria	Descripción	Est Ene-Jul	AyR Ene-Jul	PrM Ene-Jul	Dev Ene-Jul	Rec Ene-Jul	Dif Ene-Jul
FF-OR-RF							
<b>01 NO ETIQUETADO</b>		<b>255,283,035.85</b>	<b>0.00</b>	<b>255,283,035.85</b>	<b>276,713,222.93</b>	<b>276,713,222.93</b>	<b>21,430,187.08</b>
01 RECURSOS FISCALES		130,151,740.12	0.00	130,151,740.12	141,356,415.97	141,356,415.97	11,204,675.85
01 IMPUESTOS		90,132,422.90	0.00	90,132,422.90	100,691,353.39	100,691,353.39	10,558,930.49
04 DERECHOS		35,262,799.97	0.00	35,262,799.97	31,773,380.32	31,773,380.32	-3,489,419.65
05 PRODUCTOS		1,111,114.32	0.00	1,111,114.32	3,203,320.81	3,203,320.81	2,092,206.49
06 APROVECHAMIENTOS		3,645,402.93	0.00	3,645,402.93	5,688,361.45	5,688,361.45	2,042,958.52
05 RECURSOS FEDERALES		125,131,295.73	0.00	125,131,295.73	135,356,806.96	135,356,806.96	10,225,511.23
01 FONDO GENERAL DE PARTICIPACIONES		79,384,560.22	0.00	79,384,560.22	86,261,680.13	86,261,680.13	6,877,119.91
02 FONDO DE FOMENTO MUNICIPAL		25,936,504.72	0.00	25,936,504.72	27,780,104.31	27,780,104.31	1,843,599.59
04 ISAN		1,454,790.96	0.00	1,454,790.96	2,058,733.96	2,058,733.96	603,943.00
05 IEPS		2,179,589.86	0.00	2,179,589.86	1,482,511.43	1,482,511.43	-697,078.43
06 FONDO DE FISCALIZACION		4,032,330.89	0.00	4,032,330.89	4,626,899.70	4,626,899.70	594,568.81
07 IEPS GASOLINA Y DIESEL		5,685,898.54	0.00	5,685,898.54	5,434,882.89	5,434,882.89	-251,015.65
09 PARTICIPACION ART. 3-B LCF		5,950,000.00	0.00	5,950,000.00	6,439,488.00	6,439,488.00	489,488.00
10 ART. 126 INCENTIVO DEL ISR POR ENAJENACION DE BIENES		507,620.54	0.00	507,620.54	1,272,506.54	1,272,506.54	764,886.00
<b>02 ETIQUETADO</b>		<b>81,476,919.16</b>	<b>2,273,319.12</b>	<b>83,750,238.28</b>	<b>83,982,534.00</b>	<b>83,982,534.00</b>	<b>2,505,614.84</b>
05 RECURSOS FEDERALES		81,476,919.16	2,273,319.12	83,750,238.28	83,982,534.00	83,982,534.00	2,505,614.84
01 FONDO III FISM		15,724,018.10	1,895,071.70	17,619,089.80	17,457,378.00	17,457,378.00	1,733,359.90
02 FONDO IV FORTAMUN		65,752,901.06	378,247.42	66,131,148.48	66,525,156.00	66,525,156.00	772,254.94
<b>TOTAL:</b>		<b>336,759,955.01</b>	<b>2,273,319.12</b>	<b>339,033,274.13</b>	<b>360,695,756.93</b>	<b>360,695,756.93</b>	<b>23,935,801.92</b>
	<b>Ingresos excedentes:</b>						<b>23,935,801.92</b>



# MUNICIPIO DE VILLA DE ALVAREZ, COL.

## Sistema Integral de Contabilidad Gubernamental

### ESTADO ANALITICO DEL EJERCICIO DEL PRESUPUESTO DE EGRESOS

Clasificación Administrativa

**DEL 1 DE ENERO AL 31 DE JULIO DE 2022**

Análisis por: Clasificación Administrativa

Clave Presupuestaria	Descripción Concepto	Egresos					Subejercicio Ene-Jul (6=3-4)
		Aprobado Ene-Jul (1)	Ampliaciones / (Reducciones) Ene-Jul (2)	Modificado Ene-Jul (3=1+2)	Devengado Ene-Jul (4)	Pagado Ene-Jul (5)	
<b>01</b>	<b>SINDICO Y REGIDORES</b>	<b>9,806,373.94</b>	<b>-2,356,894.75</b>	<b>7,449,479.19</b>	<b>7,350,917.49</b>	<b>7,249,049.22</b>	<b>98,561.70</b>
01 01	SINDICO Y REGIDORES	9,806,373.94	-2,356,894.75	7,449,479.19	7,350,917.49	7,249,049.22	98,561.70
01 01 01	DESPACHO DEL SINDICO Y REGIDORES	9,806,373.94	-2,356,894.75	7,449,479.19	7,350,917.49	7,249,049.22	98,561.70
<b>02</b>	<b>PRESIDENCIA MUNICIPAL</b>	<b>5,415,856.89</b>	<b>-440,387.20</b>	<b>4,975,469.69</b>	<b>4,488,877.25</b>	<b>4,397,272.59</b>	<b>486,592.44</b>
02 01	PRESIDENCIA MUNICIPAL	2,314,001.55	-266,798.45	2,047,203.10	1,953,846.94	1,896,303.54	93,356.16
02 01 01	DESPACHO DEL C. PRESIDENTE MUNICIPAL	2,314,001.55	-266,798.45	2,047,203.10	1,953,846.94	1,896,303.54	93,356.16
02 02	UNIDAD DE COMUNICACION SOCIAL	2,096,047.04	-10,893.88	2,085,153.16	1,805,952.66	1,775,291.98	279,200.50
02 02 01	OFICINA DE LA UNIDAD DE COMUNICACION SOCIAL	1,950,716.05	9,271.81	1,959,987.86	1,680,787.36	1,650,731.60	279,200.50
02 02 02	DEPARTAMENTO DE DIFUSION MUNICIPAL	145,330.99	-20,165.69	125,165.30	125,165.30	124,560.38	0.00
02 03	JUZGADO CIVICO	557,511.57	-36,007.61	521,503.96	450,879.34	448,716.58	70,624.62
02 03 01	JUZGADO CIVICO	557,511.57	-36,007.61	521,503.96	450,879.34	448,716.58	70,624.62
02 04	SECRETARIO PARTICULAR	378,296.80	-127,051.83	251,244.97	251,244.97	250,007.15	0.00
02 04 01	DESPACHO DEL SECRETARIO PARTICULAR	378,296.80	-127,051.83	251,244.97	251,244.97	250,007.15	0.00
02 05	UNIDAD MUNICIPAL DE ATENCION A NIÑAS, NIÑOS Y ADOLESCENTES	69,999.93	364.57	70,364.50	26,953.34	26,953.34	43,411.16
02 05 01	DESPACHO DE LA UNIDAD MUNICIPAL DE ATENCION A NIÑAS, NIÑOS Y ADOLESCENTES	69,999.93	364.57	70,364.50	26,953.34	26,953.34	43,411.16
<b>03</b>	<b>SECRETARIA DEL H. AYUNTAMIENTO</b>	<b>22,209,269.64</b>	<b>5,583,133.19</b>	<b>27,792,402.83</b>	<b>25,072,751.47</b>	<b>24,702,986.04</b>	<b>2,719,651.36</b>
03 01	SECRETARIA DEL H. AYUNTAMIENTO	9,761,998.93	-858,483.81	8,903,515.12	8,577,494.83	8,524,576.74	326,020.29
03 01 01	DESPACHO DEL C. SECRETARIO DEL AYUNTAMIENTO	2,497,104.04	-117,069.57	2,380,034.47	2,380,034.47	2,359,218.16	0.00
03 01 02	SECRETARIA TECNICA	185,805.27	-26,508.51	159,296.76	159,296.76	158,522.12	0.00
03 01 03	DEPARTAMENTO DE FOMENTO CULTURAL Y EDUCATIVO	5,064,880.31	-455,742.52	4,609,137.79	4,489,253.67	4,465,823.72	119,884.12
03 01 04	DEPARTAMENTO DE FOMENTO DEPORTIVO	2,014,209.31	-259,163.21	1,755,046.10	1,548,909.93	1,541,012.74	206,136.17
03 02	ASUNTOS JURIDICOS	6,363,601.58	7,149,487.47	13,513,089.05	11,428,294.13	11,145,634.74	2,084,794.92
03 02 01	OFICINA DE ASUNTOS JURIDICOS	6,363,601.58	7,149,487.47	13,513,089.05	11,428,294.13	11,145,634.74	2,084,794.92
03 03	OFICIALIA DEL REGISTRO CIVIL	2,146,467.82	-381,968.76	1,764,499.06	1,630,662.91	1,614,749.18	133,836.15
03 03 01	OFICINA DE LA OFICIALIA DEL REGISTRO CIVIL	1,197,826.70	420,293.13	1,618,119.83	1,618,119.83	1,608,006.10	0.00
03 03 02	JEFATURA DE AREA DEL PANTEON MUNICIPAL	948,641.12	-802,261.89	146,379.23	12,543.08	6,743.08	133,836.15
03 04	DESARROLLO RURAL Y ATENCION A COMUNIDADES	741,294.54	-62,961.86	678,332.68	503,332.68	500,705.56	175,000.00
03 04 01	OFICINA DE DESARROLLO RURAL Y ATENCION A COMUNIDADES	741,294.54	-62,961.86	678,332.68	503,332.68	500,705.56	175,000.00
03 05	DIRECCION DE ATENCION Y PARTICIPACION CIUDADANA	3,195,906.77	-262,939.85	2,932,966.92	2,932,966.92	2,917,319.82	0.00
03 05 01	DIRECCION DE ATENCION Y PARTICIPACION CIUDADANA	3,195,906.77	-262,939.85	2,932,966.92	2,932,966.92	2,917,319.82	0.00
<b>04</b>	<b>OFICIALIA MAYOR</b>	<b>50,145,551.39</b>	<b>1,485,683.42</b>	<b>51,631,234.81</b>	<b>49,945,511.05</b>	<b>46,281,196.04</b>	<b>1,685,723.76</b>
04 01	OFICIALIA MAYOR	8,846,104.74	1,350,099.34	10,196,204.08	9,750,057.02	9,742,054.64	446,147.06
04 01 01	DESPACHO DEL C. OFICIAL MAYOR	8,846,104.74	1,350,099.34	10,196,204.08	9,750,057.02	9,742,054.64	446,147.06
04 02	RECURSOS MATERIALES Y CONTROL PATRIMONIAL	1,598,469.26	-82,698.22	1,515,771.04	1,514,612.29	1,503,297.19	1,158.75
04 02 01	RECURSOS MATERIALES Y CONTROL PATRIMONIAL	1,598,469.26	-82,698.22	1,515,771.04	1,514,612.29	1,503,297.19	1,158.75



# MUNICIPIO DE VILLA DE ALVAREZ, COL.

## Sistema Integral de Contabilidad Gubernamental

### ESTADO ANALITICO DEL EJERCICIO DEL PRESUPUESTO DE EGRESOS

Clasificación Administrativa

DEL 1 DE ENERO AL 31 DE JULIO DE 2022

Análisis por: Clasificación Administrativa

Clave Presupuestaria	Descripción Concepto	Egresos					Subejercicio Ene-Jul (6=3-4)
		Aprobado Ene-Jul (1)	Ampliaciones / (Reducciones) Ene-Jul (2)	Modificado Ene-Jul (3=1+2)	Devengado Ene-Jul (4)	Pagado Ene-Jul (5)	
04 03	RECURSOS HUMANOS Y EVALUACION	39,700,977.39	218,282.30	39,919,259.69	38,680,841.74	35,035,844.21	1,238,417.95
04 03 01	OFICINA DE RECURSOS HUMANOS Y EVALUACION	26,404,776.72	-1,474,450.58	24,930,326.14	24,926,877.11	21,718,559.87	3,449.03
04 03 02	DEPARTAMENTO DE SERVICIOS GENERALES	11,729,651.63	1,754,389.26	13,484,040.89	12,295,972.64	11,864,046.67	1,188,068.25
04 03 03	DEPARTAMENTO DE EVENTOS ESPECIALES	1,566,549.04	-61,656.38	1,504,892.66	1,457,991.99	1,453,237.67	46,900.67
<b>05</b>	<b>TESORERIA MUNICIPAL</b>	<b>27,116,420.98</b>	<b>-537,750.83</b>	<b>26,578,670.15</b>	<b>21,448,023.30</b>	<b>21,105,990.35</b>	<b>5,130,646.85</b>
05 01	TESORERIA MUNICIPAL	6,687,256.59	-192,817.98	6,494,438.61	4,302,772.25	4,076,966.31	2,191,666.36
05 01 01	DESPACHO DEL C. TESORERO MUNICIPAL	1,212,278.83	209,947.18	1,422,226.01	1,422,226.01	1,404,286.60	0.00
05 01 02	DEPARTAMENTO DE SISTEMAS	5,474,977.76	-402,765.16	5,072,212.60	2,880,546.24	2,672,679.71	2,191,666.36
05 02	INGRESOS	4,407,253.12	-100,132.69	4,307,120.43	4,307,120.43	4,262,662.90	0.00
05 02 01	OFICINA DE INGRESOS	4,407,253.12	-100,132.69	4,307,120.43	4,307,120.43	4,262,662.90	0.00
05 03	EGRESOS Y CONTABILIDAD	9,699,017.01	-308,775.25	9,390,241.76	6,581,812.63	6,574,825.31	2,808,429.13
05 03 01	OFICINA DE EGRESOS Y CONTABILIDAD	9,699,017.01	-308,775.25	9,390,241.76	6,581,812.63	6,574,825.31	2,808,429.13
05 04	CATASTRO	2,369,484.74	-333,453.08	2,036,031.66	2,036,031.66	1,987,024.54	0.00
05 04 01	OFICINA DE CATASTRO	2,369,484.74	-333,453.08	2,036,031.66	2,036,031.66	1,987,024.54	0.00
05 05	INSPECCION LICENCIAS TIANGUIS Y VIA PUBLICA	3,022,254.19	438,721.58	3,460,975.77	3,460,975.77	3,448,567.71	0.00
05 05 01	OFICINA DE LICENCIAS, TIANGUIS Y VIA PUBLICA	3,022,254.19	438,721.58	3,460,975.77	3,460,975.77	3,448,567.71	0.00
05 06	DESARROLLO ECONÓMICO	584,537.17	-24,235.28	560,301.89	472,783.64	470,607.22	87,518.25
05 06 01	OFICINA DE DESARROLLO ECONÓMICO	584,537.17	-24,235.28	560,301.89	472,783.64	470,607.22	87,518.25
05 07	DIRECCION DE TURISMO	346,618.16	-17,058.13	329,560.03	286,526.92	285,336.36	43,033.11
05 07 01	OFICINA DE DE TURISMO	346,618.16	-17,058.13	329,560.03	286,526.92	285,336.36	43,033.11
<b>06</b>	<b>CONTRALORIA MUNICIPAL</b>	<b>1,596,893.83</b>	<b>-94,937.20</b>	<b>1,501,956.63</b>	<b>1,499,709.98</b>	<b>1,491,182.01</b>	<b>2,246.65</b>
06 01	CONTRALORIA MUNICIPAL	1,596,893.83	-94,937.20	1,501,956.63	1,499,709.98	1,491,182.01	2,246.65
06 01 01	DESPACHO DEL C. CONTRALOR MUNICIPAL	1,427,733.51	-69,256.58	1,358,476.93	1,358,476.93	1,350,642.18	0.00
06 01 02	UNIDAD DE TRANSPARENCIA	169,160.32	-25,680.62	143,479.70	141,233.05	140,539.83	2,246.65
<b>07</b>	<b>DIRECCION GENERAL DE PLANEACION Y DESARROLLO MUNICIPAL</b>	<b>39,544,287.06</b>	<b>1,059,253.71</b>	<b>40,603,540.77</b>	<b>25,305,722.69</b>	<b>24,031,864.07</b>	<b>15,297,818.08</b>
07 01	DIRECCION GENERAL DE PLANEACION Y DESARROLLO MUNICIPAL	1,127,362.74	-257,033.70	870,329.04	870,329.04	866,606.82	0.00
07 01 01	DESPACHO DEL DIRECTOR PLANEACION Y DESARROLLO MUNICIPAL	1,127,362.74	-257,033.70	870,329.04	870,329.04	866,606.82	0.00
07 02	CONSTRUCCION DE OBRA PUBLICA	29,711,204.08	2,491,047.11	32,202,251.19	17,039,316.60	15,801,133.50	15,162,934.59
07 02 01	OFICINA DE CONSTRUCCION DE OBRA PUBLICA	29,711,204.08	2,491,047.11	32,202,251.19	17,039,316.60	15,801,133.50	15,162,934.59
07 03	DESARROLLO URBANO	3,550,578.15	-424,074.90	3,126,503.25	3,108,851.76	3,094,930.32	17,651.49
07 03 01	OFICINA DE DESARROLLO URBANO	3,550,578.15	-424,074.90	3,126,503.25	3,108,851.76	3,094,930.32	17,651.49
07 04	PLANEACION Y PROYECTOS DE OBRA	3,462,524.31	-333,723.49	3,128,800.82	3,128,800.82	3,115,807.38	0.00
07 04 01	OFICINA DE PLANEACION Y PROYECTOS DE OBRA	3,462,524.31	-333,723.49	3,128,800.82	3,128,800.82	3,115,807.38	0.00
07 05	DIRECCION DE ECOLOGIA	1,396,542.42	-120,885.95	1,275,656.47	1,158,424.47	1,153,386.05	117,232.00
07 05 01	DIRECCION DE ECOLOGIA	1,396,542.42	-120,885.95	1,275,656.47	1,158,424.47	1,153,386.05	117,232.00
07 06	DIRECCIÓN DE ÁREA DE PROYECTOS Y COSTOS DE OBRA PÚBLICA	296,075.36	-296,075.36	0.00	0.00	0.00	0.00



# MUNICIPIO DE VILLA DE ALVAREZ, COL.

## Sistema Integral de Contabilidad Gubernamental

### ESTADO ANALITICO DEL EJERCICIO DEL PRESUPUESTO DE EGRESOS

Clasificación Administrativa

**DEL 1 DE ENERO AL 31 DE JULIO DE 2022**

Análisis por: Clasificación Administrativa

Clave Presupuestaria	Descripción Concepto	Egresos					Subejercicio Ene-Jul (6=3-4)
		Aprobado Ene-Jul (1)	Ampliaciones / (Reducciones) Ene-Jul (2)	Modificado Ene-Jul (3=1+2)	Devengado Ene-Jul (4)	Pagado Ene-Jul (5)	
07 06 01	DESPACHO DEL DIRECTOR DE PROYECTOS Y COSTOS DE OBRA PÚBLICA	296,075.36	-296,075.36	0.00	0.00	0.00	0.00
<b>08</b>	<b>DIRECCION GENERAL DE SERVICIOS PUBLICOS MUNICIPALES</b>	<b>59,656,224.95</b>	<b>-4,107,634.06</b>	<b>55,548,590.89</b>	<b>55,003,737.76</b>	<b>54,593,561.08</b>	<b>544,853.13</b>
08 01	DIRECCION GENERAL DE SERVICIOS PUBLICOS MUNICIPALES	3,590,133.82	-332,472.38	3,257,661.44	3,054,252.48	3,041,120.45	203,408.96
08 01 01	DESPACHO DEL C. DIRECTOR DE SERVICIOS PUBLICOS MUNICIPALES	3,000,615.52	-289,712.68	2,710,902.84	2,709,040.97	2,697,445.89	1,861.87
08 01 02	DEPARTAMENTO DE CONTROL ANIMAL	589,518.30	-42,759.70	546,758.60	345,211.51	343,674.56	201,547.09
08 02	LIMPIA Y SANIDAD	31,638,755.01	-2,376,936.98	29,261,818.03	29,114,504.72	28,846,686.56	147,313.31
08 02 01	OFICINA DE LIMPIA Y SANIDAD	31,638,755.01	-2,376,936.98	29,261,818.03	29,114,504.72	28,846,686.56	147,313.31
08 03	ALUMBRADO PUBLICO	16,341,183.84	-1,151,224.81	15,189,959.03	15,141,076.53	15,081,349.89	48,882.50
08 03 01	OFICINA DE ALUMBRADO PUBLICO	16,341,183.84	-1,151,224.81	15,189,959.03	15,141,076.53	15,081,349.89	48,882.50
08 04	PARQUES, JARDINES Y AREAS VERDES	8,086,152.28	-246,999.89	7,839,152.39	7,693,904.03	7,624,404.18	145,248.36
08 04 01	OFICINA DE PARQUES, JARDINES Y AREAS VERDES	8,086,152.28	-246,999.89	7,839,152.39	7,693,904.03	7,624,404.18	145,248.36
<b>11</b>	<b>DIRECCION GENERAL DE SEGURIDAD PUBLICA TRANSITO Y VIALIDAD</b>	<b>55,042,694.26</b>	<b>-231,483.89</b>	<b>54,811,210.37</b>	<b>53,093,937.89</b>	<b>52,504,412.31</b>	<b>1,717,272.48</b>
11 01	DIRECCION GENERAL DE SEGURIDAD PUBLICA, TRANSITO Y VIALIDAD	9,954,448.28	851,415.91	10,805,864.19	10,460,800.29	10,410,146.02	345,063.90
11 01 01	DESPACHO DEL C. DIRECTOR GENERAL DE SEGURIDAD PUBLICA, TRANSITO Y VIALIDAD	9,531,298.91	881,298.13	10,412,597.04	10,070,229.26	10,022,160.60	342,367.78
11 01 02	DEPARTAMENTO DE ASUNTOS JURIDICOS Y ATENCION A VICTIMAS DEL DELITO	277,775.54	-51,654.75	226,120.79	224,772.73	223,432.51	1,348.06
11 01 03	PREVENCION DEL DELITO	145,373.83	21,772.53	167,146.36	165,798.30	164,552.91	1,348.06
11 02	SEGURIDAD PUBLICA	36,413,688.97	-976,737.88	35,436,951.09	34,496,725.98	34,006,073.14	940,225.11
11 02 01	OFICINA DE SEGURIDAD PUBLICA	36,413,688.97	-976,737.88	35,436,951.09	34,496,725.98	34,006,073.14	940,225.11
11 03	TRANSITO Y VIALIDAD	7,413,046.76	-222,381.20	7,190,665.56	6,871,103.09	6,830,174.23	319,562.47
11 03 01	OFICINA DE TRANSITO Y VIALIDAD	7,413,046.76	-222,381.20	7,190,665.56	6,871,103.09	6,830,174.23	319,562.47
11 04	UNIDAD MUNICIPAL DE PROTECCION CIVIL	1,261,510.25	116,219.28	1,377,729.53	1,265,308.53	1,258,018.92	112,421.00
11 04 01	UNIDAD MUNICIPAL DE PROTECCION CIVIL	1,261,510.25	116,219.28	1,377,729.53	1,265,308.53	1,258,018.92	112,421.00
<b>12</b>	<b>JUBILADOS Y PENSIONADOS</b>	<b>22,268,945.16</b>	<b>-902,350.27</b>	<b>21,366,594.89</b>	<b>21,355,036.98</b>	<b>21,201,931.54</b>	<b>11,557.91</b>
12 01	JUBILADOS Y PENSIONADOS	22,268,945.16	-902,350.27	21,366,594.89	21,355,036.98	21,201,931.54	11,557.91
12 01 01	JUBILADOS	20,202,412.02	-746,895.88	19,455,516.14	19,443,958.23	19,290,852.79	11,557.91
12 01 02	PENSIONADOS	2,066,533.14	-155,454.39	1,911,078.75	1,911,078.75	1,911,078.75	0.00
<b>13</b>	<b>ORGANISMOS PUBLICOS DESCENTRALIZADOS</b>	<b>17,161,666.62</b>	<b>369,692.09</b>	<b>17,531,358.71</b>	<b>17,442,192.05</b>	<b>17,442,192.05</b>	<b>89,166.66</b>
13 01	ORGANISMOS DESCENTRALIZADOS	17,161,666.62	369,692.09	17,531,358.71	17,442,192.05	17,442,192.05	89,166.66
13 01 01	SISTEMA PARA EL DESARROLLO INTEGRAL DE LA FAMILIA	15,400,000.00	111,350.04	15,511,350.04	15,511,350.04	15,511,350.04	0.00
13 01 02	INSTITUTO VILLALVARENSE DE LA MUJER	583,333.31	19,695.43	603,028.74	603,028.74	603,028.74	0.00
13 01 03	INSTITUTO VILLALVARENSE DE LA JUVENTUD	350,000.00	0.00	350,000.00	350,000.00	350,000.00	0.00
13 01 04	PATRONATO DE FESTEJOS CHARROTAURINOS DE VILLA DE ALVAREZ	828,333.31	238,646.62	1,066,979.93	977,813.27	977,813.27	89,166.66



**MUNICIPIO DE VILLA DE ALVAREZ, COL.**  
**Sistema Integral de Contabilidad Gubernamental**  
**ESTADO ANALITICO DEL EJERCICIO DEL PRESUPUESTO DE EGRESOS**  
 Clasificación Administrativa

**DEL 1 DE ENERO AL 31 DE JULIO DE 2022**

Análisis por: Clasificación Administrativa

Clave Presupuestaria	Descripción Concepto	Egresos					Subejercicio Ene-Jul (6=3-4)
		Aprobado Ene-Jul (1)	Ampliaciones / (Reducciones) Ene-Jul (2)	Modificado Ene-Jul (3=1+2)	Devengado Ene-Jul (4)	Pagado Ene-Jul (5)	
<b>16</b>	<b>TRANSFERENCIAS, SUBSIDIOS, AYUDAS Y PROVISIONES</b>	<b>210,000.00</b>	<b>0.00</b>	<b>210,000.00</b>	<b>147,000.00</b>	<b>136,000.00</b>	<b>63,000.00</b>
16 01	AYUDAS SOCIALES Y SUBSIDIOS	210,000.00	0.00	210,000.00	147,000.00	136,000.00	63,000.00
16 01 01	AYUDAS SOCIALES	210,000.00	0.00	210,000.00	147,000.00	136,000.00	63,000.00
<b>TOTAL DEL GASTO:</b>		<b>310,174,184.72</b>	<b>-173,675.79</b>	<b>310,000,508.93</b>	<b>282,153,417.91</b>	<b>275,137,637.30</b>	<b>27,847,091.02</b>





# MUNICIPIO DE VILLA DE ALVAREZ, COL.

## Sistema Integral de Contabilidad Gubernamental

### ESTADO ANALITICO DEL EJERCICIO DEL PRESUPUESTO DE EGRESOS

Clasificador por Objeto del Gasto (Capítulo - Partida Genérica)

**DEL 1 DE ENERO AL 31 DE JULIO DE 2022**

Análisis por: Clasificador por Objeto del Gasto

Clave Presupuestaria Cap-Con-PGen	Descripción Concepto	Egresos					
		Aprobado Ene-Jul (1)	Ampliaciones / (Reducciones) Ene-Jul (2)	Modificado Ene-Jul (3=1+2)	Devengado Ene-Jul (4)	Pagado Ene-Jul (5)	Subejercicio Ene-Jul (6=3-4)
<b>1 0 0</b>	<b>SERVICIOS PERSONALES</b>	<b>190,199,645.39</b>	<b>-19,061,161.56</b>	<b>171,138,483.83</b>	<b>171,121,043.09</b>	<b>170,144,015.09</b>	<b>17,440.74</b>
1 1 0	REMUNERACIONES AL PERSONAL DE CARACTER PERMANENTE	72,322,287.03	2,716,033.52	75,038,320.55	75,038,320.55	75,035,658.63	0.00
1 1 1	DIETAS	6,373,510.29	-1,424,202.33	4,949,307.96	4,949,307.96	4,949,307.96	0.00
1 1 2	HABERES	0.00	0.00	0.00	0.00	0.00	0.00
1 1 3	SUELDOS BASE AL PERSONAL PERMANENTE	65,948,776.74	4,140,235.85	70,089,012.59	70,089,012.59	70,086,350.67	0.00
1 1 4	REMUNERACIONES POR ADSCRIPCIÓN LABORAL EN EL EXTRANJERO	0.00	0.00	0.00	0.00	0.00	0.00
1 2 0	REMUNERACIONES AL PERSONAL DE CARÁCTER TRANSITORIO	18,644,312.14	-980,904.51	17,663,407.63	17,663,407.63	17,661,564.53	0.00
1 2 1	HONORARIOS ASIMILABLES A SALARIOS	11,443,743.66	-1,451,687.63	9,992,056.03	9,992,056.03	9,990,212.93	0.00
1 2 2	SUELDOS BASE AL PERSONAL EVENTUAL	6,476,020.88	-586,035.38	5,889,985.50	5,889,985.50	5,889,985.50	0.00
1 2 3	RETRIBUCIONES POR SERVICIOS DE CARÁCTER SOCIAL	724,547.60	1,056,818.50	1,781,366.10	1,781,366.10	1,781,366.10	0.00
1 2 4	RETRIBUCIÓN A LOS REPRESENTANTES DE LOS TRABAJADORES Y DE LOS PATRONES EN LA JUNTA DE CONCILIACIÓN Y ARBITRAJE	0.00	0.00	0.00	0.00	0.00	0.00
1 3 0	REMUNERACIONES ADICIONALES Y ESPECIALES	8,831,953.48	-4,851,890.58	3,980,062.90	3,980,062.90	3,960,643.67	0.00
1 3 1	PRIMAS POR AÑOS DE SERVICIOS EFECTIVOS PRESTADOS	0.00	0.00	0.00	0.00	0.00	0.00
1 3 2	PRIMAS DE VACACIONES, DOMINICAL Y GRATIFICACIÓN DE FIN DE AÑO	8,831,953.48	-4,851,890.58	3,980,062.90	3,980,062.90	3,960,643.67	0.00
1 3 3	HORAS EXTRAORDINARIAS	0.00	0.00	0.00	0.00	0.00	0.00
1 3 4	COMPENSACIONES	0.00	0.00	0.00	0.00	0.00	0.00
1 3 5	SOBREHABERES	0.00	0.00	0.00	0.00	0.00	0.00
1 3 6	ASIGNACIONES DE TÉCNICO, DE MANDO, POR COMISIÓN, DE VUELO Y DE TÉCNICO ESPECIAL	0.00	0.00	0.00	0.00	0.00	0.00
1 3 7	HONORARIOS ESPECIALES	0.00	0.00	0.00	0.00	0.00	0.00
1 3 8	PARTICIPACIONES POR VIGILANCIA EN EL CUMPLIMIENTO DE LAS LEYES Y CUSTODIA DE VALORES	0.00	0.00	0.00	0.00	0.00	0.00
1 4 0	SEGURIDAD SOCIAL	22,249,235.54	2,399,359.88	24,648,595.42	24,643,105.42	24,612,507.42	5,490.00
1 4 1	APORTACIONES DE SEGURIDAD SOCIAL	14,072,353.96	2,316,813.66	16,389,167.62	16,389,167.62	16,389,167.62	0.00
1 4 2	APORTACIONES A FONDOS DE VIVIENDA	0.00	0.00	0.00	0.00	0.00	0.00
1 4 3	APORTACIONES AL SISTEMA PARA EL RETIRO	7,476,881.58	-166,931.08	7,309,950.50	7,309,950.50	7,309,950.50	0.00
1 4 4	APORTACIONES PARA SEGUROS	700,000.00	249,477.30	949,477.30	943,987.30	913,389.30	5,490.00
1 5 0	OTRAS PRESTACIONES SOCIALES Y ECONOMICAS	63,190,360.03	-15,104,524.42	48,085,835.61	48,073,884.87	47,151,379.12	11,950.74
1 5 1	CUOTAS PARA EL FONDO DE AHORRO Y FONDO DE TRABAJO	9,149,619.50	-1,573,837.43	7,575,782.07	7,575,782.07	6,853,334.63	0.00
1 5 2	INDEMNIZACIONES	258,639.43	-258,639.43	0.00	0.00	0.00	0.00
1 5 3	PRESTACIONES Y HABERES DE RETIRO	36,285,786.81	-14,080,374.45	22,205,412.36	22,205,412.36	22,127,831.02	0.00



# MUNICIPIO DE VILLA DE ALVAREZ, COL.

## Sistema Integral de Contabilidad Gubernamental

### ESTADO ANALITICO DEL EJERCICIO DEL PRESUPUESTO DE EGRESOS

Clasificador por Objeto del Gasto (Capítulo - Partida Genérica)

**DEL 1 DE ENERO AL 31 DE JULIO DE 2022**

Análisis por: Clasificador por Objeto del Gasto

Clave Presupuestaria Cap-Con-PGen	Descripción Concepto	Egresos					
		Aprobado Ene-Jul (1)	Ampliaciones / (Reducciones) Ene-Jul (2)	Modificado Ene-Jul (3=1+2)	Devengado Ene-Jul (4)	Pagado Ene-Jul (5)	Subejercicio Ene-Jul (6=3-4)
1 5 4	PRESTACIONES CONTRACTUALES	16,711,446.36	1,368,201.15	18,079,647.51	18,067,696.77	17,981,219.80	11,950.74
1 5 5	APOYOS A LA CAPACITACIÓN DE LOS SERVIDORES PÚBLICOS	263,900.00	-121,900.00	142,000.00	142,000.00	106,000.00	0.00
1 5 9	OTRAS PRESTACIONES SOCIALES Y ECONÓMICAS	520,967.93	-437,974.26	82,993.67	82,993.67	82,993.67	0.00
1 6 0	PREVISIONES	3,264,235.45	-3,264,235.45	0.00	0.00	0.00	0.00
1 6 1	PREVISIONES DE CARÁCTER LABORAL, ECONÓMICA Y DE SEGURIDAD SOCIAL	3,264,235.45	-3,264,235.45	0.00	0.00	0.00	0.00
1 7 0	PAGO DE ESTIMULOS A SERVIDORES PUBLICOS	1,697,261.72	25,000.00	1,722,261.72	1,722,261.72	1,722,261.72	0.00
1 7 1	ESTÍMULOS	1,697,261.72	25,000.00	1,722,261.72	1,722,261.72	1,722,261.72	0.00
1 7 2	RECOMPENSAS	0.00	0.00	0.00	0.00	0.00	0.00
<b>2 0 0</b>	<b>MATERIALES Y SUMINISTROS</b>	<b>13,271,639.40</b>	<b>8,476,218.48</b>	<b>21,747,857.88</b>	<b>18,925,677.52</b>	<b>16,998,684.50</b>	<b>2,822,180.36</b>
2 1 0	MATERIALES DE ADMINISTRACION, EMISION DE DOCUMENTOS Y ARTICULOS OFICIALES	819,848.56	651,427.45	1,471,276.01	1,206,086.03	1,147,717.99	265,189.98
2 1 1	MATERIALES, ÚTILES Y EQUIPOS MENORES DE OFICINA	192,301.34	180,213.31	372,514.65	343,211.28	319,038.64	29,303.37
2 1 2	MATERIALES Y ÚTILES DE IMPRESIÓN Y REPRODUCCIÓN	34,999.93	-7,223.22	27,776.71	27,776.71	27,776.71	0.00
2 1 3	MATERIAL ESTADÍSTICO Y GEOGRÁFICO	0.00	0.00	0.00	0.00	0.00	0.00
2 1 4	MATERIALES, ÚTILES Y EQUIPOS MENORES DE TECNOLOGÍAS DE LA INFORMACIÓN Y COMUNICACIONES	175,000.00	4,780.00	179,780.00	117,647.71	117,647.71	62,132.29
2 1 5	MATERIAL IMPRESO E INFORMACIÓN DIGITAL	213,380.67	490,295.34	703,676.01	638,117.88	603,922.48	65,558.13
2 1 6	MATERIAL DE LIMPIEZA	204,166.62	-18,156.98	186,009.64	77,813.45	77,813.45	108,196.19
2 1 7	MATERIALES Y ÚTILES DE ENSEÑANZA	0.00	1,519.00	1,519.00	1,519.00	1,519.00	0.00
2 1 8	MATERIALES PARA EL REGISTRO E IDENTIFICACIÓN DE BIENES Y PERSONAS	0.00	0.00	0.00	0.00	0.00	0.00
2 2 0	ALIMENTOS Y UTENSILIOS	137,083.17	386,132.75	523,215.92	462,955.68	449,067.68	60,260.24
2 2 1	PRODUCTOS ALIMENTICIOS PARA PERSONAS	87,499.93	361,976.20	449,476.13	414,101.13	401,663.13	35,375.00
2 2 2	PRODUCTOS ALIMENTICIOS PARA ANIMALES	46,666.62	23,400.00	70,066.62	45,430.00	45,430.00	24,636.62
2 2 3	UTENSILIOS PARA EL SERVICIO DE ALIMENTACIÓN	2,916.62	756.55	3,673.17	3,424.55	1,974.55	248.62
2 3 0	MATERIAS PRIMAS Y MATERIALES DE PRODUCCION Y COMERCIALIZACION	0.00	0.00	0.00	0.00	0.00	0.00
2 3 1	PRODUCTOS ALIMENTICIOS, AGROPECUARIOS Y FORESTALES ADQUIRIDOS COMO MATERIA PRIMA	0.00	0.00	0.00	0.00	0.00	0.00
2 3 2	INSUMOS TEXTILES ADQUIRIDOS COMO MATERIA PRIMA	0.00	0.00	0.00	0.00	0.00	0.00
2 3 3	PRODUCTOS DE PAPEL, CARTÓN E IMPRESOS ADQUIRIDOS COMO MATERIA PRIMA	0.00	0.00	0.00	0.00	0.00	0.00
2 3 4	COMBUSTIBLES, LUBRICANTES, ADITIVOS, CARBÓN Y SUS DERIVADOS ADQUIRIDOS COMO MATERIA PRIMA	0.00	0.00	0.00	0.00	0.00	0.00
2 3 5	PRODUCTOS QUÍMICOS, FARMACÉUTICOS Y DE LABORATORIO ADQUIRIDOS COMO MATERIA PRIMA	0.00	0.00	0.00	0.00	0.00	0.00



# MUNICIPIO DE VILLA DE ALVAREZ, COL.

## Sistema Integral de Contabilidad Gubernamental

### ESTADO ANALITICO DEL EJERCICIO DEL PRESUPUESTO DE EGRESOS

Clasificador por Objeto del Gasto (Capítulo - Partida Genérica)

**DEL 1 DE ENERO AL 31 DE JULIO DE 2022**

Análisis por: Clasificador por Objeto del Gasto

Clave Presupuestaria Cap-Con-PGen	Descripción Concepto	Egresos					
		Aprobado Ene-Jul (1)	Ampliaciones / (Reducciones) Ene-Jul (2)	Modificado Ene-Jul (3=1+2)	Devengado Ene-Jul (4)	Pagado Ene-Jul (5)	Subejercicio Ene-Jul (6=3-4)
2 3 6	PRODUCTOS METÁLICOS Y A BASE DE MINERALES NO METÁLICOS ADQUIRIDOS COMO MATERIA PRIMA	0.00	0.00	0.00	0.00	0.00	0.00
2 3 7	PRODUCTOS DE CUERO, PIEL, PLÁSTICO Y HULE ADQUIRIDOS COMO MATERIA PRIMA	0.00	0.00	0.00	0.00	0.00	0.00
2 3 8	MERCANCIAS ADQUIRIDAS PARA SU COMERCIALIZACIÓN	0.00	0.00	0.00	0.00	0.00	0.00
2 3 9	OTROS PRODUCTOS ADQUIRIDOS COMO MATERIA PRIMA	0.00	0.00	0.00	0.00	0.00	0.00
2 4 0	MATERIALES Y ARTICULOS DE CONSTRUCCION Y DE REPARACION	2,063,010.90	4,239,005.32	6,302,016.22	5,975,849.94	4,754,724.91	326,166.28
2 4 1	PRODUCTOS MINERALES NO METÁLICOS	81,666.62	3,216,761.02	3,298,427.64	3,248,978.79	2,180,979.76	49,448.85
2 4 2	CEMENTO Y PRODUCTOS DE CONCRETO	31,356.96	40,182.96	71,539.92	71,539.92	71,539.92	0.00
2 4 3	CAL, YESO Y PRODUCTOS DE YESO	29,166.62	18,801.95	47,968.57	42,884.53	42,884.53	5,084.04
2 4 4	MADERA Y PRODUCTOS DE MADERA	17,500.00	112,423.93	129,923.93	129,923.93	128,343.93	0.00
2 4 5	VIDRIO Y PRODUCTOS DE VIDRIO	0.00	22,480.80	22,480.80	22,480.80	0.00	0.00
2 4 6	MATERIAL ELÉCTRICO Y ELECTRÓNICO	1,108,333.17	842,128.17	1,950,461.34	1,901,584.09	1,791,929.05	48,877.25
2 4 7	ARTÍCULOS METÁLICOS PARA LA CONSTRUCCIÓN	58,333.24	57,277.12	115,610.36	94,934.66	85,456.50	20,675.70
2 4 8	MATERIALES COMPLEMENTARIOS	0.00	0.00	0.00	0.00	0.00	0.00
2 4 9	OTROS MATERIALES Y ARTÍCULOS DE CONSTRUCCIÓN Y REPARACIÓN	736,654.29	-71,050.63	665,603.66	463,523.22	453,591.22	202,080.44
2 5 0	PRODUCTOS QUIMICOS, FARMACEUTICOS Y DE LABORATORIO	88,818.15	-6,765.35	82,052.80	47,148.50	41,348.50	34,904.30
2 5 1	PRODUCTOS QUÍMICOS BÁSICOS	0.00	0.00	0.00	0.00	0.00	0.00
2 5 2	FERTILIZANTES, PESTICIDAS Y OTROS AGROQUÍMICOS	37,916.62	-28,786.62	9,130.00	6,180.00	380.00	2,950.00
2 5 3	MEDICINAS Y PRODUCTOS FARMACÉUTICOS	46,666.62	0.00	46,666.62	19,766.50	19,766.50	26,900.12
2 5 4	MATERIALES, ACCESORIOS Y SUMINISTROS MÉDICOS	0.00	0.00	0.00	0.00	0.00	0.00
2 5 5	MATERIALES, ACCESORIOS Y SUMINISTROS DE LABORATORIO	0.00	0.00	0.00	0.00	0.00	0.00
2 5 6	FIBRAS SINTÉTICAS, HULES, PLÁSTICOS Y DERIVADOS	4,234.91	22,021.27	26,256.18	21,202.00	21,202.00	5,054.18
2 5 9	OTROS PRODUCTOS QUÍMICOS	0.00	0.00	0.00	0.00	0.00	0.00
2 6 0	COMBUSTIBLES, LUBRICANTES Y ADITIVOS	7,963,666.48	2,146,408.57	10,110,075.05	9,102,701.36	8,548,838.59	1,007,373.69
2 6 1	COMBUSTIBLES, LUBRICANTES Y ADITIVOS	7,963,666.48	2,146,408.57	10,110,075.05	9,102,701.36	8,548,838.59	1,007,373.69
2 6 2	CARBÓN Y SUS DERIVADOS	0.00	0.00	0.00	0.00	0.00	0.00
2 7 0	VESTUARIO, BLANCOS, PRENDAS DE PROTECCION Y ARTICULOS DEPORTIVOS	1,574,881.26	130,908.08	1,705,789.34	785,577.16	777,802.37	920,212.18
2 7 1	VESTUARIO Y UNIFORMES	699,999.93	131,073.65	831,073.58	572,150.20	572,150.20	258,923.38
2 7 2	PRENDAS DE SEGURIDAD Y PROTECCIÓN PERSONAL	670,714.71	-2,212.69	668,502.02	207,946.96	201,322.17	460,555.06
2 7 3	ARTÍCULOS DEPORTIVOS	204,166.62	2,047.12	206,213.74	5,480.00	4,330.00	200,733.74
2 7 4	PRODUCTOS TEXTILES	0.00	0.00	0.00	0.00	0.00	0.00



# MUNICIPIO DE VILLA DE ALVAREZ, COL.

## Sistema Integral de Contabilidad Gubernamental

### ESTADO ANALITICO DEL EJERCICIO DEL PRESUPUESTO DE EGRESOS

Clasificador por Objeto del Gasto (Capítulo - Partida Genérica)

**DEL 1 DE ENERO AL 31 DE JULIO DE 2022**

Análisis por: Clasificador por Objeto del Gasto

Clave Presupuestaria Cap-Con-PGen	Descripción Concepto	Egresos					
		Aprobado Ene-Jul (1)	Ampliaciones / (Reducciones) Ene-Jul (2)	Modificado Ene-Jul (3=1+2)	Devengado Ene-Jul (4)	Pagado Ene-Jul (5)	Subejercicio Ene-Jul (6=3-4)
2 7 5	BLANCOS Y OTROS PRODUCTOS TEXTILES, EXCEPTO PRENDAS DE VESTIR	0.00	0.00	0.00	0.00	0.00	0.00
2 8 0	MATERIALES Y SUMINISTROS PARA SEGURIDAD	0.00	0.00	0.00	0.00	0.00	0.00
2 8 1	SUSTANCIAS Y MATERIALES EXPLOSIVOS	0.00	0.00	0.00	0.00	0.00	0.00
2 8 2	MATERIALES DE SEGURIDAD PÚBLICA	0.00	0.00	0.00	0.00	0.00	0.00
2 8 3	PRENDAS DE PROTECCIÓN PARA SEGURIDAD PÚBLICA Y NACIONAL	0.00	0.00	0.00	0.00	0.00	0.00
2 9 0	HERRAMIENTAS, REFACCIONES Y ACCESORIOS MENORES	624,330.88	929,101.66	1,553,432.54	1,345,358.85	1,279,184.46	208,073.69
2 9 1	HERRAMIENTAS MENORES	238,860.01	264,007.76	502,867.77	408,283.48	389,603.08	94,584.29
2 9 2	REFACCIONES Y ACCESORIOS MENORES DE EDIFICIOS	8,563.40	86,950.58	95,513.98	95,513.98	95,513.98	0.00
2 9 3	REFACCIONES Y ACCESORIOS MENORES DE MOBILIARIO Y EQUIPO DE ADMINISTRACIÓN, EDUCACIONAL Y RECREATIVO	0.00	0.00	0.00	0.00	0.00	0.00
2 9 4	REFACCIONES Y ACCESORIOS MENORES DE EQUIPO DE CÓMPUTO Y TECNOLOGÍAS DE LA INFORMACIÓN	0.00	1,952.28	1,952.28	1,952.28	1,952.28	0.00
2 9 5	REFACCIONES Y ACCESORIOS MENORES DE EQUIPO E INSTRUMENTAL MÉDICO Y DE LABORATORIO	93,333.31	1,904.14	95,237.45	1,904.14	1,904.14	93,333.31
2 9 6	REFACCIONES Y ACCESORIOS MENORES DE EQUIPO DE TRANSPORTE	233,333.31	333,453.39	566,786.70	553,118.62	521,281.11	13,668.08
2 9 7	REFACCIONES Y ACCESORIOS MENORES DE EQUIPO DE DEFENSA Y SEGURIDAD	25,025.84	181,130.16	206,156.00	206,156.00	206,156.00	0.00
2 9 8	REFACCIONES Y ACCESORIOS MENORES DE MAQUINARIA Y OTROS EQUIPOS	12,976.61	59,342.71	72,319.32	65,880.35	56,371.87	6,438.97
2 9 9	REFACCIONES Y ACCESORIOS MENORES OTROS BIENES MUEBLES	12,238.40	360.64	12,599.04	12,550.00	6,402.00	49.04
<b>3 0 0</b>	<b>SERVICIOS GENERALES</b>	<b>35,596,669.42</b>	<b>8,396,479.52</b>	<b>43,993,148.94</b>	<b>38,471,396.07</b>	<b>34,578,944.92</b>	<b>5,521,752.87</b>
3 1 0	SERVICIOS BÁSICOS	14,277,498.51	-1,308,789.21	12,968,709.30	12,818,478.04	12,695,419.20	150,231.26
3 1 1	ENERGÍA ELÉCTRICA	13,788,120.02	-1,313,962.21	12,474,157.81	12,458,396.81	12,377,753.81	15,761.00
3 1 2	GAS	0.00	0.00	0.00	0.00	0.00	0.00
3 1 3	AGUA	0.00	0.00	0.00	0.00	0.00	0.00
3 1 4	TELEFONÍA TRADICIONAL	75,211.87	5,689.98	80,901.85	80,901.85	69,344.45	0.00
3 1 5	TELEFONÍA CELULAR	0.00	0.00	0.00	0.00	0.00	0.00
3 1 6	SERVICIOS DE TELECOMUNICACIONES Y SATELITES.	0.00	0.00	0.00	0.00	0.00	0.00
3 1 7	SERVICIOS DE ACCESO DE INTERNET, REDES Y PROCESAMIENTO DE INFORMACION	408,333.31	0.00	408,333.31	276,734.05	245,875.61	131,599.26
3 1 8	SERVICIOS POSTALES Y TELEGRAFICOS	5,833.31	-516.98	5,316.33	2,445.33	2,445.33	2,871.00
3 1 9	SERVICIOS INTEGRALES Y OTROS SERVICIOS	0.00	0.00	0.00	0.00	0.00	0.00
3 2 0	SERVICIOS DE ARRENDAMIENTO	26,249.93	88,726.27	114,976.20	112,059.58	104,530.02	2,916.62



MUNICIPIO DE VILLA DE ALVAREZ, COL.  
Sistema Integral de Contabilidad Gubernamental

**ESTADO ANALITICO DEL EJERCICIO DEL PRESUPUESTO DE EGRESOS**

Clasificador por Objeto del Gasto (Capítulo - Partida Genérica)

**DEL 1 DE ENERO AL 31 DE JULIO DE 2022**

Análisis por: Clasificador por Objeto del Gasto

Clave Presupuestaria Cap-Con-PGen	Descripción Concepto	Egresos					
		Aprobado Ene-Jul (1)	Ampliaciones / (Reducciones) Ene-Jul (2)	Modificado Ene-Jul (3=1+2)	Devengado Ene-Jul (4)	Pagado Ene-Jul (5)	Subejercicio Ene-Jul (6=3-4)
3 2 1	ARRENDAMIENTO DE TERRENOS	0.00	0.00	0.00	0.00	0.00	0.00
3 2 2	ARRENDAMIENTO DE EDIFICIOS	2,916.62	0.00	2,916.62	0.00	0.00	2,916.62
3 2 3	ARRENDAMIENTO DE MOBILIARIO Y EQUIPO DE ADMINISTRACIÓN, EDUCACIONAL Y RECREATIVO	0.00	0.00	0.00	0.00	0.00	0.00
3 2 4	ARRENDAMIENTO DE EQUIPO E INSTRUMENTAL MÉDICO Y DE LABORATORIO	0.00	0.00	0.00	0.00	0.00	0.00
3 2 5	ARRENDAMIENTO DE EQUIPO DE TRANSPORTE	0.00	0.00	0.00	0.00	0.00	0.00
3 2 6	ARRENDAMIENTO DE MAQUINARIA, OTROS EQUIPOS Y HERRAMIENTAS	0.00	7,540.00	7,540.00	7,540.00	7,540.00	0.00
3 2 7	ARRENDAMIENTO DE ACTIVOS INTANGIBLES	0.00	0.00	0.00	0.00	0.00	0.00
3 2 8	ARRENDAMIENTO FINANCIERO	0.00	0.00	0.00	0.00	0.00	0.00
3 2 9	OTROS ARRENDAMIENTOS	23,333.31	81,186.27	104,519.58	104,519.58	96,990.02	0.00
3 3 0	SERVICIOS PROFESIONALES, CIENTIFICOS, TECNICOS Y OTROS SERVICIOS	3,429,978.60	-337,122.50	3,092,856.10	1,077,867.96	902,489.05	2,014,988.14
3 3 1	SERVICIOS LEGALES, DE CONTABILIDAD, AUDITORÍA Y RELACIONADOS	775,000.00	-334,636.90	440,363.10	265,363.10	253,465.53	175,000.00
3 3 2	SERVICIOS DE DISEÑO, ARQUITECTURA, INGENIERÍA Y ACTIVIDADES RELACIONADAS	0.00	0.00	0.00	0.00	0.00	0.00
3 3 3	SERVICIOS DE CONSULTORÍA ADMINISTRATIVA, PROCESOS, TÉCNICA Y EN TECNOLOGÍAS DE LA INFORMACIÓN	2,089,325.00	0.00	2,089,325.00	506,944.68	458,871.27	1,582,380.32
3 3 4	SERVICIOS DE CAPACITACIÓN	35,000.00	18,000.00	53,000.00	17,000.00	17,000.00	36,000.00
3 3 5	SERVICIOS DE INVESTIGACIÓN CIENTÍFICA Y DESARROLLO	0.00	0.00	0.00	0.00	0.00	0.00
3 3 6	SERVICIOS DE APOYO ADMINISTRATIVO, TRADUCCIÓN, FOTOCOPIADO E IMPRESIÓN	510,469.60	-301.60	510,168.00	288,560.18	173,152.25	221,607.82
3 3 7	SERVICIOS DE PROTECCIÓN Y SEGURIDAD	0.00	0.00	0.00	0.00	0.00	0.00
3 3 8	SERVICIOS DE VIGILANCIA	0.00	0.00	0.00	0.00	0.00	0.00
3 3 9	SERVICIOS PROFESIONALES, CIENTÍFICOS Y TÉCNICOS INTEGRALES	20,184.00	-20,184.00	0.00	0.00	0.00	0.00
3 4 0	SERVICIOS FINANCIEROS, BANCARIOS Y COMERCIALES	1,719,960.82	220,948.90	1,940,909.72	1,541,684.18	1,511,373.33	399,225.54
3 4 1	SERVICIOS FINANCIEROS Y BANCARIOS	350,000.00	291,159.57	641,159.57	641,159.57	641,159.57	0.00
3 4 2	SERVICIOS DE COBRANZA, INVESTIGACIÓN CREDITICIA Y SIMILAR	786,627.51	113,897.10	900,524.61	900,524.61	870,213.76	0.00
3 4 3	SERVICIOS DE RECAUDACIÓN, TRASLADO Y CUSTODIA DE VALORES	0.00	0.00	0.00	0.00	0.00	0.00
3 4 4	SEGUROS DE RESPONSABILIDAD PATRIMONIAL Y FIANZAS	0.00	0.00	0.00	0.00	0.00	0.00
3 4 5	SEGURO DE BIENES PATRIMONIALES	583,333.31	-231,899.77	351,433.54	0.00	0.00	351,433.54
3 4 6	ALMACENAJE, ENVASE Y EMBALAJE	0.00	0.00	0.00	0.00	0.00	0.00



# MUNICIPIO DE VILLA DE ALVAREZ, COL.

## Sistema Integral de Contabilidad Gubernamental

### ESTADO ANALITICO DEL EJERCICIO DEL PRESUPUESTO DE EGRESOS

Clasificador por Objeto del Gasto (Capítulo - Partida Genérica)

**DEL 1 DE ENERO AL 31 DE JULIO DE 2022**

Análisis por: Clasificador por Objeto del Gasto

Clave Presupuestaria Cap-Con-PGen	Descripción Concepto	Egresos					
		Aprobado Ene-Jul (1)	Ampliaciones / (Reducciones) Ene-Jul (2)	Modificado Ene-Jul (3=1+2)	Devengado Ene-Jul (4)	Pagado Ene-Jul (5)	Subejercicio Ene-Jul (6=3-4)
3 4 7	FLETES Y MANIOBRAS	0.00	47,792.00	47,792.00	0.00	0.00	47,792.00
3 4 8	COMISIONES POR VENTAS	0.00	0.00	0.00	0.00	0.00	0.00
3 4 9	SERVICIOS FINANCIEROS, BANCARIOS Y COMERCIALES INTEGRALES	0.00	0.00	0.00	0.00	0.00	0.00
3 5 0	SERVICIOS DE INSTALACION, REPARACION, MANTENIMIENTO Y CONSERVACION	6,570,291.79	1,770,356.93	8,340,648.72	8,030,005.56	7,897,432.76	310,643.16
3 5 1	CONSERVACIÓN Y MANTENIMIENTO MENOR DE INMUEBLES	968,333.24	-745,389.86	222,943.38	56,064.57	56,064.57	166,878.81
3 5 2	INSTALACIÓN, REPARACIÓN Y MANTENIMIENTO DE MOBILIARIO Y EQUIPO DE ADMINISTRACIÓN, EDUCACIONAL Y RECREATIVO	0.00	73,620.00	73,620.00	73,620.00	41,698.00	0.00
3 5 3	INSTALACIÓN, REPARACIÓN Y MANTENIMIENTO DE EQUIPO DE CÓMPUTO Y TECNOLOGÍA DE LA INFORMACIÓN	754.00	139.20	893.20	893.20	893.20	0.00
3 5 4	INSTALACIÓN, REPARACIÓN Y MANTENIMIENTO DE EQUIPO E INSTRUMENTAL MÉDICO Y DE LABORATORIO	0.00	0.00	0.00	0.00	0.00	0.00
3 5 5	REPARACIÓN Y MANTENIMIENTO DE EQUIPO DE TRANSPORTE	933,333.31	1,670,130.21	2,603,463.52	2,581,598.79	2,480,947.99	21,864.73
3 5 6	REPARACIÓN Y MANTENIMIENTO DE EQUIPO DE DEFENSA Y SEGURIDAD	0.00	0.00	0.00	0.00	0.00	0.00
3 5 7	INSTALACIÓN, REPARACIÓN Y MANTENIMIENTO DE MAQUINARIA, OTROS EQUIPOS Y HERRAMIENTA	24,538.00	-19,500.00	5,038.00	2,400.00	2,400.00	2,638.00
3 5 8	SERVICIOS DE LIMPIEZA Y MANEJO DE DESECHOS	4,608,333.24	819,267.38	5,427,600.62	5,309,339.00	5,309,339.00	118,261.62
3 5 9	SERVICIOS DE JARDINERÍA Y FUMIGACIÓN	35,000.00	-27,910.00	7,090.00	6,090.00	6,090.00	1,000.00
3 6 0	SERVICIOS DE COMUNICACION SOCIAL Y PUBLICIDAD	874,999.86	-139,166.62	735,833.24	509,381.73	509,381.73	226,451.51
3 6 1	DIFUSIÓN POR RADIO, TELEVISIÓN Y OTROS MEDIOS DE MENSAJES SOBRE PROGRAMAS Y ACTIVIDADES GUBERNAMENTALES	476,583.24	-139,166.62	337,416.62	190,245.50	190,245.50	147,171.12
3 6 2	DIFUSIÓN POR RADIO, TELEVISIÓN Y OTROS MEDIOS DE MENSAJES COMERCIALES PARA PROMOVER LA VENTA DE BIENES O SERVICIOS	0.00	0.00	0.00	0.00	0.00	0.00
3 6 3	SERVICIOS DE CREATIVIDAD, PREPRODUCCIÓN Y PRODUCCIÓN DE PUBLICIDAD, EXCEPTO INTERNET	0.00	0.00	0.00	0.00	0.00	0.00
3 6 4	SERVICIOS DE REVELADO DE FOTOGRAFÍAS	0.00	0.00	0.00	0.00	0.00	0.00
3 6 5	SERVICIOS DE LA INDUSTRIA FÍLMICA, DEL SONIDO Y DEL VIDEO	0.00	0.00	0.00	0.00	0.00	0.00
3 6 6	SERVICIO DE CREACIÓN Y DIFUSIÓN DE CONTENIDO EXCLUSIVAMENTE A TRAVÉS DE INTERNET	398,416.62	0.00	398,416.62	319,136.23	319,136.23	79,280.39
3 6 9	OTROS SERVICIOS DE INFORMACIÓN	0.00	0.00	0.00	0.00	0.00	0.00
3 7 0	SERVICIOS DE TRASLADO Y VIATICOS	52,499.93	31,306.49	83,806.42	29,716.81	29,716.81	54,089.61
3 7 1	PASAJES AÉREOS	17,500.00	3,323.00	20,823.00	3,323.00	3,323.00	17,500.00



# MUNICIPIO DE VILLA DE ALVAREZ, COL.

## Sistema Integral de Contabilidad Gubernamental

### ESTADO ANALITICO DEL EJERCICIO DEL PRESUPUESTO DE EGRESOS

Clasificador por Objeto del Gasto (Capítulo - Partida Genérica)

**DEL 1 DE ENERO AL 31 DE JULIO DE 2022**

Análisis por: Clasificador por Objeto del Gasto

Clave Presupuestaria Cap-Con-PGen	Descripción Concepto	Egresos					
		Aprobado Ene-Jul (1)	Ampliaciones / (Reducciones) Ene-Jul (2)	Modificado Ene-Jul (3=1+2)	Devengado Ene-Jul (4)	Pagado Ene-Jul (5)	Subejercicio Ene-Jul (6=3-4)
3 7 2	PASAJES TERRESTRES	5,833.31	-5,063.31	770.00	770.00	770.00	0.00
3 7 3	PASAJES MARÍTIMOS, LACUSTRES Y FLUVIALES	0.00	0.00	0.00	0.00	0.00	0.00
3 7 4	AUTOTRANSPORTE	0.00	0.00	0.00	0.00	0.00	0.00
3 7 5	VIÁTICOS EN EL PAÍS	29,166.62	22,307.13	51,473.75	14,884.14	14,884.14	36,589.61
3 7 6	VIÁTICOS EN EL EXTRANJERO	0.00	0.00	0.00	0.00	0.00	0.00
3 7 7	GASTOS DE INSTALACIÓN Y TRASLADO DE MENAJE	0.00	0.00	0.00	0.00	0.00	0.00
3 7 8	SERVICIOS INTEGRALES DE TRASLADO Y VIÁTICOS	0.00	0.00	0.00	0.00	0.00	0.00
3 7 9	OTROS SERVICIOS DE TRASLADO Y HOSPEDAJE	0.00	10,739.67	10,739.67	10,739.67	10,739.67	0.00
3 8 0	SERVICIOS OFICIALES	513,333.17	65,092.75	578,425.92	379,746.07	374,475.19	198,679.85
3 8 1	GASTOS DE CEREMONIAL	0.00	0.00	0.00	0.00	0.00	0.00
3 8 2	GASTOS DE ORDEN SOCIAL Y CULTURAL	408,333.24	66,447.75	474,780.99	354,896.87	349,625.99	119,884.12
3 8 3	CONGRESOS Y CONVENCIONES	0.00	0.00	0.00	0.00	0.00	0.00
3 8 4	EXPOSICIONES	104,999.93	-1,355.00	103,644.93	24,849.20	24,849.20	78,795.73
3 8 5	GASTOS DE REPRESENTACIÓN	0.00	0.00	0.00	0.00	0.00	0.00
3 9 0	OTROS SERVICIOS GENERALES	8,131,856.81	8,005,126.51	16,136,983.32	13,972,456.14	10,554,126.83	2,164,527.18
3 9 1	SERVICIOS FUNERARIOS Y DE CEMENTERIOS	0.00	174,636.82	174,636.82	174,636.82	174,636.82	0.00
3 9 2	IMPUESTOS Y DERECHOS	126,180.46	55,281.16	181,461.62	181,461.62	176,265.62	0.00
3 9 3	IMPUESTOS Y DERECHOS DE IMPORTACIÓN	0.00	0.00	0.00	0.00	0.00	0.00
3 9 4	SENTENCIAS Y RESOLUCIONES POR AUTORIDAD COMPETENTE	4,958,333.24	7,213,007.96	12,171,341.20	10,086,546.28	9,808,512.77	2,084,794.92
3 9 5	PENAS, MULTAS, ACCESORIOS Y ACTUALIZACIONES	88,852.18	197,526.58	286,378.76	269,754.79	269,754.79	16,623.97
3 9 6	OTROS GASTOS POR RESPONSABILIDADES	175,000.00	-3,323.00	171,677.00	109,115.30	102,155.30	62,561.70
3 9 7	UTILIDADES	0.00	0.00	0.00	0.00	0.00	0.00
3 9 8	IMPUESTO SOBRE NOMINAS Y OTROS QUE SE DERIVEN DE UNA RELACION LABORAL	2,771,707.61	356,432.19	3,128,139.80	3,128,139.80	0.00	0.00
3 9 9	OTROS SERVICIOS GENERALES	11,783.32	11,564.80	23,348.12	22,801.53	22,801.53	546.59
<b>4 0 0</b>	<b>TRANSFERENCIAS, ASIGNACIONES, SUBSIDIOS Y OTRAS AYUDAS</b>	<b>40,060,611.78</b>	<b>-436,934.80</b>	<b>39,623,676.98</b>	<b>39,282,282.41</b>	<b>39,068,947.97</b>	<b>341,394.57</b>
4 1 0	TRANSFERENCIAS INTERNAS Y ASIGNACIONES AL SECTOR PÚBLICO	17,161,666.62	369,692.09	17,531,358.71	17,442,192.05	17,442,192.05	89,166.66
4 1 1	ASIGNACIONES PRESUPUESTARIAS AL PODER EJECUTIVO	0.00	0.00	0.00	0.00	0.00	0.00
4 1 2	ASIGNACIONES PRESUPUESTARIAS AL PODER LEGISLATIVO	0.00	0.00	0.00	0.00	0.00	0.00
4 1 3	ASIGNACIONES PRESUPUESTARIAS AL PODER JUDICIAL	0.00	0.00	0.00	0.00	0.00	0.00
4 1 4	ASIGNACIONES PRESUPUESTARIAS A ÓRGANOS AUTÓNOMOS	17,161,666.62	369,692.09	17,531,358.71	17,442,192.05	17,442,192.05	89,166.66
4 1 5	TRANSFERENCIAS INTERNAS OTORGADAS A ENTIDADES PARAESTATALES NO EMPRESARIALES Y NO FINANCIERAS	0.00	0.00	0.00	0.00	0.00	0.00





# MUNICIPIO DE VILLA DE ALVAREZ, COL.

## Sistema Integral de Contabilidad Gubernamental

### ESTADO ANALITICO DEL EJERCICIO DEL PRESUPUESTO DE EGRESOS

Clasificador por Objeto del Gasto (Capítulo - Partida Genérica)

**DEL 1 DE ENERO AL 31 DE JULIO DE 2022**

Análisis por: Clasificador por Objeto del Gasto

Clave Presupuestaria Cap-Con-PGen	Descripción Concepto	Egresos					
		Aprobado Ene-Jul (1)	Ampliaciones / (Reducciones) Ene-Jul (2)	Modificado Ene-Jul (3=1+2)	Devengado Ene-Jul (4)	Pagado Ene-Jul (5)	Subejercicio Ene-Jul (6=3-4)
4 1 6	TRANSFERENCIAS INTERNAS OTORGADAS A ENTIDADES PARAESTATALES EMPRESARIALES Y NO FINANCIERAS	0.00	0.00	0.00	0.00	0.00	0.00
4 1 7	TRANSFERENCIAS INTERNAS OTORGADAS A FIDEICOMISOS PÚBLICOS EMPRESARIALES Y NO FINANCIEROS	0.00	0.00	0.00	0.00	0.00	0.00
4 1 8	TRANSFERENCIAS INTERNAS OTORGADAS A INSTITUCIONES PARAESTATALES PÚBLICAS FINANCIERAS	0.00	0.00	0.00	0.00	0.00	0.00
4 1 9	TRANSFERENCIAS INTERNAS OTORGADAS A FIDEICOMISOS PÚBLICOS FINANCIEROS	0.00	0.00	0.00	0.00	0.00	0.00
4 2 0	TRANSFERENCIAS AL RESTO DEL SECTOR PUBLICO	0.00	0.00	0.00	0.00	0.00	0.00
4 2 1	TRANSFERENCIAS OTORGADAS A ENTIDADES PARAESTATALES NO EMPRESARIALES Y NO FINANCIERAS	0.00	0.00	0.00	0.00	0.00	0.00
4 2 2	TRANSFERENCIAS OTORGADAS PARA ENTIDADES PARAESTATALES EMPRESARIALES Y NO FINANCIERAS	0.00	0.00	0.00	0.00	0.00	0.00
4 2 3	TRANSFERENCIAS OTORGADAS PARA INSTITUCIONES PARAESTATALES PÚBLICAS FINANCIERAS	0.00	0.00	0.00	0.00	0.00	0.00
4 2 4	TRANSFERENCIAS OTORGADAS A ENTIDADES FEDERATIVAS Y MUNICIPIOS	0.00	0.00	0.00	0.00	0.00	0.00
4 2 5	TRANSFERENCIAS A FIDEICOMISOS DE ENTIDADES FEDERATIVAS Y MUNICIPIOS	0.00	0.00	0.00	0.00	0.00	0.00
4 3 0	SUBSIDIOS Y SUBVENCIONES	0.00	0.00	0.00	0.00	0.00	0.00
4 3 1	SUBSIDIOS A LA PRODUCCIÓN	0.00	0.00	0.00	0.00	0.00	0.00
4 3 2	SUBSIDIOS A LA DISTRIBUCIÓN	0.00	0.00	0.00	0.00	0.00	0.00
4 3 3	SUBSIDIOS A LA INVERSIÓN	0.00	0.00	0.00	0.00	0.00	0.00
4 3 4	SUBSIDIOS A LA PRESTACIÓN DE SERVICIOS PÚBLICOS	0.00	0.00	0.00	0.00	0.00	0.00
4 3 5	SUBSIDIOS PARA CUBRIR DIFERENCIALES DE TASAS DE INTERÉS	0.00	0.00	0.00	0.00	0.00	0.00
4 3 6	SUBSIDIOS A LA VIVIENDA	0.00	0.00	0.00	0.00	0.00	0.00
4 3 7	SUBVENCIONES AL CONSUMO	0.00	0.00	0.00	0.00	0.00	0.00
4 3 8	SUBSIDIOS A ENTIDADES FEDERATIVAS Y MUNICIPIOS	0.00	0.00	0.00	0.00	0.00	0.00
4 3 9	OTROS SUBSIDIOS	0.00	0.00	0.00	0.00	0.00	0.00
4 4 0	AYUDAS SOCIALES	630,000.00	95,723.38	725,723.38	485,053.38	424,824.38	240,670.00
4 4 1	AYUDAS SOCIALES A PERSONAS	420,000.00	95,723.38	515,723.38	338,053.38	288,824.38	177,670.00
4 4 2	BECAS Y OTRAS AYUDAS PARA PROGRAMAS DE CAPACITACIÓN	0.00	0.00	0.00	0.00	0.00	0.00
4 4 3	AYUDAS SOCIALES A INSTITUCIONES DE ENSEÑANZA	0.00	0.00	0.00	0.00	0.00	0.00
4 4 4	AYUDAS SOCIALES A ACTIVIDADES CIENTÍFICAS O ACADÉMICAS	0.00	0.00	0.00	0.00	0.00	0.00
4 4 5	AYUDAS SOCIALES A INSTITUCIONES SIN FINES DE LUCRO	210,000.00	0.00	210,000.00	147,000.00	136,000.00	63,000.00



# MUNICIPIO DE VILLA DE ALVAREZ, COL.

## Sistema Integral de Contabilidad Gubernamental

### ESTADO ANALITICO DEL EJERCICIO DEL PRESUPUESTO DE EGRESOS

Clasificador por Objeto del Gasto (Capítulo - Partida Genérica)

**DEL 1 DE ENERO AL 31 DE JULIO DE 2022**

Análisis por: Clasificador por Objeto del Gasto

Clave Presupuestaria Cap-Con-PGen	Descripción Concepto	Egresos					
		Aprobado Ene-Jul (1)	Ampliaciones / (Reducciones) Ene-Jul (2)	Modificado Ene-Jul (3=1+2)	Devengado Ene-Jul (4)	Pagado Ene-Jul (5)	Subejercicio Ene-Jul (6=3-4)
4 4 6	AYUDAS SOCIALES A COOPERATIVAS	0.00	0.00	0.00	0.00	0.00	0.00
4 4 7	AYUDAS SOCIALES A ENTIDADES DE INTERÉS PÚBLICO	0.00	0.00	0.00	0.00	0.00	0.00
4 4 8	AYUDAS POR DESASTRES NATURALES Y OTROS SINIESTROS	0.00	0.00	0.00	0.00	0.00	0.00
4 5 0	PENSIONES Y JUBILACIONES	22,268,945.16	-902,350.27	21,366,594.89	21,355,036.98	21,201,931.54	11,557.91
4 5 1	PENSIONES	2,066,533.14	-155,454.39	1,911,078.75	1,911,078.75	1,911,078.75	0.00
4 5 2	JUBILACIONES	20,202,412.02	-746,895.88	19,455,516.14	19,443,958.23	19,290,852.79	11,557.91
4 5 9	OTRAS PENSIONES Y JUBILACIONES	0.00	0.00	0.00	0.00	0.00	0.00
4 6 0	TRANSFERENCIAS A FIDEICOMISOS, MANDATOS Y OTROS ANALOGOS	0.00	0.00	0.00	0.00	0.00	0.00
4 6 1	TRANSFERENCIAS A FIDEICOMISOS DEL PODER EJECUTIVO	0.00	0.00	0.00	0.00	0.00	0.00
4 6 2	TRANSFERENCIAS A FIDEICOMISOS DEL PODER LEGISLATIVO	0.00	0.00	0.00	0.00	0.00	0.00
4 6 3	TRANSFERENCIAS A FIDEICOMISOS DEL PODER JUDICIAL	0.00	0.00	0.00	0.00	0.00	0.00
4 6 4	TRANSFERENCIAS A FIDEICOMISOS PÚBLICOS DE ENTIDADES PARAESTATALES NO EMPRESARIALES Y NO FINANCIERAS	0.00	0.00	0.00	0.00	0.00	0.00
4 6 5	TRANSFERENCIAS A FIDEICOMISOS PÚBLICOS DE ENTIDADES PARAESTATALES EMPRESARIALES Y NO FINANCIERAS	0.00	0.00	0.00	0.00	0.00	0.00
4 6 6	TRANSFERENCIAS A FIDEICOMISOS DE INSTITUCIONES PÚBLICAS FINANCIERAS	0.00	0.00	0.00	0.00	0.00	0.00
4 6 9	OTRAS TRANSFERENCIAS A FIDEICOMISOS	0.00	0.00	0.00	0.00	0.00	0.00
4 7 0	TRANSFERENCIAS A LA SEGURIDAD SOCIAL	0.00	0.00	0.00	0.00	0.00	0.00
4 7 1	TRANSFERENCIAS POR OBLIGACIÓN DE LEY	0.00	0.00	0.00	0.00	0.00	0.00
4 8 0	DONATIVOS	0.00	0.00	0.00	0.00	0.00	0.00
4 8 1	DONATIVOS A INSTITUCIONES SIN FINES DE LUCRO	0.00	0.00	0.00	0.00	0.00	0.00
4 8 2	DONATIVOS A ENTIDADES FEDERATIVAS	0.00	0.00	0.00	0.00	0.00	0.00
4 8 3	DONATIVOS A FIDEICOMISOS PRIVADOS	0.00	0.00	0.00	0.00	0.00	0.00
4 8 4	DONATIVOS A FIDEICOMISOS ESTATALES	0.00	0.00	0.00	0.00	0.00	0.00
4 8 5	DONATIVOS INTERNACIONALES	0.00	0.00	0.00	0.00	0.00	0.00
4 9 0	TRANSFERENCIAS AL EXTERIOR	0.00	0.00	0.00	0.00	0.00	0.00
4 9 1	TRANSFERENCIAS PARA GOBIERNOS EXTRANJEROS	0.00	0.00	0.00	0.00	0.00	0.00
4 9 2	TRANSFERENCIAS PARA ORGANISMOS INTERNACIONALES	0.00	0.00	0.00	0.00	0.00	0.00
4 9 3	TRANSFERENCIAS PARA EL SECTOR PRIVADO EXTERNO	0.00	0.00	0.00	0.00	0.00	0.00
<b>5 0 0</b>	<b>BIENES MUEBLES, INMUEBLES E INTANGIBLES</b>	<b>7,412,106.17</b>	<b>2,442,365.88</b>	<b>9,854,472.05</b>	<b>8,617,175.86</b>	<b>8,611,201.86</b>	<b>1,237,296.19</b>
5 1 0	MOBILIARIO Y EQUIPO DE ADMINISTRACION	781,666.48	20,197.70	801,864.18	301,610.14	295,636.14	500,254.04
5 1 1	MUEBLES DE OFICINA Y ESTANTERÍA	110,833.24	8,928.14	119,761.38	72,025.10	72,025.10	47,736.28
5 1 2	MUEBLES, EXCEPTO DE OFICINA Y ESTANTERÍA	58,333.31	0.00	58,333.31	0.00	0.00	58,333.31



# MUNICIPIO DE VILLA DE ALVAREZ, COL.

## Sistema Integral de Contabilidad Gubernamental


### ESTADO ANALITICO DEL EJERCICIO DEL PRESUPUESTO DE EGRESOS

Clasificador por Objeto del Gasto (Capítulo - Partida Genérica)

**DEL 1 DE ENERO AL 31 DE JULIO DE 2022**

Análisis por: Clasificador por Objeto del Gasto

Clave Presupuestaria Cap-Con-PGen	Descripción Concepto	Egresos					
		Aprobado Ene-Jul (1)	Ampliaciones / (Reducciones) Ene-Jul (2)	Modificado Ene-Jul (3=1+2)	Devengado Ene-Jul (4)	Pagado Ene-Jul (5)	Subejercicio Ene-Jul (6=3-4)
5 1 3	BIENES ARTÍSTICOS, CULTURALES Y CIENTÍFICOS	0.00	0.00	0.00	0.00	0.00	0.00
5 1 4	OBJETOS DE VALOR	0.00	0.00	0.00	0.00	0.00	0.00
5 1 5	EQUIPO DE CÓMPUTO Y DE TECNOLOGÍAS DE LA INFORMACIÓN	437,499.93	63,490.44	500,990.37	224,037.92	218,063.92	276,952.45
5 1 9	OTROS MOBILIARIOS Y EQUIPOS DE ADMINISTRACIÓN	175,000.00	-52,220.88	122,779.12	5,547.12	5,547.12	117,232.00
5 2 0	MOBILIARIO Y EQUIPO EDUCACIONAL Y RECREATIVO	0.00	28,512.80	28,512.80	28,512.80	28,512.80	0.00
5 2 1	EQUIPOS Y APARATOS AUDIOVISUALES	0.00	28,512.80	28,512.80	28,512.80	28,512.80	0.00
5 2 2	APARATOS DEPORTIVOS	0.00	0.00	0.00	0.00	0.00	0.00
5 2 3	CÁMARAS FOTOGRÁFICAS Y DE VIDEO	0.00	0.00	0.00	0.00	0.00	0.00
5 2 9	OTRO MOBILIARIO Y EQUIPO EDUCACIONAL Y RECREATIVO	0.00	0.00	0.00	0.00	0.00	0.00
5 3 0	EQUIPO E INSTRUMENTAL MEDICO Y DE LABORATORIO	0.00	0.00	0.00	0.00	0.00	0.00
5 3 1	EQUIPO MÉDICO Y DE LABORATORIO	0.00	0.00	0.00	0.00	0.00	0.00
5 3 2	INSTRUMENTAL MÉDICO Y DE LABORATORIO	0.00	0.00	0.00	0.00	0.00	0.00
5 4 0	VEHICULOS Y EQUIPO DE TRANSPORTE	5,833,333.31	2,034,016.69	7,867,350.00	7,867,350.00	7,867,350.00	0.00
5 4 1	AUTOMOVILES Y EQUIPO TERRESTRE	5,833,333.31	2,034,016.69	7,867,350.00	7,867,350.00	7,867,350.00	0.00
5 4 2	CARROCERÍAS Y REMOLQUES	0.00	0.00	0.00	0.00	0.00	0.00
5 4 3	EQUIPO AEROSPAIAL	0.00	0.00	0.00	0.00	0.00	0.00
5 4 4	EQUIPO FERROVIARIO	0.00	0.00	0.00	0.00	0.00	0.00
5 4 5	EMBARCACIONES	0.00	0.00	0.00	0.00	0.00	0.00
5 4 9	OTROS EQUIPOS DE TRANSPORTE	0.00	0.00	0.00	0.00	0.00	0.00
5 5 0	EQUIPO DE DEFENSA Y SEGURIDAD	0.00	0.00	0.00	0.00	0.00	0.00
5 5 1	EQUIPO DE DEFENSA Y SEGURIDAD	0.00	0.00	0.00	0.00	0.00	0.00
5 6 0	MAQUINARIA, OTROS EQUIPOS Y HERRAMIENTAS	797,106.38	359,638.69	1,156,745.07	419,702.92	419,702.92	737,042.15
5 6 1	MAQUINARIA Y EQUIPO AGROPECUARIO	0.00	180,314.00	180,314.00	100,058.00	100,058.00	80,256.00
5 6 2	MAQUINARIA Y EQUIPO INDUSTRIAL	0.00	0.00	0.00	0.00	0.00	0.00
5 6 3	MAQUINARIA Y EQUIPO DE CONSTRUCCIÓN	0.00	0.00	0.00	0.00	0.00	0.00
5 6 4	SISTEMAS DE AIRE ACONDICIONADO, CALEFACCIÓN Y DE REFRIGERACIÓN INDUSTRIAL Y COMERCIAL	58,333.31	41,666.69	100,000.00	48,662.00	48,662.00	51,338.00
5 6 5	EQUIPO DE COMUNICACIÓN Y TELECOMUNICACIÓN	487,939.83	48,381.62	536,321.45	82,169.76	82,169.76	454,151.69
5 6 6	EQUIPOS DE GENERACIÓN ELÉCTRICA, APARATOS Y ACCESORIOS ELÉCTRICOS	0.00	49,830.00	49,830.00	49,830.00	49,830.00	0.00
5 6 7	HERRAMIENTAS Y MÁQUINAS-HERRAMIENTA	250,833.24	-18,321.62	232,511.62	81,215.16	81,215.16	151,296.46
5 6 9	OTROS EQUIPOS	0.00	57,768.00	57,768.00	57,768.00	57,768.00	0.00
5 7 0	ACTIVOS BIOLÓGICOS	0.00	0.00	0.00	0.00	0.00	0.00
5 7 1	BOVINOS	0.00	0.00	0.00	0.00	0.00	0.00
5 7 2	PORCINOS	0.00	0.00	0.00	0.00	0.00	0.00
5 7 3	AVES	0.00	0.00	0.00	0.00	0.00	0.00



# MUNICIPIO DE VILLA DE ALVAREZ, COL.

## Sistema Integral de Contabilidad Gubernamental

### ESTADO ANALITICO DEL EJERCICIO DEL PRESUPUESTO DE EGRESOS

Clasificador por Objeto del Gasto (Capítulo - Partida Genérica)

**DEL 1 DE ENERO AL 31 DE JULIO DE 2022**

Análisis por: Clasificador por Objeto del Gasto

Clave Presupuestaria Cap-Con-PGen	Descripción Concepto	Egresos					Subejercicio Ene-Jul (6=3-4)
		Aprobado Ene-Jul (1)	Ampliaciones / (Reducciones) Ene-Jul (2)	Modificado Ene-Jul (3=1+2)	Devengado Ene-Jul (4)	Pagado Ene-Jul (5)	
5 7 4	OVINOS Y CAPRINOS	0.00	0.00	0.00	0.00	0.00	0.00
5 7 5	PECES Y ACUICULTURA	0.00	0.00	0.00	0.00	0.00	0.00
5 7 6	EQUINOS	0.00	0.00	0.00	0.00	0.00	0.00
5 7 7	ESPECIES MENORES Y DE ZOOLOGICO	0.00	0.00	0.00	0.00	0.00	0.00
5 7 8	ARBOLES Y PLANTAS	0.00	0.00	0.00	0.00	0.00	0.00
5 7 9	OTROS ACTIVOS BIOLÓGICOS	0.00	0.00	0.00	0.00	0.00	0.00
5 8 0	BIENES INMUEBLES	0.00	0.00	0.00	0.00	0.00	0.00
5 8 1	TERRENOS	0.00	0.00	0.00	0.00	0.00	0.00
5 8 2	VIVIENDAS	0.00	0.00	0.00	0.00	0.00	0.00
5 8 3	EDIFICIOS NO RESIDENCIALES	0.00	0.00	0.00	0.00	0.00	0.00
5 8 9	OTROS BIENES INMUEBLES	0.00	0.00	0.00	0.00	0.00	0.00
5 9 0	ACTIVOS INTANGIBLES	0.00	0.00	0.00	0.00	0.00	0.00
5 9 1	SOFTWARE	0.00	0.00	0.00	0.00	0.00	0.00
5 9 2	PATENTES	0.00	0.00	0.00	0.00	0.00	0.00
5 9 3	MARCAS	0.00	0.00	0.00	0.00	0.00	0.00
5 9 4	DERECHOS	0.00	0.00	0.00	0.00	0.00	0.00
5 9 5	CONCESIONES	0.00	0.00	0.00	0.00	0.00	0.00
5 9 6	FRANQUICIAS	0.00	0.00	0.00	0.00	0.00	0.00
5 9 7	LICENCIAS INFORMÁTICAS E INTELLECTUALES	0.00	0.00	0.00	0.00	0.00	0.00
5 9 8	LICENCIAS INDUSTRIALES, COMERCIALES Y OTRAS	0.00	0.00	0.00	0.00	0.00	0.00
5 9 9	OTROS ACTIVOS INTANGIBLES	0.00	0.00	0.00	0.00	0.00	0.00
<b>6 0 0</b>	<b>INVERSION PUBLICA</b>	<b>15,728,348.30</b>	<b>643,748.27</b>	<b>16,372,096.57</b>	<b>1,256,875.44</b>	<b>1,256,875.44</b>	<b>15,115,221.13</b>
6 1 0	OBRA PUBLICA EN BIENES DE DOMINIO PUBLICO	15,728,348.30	643,748.27	16,372,096.57	1,256,875.44	1,256,875.44	15,115,221.13
6 1 1	EDIFICACIÓN HABITACIONAL	0.00	0.00	0.00	0.00	0.00	0.00
6 1 2	EDIFICACIÓN NO HABITACIONAL	0.00	0.00	0.00	0.00	0.00	0.00
6 1 3	CONSTRUCCIÓN DE OBRAS PARA EL ABASTECIMIENTO DE AGUA, PETRÓLEO, GAS, ELECTRICIDAD Y TELECOMUNICACIONES	0.00	0.00	0.00	0.00	0.00	0.00
6 1 4	DIVISIÓN DE TERRENOS Y CONSTRUCCIÓN DE OBRAS DE URBANIZACIÓN	15,728,348.30	643,748.27	16,372,096.57	1,256,875.44	1,256,875.44	15,115,221.13
6 1 5	CONSTRUCCIÓN DE VÍAS DE COMUNICACIÓN	0.00	0.00	0.00	0.00	0.00	0.00
6 1 6	OTRAS CONSTRUCCIONES DE INGENIERÍA CIVIL U OBRA PESADA	0.00	0.00	0.00	0.00	0.00	0.00
6 1 7	INSTALACIONES Y EQUIPAMIENTO EN CONSTRUCCIONES	0.00	0.00	0.00	0.00	0.00	0.00
6 1 9	TRABAJOS DE ACABADOS EN EDIFICACIONES Y OTROS TRABAJOS ESPECIALIZADOS	0.00	0.00	0.00	0.00	0.00	0.00
6 2 0	OBRA PUBLICA EN BIENES PROPIOS	0.00	0.00	0.00	0.00	0.00	0.00



# MUNICIPIO DE VILLA DE ALVAREZ, COL.

## Sistema Integral de Contabilidad Gubernamental

### ESTADO ANALITICO DEL EJERCICIO DEL PRESUPUESTO DE EGRESOS

Clasificador por Objeto del Gasto (Capítulo - Partida Genérica)

**DEL 1 DE ENERO AL 31 DE JULIO DE 2022**

Análisis por: Clasificador por Objeto del Gasto

Clave Presupuestaria Cap-Con-PGen	Descripción Concepto	Egresos					Subejercicio Ene-Jul (6=3-4)
		Aprobado Ene-Jul (1)	Ampliaciones / (Reducciones) Ene-Jul (2)	Modificado Ene-Jul (3=1+2)	Devengado Ene-Jul (4)	Pagado Ene-Jul (5)	
6 2 1	EDIFICACIÓN HABITACIONAL	0.00	0.00	0.00	0.00	0.00	0.00
6 2 2	EDIFICACIÓN NO HABITACIONAL	0.00	0.00	0.00	0.00	0.00	0.00
6 2 3	CONSTRUCCIÓN DE OBRAS PARA EL ABASTECIMIENTO DE AGUA, PETRÓLEO, GAS, ELECTRICIDAD Y TELECOMUNICACIONES	0.00	0.00	0.00	0.00	0.00	0.00
6 2 4	DIVISIÓN DE TERRENOS Y CONSTRUCCIÓN DE OBRAS DE URBANIZACIÓN	0.00	0.00	0.00	0.00	0.00	0.00
6 2 5	CONSTRUCCIÓN DE VÍAS DE COMUNICACIÓN	0.00	0.00	0.00	0.00	0.00	0.00
6 2 6	OTRAS CONSTRUCCIONES DE INGENIERÍA CIVIL U OBRA PESADA	0.00	0.00	0.00	0.00	0.00	0.00
6 2 7	INSTALACIONES Y EQUIPAMIENTO EN CONSTRUCCIONES	0.00	0.00	0.00	0.00	0.00	0.00
6 2 9	TRABAJOS DE ACABADOS EN EDIFICACIONES Y OTROS TRABAJOS ESPECIALIZADOS	0.00	0.00	0.00	0.00	0.00	0.00
6 3 0	PROYECTOS PRODUCTIVOS Y ACCIONES DE FOMENTO	0.00	0.00	0.00	0.00	0.00	0.00
6 3 1	ESTUDIOS, FORMULACIÓN Y EVALUACIÓN DE PROYECTOS PRODUCTIVOS NO INCLUIDOS EN CONCEPTOS ANTERIORES DE ESTE CAPÍTULO	0.00	0.00	0.00	0.00	0.00	0.00
6 3 2	EJECUCIÓN DE PROYECTOS PRODUCTIVOS NO INCLUIDOS EN CONCEPTOS ANTERIORES DE ESTE CAPÍTULO	0.00	0.00	0.00	0.00	0.00	0.00
<b>7 0 0</b>	<b>INVERSIONES FINANCIERAS Y OTRAS PROVISIONES</b>	<b>1,377,281.29</b>	<b>-634,391.58</b>	<b>742,889.71</b>	<b>0.00</b>	<b>0.00</b>	<b>742,889.71</b>
7 1 0	INVERSIONES PARA EL FOMENTO DE ACTIVIDADES PRODUCTIVAS	0.00	0.00	0.00	0.00	0.00	0.00
7 1 1	CRÉDITOS OTORGADOS POR ENTIDADES FEDERATIVAS Y MUNICIPIOS AL SECTOR SOCIAL Y PRIVADO PARA EL FOMENTO DE ACTIVIDADES PRODUCTIVAS	0.00	0.00	0.00	0.00	0.00	0.00
7 1 2	CRÉDITOS OTORGADOS POR LAS ENTIDADES FEDERATIVAS A MUNICIPIOS PARA EL FOMENTO DE ACTIVIDADES PRODUCTIVAS	0.00	0.00	0.00	0.00	0.00	0.00
7 2 0	ACCIONES Y PARTICIPACIONES DE CAPITAL	0.00	0.00	0.00	0.00	0.00	0.00
7 2 1	ACCIONES Y PARTICIPACIONES DE CAPITAL EN ENTIDADES PARAESTATALES NO EMPRESARIALES Y NO FINANCIERAS CON FINES DE POLÍTICA ECONÓMICA	0.00	0.00	0.00	0.00	0.00	0.00
7 2 2	ACCIONES Y PARTICIPACIONES DE CAPITAL EN ENTIDADES PARAESTATALES EMPRESARIALES Y NO FINANCIERAS CON FINES DE POLÍTICA ECONÓMICA	0.00	0.00	0.00	0.00	0.00	0.00
7 2 3	ACCIONES Y PARTICIPACIONES DE CAPITAL EN INSTITUCIONES PARAESTATALES PÚBLICAS FINANCIERAS CON FINES DE POLÍTICA ECONÓMICA	0.00	0.00	0.00	0.00	0.00	0.00
7 2 4	ACCIONES Y PARTICIPACIONES DE CAPITAL EN EL SECTOR PRIVADO CON FINES DE POLÍTICA ECONÓMICA	0.00	0.00	0.00	0.00	0.00	0.00



# MUNICIPIO DE VILLA DE ALVAREZ, COL.

## Sistema Integral de Contabilidad Gubernamental

### ESTADO ANALITICO DEL EJERCICIO DEL PRESUPUESTO DE EGRESOS

Clasificador por Objeto del Gasto (Capítulo - Partida Genérica)

**DEL 1 DE ENERO AL 31 DE JULIO DE 2022**

Análisis por: Clasificador por Objeto del Gasto

Clave Presupuestaria Cap-Con-PGen	Descripción Concepto	Egresos					Subejercicio Ene-Jul (6=3-4)
		Aprobado Ene-Jul (1)	Ampliaciones / (Reducciones) Ene-Jul (2)	Modificado Ene-Jul (3=1+2)	Devengado Ene-Jul (4)	Pagado Ene-Jul (5)	
7 2 5	ACCIONES Y PARTICIPACIONES DE CAPITAL EN ORGANISMOS INTERNACIONALES CON FINES DE POLÍTICA ECONÓMICA	0.00	0.00	0.00	0.00	0.00	0.00
7 2 6	ACCIONES Y PARTICIPACIONES DE CAPITAL EN EL SECTOR EXTERNO CON FINES DE POLÍTICA ECONÓMICA	0.00	0.00	0.00	0.00	0.00	0.00
7 2 7	ACCIONES Y PARTICIPACIONES DE CAPITAL EN EL SECTOR PÚBLICO CON FINES DE GESTIÓN DE LIQUIDEZ	0.00	0.00	0.00	0.00	0.00	0.00
7 2 8	ACCIONES Y PARTICIPACIONES DE CAPITAL EN EL SECTOR PRIVADO CON FINES DE GESTIÓN DE LIQUIDEZ	0.00	0.00	0.00	0.00	0.00	0.00
7 2 9	ACCIONES Y PARTICIPACIONES DE CAPITAL EN EL SECTOR EXTERNO CON FINES DE GESTIÓN DE LIQUIDEZ	0.00	0.00	0.00	0.00	0.00	0.00
7 3 0	COMPRA DE TITULOS Y VALORES	0.00	0.00	0.00	0.00	0.00	0.00
7 3 1	BONOS	0.00	0.00	0.00	0.00	0.00	0.00
7 3 2	VALORES REPRESENTATIVOS DE DEUDA ADQUIRIDOS CON FINES DE POLÍTICA ECONÓMICA	0.00	0.00	0.00	0.00	0.00	0.00
7 3 3	VALORES REPRESENTATIVOS DE DEUDA ADQUIRIDOS CON FINES DE GESTIÓN DE LIQUIDEZ	0.00	0.00	0.00	0.00	0.00	0.00
7 3 4	OBLIGACIONES NEGOCIABLES ADQUIRIDAS CON FINES DE POLÍTICA ECONÓMICA	0.00	0.00	0.00	0.00	0.00	0.00
7 3 5	OBLIGACIONES NEGOCIABLES ADQUIRIDAS CON FINES DE GESTIÓN DE LIQUIDEZ	0.00	0.00	0.00	0.00	0.00	0.00
7 3 9	OTROS VALORES	0.00	0.00	0.00	0.00	0.00	0.00
7 4 0	CONCESION DE PRESTAMOS	0.00	0.00	0.00	0.00	0.00	0.00
7 4 1	CONCESIÓN DE PRÉSTAMOS A ENTIDADES PARAESTATALES NO EMPRESARIALES Y NO FINANCIERAS CON FINES DE POLÍTICA ECONÓMICA	0.00	0.00	0.00	0.00	0.00	0.00
7 4 2	CONCESIÓN DE PRÉSTAMOS A ENTIDADES PARAESTATALES EMPRESARIALES Y NO FINANCIERAS CON FINES DE POLÍTICA ECONÓMICA	0.00	0.00	0.00	0.00	0.00	0.00
7 4 3	CONCESIÓN DE PRÉSTAMOS A INSTITUCIONES PARAESTATALES PÚBLICAS FINANCIERAS CON FINES DE POLÍTICA ECONÓMICA	0.00	0.00	0.00	0.00	0.00	0.00
7 4 4	CONCESIÓN DE PRÉSTAMOS A ENTIDADES FEDERATIVAS Y MUNICIPIOS CON FINES DE POLÍTICA ECONÓMICA	0.00	0.00	0.00	0.00	0.00	0.00
7 4 5	CONCESIÓN DE PRÉSTAMOS AL SECTOR PRIVADO CON FINES DE POLÍTICA ECONÓMICA	0.00	0.00	0.00	0.00	0.00	0.00
7 4 6	CONCESIÓN DE PRÉSTAMOS AL SECTOR EXTERNO CON FINES DE POLÍTICA ECONÓMICA	0.00	0.00	0.00	0.00	0.00	0.00
7 4 7	CONCESIÓN DE PRÉSTAMOS AL SECTOR PÚBLICO CON FINES DE GESTIÓN DE LIQUIDEZ	0.00	0.00	0.00	0.00	0.00	0.00



# MUNICIPIO DE VILLA DE ALVAREZ, COL.

## Sistema Integral de Contabilidad Gubernamental

### ESTADO ANALITICO DEL EJERCICIO DEL PRESUPUESTO DE EGRESOS

Clasificador por Objeto del Gasto (Capítulo - Partida Genérica)

**DEL 1 DE ENERO AL 31 DE JULIO DE 2022**

Análisis por: Clasificador por Objeto del Gasto

Clave Presupuestaria Cap-Con-PGen	Descripción Concepto	Egresos					
		Aprobado Ene-Jul (1)	Ampliaciones / (Reducciones) Ene-Jul (2)	Modificado Ene-Jul (3=1+2)	Devengado Ene-Jul (4)	Pagado Ene-Jul (5)	Subejercicio Ene-Jul (6=3-4)
7 4 8	CONCESIÓN DE PRÉSTAMOS AL SECTOR PRIVADO CON FINES DE GESTIÓN DE LIQUIDEZ	0.00	0.00	0.00	0.00	0.00	0.00
7 4 9	CONCESIÓN DE PRÉSTAMOS AL SECTOR EXTERNO CON FINES DE GESTIÓN DE LIQUIDEZ	0.00	0.00	0.00	0.00	0.00	0.00
7 5 0	INVERSIONES EN FIDEICOMISOS, MANDATOS Y OTROS ANALOGOS	0.00	0.00	0.00	0.00	0.00	0.00
7 5 1	INVERSIONES EN FIDEICOMISOS DEL PODER EJECUTIVO	0.00	0.00	0.00	0.00	0.00	0.00
7 5 2	INVERSIONES EN FIDEICOMISOS DEL PODER LEGISLATIVO	0.00	0.00	0.00	0.00	0.00	0.00
7 5 3	INVERSIONES EN FIDEICOMISOS DEL PODER JUDICIAL	0.00	0.00	0.00	0.00	0.00	0.00
7 5 4	INVERSIONES EN FIDEICOMISOS PÚBLICOS NO EMPRESARIALES Y NO FINANCIEROS	0.00	0.00	0.00	0.00	0.00	0.00
7 5 5	INVERSIONES EN FIDEICOMISOS PÚBLICOS EMPRESARIALES Y NO FINANCIEROS	0.00	0.00	0.00	0.00	0.00	0.00
7 5 6	INVERSIONES EN FIDEICOMISOS PÚBLICOS FINANCIEROS	0.00	0.00	0.00	0.00	0.00	0.00
7 5 7	INVERSIONES EN FIDEICOMISOS DE ENTIDADES FEDERATIVAS	0.00	0.00	0.00	0.00	0.00	0.00
7 5 8	INVERSIONES EN FIDEICOMISOS DE MUNICIPIOS	0.00	0.00	0.00	0.00	0.00	0.00
7 5 9	OTRAS INVERSIONES EN FIDEICOMISOS	0.00	0.00	0.00	0.00	0.00	0.00
7 6 0	OTRAS INVERSIONES FINANCIERAS	0.00	0.00	0.00	0.00	0.00	0.00
7 6 1	DEPÓSITOS A LARGO PLAZO EN MONEDA NACIONAL	0.00	0.00	0.00	0.00	0.00	0.00
7 6 2	DEPÓSITOS A LARGO PLAZO EN MONEDA EXTRANJERA	0.00	0.00	0.00	0.00	0.00	0.00
7 9 0	PROVISIONES PARA CONTINGENCIAS Y OTRAS EROGACIONES ESPECIALES	1,377,281.29	-634,391.58	742,889.71	0.00	0.00	742,889.71
7 9 1	CONTINGENCIAS POR FENÓMENOS NATURALES	0.00	0.00	0.00	0.00	0.00	0.00
7 9 2	CONTINGENCIAS SOCIOECONÓMICAS	1,377,281.29	-634,391.58	742,889.71	0.00	0.00	742,889.71
7 9 9	OTRAS EROGACIONES ESPECIALES	0.00	0.00	0.00	0.00	0.00	0.00
<b>8 0 0</b>	<b>PARTICIPACIONES Y APORTACIONES</b>	<b>0.00</b>	<b>0.00</b>	<b>0.00</b>	<b>0.00</b>	<b>0.00</b>	<b>0.00</b>
8 1 0	PARTICIPACIONES	0.00	0.00	0.00	0.00	0.00	0.00
8 1 1	FONDO GENERAL DE PARTICIPACIONES	0.00	0.00	0.00	0.00	0.00	0.00
8 1 2	FONDO DE FOMENTO MUNICIPAL	0.00	0.00	0.00	0.00	0.00	0.00
8 1 3	PARTICIPACIONES DE LAS ENTIDADES FEDERATIVAS A LOS MUNICIPIOS	0.00	0.00	0.00	0.00	0.00	0.00
8 1 4	OTROS CONCEPTOS PARTICIPABLES DE LA FEDERACIÓN A ENTIDADES FEDERATIVAS	0.00	0.00	0.00	0.00	0.00	0.00
8 1 5	OTROS CONCEPTOS PARTICIPABLES DE LA FEDERACIÓN A MUNICIPIOS	0.00	0.00	0.00	0.00	0.00	0.00
8 1 6	CONVENIOS DE COLABORACIÓN ADMINISTRATIVA	0.00	0.00	0.00	0.00	0.00	0.00
8 3 0	APORTACIONES	0.00	0.00	0.00	0.00	0.00	0.00



# MUNICIPIO DE VILLA DE ALVAREZ, COL.

## Sistema Integral de Contabilidad Gubernamental

### ESTADO ANALITICO DEL EJERCICIO DEL PRESUPUESTO DE EGRESOS

Clasificador por Objeto del Gasto (Capítulo - Partida Genérica)

**DEL 1 DE ENERO AL 31 DE JULIO DE 2022**

Análisis por: Clasificador por Objeto del Gasto

Clave Presupuestaria Cap-Con-PGen	Descripción Concepto	Egresos						Subejercicio Ene-Jul (6=3-4)
		Aprobado Ene-Jul (1)	Ampliaciones / (Reducciones) Ene-Jul (2)	Modificado Ene-Jul (3=1+2)	Devengado Ene-Jul (4)	Pagado Ene-Jul (5)		
8 3 1	APORTACIONES DE LA FEDERACIÓN A LAS ENTIDADES FEDERATIVAS	0.00	0.00	0.00	0.00	0.00	0.00	0.00
8 3 2	APORTACIONES DE LA FEDERACIÓN A MUNICIPIOS	0.00	0.00	0.00	0.00	0.00	0.00	0.00
8 3 3	APORTACIONES DE LAS ENTIDADES FEDERATIVAS A LOS MUNICIPIOS	0.00	0.00	0.00	0.00	0.00	0.00	0.00
8 3 4	APORTACIONES PREVISTAS EN LEYES Y DECRETOS AL SISTEMA DE PROTECCIÓN SOCIAL	0.00	0.00	0.00	0.00	0.00	0.00	0.00
8 3 5	APORTACIONES PREVISTAS EN LEYES Y DECRETOS COMPENSATORIAS A ENTIDADES FEDERATIVAS Y MUNICIPIOS	0.00	0.00	0.00	0.00	0.00	0.00	0.00
8 5 0	CONVENIOS	0.00	0.00	0.00	0.00	0.00	0.00	0.00
8 5 1	CONVENIOS DE REASIGNACIÓN	0.00	0.00	0.00	0.00	0.00	0.00	0.00
8 5 2	CONVENIOS DE DESCENTRALIZACIÓN	0.00	0.00	0.00	0.00	0.00	0.00	0.00
8 5 3	OTROS CONVENIOS	0.00	0.00	0.00	0.00	0.00	0.00	0.00
<b>9 0 0</b>	<b>DEUDA PUBLICA</b>	<b>6,527,882.97</b>	<b>0.00</b>	<b>6,527,882.97</b>	<b>4,478,967.52</b>	<b>4,478,967.52</b>	<b>2,048,915.45</b>	
9 1 0	AMORTIZACION DE LA DEUDA PUBLICA	2,841,381.06	0.00	2,841,381.06	2,714,738.22	2,714,738.22	126,642.84	
9 1 1	AMORTIZACIÓN DE LA DEUDA INTERNA CON INSTITUCIONES DE CRÉDITO	2,841,381.06	0.00	2,841,381.06	2,714,738.22	2,714,738.22	126,642.84	
9 1 2	AMORTIZACIÓN DE LA DEUDA INTERNA POR EMISIÓN DE TÍTULOS Y VALORES	0.00	0.00	0.00	0.00	0.00	0.00	
9 1 3	AMORTIZACIÓN DE ARRENDAMIENTOS FINANCIEROS NACIONALES	0.00	0.00	0.00	0.00	0.00	0.00	
9 1 4	AMORTIZACIÓN DE LA DEUDA EXTERNA CON INSTITUCIONES DE CRÉDITO	0.00	0.00	0.00	0.00	0.00	0.00	
9 1 5	AMORTIZACIÓN DE DEUDA EXTERNA CON ORGANISMOS FINANCIEROS INTERNACIONALES	0.00	0.00	0.00	0.00	0.00	0.00	
9 1 6	AMORTIZACIÓN DE LA DEUDA BILATERAL	0.00	0.00	0.00	0.00	0.00	0.00	
9 1 7	AMORTIZACIÓN DE LA DEUDA EXTERNA POR EMISIÓN DE TÍTULOS Y VALORES	0.00	0.00	0.00	0.00	0.00	0.00	
9 1 8	AMORTIZACIÓN DE ARRENDAMIENTOS FINANCIEROS INTERNACIONALES	0.00	0.00	0.00	0.00	0.00	0.00	
9 2 0	INTERESES DE LA DEUDA PUBLICA	2,286,501.91	0.00	2,286,501.91	1,764,229.30	1,764,229.30	522,272.61	
9 2 1	INTERESES DE LA DEUDA INTERNA CON INSTITUCIONES DE CRÉDITO	2,286,501.91	0.00	2,286,501.91	1,764,229.30	1,764,229.30	522,272.61	
9 2 2	INTERESES DERIVADOS DE LA COLOCACIÓN DE TÍTULOS Y VALORES	0.00	0.00	0.00	0.00	0.00	0.00	
9 2 3	INTERESES POR ARRENDAMIENTOS FINANCIEROS NACIONALES	0.00	0.00	0.00	0.00	0.00	0.00	
9 2 4	INTERESES DE LA DEUDA EXTERNA CON INSTITUCIONES DE	0.00	0.00	0.00	0.00	0.00	0.00	





# MUNICIPIO DE VILLA DE ALVAREZ, COL.

## Sistema Integral de Contabilidad Gubernamental

### ESTADO ANALITICO DEL EJERCICIO DEL PRESUPUESTO DE EGRESOS

Clasificador por Objeto del Gasto (Capítulo - Partida Genérica)

**DEL 1 DE ENERO AL 31 DE JULIO DE 2022**

Análisis por: Clasificador por Objeto del Gasto

Clave Presupuestaria Cap-Con-PGen	Descripción Concepto	Egresos					
		Aprobado Ene-Jul (1)	Ampliaciones / (Reducciones) Ene-Jul (2)	Modificado Ene-Jul (3=1+2)	Devengado Ene-Jul (4)	Pagado Ene-Jul (5)	Subejercicio Ene-Jul (6=3-4)
<i>CRÉDITO</i>							
9 2 5	INTERESES DE LA DEUDA CON ORGANISMOS FINANCIEROS INTERNACIONALES	0.00	0.00	0.00	0.00	0.00	0.00
9 2 6	INTERESES DE LA DEUDA BILATERAL	0.00	0.00	0.00	0.00	0.00	0.00
9 2 7	INTERESES DERIVADOS DE LA COLOCACIÓN DE TÍTULOS Y VALORES EN EL EXTERIOR	0.00	0.00	0.00	0.00	0.00	0.00
9 2 8	INTERESES POR ARRENDAMIENTOS FINANCIEROS INTERNACIONALES	0.00	0.00	0.00	0.00	0.00	0.00
9 3 0	COMISIONES DE LA DEUDA PUBLICA	0.00	0.00	0.00	0.00	0.00	0.00
9 3 1	COMISIONES DE LA DEUDA PÚBLICA INTERNA	0.00	0.00	0.00	0.00	0.00	0.00
9 3 2	COMISIONES DE LA DEUDA PÚBLICA EXTERNA	0.00	0.00	0.00	0.00	0.00	0.00
9 4 0	GASTOS DE LA DEUDA PUBLICA	0.00	0.00	0.00	0.00	0.00	0.00
9 4 1	GASTOS DE LA DEUDA PÚBLICA INTERNA	0.00	0.00	0.00	0.00	0.00	0.00
9 4 2	GASTOS DE LA DEUDA PÚBLICA EXTERNA	0.00	0.00	0.00	0.00	0.00	0.00
9 5 0	COSTO POR COBERTURAS	0.00	0.00	0.00	0.00	0.00	0.00
9 5 1	COSTOS POR COBERTURAS	0.00	0.00	0.00	0.00	0.00	0.00
9 6 0	APOYOS FINANCIEROS	0.00	0.00	0.00	0.00	0.00	0.00
9 6 1	APOYOS A INTERMEDIARIOS FINANCIEROS	0.00	0.00	0.00	0.00	0.00	0.00
9 6 2	APOYOS A AHORRADORES Y DEUDORES DEL SISTEMA FINANCIERO NACIONAL	0.00	0.00	0.00	0.00	0.00	0.00
9 9 0	ADEUDOS DE EJERCICIOS FISCALES ANTERIORES (ADEFAS)	1,400,000.00	0.00	1,400,000.00	0.00	0.00	1,400,000.00
9 9 1	ADEFAS	1,400,000.00	0.00	1,400,000.00	0.00	0.00	1,400,000.00
<b>TOTAL DEL GASTO:</b>		<b>310,174,184.72</b>	<b>-173,675.79</b>	<b>310,000,508.93</b>	<b>282,153,417.91</b>	<b>275,137,637.30</b>	<b>27,847,091.02</b>



MUNICIPIO DE VILLA DE ALVAREZ, COL.  
Sistema Integral de Contabilidad Gubernamental  
**ESTADO ANALITICO DEL EJERCICIO DEL PRESUPUESTO DE EGRESOS**  
Clasificación Económica (Tipo de Gasto)

**DEL 1 DE ENERO AL 31 DE JULIO DE 2022**

Análisis por: Clasificación Económica

Clave Presupuestaria	Descripción TG Concepto	Egresos					Subejercicio Ene-Jul (6=3-4)
		Aprobado Ene-Jul (1)	Ampliaciones / (Reducciones) Ene-Jul (2)	Modificado Ene-Jul (3=1+2)	Devengado Ene-Jul (4)	Pagado Ene-Jul (5)	
<b>1</b>	<b>GASTO CORRIENTE</b>	<b>274,589,416.83</b>	<b>-1,339,808.90</b>	<b>273,249,607.93</b>	<b>248,297,142.13</b>	<b>241,440,440.96</b>	<b>24,952,465.80</b>
<b>2</b>	<b>GASTO DE CAPITAL</b>	<b>6,787,939.76</b>	<b>2,068,483.38</b>	<b>8,856,423.14</b>	<b>8,022,271.28</b>	<b>8,016,297.28</b>	<b>834,151.86</b>
<b>3</b>	<b>AMORTIZACION DE LA DEUDA Y DISMINUCION DE PASIVOS</b>	<b>6,527,882.97</b>	<b>0.00</b>	<b>6,527,882.97</b>	<b>4,478,967.52</b>	<b>4,478,967.52</b>	<b>2,048,915.45</b>
<b>4</b>	<b>PENSIONES Y JUBILACIONES</b>	<b>22,268,945.16</b>	<b>-902,350.27</b>	<b>21,366,594.89</b>	<b>21,355,036.98</b>	<b>21,201,931.54</b>	<b>11,557.91</b>
<b>5</b>	<b>PARTICIAPCIONES</b>	<b>0.00</b>	<b>0.00</b>	<b>0.00</b>	<b>0.00</b>	<b>0.00</b>	<b>0.00</b>
<b>TOTAL DEL GASTO:</b>		<b>310,174,184.72</b>	<b>-173,675.79</b>	<b>310,000,508.93</b>	<b>282,153,417.91</b>	<b>275,137,637.30</b>	<b>27,847,091.02</b>



MUNICIPIO DE VILLA DE ALVAREZ, COL.  
Sistema Integral de Contabilidad Gubernamental

**ENDEUDAMIENTO NETO**  
**DEL 01 DE ENERO AL 31 DE JULIO 2022**

Identificación de Crédito o Instrumento	Contratación / Colocación	Amortización	Endeudamiento Neto
	A	B	C = A - B
<b>Créditos Bancarios</b>			
Credito Banobras 11434	50,000,000.00	27,167,629.76	22,832,370.24
Credito Banobras 7409	11,273,770.25	6,702,533.44	4,571,236.81
Credito Banobras 7451	10,000,000.00	5,027,747.58	4,972,252.42
<b>Total Créditos Bancarios</b>	<b>71,273,770.25</b>	<b>38,897,910.78</b>	<b>32,375,859.47</b>
<b>TOTAL</b>	<b>71,273,770.25</b>	<b>38,897,910.78</b>	<b>32,375,859.47</b>



MUNICIPIO DE VILLA DE ALVAREZ, COL.  
Sistema Integral de Contabilidad Gubernamental  
**INTERESES DE LA DEUDA**  
**DEL 01 DE ENERO AL 31 DE JULIO 2022**

Identificación de crédito o instrumento	Devengado	Pagado
<b>Créditos Bancarios</b>		
Credito Banobras 11434	1,347,934.32	1,347,934.32
Credito Banobras 7409	209,454.31	209,454.31
Credito Banobras 7451	231,030.15	231,030.15
<b>Total de Intereses de Créditos Bancarios</b>	<b>1,788,418.78</b>	<b>1,788,418.78</b>
<b>Otros Instrumentos de Deuda</b>		
Total de Intereses de Otros Instrumentos de Deuda	0.00	0.00
<b>TOTAL</b>	<b>1,788,418.78</b>	<b>1,788,418.78</b>



**MUNICIPIO DE VILLA DE ALVAREZ, COL.**  
**Sistema Integral de Contabilidad Gubernamental**  
**ESTADO ANALITICO DEL EJERCICIO DEL PRESUPUESTO DE EGRESOS**  
 Clasificación Funcional (Finalidad y Función)  
**DEL 1 DE ENERO AL 31 DE JULIO DE 2022**

Análisis por: Clasificación Funcional

Clave Presupuestaria Fin-Fun	Descripción Concepto	Egresos					Subejercicio Ene-Jul (6=3-4)
		Aprobado Ene-Jul (1)	Ampliaciones / (Reducciones) Ene-Jul (2)	Modificado Ene-Jul (3=1+2)	Devengado Ene-Jul (4)	Pagado Ene-Jul (5)	
<b>01 GOBIERNO</b>		<b>154,014,289.56</b>	<b>4,190,202.75</b>	<b>158,204,492.31</b>	<b>149,230,446.24</b>	<b>144,320,402.20</b>	<b>8,974,046.07</b>
01 01	LEGISLACION	9,806,373.94	-2,356,894.75	7,449,479.19	7,350,917.49	7,249,049.22	98,561.70
01 02	JUSTICIA	0.00	0.00	0.00	0.00	0.00	0.00
01 03	COORDINACION DE LA POLITICA DE GOBIERNO	17,089,121.41	6,218,174.45	23,307,295.86	21,056,273.51	20,666,904.12	2,251,022.35
01 04	RELACIONES EXTERIORES	0.00	0.00	0.00	0.00	0.00	0.00
01 05	ASUNTOS FINANCIEROS Y HACENDARIOS	15,318,548.96	-198,960.76	15,119,588.20	12,311,159.07	12,241,774.81	2,808,429.13
01 06	SEGURIDAD NACIONAL	0.00	0.00	0.00	0.00	0.00	0.00
01 07	ASUNTOS DE ORDEN PUBLICO Y DE SEGURIDAD INTERIOR	55,042,694.26	-231,483.89	54,811,210.37	53,093,937.89	52,504,412.31	1,717,272.48
01 08	OTROS SERVICIOS GENERALES	56,757,550.99	759,367.70	57,516,918.69	55,418,158.28	51,658,261.74	2,098,760.41
<b>02 DESARROLLO SOCIAL</b>		<b>146,731,507.88</b>	<b>-4,358,541.55</b>	<b>142,372,966.33</b>	<b>125,822,139.10</b>	<b>123,940,044.10</b>	<b>16,550,827.23</b>
02 01	PROTECCION AMBIENTAL	44,711,583.53	-3,077,295.20	41,634,288.33	41,021,085.70	40,665,597.24	613,202.63
02 02	VIVIENDA Y SERVICIOS A LA COMUNIDAD	56,260,705.80	1,486,869.89	57,747,575.69	42,239,822.95	40,957,375.63	15,507,752.74
02 03	SALUD	0.00	0.00	0.00	0.00	0.00	0.00
02 04	RECREACION, CULTURA Y OTRAS MANIFESTACIONES SOCIALES	23,420,273.46	-1,866,130.54	21,554,142.92	21,179,240.13	21,088,186.35	374,902.79
02 05	EDUCACION	0.00	0.00	0.00	0.00	0.00	0.00
02 06	PROTECCION SOCIAL	22,338,945.09	-901,985.70	21,436,959.39	21,381,990.32	21,228,884.88	54,969.07
02 07	OTROS ASUNTOS SOCIALES	0.00	0.00	0.00	0.00	0.00	0.00
<b>03 DESARROLLO ECONOMICO</b>		<b>9,428,387.28</b>	<b>-5,336.99</b>	<b>9,423,050.29</b>	<b>7,100,832.57</b>	<b>6,877,191.00</b>	<b>2,322,217.72</b>
03 01	ASUNTOS ECONOMICOS, COMERCIALES Y LABORALES EN GENERAL	584,537.17	-24,235.28	560,301.89	472,783.64	470,607.22	87,518.25
03 02	AGROPECUARIA, SILVICULTURA, PESCA Y CAZA	0.00	0.00	0.00	0.00	0.00	0.00
03 03	COMBUSTIBLES Y ENERGIA	0.00	0.00	0.00	0.00	0.00	0.00
03 04	MINERIA, MANUFACTURAS Y CONSTRUCCION	0.00	0.00	0.00	0.00	0.00	0.00
03 05	TRANSPORTE	0.00	0.00	0.00	0.00	0.00	0.00
03 06	COMUNICACIONES	0.00	0.00	0.00	0.00	0.00	0.00
03 07	TURISMO	346,618.16	-17,058.13	329,560.03	286,526.92	285,336.36	43,033.11
03 08	CIENCIA, TECNOLOGIA E INNOVACION	5,474,977.76	-402,765.16	5,072,212.60	2,880,546.24	2,672,679.71	2,191,666.36
03 09	OTRAS INDUSTRIAS Y OTROS ASUNTOS ECONOMICOS	3,022,254.19	438,721.58	3,460,975.77	3,460,975.77	3,448,567.71	0.00
<b>04 OTRAS NO CLASIFICADAS EN FUNCIONES ANTERIORES</b>		<b>0.00</b>	<b>0.00</b>	<b>0.00</b>	<b>0.00</b>	<b>0.00</b>	<b>0.00</b>
04 01	TRANSACCIONES DE LA DEUDA PUBLICA / COSTO FINANCIERO DE LA DEUDA	0.00	0.00	0.00	0.00	0.00	0.00
04 02	TRANSFERENCIAS, PARTICIPACIONES Y APORTACIONES ENTRE DIFERENTES NIVELES Y ORDENES DE GOBIERNO	0.00	0.00	0.00	0.00	0.00	0.00
04 03	SANEAMIENTO DEL SISTEMA FINANCIERO	0.00	0.00	0.00	0.00	0.00	0.00
04 04	ADEUDOS DE EJERCICIOS FISCALES ANTERIORES	0.00	0.00	0.00	0.00	0.00	0.00
<b>TOTAL DEL GASTO:</b>		<b>310,174,184.72</b>	<b>-173,675.79</b>	<b>310,000,508.93</b>	<b>282,153,417.91</b>	<b>275,137,637.30</b>	<b>27,847,091.02</b>



# INFORMACIÓN PROGRAMÁTICA



MUNICIPIO DE VILLA DE ALVAREZ, COL.  
Sistema Integral de Contabilidad Gubernamental

**GASTO POR CATEGORIA PROGRAMATICA  
DEL 1 DE ENERO AL 31 DE JULIO DE 2022**

Análisis por: Modalidad de Programa

Clave Presupuestaria	Descripción	Egresos					Subejercicio Ene-Jul (6=3-4)
		Aprobado Ene-Jul (1)	Ampliaciones / (Reducciones) Ene-Jul (2)	Modificado Ene-Jul (3=1+2)	Devengado Ene-Jul (4)	Pagado Ene-Jul (5)	
<b>1 PROGRAMAS</b>		<b>310,174,184.72</b>	<b>-173,675.79</b>	<b>310,000,508.93</b>	<b>282,153,417.91</b>	<b>275,137,637.30</b>	<b>27,847,091.02</b>
<b>1 1 SUBSIDIOS: SECTOR SOCIAL Y PRIVADO O ENTIDADES FEDERATIVAS Y MUNICIPIOS</b>		<b>0.00</b>	<b>0.00</b>	<b>0.00</b>	<b>0.00</b>	<b>0.00</b>	<b>0.00</b>
1 1 S SUJETOS A REGLAS DE OPERACIÓN		0.00	0.00	0.00	0.00	0.00	0.00
1 1 U OTROS SUBSIDIOS		0.00	0.00	0.00	0.00	0.00	0.00
<b>1 2 DESEMPEÑO DE LAS FUNCIONES</b>		<b>216,966,161.45</b>	<b>-155,283.02</b>	<b>216,810,878.43</b>	<b>195,661,164.57</b>	<b>192,740,055.20</b>	<b>21,149,713.86</b>
1 2 E PRESTACION DE SERVICIOS PUBLICOS		116,093,546.99	-4,382,019.81	111,711,527.18	109,230,990.41	108,228,661.03	2,480,536.77
1 2 B PROVISION DE BIENES PUBLICOS		0.00	0.00	0.00	0.00	0.00	0.00
1 2 P PLANEACIÓN, SEGUIMIENTO Y EVALUACIÓN DE POLÍTICAS PÚBLICAS		54,974,541.49	-2,172,343.22	52,802,198.27	37,523,050.50	36,075,738.92	15,279,147.77
1 2 F PROMOCIÓN Y FOMENTO		26,894,625.30	-252,511.22	26,642,114.08	25,754,175.26	25,677,820.46	887,938.82
1 2 G REGULACIÓN Y SUPERVISIÓN		19,003,447.67	6,651,591.23	25,655,038.90	23,152,948.40	22,757,834.79	2,502,090.50
1 2 A FUNCIONES DE LAS FUERZAS ARMADAS (ÚNICAMENTE GOBIERNO FEDERAL)		0.00	0.00	0.00	0.00	0.00	0.00
1 2 R ESPECÍFICOS		0.00	0.00	0.00	0.00	0.00	0.00
1 2 K PROYECTOS DE INVERSIÓN		0.00	0.00	0.00	0.00	0.00	0.00
<b>1 3 ADMINISTRATIVOS Y DE APOYO</b>		<b>70,939,078.11</b>	<b>883,957.50</b>	<b>71,823,035.61</b>	<b>65,137,216.36</b>	<b>61,195,650.56</b>	<b>6,685,819.25</b>
1 3 M APOYO AL PROCESO PRESUPUESTARIO Y PARA MEJORAR LA EFICIENCIA INSTITUCIONAL		20,793,526.72	-601,725.92	20,191,800.80	15,191,705.31	14,914,454.52	5,000,095.49
1 3 O APOYO A LA FUNCIÓN PÚBLICA Y AL MEJORAMIENTO DE LA GESTIÓN		50,145,551.39	1,485,683.42	51,631,234.81	49,945,511.05	46,281,196.04	1,685,723.76
1 3 W OPERACIONES AJENAS		0.00	0.00	0.00	0.00	0.00	0.00
<b>1 4 COMPROMISOS</b>		<b>0.00</b>	<b>0.00</b>	<b>0.00</b>	<b>0.00</b>	<b>0.00</b>	<b>0.00</b>
1 4 L OBLIGACIONES DE CUMPLIMIENTO DE RESOLUCIÓN JURISDICCIONAL		0.00	0.00	0.00	0.00	0.00	0.00
1 4 N DESASTRES NATURALES		0.00	0.00	0.00	0.00	0.00	0.00
<b>1 5 OBLIGACIONES</b>		<b>22,268,945.16</b>	<b>-902,350.27</b>	<b>21,366,594.89</b>	<b>21,355,036.98</b>	<b>21,201,931.54</b>	<b>11,557.91</b>
1 5 J PENSIONES Y JUBILACIONES		22,268,945.16	-902,350.27	21,366,594.89	21,355,036.98	21,201,931.54	11,557.91
1 5 T APORTACIONES A LA SEGURIDAD SOCIAL		0.00	0.00	0.00	0.00	0.00	0.00
1 5 Y APORTACIONES A FONDOS DE ESTABILIZACIÓN		0.00	0.00	0.00	0.00	0.00	0.00
1 5 Z APORTACIONES A FONDOS DE INVERSIÓN Y REESTRUCTURA DE PENSIONES		0.00	0.00	0.00	0.00	0.00	0.00
<b>1 6 PROGRAMAS DE GASTO FEDERALIZADO (GOBIERNO FEDERAL)</b>		<b>0.00</b>	<b>0.00</b>	<b>0.00</b>	<b>0.00</b>	<b>0.00</b>	<b>0.00</b>
1 6 I GASTO FEDERALIZADO		0.00	0.00	0.00	0.00	0.00	0.00
<b>2 GASTO NO PROGRAMABLE</b>		<b>0.00</b>	<b>0.00</b>	<b>0.00</b>	<b>0.00</b>	<b>0.00</b>	<b>0.00</b>
<b>2 1 GASTO NO PROGRAMABLE</b>		<b>0.00</b>	<b>0.00</b>	<b>0.00</b>	<b>0.00</b>	<b>0.00</b>	<b>0.00</b>
2 1 C PARTICIPACIONES A ENTIDADES FEDERATIVAS Y MUNICIPIOS		0.00	0.00	0.00	0.00	0.00	0.00
2 1 D COSTO FINANCIERO, DEUDA O APOYOS A DEUDORES Y AHORRADORES DE LA BANCA		0.00	0.00	0.00	0.00	0.00	0.00
2 1 H ADEUDOS DE EJERCICIOS FISCALES ANTERIORES		0.00	0.00	0.00	0.00	0.00	0.00



MUNICIPIO DE VILLA DE ALVAREZ, COL.  
Sistema Integral de Contabilidad Gubernamental

**GASTO POR CATEGORIA PROGRAMATICA  
DEL 1 DE ENERO AL 31 DE JULIO DE 2022**

Análisis por: Modalidad de Programa

Clave Presupuestaria	Descripción	Egresos					Subejercicio Ene-Jul
		Aprobado Ene-Jul (1)	Ampliaciones / (Reducciones) Ene-Jul (2)	Modificado Ene-Jul (3=1+2)	Devengado Ene-Jul (4)	Pagado Ene-Jul (5)	
GGasto-TProg-Mod	Concepto						
<b>TOTAL DEL GASTO:</b>		<b>310,174,184.72</b>	<b>-173,675.79</b>	<b>310,000,508.93</b>	<b>282,153,417.91</b>	<b>275,137,637.30</b>	<b>27,847,091.02</b>





# MUNICIPIO DE VILLA DE ALVAREZ, COL.

## Sistema Integral de Contabilidad Gubernamental

### ESTADO ANALITICO DEL EJERCICIO DEL PRESUPUESTO DE EGRESOS

Programa Presupuestario

DEL 1 DE ENERO AL 31 DE JULIO DE 2022

Análisis por: Programa Presupuestario

Clave Presupuestaria	Descripción	Egresos					Subejercicio Ene-Jul
		Aprobado Ene-Jul	Ampliaciones / (Reducciones) Ene-Jul	Modificado Ene-Jul	Devengado Ene-Jul	Pagado Ene-Jul	
Prog-Prop-TProy-NProyTAct-NAct	Concepto	(1)	(2)	(3=1+2)	(4)	(5)	(6=3-4)
<b>001</b>	<b>DESARROLLO RURAL Y ATENCIÓN A COMUNIDADES</b>	<b>741,294.54</b>	<b>-62,961.86</b>	<b>678,332.68</b>	<b>503,332.68</b>	<b>500,705.56</b>	<b>175,000.00</b>
<b>002</b>	<b>ECOLOGÍA Y MEDIO AMBIENTE</b>	<b>1,396,542.42</b>	<b>-120,885.95</b>	<b>1,275,656.47</b>	<b>1,158,424.47</b>	<b>1,153,386.05</b>	<b>117,232.00</b>
<b>003</b>	<b>INFRAESTRUCTURA DE CALIDAD PARA EL DESARROLLO MUNICIPAL</b>	<b>31,134,642.18</b>	<b>1,773,352.91</b>	<b>32,907,995.09</b>	<b>17,745,060.51</b>	<b>16,503,155.19</b>	<b>15,162,934.58</b>
<b>004</b>	<b>ADMINISTRACIÓN EFICIENTE DE LA PLANEACIÓN URBANA</b>	<b>9,382,587.20</b>	<b>-1,091,251.47</b>	<b>8,291,335.73</b>	<b>8,273,684.24</b>	<b>8,197,762.24</b>	<b>17,651.49</b>
<b>005</b>	<b>IMPULSO AL TURISMO</b>	<b>346,618.16</b>	<b>-17,058.13</b>	<b>329,560.03</b>	<b>286,526.92</b>	<b>285,336.36</b>	<b>43,033.11</b>
<b>007</b>	<b>LA VILLA BONITA</b>	<b>59,656,224.95</b>	<b>-4,107,634.06</b>	<b>55,548,590.89</b>	<b>55,003,737.76</b>	<b>54,593,561.08</b>	<b>544,853.13</b>
<b>008</b>	<b>PREVENCIÓN DE ACCIDENTES Y CONTINGENCIA EN DESASTRES NATURALES</b>	<b>1,261,510.25</b>	<b>116,219.28</b>	<b>1,377,729.53</b>	<b>1,265,308.53</b>	<b>1,258,018.92</b>	<b>112,421.00</b>
<b>009</b>	<b>OCIO, RECREACIÓN Y FOMENTO DEPORTIVO</b>	<b>2,014,209.31</b>	<b>-259,163.21</b>	<b>1,755,046.10</b>	<b>1,548,909.93</b>	<b>1,541,012.74</b>	<b>206,136.17</b>
<b>010</b>	<b>PROMOCIÓN, FORMACIÓN Y DIFUSIÓN CULTURAL, EDUCATIVA, LÚDICA Y DE LAS TRADICIONES</b>	<b>5,893,213.62</b>	<b>-217,095.90</b>	<b>5,676,117.72</b>	<b>5,467,066.94</b>	<b>5,443,636.99</b>	<b>209,050.78</b>
<b>011</b>	<b>PARTICIPACIÓN PÚBLICA DE LAS Y LOS VILLALVARENSES</b>	<b>3,195,906.77</b>	<b>-262,939.85</b>	<b>2,932,966.92</b>	<b>2,932,966.92</b>	<b>2,917,319.82</b>	<b>0.00</b>
<b>012</b>	<b>PROMOCIÓN DEL DESARROLLO ECONÓMICO</b>	<b>584,537.17</b>	<b>-24,235.28</b>	<b>560,301.89</b>	<b>472,783.64</b>	<b>470,607.22</b>	<b>87,518.25</b>
<b>013</b>	<b>FORTALECIMIENTO DE LA ECONOMÍA LOCAL</b>	<b>3,022,254.19</b>	<b>438,721.58</b>	<b>3,460,975.77</b>	<b>3,460,975.77</b>	<b>3,448,567.71</b>	<b>0.00</b>
<b>014</b>	<b>SEGURIDAD PÚBLICA</b>	<b>45,944,987.88</b>	<b>-95,439.75</b>	<b>45,849,548.13</b>	<b>44,566,955.24</b>	<b>44,028,233.74</b>	<b>1,282,592.89</b>
<b>016</b>	<b>TRÁNSITO Y CULTURA VIAL</b>	<b>7,413,046.76</b>	<b>-222,381.20</b>	<b>7,190,665.56</b>	<b>6,871,103.09</b>	<b>6,830,174.23</b>	<b>319,562.47</b>
<b>017</b>	<b>PREVENCIÓN DEL DELITO</b>	<b>423,149.37</b>	<b>-29,882.22</b>	<b>393,267.15</b>	<b>390,571.03</b>	<b>387,985.42</b>	<b>2,696.12</b>
<b>018</b>	<b>SALVAGUARDA DE LOS DERECHOS DE NIÑAS, NIÑOS Y ADOLESCENTES</b>	<b>69,999.93</b>	<b>364.57</b>	<b>70,364.50</b>	<b>26,953.34</b>	<b>26,953.34</b>	<b>43,411.16</b>
<b>019</b>	<b>DESARROLLO INTEGRAL DE LAS Y LOS VILLALVARENSES</b>	<b>15,400,000.00</b>	<b>111,350.04</b>	<b>15,511,350.04</b>	<b>15,511,350.04</b>	<b>15,511,350.04</b>	<b>0.00</b>
<b>020</b>	<b>PREVENCIÓN Y ERRADICACIÓN DE LA VIOLENCIA DE GÉNERO</b>	<b>583,333.31</b>	<b>19,695.43</b>	<b>603,028.74</b>	<b>603,028.74</b>	<b>603,028.74</b>	<b>0.00</b>
<b>021</b>	<b>IMPULSO Y DESARROLLO DE LA JUVENTUD VILLALVARENSE</b>	<b>350,000.00</b>	<b>0.00</b>	<b>350,000.00</b>	<b>350,000.00</b>	<b>350,000.00</b>	<b>0.00</b>
<b>022</b>	<b>PROMOCIÓN DEL DIÁLOGO CIRCULAR</b>	<b>2,096,047.04</b>	<b>-10,893.88</b>	<b>2,085,153.16</b>	<b>1,805,952.66</b>	<b>1,775,291.98</b>	<b>279,200.50</b>
<b>023</b>	<b>CERTEZA Y GARANTÍA JURÍDICA</b>	<b>2,682,909.31</b>	<b>-143,578.08</b>	<b>2,539,331.23</b>	<b>2,539,331.23</b>	<b>2,517,740.28</b>	<b>0.00</b>
<b>024</b>	<b>IMPARTICIÓN DE LA JUSTICIA CÍVICA</b>	<b>7,645,382.64</b>	<b>7,073,601.41</b>	<b>14,718,984.05</b>	<b>12,470,208.35</b>	<b>12,132,630.02</b>	<b>2,248,775.70</b>
<b>025</b>	<b>REGISTRO SOCIODEMOGRÁFICO</b>	<b>2,146,467.82</b>	<b>-381,968.76</b>	<b>1,764,499.06</b>	<b>1,630,662.91</b>	<b>1,614,749.18</b>	<b>133,836.15</b>
<b>026</b>	<b>ADMINISTRACIÓN EFICAZ Y EFICIENTE</b>	<b>50,145,551.39</b>	<b>1,485,683.42</b>	<b>51,631,234.81</b>	<b>49,945,511.05</b>	<b>46,281,196.04</b>	<b>1,685,723.76</b>
<b>027</b>	<b>GARANTÍA PRESUPUESTAL</b>	<b>1,212,278.83</b>	<b>209,947.18</b>	<b>1,422,226.01</b>	<b>1,422,226.01</b>	<b>1,404,286.60</b>	<b>0.00</b>
<b>028</b>	<b>RECAUDACIÓN EFECTIVA</b>	<b>4,407,253.12</b>	<b>-100,132.69</b>	<b>4,307,120.43</b>	<b>4,307,120.43</b>	<b>4,262,662.90</b>	<b>0.00</b>
<b>029</b>	<b>GASTO EFICIENTE</b>	<b>9,699,017.01</b>	<b>-308,775.25</b>	<b>9,390,241.76</b>	<b>6,581,812.63</b>	<b>6,574,825.31</b>	<b>2,808,429.13</b>
<b>030</b>	<b>TRANSICIÓN AL GOBIERNO DIGITAL</b>	<b>5,474,977.76</b>	<b>-402,765.16</b>	<b>5,072,212.60</b>	<b>2,880,546.24</b>	<b>2,672,679.71</b>	<b>2,191,666.36</b>
<b>031</b>	<b>RESPONSABILIDAD ADMINISTRATIVA Y RENDICIÓN DE CUENTAS</b>	<b>1,596,893.83</b>	<b>-94,937.20</b>	<b>1,501,956.63</b>	<b>1,499,709.98</b>	<b>1,491,182.01</b>	<b>2,246.65</b>
<b>032</b>	<b>GOBIERNO HONESTO, TRANSPARENTE Y CERCANO</b>	<b>11,774,402.80</b>	<b>-2,710,866.58</b>	<b>9,063,536.22</b>	<b>8,964,974.52</b>	<b>8,857,081.21</b>	<b>98,561.70</b>
<b>033</b>	<b>JUBILADOS Y PENSIONADOS</b>	<b>22,268,945.16</b>	<b>-902,350.27</b>	<b>21,366,594.89</b>	<b>21,355,036.98</b>	<b>21,201,931.54</b>	<b>11,557.91</b>
<b>034</b>	<b>AYUDAS SOCIALES</b>	<b>210,000.00</b>	<b>0.00</b>	<b>210,000.00</b>	<b>147,000.00</b>	<b>136,000.00</b>	<b>63,000.00</b>
<b>035</b>	<b>OBRA PUBLICA POA</b>	<b>0.00</b>	<b>164,585.14</b>	<b>164,585.14</b>	<b>164,585.13</b>	<b>164,585.13</b>	<b>0.01</b>
035 02	OBRA PUBLICA DEL EJERCICIO 2021	0.00	164,585.14	164,585.14	164,585.13	164,585.13	0.01




**MUNICIPIO DE VILLA DE ALVAREZ, COL.**  
**Sistema Integral de Contabilidad Gubernamental**  
**ESTADO ANALITICO DEL EJERCICIO DEL PRESUPUESTO DE EGRESOS**  
Programa Presupuestario

**DEL 1 DE ENERO AL 31 DE JULIO DE 2022**

Análisis por: Programa Presupuestario

Clave Presupuestaria	Descripción	Prog-Prop-TProy-NProyTAct-NAct	Concepto	Egresos					Subejercicio Ene-Jul (6=3-4)
				Aprobado Ene-Jul (1)	Ampliaciones / (Reducciones) Ene-Jul (2)	Modificado Ene-Jul (3=1+2)	Devengado Ene-Jul (4)	Pagado Ene-Jul (5)	
035 02 O 001	URBANIZACION			0.00	164,585.14	164,585.14	164,585.13	164,585.13	0.01
035 02 O 001 O 01	REHABILITACION DE PLAZA PUBLICA EN LA COMUNIDAD DE PICACHOS (CA)			0.00	109,145.81	109,145.81	109,145.80	109,145.80	0.01
035 02 O 001 O 02	REHABILITACION DE PLAZA PUBLICA EN LA COL MANUEL M. DIEGUEZ (CONVENIO ADICIONAL)			0.00	55,439.33	55,439.33	55,439.33	55,439.33	0.00
<b>TOTAL DEL GASTO:</b>				<b>310,174,184.72</b>	<b>-173,675.79</b>	<b>310,000,508.93</b>	<b>282,153,417.91</b>	<b>275,137,637.30</b>	<b>27,847,091.02</b>



MUNICIPIO DE VILLA DE ALVAREZ, COL.  
Sistema Integral de Contabilidad Gubernamental  
**INDICADORES DE POSTURA FISCAL**  
**DEL 1 DE ENERO AL 31 DE JULIO DE 2022**  
(Cifras en Pesos)

Concepto	Estimado/Aprobado	Devengado	Recaudado/Pagado
<b>I. Ingresos Presupuestarios</b>			
<i>1. Ingresos del Gobierno de la Entidad Federativa</i>			
<i>2. Ingresos del Sector Paraestatal</i>	336,759,955.01	360,695,756.93	360,695,756.93
<b>II. Egresos Presupuestarios</b>			
<i>3. Egresos del Gobierno de la Entidad Federativa</i>			
<i>4. Egresos del Sector Paraestatal</i>	310,174,184.72	282,153,417.91	275,137,637.30
<b>III. Balance Presupuestario(Superávit o Déficit)(III = I - II)</b>	<b>26,585,770.29</b>	<b>78,542,339.02</b>	<b>85,558,119.63</b>

Concepto	Estimado/Aprobado	Devengado	Recaudado/Pagado
<b>III. Balance Presupuestario(Superávit o Déficit)</b>	<b>26,585,770.29</b>	<b>78,542,339.02</b>	<b>85,558,119.63</b>
<b>IV. Intereses, Comisiones y Gastos de la Deuda</b>	<b>2,286,501.91</b>	<b>1,764,229.30</b>	<b>1,764,229.30</b>
<b>V. Balance Primario(Superávit o Déficit)(V = III + IV)</b>	<b>24,299,268.38</b>	<b>76,778,109.72</b>	<b>83,793,890.33</b>

Concepto	Estimado/Aprobado	Devengado	Recaudado/Pagado
<b>A. Financiamiento</b>	<b>0.00</b>	<b>0.00</b>	<b>0.00</b>
<b>B. Amortización de la Deuda</b>	<b>2,841,381.06</b>	<b>2,714,738.22</b>	<b>2,714,738.22</b>
<b>C. Financiamiento Neto</b>	<b>-2,841,381.06</b>	<b>-2,714,738.22</b>	<b>-2,714,738.22</b>



# ANEXO



MUNICIPIO DE VILLA DE ALVAREZ, COL.  
Relación de Cuentas Bancarias Productivas Específicas  
**Período de JULIO 2022**

Fondo, Programa o Convenio	Datos de la Cuenta Bancaria	
FONDO DE APORTACIONES PARA LA INFRAESTRUCTURA SOCIAL	SANTANDER	65509043332
FONDO DE APORTACIONES PARA EL FORTALECIMIENTO DE LOS MUNICIPIOS	BANORTE	1173917106
FOMENTO MUNICIPAL	SCOTIABANK	25604124176
PARTICIPACIONES DE LAS ENTIDADES FEDERALES	SCOTIABANK	25604124313
FONDO GENERAL DE PARTICIPACION	SCOTIABANK	25603094984
PARTICIPACION ART 3-B LCF	SCOTIABANK	25600716057