



La Villa **eS**  
HONESTA, TRANSPARENTE Y CERCANA  
M. AYUNTAMIENTO DE VILLA DE ALVAREZ  
2021-2024

# CUENTA PÚBLICA

## MENSUAL



SEPTIEMBRE  
2022



# CONTENIDO

## I. Información Contable

1. Estado de actividades
2. Estado de situación financiera
3. Estado de variación en la hacienda pública
4. Estado de cambios en la situación financiera
5. Estado de flujos de efectivo
6. Informes sobre pasivos contingentes
7. Notas a los estados financieros
8. Estado analítico del activo
9. Estado analítico de deuda y otros pasivos

## II. Información Presupuestaria

1. Estado analítico de ingresos
  - 1.1 Clasificación por rubro de ingresos
  - 1.2 Fuente y origen de ingresos



2. Estado analítico del ejercicio del presupuesto de egreso
  - 2.1 Administrativa
  - 2.2 Por objeto del gasto
  - 2.3 Tipo de gasto
  - 2.4 Endeudamiento neto
  - 2.5 Intereses de la deuda
  - 2.6 Funcional

### **III. Información Programática**

1. Gastos por categoría programática
2. Programas y proyectos de inversión
3. Indicadores de postura fiscal

### **IV. Anexo**

3. Relación de cuentas bancarias productivas específicas



# INFORMACIÓN CONTABLE



MUNICIPIO DE VILLA DE ALVAREZ, COL.  
Sistema Integral de Contabilidad Gubernamental  
**ESTADO DE ACTIVIDADES**  
**DEL 1 DE ENERO AL 30 DE SEPTIEMBRE DE 2022**  
(Cifras en Pesos)

| Concepto  | 2022                  | 2021                  |
|---|-----------------------|-----------------------|
| <b>INGRESOS Y OTROS BENEFICIOS</b>  |                       |                       |
| <b>INGRESOS DE GESTIÓN</b>  | 161,005,752.56        | 160,693,168.11        |
| IMPUESTOS   | 107,970,794.77        | 98,724,547.54         |
| CUOTAS Y APORTACIONES DE SEGURIDAD SOCIAL   | 0.00                  | 0.00                  |
| CONTRIBUCIONES DE MEJORAS   | 0.00                  | 0.00                  |
| DERECHOS  | 39,272,694.62         | 40,407,467.22         |
| PRODUCTOS   | 4,035,121.33          | 8,715,749.99          |
| APROVECHAMIENTOS  | 9,727,141.84          | 12,845,403.36         |
| INGRESOS POR VENTA DE BIENES Y PRESTACIÓN DE SERVICIOS  | 0.00                  | 0.00                  |
| <b>PARTICIPACIONES, APORTACIONES, CONVENIOS, INCENTIVOS<br/>DERIVADOS DE LA COLABORACIÓN FISCAL, FONDOS DISTINTOS<br/>DE APORTACIONES, TRANSFERENCIAS, ASIGNACIONES,<br/>SUBSIDIOS Y SUBVENCIONES, Y PENSIONES Y JUBILACIONES</b> | 276,880,206.41        | 239,193,532.13        |
| PARTICIPACIONES, APORTACIONES, CONVENIOS, INCENTIVOS DERIVADOS DE LA<br>COLABORACIÓN FISCAL Y FONDOS DISTINTOS DE APORTACIONES  | 276,880,206.41        | 239,193,532.13        |
| TRANSFERENCIAS, ASIGNACIONES, SUBSIDIOS Y SUBVENCIONES, Y PENSIONES Y<br>JUBILACIONES   | 0.00                  | 0.00                  |
| <b>OTROS INGRESOS Y BENEFICIOS</b>  | 0.00                  | 0.00                  |
| INGRESOS FINANCIEROS  | 0.00                  | 0.00                  |
| INCREMENTO POR VARIACIÓN DE INVENTARIOS   | 0.00                  | 0.00                  |
| DISMINUCIÓN DEL EXCESO DE ESTIMACIONES POR PÉRDIDA O DETERIORO U<br>OBSOLESCENCIA   | 0.00                  | 0.00                  |
| DISMINUCIÓN DEL EXCESO DE PROVISIONES   | 0.00                  | 0.00                  |
| OTROS INGRESOS Y BENEFICIOS VARIOS  | 0.00                  | 0.00                  |
| <b>TOTAL DE INGRESOS Y OTROS BENEFICIOS</b>   | <b>437,885,958.97</b> | <b>399,886,700.24</b> |
| <b>GASTOS Y OTRAS PÉRDIDAS</b>  |                       |                       |
| <b>GASTOS DE FUNCIONAMIENTO</b>   | 297,746,593.07        | 270,765,547.59        |
| SERVICIOS PERSONALES  | 221,729,510.47        | 203,319,508.95        |
| MATERIALES Y SUMINISTROS  | 24,881,958.99         | 10,769,703.47         |
| SERVICIOS GENERALES   | 51,135,123.61         | 56,676,335.17         |
| <b>TRANSFERENCIAS, ASIGNACIONES, SUBSIDIOS Y OTRAS AYUDAS</b>   | 51,058,048.27         | 45,201,603.73         |
| TRANSFERENCIAS INTERNAS Y ASIGNACIONES AL SECTOR PÚBLICO  | 22,350,481.85         | 18,760,997.35         |
| TRANSFERENCIAS AL RESTO DEL SECTOR PÚBLICO  | 0.00                  | 0.00                  |
| SUBSIDIOS Y SUBVENCIONES  | 0.00                  | 0.00                  |
| AYUDAS SOCIALES   | 853,539.10            | 241,200.00            |
| PENSIONES Y JUBILACIONES  | 27,854,027.32         | 26,199,406.38         |
| TRANSFERENCIAS A FIDEICOMISOS, MANDATOS Y CONTRATOS ANALOGOS.   | 0.00                  | 0.00                  |
| TRANSFERENCIAS A LA SEGURIDAD SOCIAL  | 0.00                  | 0.00                  |
| DONATIVOS   | 0.00                  | 0.00                  |
| TRANSFERENCIAS AL EXTERIOR  | 0.00                  | 0.00                  |
| <b>PARTICIPACIONES Y APORTACIONES</b>   | 0.00                  | 0.00                  |
| PARTICIPACIONES   | 0.00                  | 0.00                  |
| APORTACIONES  | 0.00                  | 0.00                  |
| CONVENIOS   | 0.00                  | 0.00                  |
| <b>INTERESES, COMISIONES Y OTROS GASTOS DE LA DEUDA<br/>PÚBLICA</b>   | 2,345,521.27          | 1,926,577.55          |
| INTERESES DE LA DEUDA PÚBLICA   | 2,345,521.27          | 1,926,577.55          |





MUNICIPIO DE VILLA DE ALVAREZ, COL.  
Sistema Integral de Contabilidad Gubernamental  
**ESTADO DE ACTIVIDADES**  
**DEL 1 DE ENERO AL 30 DE SEPTIEMBRE DE 2022**  
(Cifras en Pesos)

| Concepto  | 2022                  | 2021                  |
|---|-----------------------|-----------------------|
| COMISIONES DE LA DEUDA PUBLICA  | 0.00                  | 0.00                  |
| GASTOS DE LA DEUDA PUBLICA  | 0.00                  | 0.00                  |
| COSTO POR CEBERTURAS  | 0.00                  | 0.00                  |
| APOYOS FINANCIEROS  | 0.00                  | 0.00                  |
| <b>OTROS GASTOS Y PÉRDIDAS EXTRAORDINARIAS</b>                                    | 0.00                  | 0.00                  |
| ESTIMACIONES, DEPRECIACIONES, DETERIOROS, OBSOLESCENCIA Y AMORTIZACIONES          | 0.00                  | 0.00                  |
| PROVISIONES   | 0.00                  | 0.00                  |
| DISMINUCION DE INVENTARIOS  | 0.00                  | 0.00                  |
| AUMENTO POR INSUFICIENCIA DE ESTIMACIONES POR PÉRDIDA O DETERIORO U OBSOLESCENCIA | 0.00                  | 0.00                  |
| AUMENTO POR INSUFICIENCIA DE PROVISIONES  | 0.00                  | 0.00                  |
| OTROS GASTOS  | 0.00                  | 0.00                  |
| <b>INVERSION PUBLICA</b>  | 0.00                  | 0.00                  |
| INVERSION PUBLICA NO CAPITALIZABLE  | 0.00                  | 0.00                  |
| <b>TOTAL DE GASTOS Y OTRAS PÉRDIDAS</b>   | <b>351,150,162.61</b> | <b>317,893,728.87</b> |
| <b>RESULTADOS DEL EJERCICIO (AHORRO/DESAHORRO)</b>                                | <b>86,735,796.36</b>  | <b>81,992,971.37</b>  |

PRESIDENTA MUNICIPAL

  
MTRA. ESTHER GUTIÉRREZ ANDRADE

TESORERA MUNICIPAL

  
LAE. MA. DEL CARMEN MORALES VOGEL

DIRECTORA DE EGRESOS Y CONTABILIDAD

  
C.P. FABIOLA ARGUETA PERAGALLO



MUNICIPIO DE VILLA DE ALVAREZ, COL.  
Sistema Integral de Contabilidad Gubernamental  
**ESTADO DE SITUACION FINANCIERA**  
**AL 30 DE SEPTIEMBRE DE 2022**  
(Cifras en Pesos)

| Concepto   | 2022                  | 2021                  |
|--|-----------------------|-----------------------|
| <b>ACTIVO</b>  |                       |                       |
| <b>ACTIVO CIRCULANTE</b>   |                       |                       |
| EFFECTIVO Y EQUIVALENTES   | 115,876,378.78        | 107,656,794.38        |
| DERECHOS A RECIBIR EFFECTIVO O EQUIVALENTES                              | 14,678,865.87         | 1,666,354.00          |
| DERECHOS A RECIBIR BIENES O SERVICIOS                                    | 3,700,838.16          | 709,646.80            |
| INVENTARIOS  | 0.00                  | 0.00                  |
| ALMACÉN  | 16,796.80             | 16,796.80             |
| ESTIMACIÓN POR PÉRDIDAS O DETERIORO DE ACTIVOS CIRCULANTES               | 0.00                  | 0.00                  |
| OTROS ACTIVOS CIRCULANTES  | 0.00                  | 0.00                  |
| <b>TOTAL DE ACTIVOS CIRCULANTES</b>                                      | <b>134,272,879.61</b> | <b>110,049,591.98</b> |
| <b>ACTIVO NO CIRCULANTE</b>  |                       |                       |
| INVERSIONES FINANCIERAS A LARGO PLAZO                                    | 0.00                  | 0.00                  |
| DERECHOS A RECIBIR EFFECTIVO O EQUIVALENTES A LARGO PLAZO                | 88,333.81             | 293,857.87            |
| BIENES INMUEBLES, INFRAESTRUCTURA Y CONSTRUCCIONES EN PROCESO            | 181,844,167.55        | 176,327,897.96        |
| BIENES MUEBLES   | 75,851,411.81         | 56,210,887.37         |
| ACTIVOS INTANGIBLES  | 635,209.96            | 635,209.96            |
| DEPRECIACIONES, DETERIORO Y AMORTIZACIONES ACUMULADAS DE BIENES          | 0.00                  | 0.00                  |
| ACTIVOS DIFERIDOS  | 111,223.13            | 111,223.13            |
| ESTIMACIÓN POR PÉRDIDAS O DETERIORO DE ACTIVOS NO CIRCULANTES            | 0.00                  | 0.00                  |
| OTROS ACTIVOS NO CIRCULANTES   | 0.00                  | 0.00                  |
| <b>TOTAL DE ACTIVOS NO CIRCULANTES</b>                                   | <b>258,530,346.26</b> | <b>233,579,076.29</b> |
| <b>TOTAL DEL ACTIVO</b>  | <b>392,803,225.87</b> | <b>343,628,668.27</b> |
| <b>PASIVO</b>  |                       |                       |
| <b>PASIVO CIRCULANTE</b>   |                       |                       |
| CUENTAS POR PAGAR A CORTO PLAZO  | 267,848,682.13        | 259,281,502.39        |
| DOCUMENTOS POR PAGAR A CORTO PLAZO                                       | 0.00                  | 0.00                  |
| PORCIÓN A CORTO PLAZO DE LA DEUDA PÚBLICA A LARGO PLAZO                  | 1,180,989.06          | 1,151,485.49          |
| TÍTULOS Y VALORES A CORTO PLAZO  | 0.00                  | 0.00                  |
| PASIVOS DIFERIDOS A CORTO PLAZO  | 0.00                  | 0.00                  |
| FONDOS Y BIENES DE TERCEROS EN GARANTÍA Y/O ADMINISTRACIÓN A CORTO PLAZO | 2,740,968.11          | 2,545,163.11          |
| PROVISIONES A CORTO PLAZO  | 0.00                  | 0.00                  |
| OTROS PASIVOS A CORTO PLAZO  | 8,134,669.84          | 20,999,356.84         |
| <b>TOTAL DE PASIVOS CIRCULANTES</b>                                      | <b>279,905,309.14</b> | <b>283,977,507.83</b> |
| <b>PASIVO NO CIRCULANTE</b>  |                       |                       |
| CUENTAS POR PAGAR A LARGO PLAZO  | 0.00                  | 0.00                  |
| DOCUMENTOS POR PAGAR A LARGO PLAZO                                       | 0.00                  | 0.00                  |
| DEUDA PÚBLICA A LARGO PLAZO  | 30,411,806.57         | 35,090,597.69         |
| PASIVOS DIFERIDOS A LARGO PLAZO  | 0.00                  | 0.00                  |
| FONDOS Y BIENES DE TERCEROS EN GARANTÍA Y/O ADMINISTRACIÓN A LARGO PLAZO | 0.00                  | 0.00                  |
| PROVISIONES A LARGO PLAZO  | 0.00                  | 0.00                  |
| <b>TOTAL DE PASIVOS NO CIRCULANTES</b>                                   | <b>30,411,806.57</b>  | <b>35,090,597.69</b>  |
| <b>TOTAL DEL PASIVO</b>  | <b>310,317,115.71</b> | <b>319,068,105.52</b> |
| <b>HACIENDA PUBLICA/ PATRIMONIO</b>                                      |                       |                       |



MUNICIPIO DE VILLA DE ALVAREZ, COL.  
Sistema Integral de Contabilidad Gubernamental  
**ESTADO DE SITUACION FINANCIERA**  
**AL 30 DE SEPTIEMBRE DE 2022**  
(Cifras en Pesos)

| Concepto   | 2022                  | 2021                  |
|--|-----------------------|-----------------------|
| <b>HACIENDA PUBLICA/ PATRIMONIO CONTRIBUIDO</b>                                      | 53,330,200.45         | 53,330,200.45         |
| <i>APORTACIONES</i>  | 0.00                  | 0.00                  |
| <i>DONACIONES DE CAPITAL</i>   | 0.00                  | 0.00                  |
| <i>ACTUALIZACIÓN DE LA HACIENDA PÚBLICA/ PATRIMONIO</i>                              | 53,330,200.45         | 53,330,200.45         |
| <b>HACIENDA PUBLICA/ PATRIMONIO GENERADO</b>   | 29,155,909.71         | -28,769,637.70        |
| <i>RESULTADOS DEL EJERCICIO (AHORRO/DESAHORRO)</i>                                   | 86,735,796.36         | 81,992,971.37         |
| <i>RESULTADOS DE EJERCICIOS ANTERIORES</i>   | -56,355,232.39        | -109,538,037.87       |
| <i>REVALÚOS</i>  | 0.00                  | 0.00                  |
| <i>RESERVAS</i>  | 0.00                  | 0.00                  |
| <i>RECTIFICACIONES DE RESULTADOS DE EJERCICIOS ANTERIORES</i>                        | -1,224,654.26         | -1,224,571.20         |
| <b>EXCESO O INSUFICIENCIA EN LA ACTUALIZACION DE LA HACIENDA PUBLICA/ PATRIMONIO</b> | 0.00                  | 0.00                  |
| <i>RESULTADO POR POSICIÓN MONETARIA</i>  | 0.00                  | 0.00                  |
| <i>RESULTADO POR TENENCIA DE ACTIVOS NO MONETARIOS</i>                               | 0.00                  | 0.00                  |
| <b>TOTAL HACIENDA PUBLICA/ PATRIMONIO</b>  | <b>82,486,110.16</b>  | <b>24,560,562.75</b>  |
| <b>TOTAL DEL PASIVO Y HACIENDA PUBLICA/ PATRIMONIO</b>                               | <b>392,803,225.87</b> | <b>343,628,668.27</b> |

PRESIDENTA MUNICIPAL

MTRA. ESTHER GUTIÉRREZ ANDRADE

TESORERA MUNICIPAL

LAE. MA. DEL CARMEN MORALES VOGEL

DIRECTORA DE EGRESOS Y CONTABILIDAD


C.P. FABIOLA ARGUETA PERAGALLO





MUNICIPIO DE VILLA DE ALVAREZ, COL.  
Sistema Integral de Contabilidad Gubernamental  
ESTADO DE VARIACION EN LA HACIENDA PUBLICA  
DEL 1 DE ENERO AL 30 DE SEPTIEMBRE DE 2022  
(Cifras en Pesos)

| Concepto   | Hacienda<br>Pública/Patrimonio<br>Contribuido | Hacienda<br>Pública/Patrimonio<br>Gen. Ejer. Ant. | Hacienda<br>Pública/Patrimonio<br>Gen. Ejer. | Exceso o<br>Insuficiencia en la<br>Actualización de la<br>Hac. Pública /<br>Patrimonio | Total                  |
|--|---|---|--|--|------------------------|
| <b>Hacienda Pública /<br/>Patrimonio<br/>Contribuido Neto<br/>de 2021</b>  | <b>53,330,200.45</b>                          |   |  |  | <b>53,330,200.45</b>   |
| <i>Aportaciones</i>  | <i>0.00</i>                                   |   |  |  | <i>0.00</i>            |
| <i>Donaciones de Capital</i>   | <i>0.00</i>                                   |   |  |  | <i>0.00</i>            |
| <i>Actualización de la<br/>Hacienda<br/>Pública/Patrimonio</i>   | <i>53,330,200.45</i>                          |   |  |  | <i>53,330,200.45</i>   |
| <b>Hacienda Pública /<br/>Patrimonio<br/>Generado Neto de<br/>2021</b>   |   | <b>-110,762,692.13</b>                            | <b>53,147,805.48</b>                         |  | <b>-57,614,886.65</b>  |
| <i>Resultados del<br/>Ejercicio<br/>(Ahorro/DesAhorro)</i>   |   |   | <i>53,147,805.48</i>                         |  | <i>53,147,805.48</i>   |
| <i>Resultados de<br/>Ejercicios Anteriores</i>   |   | <i>-109,538,037.87</i>                            |  |  | <i>-109,538,037.87</i> |
| <i>Revalúos</i>  |   | <i>0.00</i>                                       |  |  | <i>0.00</i>            |
| <i>Reservas</i>  |   | <i>0.00</i>                                       |  |  | <i>0.00</i>            |
| <i>Rectificaciones de<br/>Resultados de<br/>Ejercicios Anteriores</i>  |   | <i>-1,224,654.26</i>                              |  |  | <i>-1,224,654.26</i>   |
| <b>Exceso o<br/>Insuficiencia en la<br/>Actualización de la<br/>Hacienda<br/>Pública/Patrimonio<br/>Neto de 2021</b> |   |   |  | <b>0.00</b>  | <b>0.00</b>            |
| <i>Resultados por<br/>Posición Monetaria</i>   |   |   |  | <i>0.00</i>  | <i>0.00</i>            |
| <i>Resultados por<br/>Tenencia de Activos<br/>no Monetarios</i>  |   |   |  | <i>0.00</i>  | <i>0.00</i>            |
| <b>Hacienda<br/>Pública/Patrimonio<br/>Neto Final de 2021</b>  | <b>53,330,200.45</b>                          | <b>-110,762,692.13</b>                            | <b>53,147,805.48</b>                         | <b>0.00</b>  | <b>-4,284,686.20</b>   |
| <b>Cambios en la<br/>Hacienda<br/>Pública/Patrimonio<br/>Contribuido Neto<br/>de 2022</b>                            | <b>0.00</b>                                   |   |  |  | <b>0.00</b>            |
| <i>Aportaciones</i>  | <i>0.00</i>                                   |   |  |  | <i>0.00</i>            |
| <i>Donaciones de Capital</i>   | <i>0.00</i>                                   |   |  |  | <i>0.00</i>            |
| <i>Actualización de la</i>   | <i>0.00</i>                                   |   |  |  | <i>0.00</i>            |



MUNICIPIO DE VILLA DE ALVAREZ, COL.  
 Sistema Integral de Contabilidad Gubernamental  
**ESTADO DE VARIACION EN LA HACIENDA PUBLICA**  
**DEL 1 DE ENERO AL 30 DE SEPTIEMBRE DE 2022**  
 (Cifras en Pesos)

| Concepto   | Hacienda<br>Pública/Patrimonio<br>Contribuido | Hacienda<br>Pública/Patrimonio<br>Gen. Ejer. Ant. | Hacienda<br>Pública/Patrimonio<br>Gen. Ejer. | Exceso o<br>Insuficiencia en la<br>Actualización de la<br>Hac. Pública /<br>Patrimonio | Total                |
|--|---|---|--|--|----------------------|
| <i>Hacienda Pública/Patrimonio</i>   |   |   |  |  |                      |
| <b>Variaciones de la Hacienda Pública/Patrimonio Generado Neto de 2022</b>                                     |   | <b>35,000.00</b>                                  | <b>86,735,796.36</b>                         |  | <b>86,770,796.36</b> |
| <i>Resultados del Ejercicio (Ahorro/Desahorro)</i>   |   |   | <i>86,735,796.36</i>                         |  | <i>86,735,796.36</i> |
| <i>Resultados de Ejercicios Anteriores</i>   |   | <i>35,000.00</i>                                  | <i>0.00</i>                                  |  | <i>35,000.00</i>     |
| <i>Revalúos</i>  |   |   | <i>0.00</i>                                  |  | <i>0.00</i>          |
| <i>Reservas</i>  |   |   | <i>0.00</i>                                  |  | <i>0.00</i>          |
| <i>Rectificaciones de Resultados de Ejercicios Anteriores</i>  |   |   | <i>0.00</i>                                  |  | <i>0.00</i>          |
| <b>Cambios en el Exceso o Insuficiencia en la Actualización de la Hacienda Pública/Patrimonio Neto de 2022</b> |   |   |  | <b>0.00</b>  | <b>0.00</b>          |
| <i>Resultado por Posición Monetaria</i>  |   |   |  | <i>0.00</i>  | <i>0.00</i>          |
| <i>Resultado por Tenencia de Activos no Monetarios</i>   |   |   |  | <i>0.00</i>  | <i>0.00</i>          |
| <b>Hacienda Pública/Patrimonio Neto Final de 2022</b>  | <b>53,330,200.45</b>                          | <b>110,727,692.13</b>                             | <b>139,883,601.84</b>                        | <b>0.00</b>  | <b>82,486,110.16</b> |

PRESIDENTA MUNICIPAL


MTRA. ESTHER GUTIÉRREZ ANDRADE

TESORERA MUNICIPAL

LAE. MA. DEL CARMEN MORALES VOGEL


DIRECTORA DE EGRESOS Y CONTABILIDAD

C.P. FABIOLA ARGUETA PERAGALLO



MUNICIPIO DE VILLA DE ALVAREZ, COL.  
Sistema Integral de Contabilidad Gubernamental  
**ESTADO DE CAMBIOS EN LA SITUACION FINANCIERA**  
**DEL 1 DE ENERO AL 30 DE SEPTIEMBRE DE 2022**  
(Cifras en Pesos)


| Concepto  | Origen               | Aplicación           |
|---|----------------------|----------------------|
| <b>ACTIVO</b>   | <b>138,137.58</b>    | <b>72,568,340.16</b> |
| <b>ACTIVO CIRCULANTE</b>  | 0.00                 | 58,996,791.88        |
| <i>EFFECTIVO Y EQUIVALENTES</i>   | 0.00                 | 42,255,170.77        |
| <i>DERECHOS A RECIBIR EFECTIVO O EQUIVALENTES</i>                               | 0.00                 | 13,040,799.05        |
| <i>DERECHOS A RECIBIR BIENES O SERVICIOS</i>                                    | 0.00                 | 3,700,822.06         |
| <i>INVENTARIOS</i>  | 0.00                 | 0.00                 |
| <i>ALMACÉN</i>  | 0.00                 | 0.00                 |
| <i>ESTIMACIÓN POR PÉRDIDAS O DETERIORO DE ACTIVOS CIRCULANTES</i>               | 0.00                 | 0.00                 |
| <i>OTROS ACTIVOS CIRCULANTES</i>  | 0.00                 | 0.00                 |
| <b>ACTIVO NO CIRCULANTE</b>   | 138,137.58           | 13,571,548.28        |
| <i>INVERSIONES FINANCIERAS A LARGO PLAZO</i>                                    | 0.00                 | 0.00                 |
| <i>DERECHOS A RECIBIR EFECTIVO O EQUIVALENTES A LARGO PLAZO</i>                 | 138,137.58           | 0.00                 |
| <i>BIENES INMUEBLES, INFRAESTRUCTURA Y CONSTRUCCIONES EN PROCESO</i>            | 0.00                 | 1,256,875.44         |
| <i>BIENES MUEBLES</i>   | 0.00                 | 12,314,672.84        |
| <i>ACTIVOS INTANGIBLES</i>  | 0.00                 | 0.00                 |
| <i>DEPRECIACIONES, DETERIORO Y AMORTIZACIONES ACUMULADAS DE BIENES</i>          | 0.00                 | 0.00                 |
| <i>ACTIVOS DIFERIDOS</i>  | 0.00                 | 0.00                 |
| <i>ESTIMACIÓN POR PÉRDIDAS O DETERIORO DE ACTIVOS NO CIRCULANTES</i>            | 0.00                 | 0.00                 |
| <i>OTROS ACTIVOS NO CIRCULANTES</i>   | 0.00                 | 0.00                 |
| <b>PASIVO</b>   | <b>1,315,130.06</b>  | <b>15,655,723.84</b> |
| <b>PASIVO CIRCULANTE</b>  | 1,315,130.06         | 10,976,932.72        |
| <i>CUENTAS POR PAGAR A CORTO PLAZO</i>  | 0.00                 | 5,059,676.72         |
| <i>DOCUMENTOS POR PAGAR A CORTO PLAZO</i>                                       | 0.00                 | 0.00                 |
| <i>PORCIÓN A CORTO PLAZO DE LA DEUDA PÚBLICA A LARGO PLAZO</i>                  | 1,180,989.06         | 0.00                 |
| <i>TÍTULOS Y VALORES A CORTO PLAZO</i>  | 0.00                 | 0.00                 |
| <i>PASIVOS DIFERIDOS A CORTO PLAZO</i>  | 0.00                 | 0.00                 |
| <i>FONDOS Y BIENES DE TERCEROS EN GARANTÍA Y/O ADMINISTRACIÓN A CORTO PLAZO</i> | 134,141.00           | 0.00                 |
| <i>PROVISIONES A CORTO PLAZO</i>  | 0.00                 | 0.00                 |
| <i>OTROS PASIVOS A CORTO PLAZO</i>  | 0.00                 | 5,917,256.00         |
| <b>PASIVO NO CIRCULANTE</b>   | 0.00                 | 4,678,791.12         |
| <i>CUENTAS POR PAGAR A LARGO PLAZO</i>  | 0.00                 | 0.00                 |
| <i>DOCUMENTOS POR PAGAR A LARGO PLAZO</i>                                       | 0.00                 | 0.00                 |
| <i>DEUDA PÚBLICA A LARGO PLAZO</i>  | 0.00                 | 4,678,791.12         |
| <i>PASIVOS DIFERIDOS A LARGO PLAZO</i>  | 0.00                 | 0.00                 |
| <i>FONDOS Y BIENES DE TERCEROS EN GARANTÍA Y/O ADMINISTRACIÓN A LARGO PLAZO</i> | 0.00                 | 0.00                 |
| <i>PROVISIONES A LARGO PLAZO</i>  | 0.00                 | 0.00                 |
| <b>HACIENDA PUBLICA/ PATRIMONIO</b>   | <b>86,770,796.36</b> | <b>0.00</b>          |
| <b>HACIENDA PUBLICA/ PATRIMONIO CONTRIBUIDO</b>                                 | 0.00                 | 0.00                 |
| <i>APORTACIONES</i>   | 0.00                 | 0.00                 |
| <i>DONACIONES DE CAPITAL</i>  | 0.00                 | 0.00                 |
| <i>ACTUALIZACIÓN DE LA HACIENDA PÚBLICA/ PATRIMONIO</i>                         | 0.00                 | 0.00                 |
| <b>HACIENDA PUBLICA/ PATRIMONIO GENERADO</b>                                    | 86,770,796.36        | 0.00                 |
| <i>RESULTADOS DEL EJERCICIO (AHORRO/DESAHORRO)</i>                              | 86,735,796.36        | 0.00                 |
| <i>RESULTADOS DE EJERCICIOS ANTERIORES</i>                                      | 35,000.00            | 0.00                 |
| <i>REVALÚOS</i>   | 0.00                 | 0.00                 |
| <i>RESERVAS</i>   | 0.00                 | 0.00                 |



MUNICIPIO DE VILLA DE ALVAREZ, COL.  
Sistema Integral de Contabilidad Gubernamental  
**ESTADO DE CAMBIOS EN LA SITUACION FINANCIERA**  
**DEL 1 DE ENERO AL 30 DE SEPTIEMBRE DE 2022**  
(Cifras en Pesos)


| <b>Concepto</b>  | <b>Origen</b> | <b>Aplicación</b> |
|--|---------------|-------------------|
| <i>RECTIFICACIONES DE RESULTADOS DE EJERCICIOS ANTERIORES</i>                        | 0.00          | 0.00              |
| <b>EXCESO O INSUFICIENCIA EN LA ACTUALIZACION DE LA HACIENDA PUBLICA/ PATRIMONIO</b> | 0.00          | 0.00              |
| <i>RESULTADO POR POSICIÓN MONETARIA</i>  | 0.00          | 0.00              |
| <i>RESULTADO POR TENENCIA DE ACTIVOS NO MONETARIOS</i>                               | 0.00          | 0.00              |





MUNICIPIO DE VILLA DE ALVAREZ, COL.  
Sistema Integral de Contabilidad Gubernamental  
**ESTADO DE FLUJOS DE EFECTIVO**  
**DEL 1 DE ENERO AL 30 DE SEPTIEMBRE DE 2022**  
(Cifras en Pesos)

| Concepto  | 2022                         | 2021                         |
|---|------------------------------|------------------------------|
| <b>FLUJOS DE EFECTIVO DE LAS ACTIVIDADES DE OPERACION</b>   |                              |                              |
| <b><u>ORIGEN</u></b>  | <b><u>437,885,958.97</u></b> | <b><u>399,886,700.24</u></b> |
| IMPUESTOS   | 107,970,794.77               | 98,724,547.54                |
| CUOTAS Y APORTACIONES DE SEGURIDAD SOCIAL   | 0.00                         | 0.00                         |
| CONTRIBUCIONES DE MEJORAS   | 0.00                         | 0.00                         |
| DERECHOS  | 39,272,694.62                | 40,407,467.22                |
| PRODUCTOS   | 4,035,121.33                 | 8,715,749.99                 |
| APROVECHAMIENTOS  | 9,727,141.84                 | 12,845,403.36                |
| INGRESOS POR VENTA DE BIENES Y PRESTACIÓN DE SERVICIOS  | 0.00                         | 0.00                         |
| PARTICIPACIONES, APORTACIONES, CONVENIOS, INCENTIVOS DERIVADOS DE LA COLABORACIÓN FISCAL Y FONDOS DISTINTOS DE APORTACIONES | 276,880,206.41               | 239,193,532.13               |
| TRANSFERENCIAS, ASIGNACIONES, SUBSIDIOS Y SUBVENCIONES, Y PENSIONES Y JUBILACIONES  | 0.00                         | 0.00                         |
| OTROS ORIGENES DE OPERACIÓN   | 0.00                         | 0.00                         |
| <b><u>APLICACION</u></b>  | <b><u>351,150,162.61</u></b> | <b><u>317,893,728.87</u></b> |
| SERVICIOS PERSONALES  | 221,729,510.47               | 203,319,508.95               |
| MATERIALES Y SUMINISTROS  | 24,881,958.99                | 10,769,703.47                |
| SERVICIOS GENERALES   | 51,135,123.61                | 56,676,335.17                |
| TRANSFERENCIAS INTERNAS Y ASIGNACIONES AL SECTOR PÚBLICO  | 22,350,481.85                | 18,760,997.35                |
| TRANSFERENCIAS AL RESTO DEL SECTOR PUBLICO  | 0.00                         | 0.00                         |
| SUBSIDIOS Y SUBENCIONES   | 0.00                         | 0.00                         |
| AYUDAS SOCIALES   | 853,539.10                   | 241,200.00                   |
| PENSIONES Y JUBILACIONES  | 27,854,027.32                | 26,199,406.38                |
| TRANSFERENCIAS A FIDEICOMISOS, MANDATOS Y CONTRATOS ANALOGOS.   | 0.00                         | 0.00                         |
| TRANSFERENCIAS A LA SEGURIDAD SOCIAL  | 0.00                         | 0.00                         |
| DONATIVOS   | 0.00                         | 0.00                         |
| TRANSFERENCIAS AL EXTERIOR  | 0.00                         | 0.00                         |
| PARTICIPACIONES   | 0.00                         | 0.00                         |
| APORTACIONES  | 0.00                         | 0.00                         |
| CONVENIOS   | 0.00                         | 0.00                         |
| OTRAS APLICACIONES DE OPERACIÓN   | 2,345,521.27                 | 1,926,577.55                 |
| <b>FLUJOS NETOS DE EFECTIVO POR ACTIVIDADES DE OPERACION</b>  | <b><u>86,735,796.36</u></b>  | <b><u>81,992,971.37</u></b>  |
| <b>FLUJOS DE EFECTIVO DE LAS ACTIVIDADES DE INVERSION</b>   |                              |                              |
| <b><u>ORIGEN</u></b>  | <b><u>3,906,439.64</u></b>   | <b><u>5,887,327.65</u></b>   |
| BIENES INMUEBLES, INFRAESTRUCTURA Y CONSTRUCCIONES EN PROCESO   | 3,700,822.06                 | 5,701,392.45                 |
| BIENES MUEBLES  | 32,480.00                    | 0.00                         |
| OTROS ORIGENES DE INVERSION   | 173,137.58                   | 185,935.20                   |
| <b><u>APLICACION</u></b>  | <b><u>17,304,850.34</u></b>  | <b><u>26,644,376.96</u></b>  |
| BIENES INMUEBLES, INFRAESTRUCTURA Y CONSTRUCCIONES EN PROCESO   | 4,957,697.50                 | 26,163,666.65                |
| BIENES MUEBLES  | 12,347,152.84                | 297,201.66                   |
| OTRAS APLICACIONES DE INVERSION   | 0.00                         | 183,508.65                   |
| <b>FLUJOS NETOS DE EFECTIVO POR ACTIVIDADES DE INVERSION</b>  | <b><u>-13,398,410.70</u></b> | <b><u>-20,757,049.31</u></b> |



MUNICIPIO DE VILLA DE ALVAREZ, COL.  
Sistema Integral de Contabilidad Gubernamental  
**ESTADO DE FLUJOS DE EFECTIVO**  
**DEL 1 DE ENERO AL 30 DE SEPTIEMBRE DE 2022**  
(Cifras en Pesos)

| Concepto   | 2022                         | 2021                         |
|--|------------------------------|------------------------------|
| <b>FLUJOS DE EFECTIVO DE LAS ACTIVIDADES DE FINANCIAMIENTO</b>               |                              |                              |
| <b><u>ORIGEN</u></b>   | <b><u>534,625,617.22</u></b> | <b><u>509,177,745.21</u></b> |
| <b>ENDEUDAMIENTO NETO</b>  | <b>4,678,791.12</b>          | <b>4,565,021.45</b>          |
| - INTERNO  | 4,678,791.12                 | 4,565,021.45                 |
| - EXTERNO  | 0.00                         | 0.00                         |
| <b>OTROS ORIGENES DE FINANCIAMIENTO</b>                                      | <b>529,946,826.10</b>        | <b>504,612,723.76</b>        |
| <b><u>APLICACION</u></b>   | <b><u>565,707,832.11</u></b> | <b><u>530,555,504.11</u></b> |
| <b>SERVICIOS DE LA DEUDA</b>   | <b>8,176,593.18</b>          | <b>7,978,557.41</b>          |
| - INTERNO  | 8,176,593.18                 | 7,978,557.41                 |
| - EXTERNO  | 0.00                         | 0.00                         |
| <b>OTRAS APLICACIONES DE FINANCIAMIENTO</b>                                  | <b>557,531,238.93</b>        | <b>522,576,946.70</b>        |
| <b>FLUJOS NETOS DE EFECTIVO POR ACTIVIDADES DE FINANCIAMIENTO</b>            | <b><u>-31,082,214.89</u></b> | <b><u>-21,377,758.90</u></b> |
| <b>INCREMENTO/DISMINUCION NETA EN EL EFECTIVO Y EQUIVALENTES AL EFECTIVO</b> | <b>42,255,170.77</b>         | <b>39,858,163.16</b>         |
| <b>EFFECTIVO Y EQUIVALENTES AL EFECTIVO AL INICIO DEL EJERCICIO</b>          | <b>73,621,208.01</b>         | <b>67,798,631.22</b>         |
| <b>EFFECTIVO Y EQUIVALENTES AL EFECTIVO AL FINAL DEL EJERCICIO</b>           | <b>115,876,378.78</b>        | <b>107,656,794.38</b>        |



MUNICIPIO DE VILLA DE ALVAREZ, COL.  
Sistema Integral de Contabilidad Gubernamental  
**INFORME DE PASIVOS CONTINGENTES**  
SEPTIEMBRE – 2022

| <b>Denominación del Pasivo Contingente</b> | <b>Cantidad</b> | <b>Concepto</b>                                   | <b>Monto</b>    |
|--|-----------------|---|-----------------|
| Juicios                                    | 35              | Demandas Laborales,<br>Administrativas y fiscales | \$27,121,822.84 |

## NOTAS A LOS ESTADOS FINANCIEROS

Con el propósito de dar cumplimiento a los artículos 46 y 49 de la Ley General de Contabilidad Gubernamental, se acompañan notas a los estados financieros cuyos rubros así lo requieran, teniendo presente los postulados de revelación suficiente e importancia relativa con la finalidad, que la información sea de mayor utilidad para los usuarios.

### A) NOTAS DE DESGLOSE

#### I.- NOTAS AL ESTADO DE SITUACIÓN FINANCIERA

##### Activo

##### Efectivo y equivalentes

Recursos a corto plazo de gran liquidez que son fácilmente convertibles en importes determinados de efectivo, estando sujetos a un riesgo mínimo de cambio en su valor.

| CUENTA   | 2022                  | 2021                  |
|--|-----------------------|-----------------------|
| <b>Efectivo Y Equivalentes</b>                                 | <b>115,876,378.78</b> | <b>107,656,794.38</b> |
| Efectivo   | 15,500.00             | 8,000.00              |
| Bancos/Tesorería   | 115,571,092.69        | 107,367,068.85        |
| Depositos De Fondos De Terceros En Garantía Y/O Administración | 100,006.00            | 100,006.00            |
| Otros Efectivos Y Equivalentes                                 | 189,780.09            | 181,719.53            |



## Derechos a recibir efectivo o equivalentes

Representan los derechos de cobro originados en el desarrollo de las actividades del ente público, de los cuales se espera recibir una contraprestación representada en recursos, bienes o servicios; en un plazo menor o igual a doce meses.

| CUENTA  | 2022                 | 2021                |
|---|----------------------|---------------------|
| <b>Derechos A Recibir Efectivo O Equivalentes</b> | <b>14,678,865.87</b> | <b>1,666,354.00</b> |
| Cuentas Por Cobrar A Corto Plazo                  | 273,413.74           | 292,505.59          |
| Deudores Diversos Por Cobrar A Corto Plazo        | 14,251,767.85        | 1,230,565.74        |
| Deudores Por Anticipos De Tesoreria A Corto Plazo | 153,684.28           | 143,282.67          |

**Derechos a recibir bienes o servicios:** Representa los anticipos entregados previo a la recepción parcial o total de bienes o prestación de servicios, que serán exigibles en un plazo menor o igual a doce meses.

| CUENTA   | 2022                | 2021              |
|--|---------------------|-------------------|
| <b>Derechos A Recibir Bienes O Servicios</b>             | <b>3,700,838.16</b> | <b>709,646.80</b> |
| Anticipo A Contratistas Por Obras Públicas A Corto Plazo | 3,700,838.16        | 709,646.80        |

## Bienes disponibles para su transformación o consumo (inventarios)

No aplica

## Inversiones financieras

No se cuenta con inversiones financieras

## Bienes muebles, inmuebles e intangibles

Representa el monto de todo tipo de bienes inmuebles, infraestructura y construcciones; así como los gastos derivados de actos de su adquisición, adjudicación, expropiación e indemnización y los que se generen por estudios de pre inversión, cuando se realicen por causas de interés público.

| CUENTA   | 2022                  | 2021                  |
|--|-----------------------|-----------------------|
| <b>Bienes Inmuebles, Infraestructura Y Construcciones En Proceso</b> | <b>181,844,167.55</b> | <b>176,327,897.96</b> |
| Terrenos   | 10,000,000.00         | 10,000,000.00         |
| Edificios No Habitacionales  | 12,283,693.84         | 12,283,693.84         |
| Construcciones En Proceso En Bienes De Dominio Público               | 36,791,998.14         | 33,141,164.20         |
| Construcciones En Proceso En Bienes Propios                          | 38,724,836.63         | 36,859,400.98         |
| Otros Bienes Inmuebles   | 84,043,638.94         | 84,043,638.94         |
| <b>Bienes Muebles</b>  | <b>75,851,411.81</b>  | <b>56,210,887.37</b>  |
| Mobiliario Y Equipo De Administración                                | 6,700,037.24          | 5,974,495.72          |
| Mobiliario Y Equipo Educacional Y Recreativo                         | 1,663,004.01          | 1,624,990.81          |
| Equipo E Instrumental Médico Y De Laboratorio                        | 110,546.91            | 110,546.91            |
| Vehículos Y Equipo De Transporte                                     | 54,039,731.19         | 36,482,481.19         |
| Equipo De Defensa Y Seguridad  | 1,019,911.70          | 1,019,911.70          |
| Maquinaria, Otros Equipos Y Herramientas                             | 9,308,565.13          | 7,988,845.41          |
| Colecciones, Obras De Arte Y Objetos Valiosos                        | 2,995,670.63          | 2,995,670.63          |
| Activos Biológicos   | 13,945.00             | 13,945.00             |
| <b>Activos Intangibles</b>   | <b>635,209.96</b>     | <b>635,209.96</b>     |
| Software   | 8,410.00              | 8,410.00              |
| Licencias  | 626,799.96            | 626,799.96            |
| <b>Activos Diferidos</b>   | <b>111,223.13</b>     | <b>111,223.13</b>     |
| Estudios, Formulación Y Evaluación De Proyectos                      | 111,223.13            | 111,223.13            |

## Estimaciones y deterioros

No se generan estimaciones ni deterioros

## Otros activos

No se cuenta con otros activos

## Pasivo

### Cuentas por pagar a corto y largo plazo

Representa el monto de los adeudos del municipio, que deberá pagar en un plazo menor o igual a doce meses.

| CUENTA   | 2022                  | 2021                  |
|--|-----------------------|-----------------------|
| <b>Cuentas Por Pagar A Corto Plazo</b>                         | <b>267,848,682.13</b> | <b>259,281,502.39</b> |
| Servicios Personales Por Pagar A Corto Plazo                   | 55,325,049.65         | 55,622,235.37         |
| Proveedores Por Pagar A Corto Plazo                            | 9,046,642.15          | 8,220,716.31          |
| Contratistas Por Obras Públicas Por Pagar A Corto Plazo        | 6,250,032.05          | 6,654,854.14          |
| Transferencias Otorgadas Por Pagar A Corto Plazo               | 410,603.70            | 248,613.62            |
| Retenciones Y Contribuciones Por Pagar A Corto Plazo           | 116,470,686.24        | 110,622,540.85        |
| Devoluciones De La Ley De Ingreso Por Pagar A Corto Plazo      | 13,329.03             | 7,402.76              |
| Otras Cuentas Por Pagar A Corto Plazo                          | 80,332,339.31         | 77,905,139.34         |
| <b>Porción A Corto Plazo De La Deuda Pública A Corto Plazo</b> | <b>1,180,989.06</b>   | <b>1,151,485.49</b>   |
| Porción A Corto Plazo De La Deuda Pública Interna              | 1,180,989.06          | 1,151,485.49          |
| <b>Fondos Y Bienes De Terceros En Garantía</b>                 | <b>2,740,968.11</b>   | <b>2,545,163.11</b>   |
| Fondos Y Bienes De Terceros En Garantía                        | 2,740,968.11          | 2,545,163.11          |
| <b>Otros Pasivos a Corto Plazo</b>                             | <b>8,134,669.84</b>   | <b>20,999,356.84</b>  |

## NOTAS AL ESTADO DE ACTIVIDADES

### Ingresos de gestión

Representa el importe de los ingresos provenientes de las contribuciones, productos, aprovechamientos, así como la venta de bienes y servicios.

| CUENTA  | 2022                  |
|---|-----------------------|
| <b>Ingresos De Gestión</b>  | <b>161,005,752.56</b> |
| <b>Impuestos</b>  | <b>107,970,794.77</b> |
| Impuestos sobre los Ingresos  | 5,490.00              |
| Impuestos Sobre El Patrimonio   | 81,897,091.83         |
| Impuesto Sobre La Producción, El Consumo Y Las Transacciones                          | 23,764,702.36         |
| Accesorios  | 2,303,510.58          |
| <b>Derechos</b>   | <b>39,272,694.62</b>  |
| Derechos Por El Uso, Goce, Aprovechamiento O Explotación De Bienes De Dominio Público | 1,719,580.92          |
| Derechos Por Prestación De Servicios  | 19,027,714.69         |
| Accesorios  | 315,927.13            |
| Otros Derechos  | 18,209,471.88         |
| <b>Productos De Tipo Corriente</b>  | <b>4,035,121.33</b>   |
| <b>Aprovechamientos De Tipo Corriente</b>   | <b>9,727,141.84</b>   |
| Multas  | 7,242,112.41          |
| Reintegros  | 2,442,179.65          |
| Indemnizaciones   | 5,625.41              |
| Aprovechamientos Provenientes de obras  | 380.17                |
| Otros Aprovechamientos  | 36,844.20             |

**Participaciones, Aportaciones, Convenios, Incentivos Derivados de la Colaboración Fiscal, Fondos Distintos de Aportaciones, Transferencias, Asignaciones, Subsidios y Subvenciones, y Pensiones y Jubilaciones.**

| CUENTA   | 2022                  |
|--|-----------------------|
| <b>Participaciones, Aportaciones, Transferencias, Asignaciones, Subsidios Y Otras Ayudas</b> | <b>276,880,206.41</b> |
| Participaciones  | 168,071,358.41        |
| Aportaciones   | 108,808,848.00        |



## Otros Ingresos y Beneficios

No se cuenta con otros ingresos y beneficios

## Gastos de funcionamiento y otras pérdidas:

Comprende las cuentas de gastos de servicios personales, materiales, suministros y servicios generales para el buen funcionamiento del Ayuntamiento.

| CUENTA  | 2022                  |
|---|-----------------------|
| <b>GASTOS DE FUNCIONAMIENTO</b>                                   | <b>297,746,593.07</b> |
| <b>SERVICIOS PERSONALES</b>                                       | <b>221,729,510.47</b> |
| REMUNERACIONES AL PERSONAL DE CARÁCTER PERMANENTE                 | 96,284,148.18         |
| REMUNERACIONES AL PERSONAL DE CARÁCTER TRANSITORIO                | 23,371,117.57         |
| REMUNERACIONES ADICIONALES Y ESPECIALES                           | 4,704,344.79          |
| SEGURIDAD SOCIAL  | 32,978,254.79         |
| OTRAS PRESTACIONES SOCIALES Y ECONOMICAS                          | 62,209,451.50         |
| PAGO DE ESTIMULOS A SERVIDORES PUBLICOS                           | 2,182,193.64          |
| <b>MATERIALES Y SUMINISTROS</b>                                   | <b>24,881,958.99</b>  |
| MATERIALES DE ADMINISTRACION, EMISION DE DOCUMENTOS Y ARTICULOS   | 1,524,885.27          |
| ALIMENTOS Y UTENCILIOS  | 520,359.15            |
| MATERIALES Y ARTICULOS DE CONTRUCCION Y DE REPARACION             | 7,025,789.47          |
| PRODUCTOS QUIMICO FARMACEUTICOS                                   | 65,749.05             |
| COMBUSTIBLES, LUBRICANTES Y ADITIVOS                              | 12,176,169.28         |
| VESTUARIOS, BLANCOS,PRENDAS DE PROTECCION                         | 1,524,161.28          |
| HERRAMIENTAS, REFACCIONES Y ACCESORIOS MENORES                    | 2,044,845.49          |
| <b>SERVICIOS GENERALES</b>  | <b>51,135,123.61</b>  |
| SERVICIOS BÁSICOS   | 17,236,123.75         |
| SERVICIOS DE ARRENDAMIENTO  | 151,888.58            |
| SERVICIOS PROFESIONALES, CIENTÍFICOS Y TÉCNICOS Y OTROS SERVICIOS | 3,072,897.20          |
| SERVICIOS FINANCIEROS, BANCARIOS Y COMERCIALES                    | 1,931,827.82          |
| SERVICIOS DE INSTALACION. REPARACION                              | 10,367,456.67         |
| SERVICIOS DE COMUNICACION SOCIAL Y PUBLICIDAD                     | 787,453.73            |
| SERVICIOS DE TRASLADO Y VIATICOS                                  | 43,954.35             |
| SERVICIOS OFICIALES   | 750,132.20            |
| OTROS SERVICIOS GENERALES   | 16,793,389.31         |

## NOTAS AL ESTADO DE VARIACIÓN EN LA HACIENDA PÚBLICA

La finalidad es informar las modificaciones, cambios o variaciones que sufrieron los distintos elementos que componen la Hacienda Pública, entre el inicio y el final del periodo. Del análisis de los cambios y las variaciones se pueden detectar

situaciones negativas y positivas acontecidas durante el ejercicio que pueden servir de base para tomar decisiones correctivas, o para aprovechar oportunidades y fortalezas detectadas del comportamiento de la Hacienda Pública.



MUNICIPIO DE VILLA DE ALVAREZ, COL.  
Sistema Integral de Contabilidad Gubernamental  
**ESTADO DE VARIACION EN LA HACIENDA PUBLICA**  
**DEL 1 DE DE ENERO AL 30 DE SEPTIEMBRE 2022**

| Descripción   | Hacienda Pública/<br>Patrimonio Contribuido | Hacienda Pública/<br>Patrimonio Gen. Ejer. Ant. | Hacienda Pública/<br>Patrimonio Gen. Ejer. | Ajustes por<br>Cambios de valor | Total                 |
|---|---|---|--|---------------------------------|-----------------------|
| <b>Hacienda Pública / Patrimonio Contribuido Neto 2021</b>  | <b>53,330,200.45</b>                        |   |  |                                 | <b>53,330,200.45</b>  |
| Aportaciones  | 0.00  |   |  |                                 | 0.00                  |
| Donaciones de Capital   | 0.00  |   |  |                                 | 0.00                  |
| Actualización de la Hacienda Pública/Patrimonio   | 53,330,200.45                               |   |  |                                 | 53,330,200.45         |
| <b>Hacienda Pública / Patrimonio Generado Neto 2021</b>   |   | <b>-110,762,692.13</b>                          | <b>53,147,805.48</b>                       |                                 | <b>-57,614,886.65</b> |
| Resultados del Ejercicio (Ahorro/DesAhorro)   |   |   | 53,147,805.48                              |                                 | 53,147,805.48         |
| Resultados de Ejercicios Anteriores   |   | -109,538,037.87                                 |  |                                 | -109,538,037.87       |
| Revalúos  |   | 0.00  |  |                                 | 0.00                  |
| Reservas  |   | 0.00  |  |                                 | 0.00                  |
| Rectificaciones de Resultados de Ejercicios Anteriores  |   | -1,224,654.26                                   |  |                                 | -1,224,654.26         |
| <b>Exceso o Insuficiencia en la Actualización de la Hacienda Pública/Patrimonio Neto 2021</b>               |   |   |  | <b>0.00</b>                     | <b>0.00</b>           |
| Resultados por Posición Monetaria   |   |   |  | 0.00                            | 0.00                  |
| Resultados por Tenencia de Activos no Monetarios  |   |   |  | 0.00                            | 0.00                  |
| <b>Hacienda Pública/Patrimonio Neto Final 2021</b>  | <b>53,330,200.45</b>                        | <b>-110,762,692.13</b>                          | <b>53,147,805.48</b>                       | <b>0.00</b>                     | <b>-4,284,686.20</b>  |
| <b>Cambios en la Hacienda Pública/Patrimonio Contribuido Neto 2022</b>                                      | <b>0.00</b>                                 |   |  |                                 | <b>0.00</b>           |
| Aportaciones  | 0.00  |   |  |                                 | 0.00                  |
| Donaciones de Capital   | 0.00  |   |  |                                 | 0.00                  |
| Actualización de la Hacienda Pública/Patrimonio   | 0.00  |   |  |                                 | 0.00                  |
| <b>Variaciones de la Hacienda Pública/Patrimonio Generado Neto 2022</b>                                     |   | <b>35,000.00</b>                                | <b>86,735,796.36</b>                       |                                 | <b>86,770,796.36</b>  |
| Resultados del Ejercicio (Ahorro/Desahorro)   |   |   | 86,735,796.36                              |                                 | 86,735,796.36         |
| Resultados de Ejercicios Anteriores   |   | 35,000.00                                       | 0.00                                       |                                 | 35,000.00             |
| Revalúos  |   |   | 0.00                                       |                                 | 0.00                  |
| Reservas  |   |   | 0.00                                       |                                 | 0.00                  |
| Rectificaciones de Resultados de Ejercicios Anteriores  |   |   | 0.00                                       |                                 | 0.00                  |
| <b>Cambios en el Exceso o Insuficiencia en la Actualización de la Hacienda Pública/Patrimonio Neto 2022</b> |   |   |  | <b>0.00</b>                     | <b>0.00</b>           |
| Resultado por Posición Monetaria  |   |   |  | 0.00                            | 0.00                  |
| Resultado por Tenencia de Activos no Monetarios   |   |   |  | 0.00                            | 0.00                  |
| <b>Hacienda Pública/Patrimonio Neto Final 2022</b>  | <b>53,330,200.45</b>                        | <b>-110,727,692.13</b>                          | <b>139,883,601.84</b>                      | <b>0.00</b>                     | <b>82,486,110.16</b>  |

## NOTAS AL ESTADO DE FLUJOS DE EFECTIVO

### Efectivo y equivalentes

Saldos iniciales y finales del estado de flujo de efectivo en la cuenta de efectivo y equivalentes.

| CONCEPTO  | 2022                  |
|---|-----------------------|
| <b>Flujos De Efectivo De Las Actividades De Operacion</b> | <b>437,885,958.97</b> |
| Impuestos   | 107,970,794.77        |
| Derechos  | 39,272,694.62         |
| Productos De Tipo Corriente                               | 4,035,121.33          |
| Aprovechamientos De Tipo Corriente                        | 9,727,141.84          |
| Participaciones   | 168,071,358.41        |
| Aportaciones  | 108,808,848.00        |

**Conciliacion entre los ingresos presupuestarios y contables, asi como entre los egresos presupuestarios y los gastos contables.**

### MUNICIPIO DE VILLA DE ALVAREZ, COL.

Sistema Integral de Contabilidad Gubernamental

**CONCILIACION ENTRE LOS INGRESOS PRESUPUESTARIOS Y LOS INGRESOS CONTABLES**

**DEL 1 DE ENERO AL 30 DE SEPTIEMBRE 2022**



| Clave    | Descripción   | Importe     | Total                 |
|----------|---|-------------|-----------------------|
| <b>1</b> | <b>INGRESOS PRESUPUESTARIOS</b>                                       |             | <b>437,885,958.97</b> |
| <b>2</b> | <b>MAS INGRESOS CONTABLES NO PRESUPUESTA</b>                          |             | <b>0.00</b>           |
|          | <i>Ingresos Financieros</i>   | <i>0.00</i> |                       |
|          | <i>Incremento por variación de inventarios</i>                        | <i>0.00</i> |                       |
|          | <i>Disminución del exceso de estimaciones por pérdida o deterioro</i> | <i>0.00</i> |                       |
|          | <i>Disminución del exceso de provisiones</i>                          | <i>0.00</i> |                       |
|          | <i>Otros ingresos y beneficios varios</i>                             | <i>0.00</i> |                       |
|          | <i>Otros ingresos contables no presupuestarios</i>                    | <i>0.00</i> |                       |
| <b>3</b> | <b>MENOS INGRESOS PRESUPUESTARIOS NO CO</b>                           |             | <b>0.00</b>           |
|          | <i>Aprovechamientos capital</i>                                       | <i>0.00</i> |                       |
|          | <i>Ingresos derivados de financiamientos</i>                          | <i>0.00</i> |                       |
|          | <i>Otros Ingresos presupuestarios no contables</i>                    | <i>0.00</i> |                       |
| <b>4</b> | <b>INGRESOS CONTABLES (4 = 1 + 2 - 3)</b>                             |             | <b>437,885,958.97</b> |



# MUNICIPIO DE VILLA DE ALVAREZ, COL.

Sistema Integral de Contabilidad Gubernamental

## CONCILIACION ENTRE LOS EGRESOS PRESUPUESTARIOS Y LOS GASTOS CONTABLES

DEL 1 DE ENERO AL 30 DE SEPTIEMBRE 2022

| Clave    | Descripción  | Importe       | Total                 |
|----------|--|---------------|-----------------------|
| <b>1</b> | <b>TOTAL DE EGRESOS (PRESUPUESTARIOS)</b>  |               | <b>371,920,335.01</b> |
| <b>2</b> | <b>MENOS EGRESOS PRESUPUESTARIOS NO CONTABLES</b>  |               | <b>20,770,172.40</b>  |
|          | <i>Materias Primas y Materiales de Produccion y Comercializacion</i>                     | 0.00          |                       |
|          | <i>Materiales y Suministros</i>  | 0.00          |                       |
|          | <i>Mobiliario y equipo de administracion</i>   | 481,274.42    |                       |
|          | <i>Mobiliario y equipo educacional y recreativo</i>                                      | 38,013.20     |                       |
|          | <i>Equipo e instrumental medico y de laboratorio</i>                                     | 0.00          |                       |
|          | <i>Vehiculos y equipo de transporte</i>  | 10,567,250.00 |                       |
|          | <i>equipo de defensa y seguridad</i>   | 0.00          |                       |
|          | <i>Maquinaria, otros equipos y herramientas</i>  | 1,228,134.92  |                       |
|          | <i>activos biologicos</i>  | 0.00          |                       |
|          | <i>Bienes muebles</i>  | 0.00          |                       |
|          | <i>Activos intangibles</i>   | 0.00          |                       |
|          | <i>Obra Publica en Bienes de Dominio Publico</i>   | 4,957,697.50  |                       |
|          | <i>Obra publica en bienes propios</i>  | 0.00          |                       |
|          | <i>Acciones y participaciones de capital</i>   | 0.00          |                       |
|          | <i>Compra de Titulos Valores</i>   | 0.00          |                       |
|          | <i>Concecion de prestamos</i>  | 0.00          |                       |
|          | <i>Inversiones en fideicomisos, mandatos y otros analogos</i>                            | 0.00          |                       |
|          | <i>Provisiones para contingencias y otras erogaciones especiales</i>                     | 0.00          |                       |
|          | <i>AmortizaciOn de la Deuda Publica</i>  | 3,497,802.06  |                       |
|          | <i>Adeudos de ejercicios fiscales anteriores (ADEFAS)</i>                                | 0.00          |                       |
|          | <i>Otros egresos Presupuestales No contables</i>   | 0.00          |                       |
| <b>3</b> | <b>MAS GASTOS CONTABLES NO PRESUPUESTALES</b>  | <b>0.00</b>   | <b>0.00</b>           |
|          | <i>Estimaciones, depreciaciones, deterioros, obsolescencia y amortizaciones</i>          | 0.00          |                       |
|          | <i>Provisiones</i>   | 0.00          |                       |
|          | <i>Disminución de inventarios</i>  | 0.00          |                       |
|          | <i>Aumento por insuficiencia de estimaciones por pérdida o deterioro u obsolescencia</i> | 0.00          |                       |
|          | <i>Aumento por insuficiencia de provisiones</i>  | 0.00          |                       |
|          | <i>Otros Gastos</i>  | 0.00          |                       |
|          | <i>Otros Gastos Contables No Presupuestales</i>  | 0.00          |                       |
| <b>4</b> | <b>TOTAL DE GASTO CONTABLE (4 = 1 - 2 + 3)</b>   |               | <b>351,150,162.61</b> |

### **B) NOTAS DE MEMORIA (CUENTAS DE ORDEN)**

Registran eventos que, si bien no representan hechos económico-financieros que alteren el patrimonio y por lo tanto los resultados del municipio, informan sobre circunstancias contingentes o eventuales de importancia respecto de éste, que en determinadas condiciones, pueden producir efectos patrimoniales en el mismo.

## Avales y garantías

No se cuenta con Avales ni garantías

## Juicios

| Denominación del pasivo contingente | Cantidad | Concepto                                       | Monto         |
|-------------------------------------|----------|--|---------------|
| Juicios                             | 35       | Demandas Laborales, Administrativas y fiscales | 27,121,822.84 |

## Cuenta de orden contables y presupuestarias.

| Cuentas Contables | Cuentas de Orden Presupuestarias | Saldo Actual   |                |
|-------------------|----------------------------------|----------------|----------------|
|                   |                                  | Debe           | Haber          |
| 8.1               | Ley De Ingresos                  | 0.00           | 0.00           |
| 8.1.01            | Ley De Ingresos Estimada         | 531,299,155.50 | 0.00           |
| 8.1.02            | Ley De Ingresos Por Ejecutar     | 0.00           | 101,369,813.57 |
| 8.1.03            | Ley De Ingresos Modificada       | 7,956,617.04   | 0.00           |
| 8.1.04            | Ley De Ingresos Devengada        | 0.00           | 0.00           |
| 8.1.05            | Ley De Ingresos Recaudada        | 0.00           | 437,885,958.97 |

| Cuentas Contables | Cuentas de Orden Presupuestarias                  | Saldo Actual   |                |
|-------------------|---|----------------|----------------|
|                   |   | Debe           | Haber          |
| <b>8</b>          | <b>Cuentas De Orden Presupuestarias</b>           | <b>0.00</b>    | <b>0.00</b>    |
| 8.2               | Presupuesto De Egresos                            | 0.00           | 0.00           |
| 8.2.1             | Presupuesto De Egresos Aprobado                   | 0.00           | 531,299,155.50 |
| 8.2.2             | Presupuesto De Egresos Por Ejercer                | 157,741,719.83 | 0.00           |
| 8.2.3             | Modificaciones Al Presupuesto De Egresos Aprobado | 0.00           | 8,121,336.61   |
| 8.2.4             | Presupuesto De Egresos Comprometido               | 9,758,437.27   | 0.00           |
| 8.2.5             | Presupuesto De Egresos Devengado                  | 164,812.76     | 0.00           |
| 8.2.6             | Presupuesto De Egresos Ejercido                   | 7,938,869.14   | 0.00           |
| 8.2.7             | Presupuesto De Egresos Pagado                     | 363,816,653.11 | 0.00           |

En el análisis de la evaluación presupuestal, el apartado de ampliaciones y reducciones presenta movimientos por un monto 7,098,916.87 en el periodo de septiembre, aun así el techo presupuestal anual autorizado no ha sufrido modificación alguna.

## **C) NOTAS DE GESTIÓN ADMINISTRATIVA**

### **Introducción**

Los estados financieros, proveen de información financiera a los principales usuarios de la misma, al Congreso y a los ciudadanos. El objetivo del presente documento es la revelación del contexto y de los aspectos económicos-financieros más relevantes que influyeron en las decisiones del período, y que deberán ser considerados en la elaboración de los estados financieros para la mayor comprensión de los mismos y sus particularidades. De esta manera, se informa y explica la respuesta del gobierno a las condiciones relacionadas con la información financiera de cada período; además, de exponer aquellas políticas que podrían afectar la toma de decisiones en períodos posteriores.

### **Panorama económico y financiero**

Villa de Álvarez es un municipio que se localiza en el estado de Colima. Colinda al norte con el municipio de Cómala, al suroeste con Colima, en la zona noroeste con Minatitlán, al suroeste con el municipio de Coquimatlán y al este colinda con Cuauhtémoc. El mapa general de México indica que el municipio de Villa de Álvarez se encuentra situado entre las coordenadas geográficas extremas 19° 15' y 19° 21' latitud norte del trópico de cáncer y entre 103° 40' 104° 05' longitud oeste del meridiano de Greenwich.

Dentro de las actividades económicas más importantes de la ciudad de Villa de Álvarez están el comercio, considerada como la que ha logrado el desarrollo del lugar porque desde sus inicios fue lo que sus habitantes hacían para vivir, actividad que en la actualidad continúa teniendo un nivel alto de importancia. También están los servicios como restaurantes, hoteles y zonas de diversión, sector que también ha contribuido en el crecimiento económico de la ciudad, junto con la industria manufacturera y la de construcción. Todos estos sectores han fortalecido la región de una manera muy buena y así continua siendo al ofrecer una gran variedad de trabajos formales.

En lo que respecta a la población económicamente activa (PEA), de acuerdo a los datos de la Encuesta Intercensal 2015 de INEGI, el 62% de la población de Villa de Alvarez es económicamente activa, lo que representa 67,891 personas de las cuales el 96.2% tiene una tasa de desempleo del 4.3% en comparación con las mujeres, en las que es de 2.4% según datos del INEGI del año 2010.

Fuente: (Plan de desarrollo municipal de Villa de Alvarez 2021-2024)

### **Autorización e historia:**

Villa de Álvarez posee una historia con ciertos datos importantes que marcaron sus inicios y desarrollo. Nos permite remontarnos al año de 1523 antes de la llegada de los españoles, en donde existió un poblado indígena llamado Molone, Molonia, Almolonia. Más tarde los españoles conquistaron la región de Colima y el personaje que sobresalió fue Francisco Santos a quien le fue entregado dicho poblado. En 1553 Lorenzo Labrón de Quiñónez anula la encomienda hecha anteriormente a Santos para ser entregado el poblado al Rey.

En 1568 hubo un terremoto que dañó el convento que se había construido con el nombre de San Francisco de Colima y en 1605 se solicitó cambiar la sede del convento porque el poblado de Almolonia o Almoloya (segundo nombre que se le dio) estaba casi solo debido a que muchos de sus habitantes murieron o salieron del lugar en buscar de refugio al haber perdido todo lo que tenían. Es importante decir que durante mucho tiempo se llevaron a cabo algunos enfrentamientos en esa zona, en 1812 se dio un combate en Almoloyan entre los insurgentes y realistas y dos años después se nombró el primero Ayuntamiento Constitucional de San Francisco de Almoloyan.

Cabe señalar que el nombre de "Villa de Álvarez" lo obtuvo por dos formas, la primer parte "Villa" porque lo heredó del poblado de San Francisco de Almoloyan el cual se elevó a Villa de San Francisco de Almoloyan el 10 de septiembre de 1824 y forma parte del estado de Colima, años más tarde, en 1860 su nombre fue Villa de Álvarez en honor al gobernador del estado de Colima que en ese tiempo fungió en tal puesto, cuyo nombre fue Manuel Álvarez.



La historia también señala que en 1875 cuando alrededor de 40 personas decidieron hablar para realizar un proyecto que consistía en la construcción de un ferrocarril con ruta de Manzanillo a Colima y Guadalajara. Este proyecto se aprobó debido a que era un ruta bien marcada que ayudaría a las comunicaciones entre estos lugares, por lo que en 1889 se llevó a cabo la construcción de la vía de Armería a Colima y después llegó el tren a la capital. Años más tarde, cuando ya estaban listas las vías del tren para ponerlo a funcionar, el encargo de inaugurarlo en 1908 fue Porfirio Díaz.

También se instalaron los primeros tranvías cuya ruta cubrían de Colima a Villa de Álvarez debido a que se dieron cuenta de que era algo necesario para hacer que otros lugares se beneficiaran con este importante medio de transporte y de comunicación. Uno de los días más importantes para la región fue el 28 de junio de 1991, cuando el H. Congreso del Estado lo nombró la cabecera municipal, hecho que lo elevó a Ciudad de Villa de Álvarez.

<http://www.municipios.mx/colima/villa-de-ivarez/>

## **Organización y objeto social**

Lograr el pleno desarrollo de una sociedad es uno de los mayores retos que hay, sobre todo en el nivel de gobierno municipal, que está muy restringido por la falta de recursos. Además, es en este ámbito donde se da el contacto más frecuente con la población, la que experimenta profundas necesidades, carencias y desafíos.

El H. Ayuntamiento de Villa de Álvarez, es el motor del desarrollo que todos deseamos. Se busca que tenga un buen desempeño, e imprima la velocidad que las familias villalvarenses esperan; Además, propicia a la construcción de un sistema virtuoso de comunidad, en el que la transparencia, la rendición de cuentas, la participación ciudadana, y la búsqueda de soluciones óptimas sean las premisas diarias.

Fuente: (Plan de desarrollo municipal de Villa de Alvarez 2021-2024)

## **Bases de preparación de los estados financieros**

El 31 de diciembre de 2008 fue publicada en el Diario Oficial de la Federación la Ley General de Contabilidad Gubernamental (Ley de Contabilidad), que tiene como objeto establecer los criterios generales que regirán la Contabilidad Gubernamental y la emisión de información financiera de los entes públicos, con el fin de lograr su adecuada armonización, para facilitar a los entes públicos el registro y la fiscalización de los activos, pasivos, ingresos y gastos y, en general, contribuir a medir la eficacia, economía y eficiencia del gasto e ingreso públicos. La Ley de Contabilidad es de observancia obligatoria para los poderes Ejecutivo, Legislativo y Judicial de la Federación, entidades federativas; los ayuntamientos de los municipios; los órganos político-administrativos de las demarcaciones territoriales del Distrito Federal; las entidades de la administración pública paraestatal, ya sean federales, estatales o municipales y los órganos autónomos Federales y Estatales. Los entes públicos deberán generar y presentar periódicamente, conforme con lo establecido en la Ley General de Contabilidad Gubernamental y las resoluciones del CONAC, los siguientes estados e información contable:

- Estado de Situación Financiera
- Estado de Actividades
- Estado de Variaciones en la Hacienda Pública/Patrimonio
- Estado de Flujo de Efectivo
- Estado de Cambios en la Situación Financiera
- Estado Analítico de Activo
- Estado Analítico de la Deuda y Otros Pasivos
- Informe sobre Pasivos Contingentes
- Estado Analítico de Ingresos

- Estado sobre el Ejercicio del Presupuesto por ente público/ramo o dependencia
- Estado sobre el Ejercicio del Presupuesto por ente público/capítulo del gasto
- Estado sobre el Ejercicio del Presupuesto por ramo o dependencia/unidad responsable
- Estado sobre el Ejercicio del Presupuesto por ramo o dependencia/unidad responsable/capítulo y concepto del gasto
- Notas a los Estados Financieros

### **Políticas de contabilidad significativas**

Las políticas de contabilidad que aplica el municipio, están conformadas por el conjunto de registros, procedimientos, criterios e informes, estructurados sobre la base de principios técnicos comunes destinados a captar, valorar, registrar, clasificar, informar e interpretar, las transacciones y eventos que, derivados de la actividad económica modifican la situación económica, financiera y patrimonial del municipio. Con el fin de generar información financiera que facilite la toma de decisiones y sea un apoyo confiable en la administración de los recursos públicos.

### **Posición en Moneda Extranjera y protección por riesgo cambiario**

Los diversos eventos económicos, identificables y cuantificables que afectan los bienes e inversiones, las obligaciones y pasivos así como el patrimonio del municipio se realizan en Moneda Nacional.

### **Reporte analítico del activo**

Muestra la siguiente información:

- a) Vida útil o porcentajes de depreciación, deterioro o amortización utilizados en los diferentes tipos de activos.
- b) Cambios en el porcentaje de depreciación o valor residual de los activos.
- c) Importe de los gastos capitalizados en el ejercicio, tanto financieros como de investigación y desarrollo.
- d) Riesgos por tipo de cambio o tipo de interés de las inversiones financieras.
- e) Valor activado en el ejercicio de los bienes construidos por la entidad.
- f) Otras circunstancias de carácter significativo que afecten el activo, tales como bienes en garantía, señalados en embargos, litigios, títulos de inversiones entregados en garantías, baja significativa del valor de inversiones financieras, etc.
- g) Desmantelamiento de Activos, procedimientos, implicaciones, efectos contables.
- h) Administración de activos; planeación con el objetivo de que el ente los utilice de manera más efectiva.

### **Fideicomisos, mandatos y análogos**

No aplica

### **Reporte de la recaudación**

| <b>INGRESOS</b>      | <b>2022</b>           |
|----------------------|-----------------------|
| <b>No Etiquetado</b> | <b>329,077,110.97</b> |
| Recursos Fiscales    | 161,005,752.56        |
| Recursos Federales   | 168,071,358.41        |
| <b>Etiquetado</b>    | <b>108,808,848.00</b> |
| Recursos Federales   | 108,808,848.00        |
| <b>Total</b>         | <b>437,885,958.97</b> |

## Información sobre la deuda y el reporte analítico de la deuda



MUNICIPIO DE VILLA DE ALVAREZ, COL.  
Sistema Integral de Contabilidad Gubernamental  
**ENDEUDAMIENTO NETO**  
**DEL 01 DE ENERO AL 30 DE SEPTIEMBRE 2022**

| Identificación de Crédito o Instrumento | Contratación / Colocación | Amortización         | Endeudamiento Neto   |
|---|---------------------------|----------------------|----------------------|
|   | A                         | B                    | C = A - B            |
| <b>Créditos Bancarios</b>               |                           |                      |                      |
| Credito Banobras 11434                  | 50,000,000.00             | 27,745,664.44        | 22,254,335.56        |
| Credito Banobras 7409                   | 11,273,770.25             | 6,794,067.77         | 4,479,702.48         |
| Credito Banobras 7451                   | 10,000,000.00             | 5,141,242.41         | 4,858,757.59         |
| <b>Total Créditos Bancarios</b>         | <b>71,273,770.25</b>      | <b>39,680,974.62</b> | <b>31,592,795.63</b> |
| <b>TOTAL</b>                            | <b>71,273,770.25</b>      | <b>39,680,974.62</b> | <b>31,592,795.63</b> |

### Calificaciones otorgadas

No hay calificación

### Proceso de mejora

Los recursos públicos son siempre limitados, por lo que su uso debe ser impecable, con el propósito de no solamente lograr más con menos, sino de obtener resultados favorables por cada peso de recursos de las personas que es invertido en una acción de gobierno, los efectos de ésta deben generar mucho más valor, el cual debe convertirse en bienestar y mejor calidad de vida para lograr esto efectivamente, debe contarse con una estrategia inteligente de gobierno, que identifique lo que mayor rentabilidad social y económica otorga a la sociedad, lo que es impostergable de atender por su magnitud y significado social, y lo que más beneficio trae a los grupos sociales en desventaja o vulnerabilidad.

### **Información por segmentos**

No se presenta información segmentada

### **Eventos posteriores al cierre**

No se generaron eventos posteriores al cierre

### **Partes relacionadas**

No existen partes relacionadas que pudieran ejercer influencia significativa sobre la toma de decisiones financieras y operativas.


### **Responsabilidad Sobre la Presentación Razonable de la Información Contable.**

PRESIDENTA MUNICIPAL



MTRA. ESTHER GUTIÉRREZ ANDRADE

TESORERA MUNICIPAL




LAE. MA. DEL CARMEN MORALES VOGEL

DIRECTORA DE EGRESOS Y CONTABILIDAD



C.P. FABIOLA ARGUETA PERAGALLO



# MUNICIPIO DE VILLA DE ALVAREZ, COL.

Sistema Integral de Contabilidad Gubernamental


## ESTADO ANALITICO DEL ACTIVO

DEL 1 DE ENERO AL 30 DE SEPTIEMBRE DE 2022

(Cifras en Pesos)

| Concepto   | Saldo Inicial         | Cargos del Periodo   | Abonos del Periodo  | Saldo Final           | Variación del Periodo |
|--|-----------------------|----------------------|---------------------|-----------------------|-----------------------|
| <b>ACTIVO</b>  | <b>320,373,023.28</b> | <b>77,797,354.38</b> | <b>5,367,151.73</b> | <b>292,803,225.87</b> | <b>24,302,202.58</b>  |
| <b>ACTIVO CIRCULANTE</b>   | <b>75,276,087.73</b>  | <b>60,492,504.08</b> | <b>1,495,712.11</b> | <b>34,272,879.65</b>  | <b>8,996,791.88</b>   |
| <i>EFFECTIVO Y EQUIVALENTES</i>  | 73,621,208.01         | 751,767,846.75       | 709,512,675.98      | 115,876,378.78        | 42,255,170.77         |
| <i>DERECHOS A RECIBIR EFFECTIVO O EQUIVALENTES</i>                     | 1,638,066.82          | 105,023,835.20       | 91,983,036.15       | 14,678,865.87         | 13,040,799.05         |
| <i>DERECHOS A RECIBIR BIENES O SERVICIOS</i>                           | 16.10                 | 3,700,822.06         | 0.00                | 3,700,838.16          | 3,700,822.06          |
| <i>INVENTARIOS</i>   | 0.00                  | 0.00                 | 0.00                | 0.00                  | 0.00                  |
| <i>ALMACÉN</i>   | 16,796.80             | 0.00                 | 0.00                | 16,796.80             | 0.00                  |
| <i>ESTIMACIÓN POR PÉRDIDAS O DETERIORO DE ACTIVOS CIRCULANTES</i>      | 0.00                  | 0.00                 | 0.00                | 0.00                  | 0.00                  |
| <i>OTROS ACTIVOS CIRCULANTES</i>                                       | 0.00                  | 0.00                 | 0.00                | 0.00                  | 0.00                  |
| <b>ACTIVO NO CIRCULANTE</b>  | <b>245,096,935.51</b> | <b>17,304,850.34</b> | <b>3,871,439.64</b> | <b>258,530,346.21</b> | <b>13,433,410.70</b>  |
| <i>INVERSIONES FINANCIERAS A LARGO PLAZO</i>                           | 0.00                  | 0.00                 | 0.00                | 0.00                  | 0.00                  |
| <i>DERECHOS A RECIBIR EFFECTIVO O EQUIVALENTES A LARGO PLAZO</i>       | 226,471.39            | 0.00                 | 138,137.58          | 88,333.81             | -138,137.58           |
| <i>BIENES INMUEBLES, INFRAESTRUCTURA Y CONSTRUCCIONES EN PROCESO</i>   | 180,587,292.11        | 4,957,697.50         | 3,700,822.06        | 181,844,167.55        | 1,256,875.44          |
| <i>BIENES MUEBLES</i>  | 63,536,738.97         | 12,347,152.84        | 32,480.00           | 75,851,411.81         | 12,314,672.84         |
| <i>ACTIVOS INTANGIBLES</i>   | 635,209.96            | 0.00                 | 0.00                | 635,209.96            | 0.00                  |
| <i>DEPRECIACIONES, DETERIORO Y AMORTIZACIONES ACUMULADAS DE BIENES</i> | 0.00                  | 0.00                 | 0.00                | 0.00                  | 0.00                  |
| <i>ACTIVOS DIFERIDOS</i>   | 111,223.13            | 0.00                 | 0.00                | 111,223.13            | 0.00                  |
| <i>ESTIMACIÓN POR PÉRDIDAS O DETERIORO DE ACTIVOS NO CIRCULANTES</i>   | 0.00                  | 0.00                 | 0.00                | 0.00                  | 0.00                  |
| <i>OTROS ACTIVOS NO CIRCULANTES</i>                                    | 0.00                  | 0.00                 | 0.00                | 0.00                  | 0.00                  |





MUNICIPIO DE VILLA DE ALVAREZ, COL.  
Sistema Integral de Contabilidad Gubernamental  
**ESTADO ANALITICO DE LA DEUDA Y OTROS PASIVOS**  
**DEL 1 DE ENERO AL 30 DE SEPTIEMBRE DE 2022**  
(Cifras en Pesos)

| Denominación de las Deudas                     | Moneda de Contratación | Institución o País Acreedor | Saldo Inicial del Periodo | Saldo Final del Periodo |
|--|------------------------|-----------------------------|---------------------------|-------------------------|
| <b>DEUDA PUBLICA</b>                           |                        |                             |                           |                         |
| <b>Corto Plazo</b>                             |                        |                             |                           |                         |
| <b>Deuda Interna</b>                           |                        |                             |                           |                         |
| <i>Instituciones de Crédito</i>                |                        |                             | 0.00                      | 0.00                    |
| CREDITOS BANOBRAS 11434                        | MN                     | MEXICO                      | 0.00                      | 867,052.02              |
| CREDITO BANOBRAS 7409                          | MN                     | MEXICO                      | 0.00                      | 140,155.75              |
| CREDITO BANOBRAS 7451                          | MN                     | MEXICO                      | 0.00                      | 173,781.29              |
| <i>Títulos y Valores</i>                       |                        |                             | 0.00                      | 0.00                    |
| <i>Arrendamientos Financieros</i>              |                        |                             | 0.00                      | 0.00                    |
| <b>Deuda Externa</b>                           |                        |                             |                           |                         |
| <i>Organismos Financieros Internacionales</i>  |                        |                             | 0.00                      | 0.00                    |
| <i>Deuda Bilateral</i>                         |                        |                             | 0.00                      | 0.00                    |
| <i>Títulos y Valores</i>                       |                        |                             | 0.00                      | 0.00                    |
| <i>Arrendamientos Financieros</i>              |                        |                             | 0.00                      | 0.00                    |
| <b>Subtotal de Deuda Pública a Corto Plazo</b> |                        |                             | <b>0.00</b>               | <b>1,180,989.06</b>     |
| <b>Largo Plazo</b>                             |                        |                             |                           |                         |
| <b>Deuda Interna</b>                           |                        |                             |                           |                         |
| <i>Instituciones de Crédito</i>                |                        |                             | 0.00                      | 0.00                    |
| CREDITOS BANOBRAS 11434                        | MN                     | MEXICO                      | 24,855,491.62             | 21,387,283.54           |
| CREDITO BANOBRAS 7409                          | MN                     | MEXICO                      | 4,880,005.97              | 4,339,546.73            |
| CREDITO BANOBRAS 7451                          | MN                     | MEXICO                      | 5,355,100.10              | 4,684,976.30            |
| <i>Títulos y Valores</i>                       |                        |                             | 0.00                      | 0.00                    |
| <i>Arrendamientos Financieros</i>              |                        |                             | 0.00                      | 0.00                    |
| <b>Deuda Externa</b>                           |                        |                             |                           |                         |
| <i>Organismos Financieros Internacionales</i>  |                        |                             | 0.00                      | 0.00                    |
| <i>Deuda Bilateral</i>                         |                        |                             | 0.00                      | 0.00                    |
| <i>Títulos y Valores</i>                       |                        |                             | 0.00                      | 0.00                    |
| <i>Arrendamientos Financieros</i>              |                        |                             | 0.00                      | 0.00                    |
| <b>Subtotal de Deuda Pública a Largo Plazo</b> |                        |                             | <b>35,090,597.69</b>      | <b>30,411,806.57</b>    |
| <b>Total de Otros Pasivos</b>                  |                        |                             | <b>289,567,111.80</b>     | <b>278,721,574.18</b>   |
| <b>Total de Deuda Pública y Otros Pasivos</b>  |                        |                             | <b>324,657,709.49</b>     | <b>310,314,369.81</b>   |



# INFORMACIÓN PRESUPUESTARIA



MUNICIPIO DE VILLA DE ALVAREZ, COL.  
Sistema Integral de Contabilidad Gubernamental  
**ESTADO ANALITICO DE INGRESOS**  
**DEL 1 DE ENERO AL 30 DE SEPTIEMBRE DE 2022**

Análisis por: Clasificación por Rubro de Ingresos

| Clave Presupuestaria | Descripción  | Ingreso               |                                      |                       |                       |                       | Diferencia Ene-Sep   |
|----------------------|--|-----------------------|--------------------------------------|-----------------------|-----------------------|-----------------------|----------------------|
|                      |  | Estimado Ene-Sep      | Ampliaciones / (Reducciones) Ene-Sep | Modificado Ene-Sep    | Devengado Ene-Sep     | Recaudado Ene-Sep     |                      |
| Rubro-Tipo           | Concepto   | (1)                   | (2)                                  | (3=1+2)               | (4)                   | (5)                   | (6=5-1)              |
| <b>1 0</b>           | <b>IMPUESTOS</b>   | <b>103,037,096.14</b> | <b>0.00</b>                          | <b>103,037,096.14</b> | <b>107,970,794.77</b> | <b>107,970,794.77</b> | <b>4,933,698.63</b>  |
| 1 1                  | IMPUESTOS SOBRE LOS INGRESOS   | 867,061.86            | 0.00                                 | 867,061.86            | 5,490.00              | 5,490.00              | -861,571.86          |
| 1 2                  | IMPUESTOS SOBRE EL PATRIMONIO  | 76,374,439.01         | 0.00                                 | 76,374,439.01         | 81,897,091.83         | 81,897,091.83         | 5,522,652.82         |
| 1 3                  | IMPUESTOS SOBRE LA PRODUCCIÓN, EL CONSUMO Y LAS TRANSACCIONES  | 20,846,156.59         | 0.00                                 | 20,846,156.59         | 23,764,702.36         | 23,764,702.36         | 2,918,545.77         |
| 1 4                  | IMPUESTOS AL COMERCIO EXTERIOR   | 0.00                  | 0.00                                 | 0.00                  | 0.00                  | 0.00                  | 0.00                 |
| 1 5                  | IMPUESTOS SOBRE NÓMINAS Y ASIMILABLES  | 0.00                  | 0.00                                 | 0.00                  | 0.00                  | 0.00                  | 0.00                 |
| 1 6                  | IMPUESTOS ECOLÓGICOS   | 0.00                  | 0.00                                 | 0.00                  | 0.00                  | 0.00                  | 0.00                 |
| 1 7                  | ACCESORIOS DE IMPUESTOS  | 4,949,438.68          | 0.00                                 | 4,949,438.68          | 2,303,510.58          | 2,303,510.58          | -2,645,928.10        |
| 1 8                  | OTROS IMPUESTOS  | 0.00                  | 0.00                                 | 0.00                  | 0.00                  | 0.00                  | 0.00                 |
| 1 9                  | IMPUESTOS NO COMPRENDIDOS EN LA LEY DE INGRESOS VIGENTE, CAUSADOS EN EJERCICIOS FISCALES ANTERIORES PENDIENTES DE LIQUIDACIÓN O PAGO                 | 0.00                  | 0.00                                 | 0.00                  | 0.00                  | 0.00                  | 0.00                 |
| <b>2 0</b>           | <b>CUOTAS Y APORTACIONES DE SEGURIDAD SOCIAL</b>   | <b>0.00</b>           | <b>0.00</b>                          | <b>0.00</b>           | <b>0.00</b>           | <b>0.00</b>           | <b>0.00</b>          |
| 2 1                  | APORTACIONES PARA FONDOS DE VIVIENDA   | 0.00                  | 0.00                                 | 0.00                  | 0.00                  | 0.00                  | 0.00                 |
| 2 2                  | CUOTAS PARA LA SEGURIDAD SOCIAL  | 0.00                  | 0.00                                 | 0.00                  | 0.00                  | 0.00                  | 0.00                 |
| 2 3                  | CUOTAS DE AHORRO PARA EL RETIRO  | 0.00                  | 0.00                                 | 0.00                  | 0.00                  | 0.00                  | 0.00                 |
| 2 4                  | OTRAS CUOTAS Y APORTACIONES PARA LA SEGURIDAD SOCIAL   | 0.00                  | 0.00                                 | 0.00                  | 0.00                  | 0.00                  | 0.00                 |
| 2 5                  | ACCESORIOS DE CUOTAS Y APORTACIONES DE SEGURIDAD SOCIAL  | 0.00                  | 0.00                                 | 0.00                  | 0.00                  | 0.00                  | 0.00                 |
| <b>3 0</b>           | <b>CONTRIBUCIONES DE MEJORAS</b>   | <b>0.00</b>           | <b>0.00</b>                          | <b>0.00</b>           | <b>0.00</b>           | <b>0.00</b>           | <b>0.00</b>          |
| 3 1                  | CONTRIBUCIONES DE MEJORAS POR OBRAS PÚBLICAS   | 0.00                  | 0.00                                 | 0.00                  | 0.00                  | 0.00                  | 0.00                 |
| 3 9                  | CONTRIBUCIONES DE MEJORAS NO COMPRENDIDAS EN LA LEY DE INGRESOS VIGENTE, CAUSADAS EN EJERCICIOS FISCALES ANTERIORES PENDIENTES DE LIQUIDACIÓN O PAGO | 0.00                  | 0.00                                 | 0.00                  | 0.00                  | 0.00                  | 0.00                 |
| <b>4 0</b>           | <b>DERECHOS</b>  | <b>42,986,412.12</b>  | <b>0.00</b>                          | <b>42,986,412.12</b>  | <b>39,272,694.62</b>  | <b>39,272,694.62</b>  | <b>-3,713,717.50</b> |
| 4 1                  | DERECHOS POR EL USO, GOCE, APROVECHAMIENTO O EXPLOTACIÓN DE BIENES DE DOMINIO PÚBLICO  | 1,754,165.96          | 0.00                                 | 1,754,165.96          | 1,719,580.92          | 1,719,580.92          | -34,585.04           |
| 4 3                  | DERECHOS POR PRESTACIÓN DE SERVICIOS   | 20,812,118.99         | 0.00                                 | 20,812,118.99         | 19,027,714.69         | 19,027,714.69         | -1,784,404.30        |
| 4 4                  | OTROS DERECHOS   | 20,120,448.74         | 0.00                                 | 20,120,448.74         | 18,209,471.88         | 18,209,471.88         | -1,910,976.86        |
| 4 5                  | ACCESORIOS DE DERECHOS   | 299,678.43            | 0.00                                 | 299,678.43            | 315,927.13            | 315,927.13            | 16,248.70            |
| 4 9                  | DERECHOS NO COMPRENDIDOS EN LA LEY DE INGRESOS VIGENTE, CAUSADOS EN EJERCICIOS FISCALES ANTERIORES PENDIENTES DE LIQUIDACIÓN O PAGO                  | 0.00                  | 0.00                                 | 0.00                  | 0.00                  | 0.00                  | 0.00                 |
| <b>5 0</b>           | <b>PRODUCTOS</b>   | <b>1,258,683.69</b>   | <b>0.00</b>                          | <b>1,258,683.69</b>   | <b>4,035,121.33</b>   | <b>4,035,121.33</b>   | <b>2,776,437.64</b>  |
| 5 1                  | PRODUCTOS  | 1,258,683.69          | 0.00                                 | 1,258,683.69          | 4,035,121.33          | 4,035,121.33          | 2,776,437.64         |
| 5 9                  | PRODUCTOS NO COMPRENDIDOS EN LA LEY DE INGRESOS VIGENTE, CAUSADOS EN EJERCICIOS FISCALES ANTERIORES  | 0.00                  | 0.00                                 | 0.00                  | 0.00                  | 0.00                  | 0.00                 |



MUNICIPIO DE VILLA DE ALVAREZ, COL.  
Sistema Integral de Contabilidad Gubernamental  
**ESTADO ANALITICO DE INGRESOS**  
**DEL 1 DE ENERO AL 30 DE SEPTIEMBRE DE 2022**

Análisis por: Clasificación por Rubro de Ingresos

| Clave Presupuestaria | Descripción  | Ingreso               |                                      |                       |                       |                       | Diferencia Ene-Sep   |
|----------------------|--|-----------------------|--------------------------------------|-----------------------|-----------------------|-----------------------|----------------------|
|                      |  | Estimado Ene-Sep      | Ampliaciones / (Reducciones) Ene-Sep | Modificado Ene-Sep    | Devengado Ene-Sep     | Recaudado Ene-Sep     |                      |
| Rubro-Tipo           | Concepto   | (1)                   | (2)                                  | (3=1+2)               | (4)                   | (5)                   | (6=5-1)              |
|                      | <i>PENDIENTES DE LIQUIDACIÓN O PAGO</i>  |                       |                                      |                       |                       |                       |                      |
| <b>6 0</b>           | <b>APROVECHAMIENTOS</b>  | <b>4,287,215.12</b>   | <b>0.00</b>                          | <b>4,287,215.12</b>   | <b>9,727,141.84</b>   | <b>9,727,141.84</b>   | <b>5,439,926.72</b>  |
| 6 1                  | <i>APROVECHAMIENTOS</i>  | <i>4,287,215.12</i>   | <i>0.00</i>                          | <i>4,287,215.12</i>   | <i>9,727,141.84</i>   | <i>9,727,141.84</i>   | <i>5,439,926.72</i>  |
| 6 2                  | <i>APROVECHAMIENTOS PATRIMONIALES</i>  | <i>0.00</i>           | <i>0.00</i>                          | <i>0.00</i>           | <i>0.00</i>           | <i>0.00</i>           | <i>0.00</i>          |
| 6 3                  | <i>ACCESORIOS DE APROVECHAMIENTOS</i>  | <i>0.00</i>           | <i>0.00</i>                          | <i>0.00</i>           | <i>0.00</i>           | <i>0.00</i>           | <i>0.00</i>          |
| 6 9                  | <i>APROVECHAMIENTOS NO COMPRENDIDOS EN LA LEY DE INGRESOS VIGENTE, CAUSADOS EN EJERCICIOS FISCALES ANTERIORES</i>  | <i>0.00</i>           | <i>0.00</i>                          | <i>0.00</i>           | <i>0.00</i>           | <i>0.00</i>           | <i>0.00</i>          |
|                      | <i>PENDIENTES DE LIQUIDACIÓN O PAGO</i>  |                       |                                      |                       |                       |                       |                      |
| <b>7 0</b>           | <b>INGRESOS POR VENTA DE BIENES, PRESTACIÓN DE SERVICIOS Y OTROS INGRESOS</b>  | <b>0.00</b>           | <b>0.00</b>                          | <b>0.00</b>           | <b>0.00</b>           | <b>0.00</b>           | <b>0.00</b>          |
| 7 1                  | <i>INGRESOS POR VENTA DE BIENES Y PRESTACIÓN DE SERVICIOS DE INSTITUCIONES PÚBLICAS DE SEGURIDAD SOCIAL</i>  | <i>0.00</i>           | <i>0.00</i>                          | <i>0.00</i>           | <i>0.00</i>           | <i>0.00</i>           | <i>0.00</i>          |
| 7 2                  | <i>INGRESOS POR VENTA DE BIENES Y PRESTACIÓN DE SERVICIOS DE EMPRESAS PRODUCTIVAS DEL ESTADO</i>   | <i>0.00</i>           | <i>0.00</i>                          | <i>0.00</i>           | <i>0.00</i>           | <i>0.00</i>           | <i>0.00</i>          |
| 7 3                  | <i>INGRESOS POR VENTA DE BIENES Y PRESTACIÓN DE SERVICIOS DE ENTIDADES PARAESTATALES Y FIDEICOMISOS NO EMPRESARIALES Y NO FINANCIEROS</i>                              | <i>0.00</i>           | <i>0.00</i>                          | <i>0.00</i>           | <i>0.00</i>           | <i>0.00</i>           | <i>0.00</i>          |
| 7 4                  | <i>INGRESOS POR VENTA DE BIENES Y PRESTACIÓN DE SERVICIOS DE ENTIDADES PARAESTATALES EMPRESARIALES NO FINANCIERAS CON PARTICIPACIÓN ESTATAL MAYORITARIA</i>            | <i>0.00</i>           | <i>0.00</i>                          | <i>0.00</i>           | <i>0.00</i>           | <i>0.00</i>           | <i>0.00</i>          |
| 7 5                  | <i>INGRESOS POR VENTA DE BIENES Y PRESTACIÓN DE SERVICIOS DE ENTIDADES PARAESTATALES EMPRESARIALES FINANCIERAS MONETARIAS CON PARTICIPACIÓN ESTATAL MAYORITARIA</i>    | <i>0.00</i>           | <i>0.00</i>                          | <i>0.00</i>           | <i>0.00</i>           | <i>0.00</i>           | <i>0.00</i>          |
| 7 6                  | <i>INGRESOS POR VENTA DE BIENES Y PRESTACIÓN DE SERVICIOS DE ENTIDADES PARAESTATALES EMPRESARIALES FINANCIERAS NO MONETARIAS CON PARTICIPACIÓN ESTATAL MAYORITARIA</i> | <i>0.00</i>           | <i>0.00</i>                          | <i>0.00</i>           | <i>0.00</i>           | <i>0.00</i>           | <i>0.00</i>          |
| 7 7                  | <i>INGRESOS POR VENTA DE BIENES Y PRESTACIÓN DE SERVICIOS DE FIDEICOMISOS FINANCIEROS PÚBLICOS CON PARTICIPACIÓN ESTATAL MAYORITARIA</i>                               | <i>0.00</i>           | <i>0.00</i>                          | <i>0.00</i>           | <i>0.00</i>           | <i>0.00</i>           | <i>0.00</i>          |
| 7 8                  | <i>INGRESOS POR VENTA DE BIENES Y PRESTACIÓN DE SERVICIOS DE LOS PODERES LEGISLATIVO Y JUDICIAL, Y DE LOS ORGANOS AUTÓNOMOS</i>  | <i>0.00</i>           | <i>0.00</i>                          | <i>0.00</i>           | <i>0.00</i>           | <i>0.00</i>           | <i>0.00</i>          |
| 7 9                  | <i>OTROS INGRESOS</i>  | <i>0.00</i>           | <i>0.00</i>                          | <i>0.00</i>           | <i>0.00</i>           | <i>0.00</i>           | <i>0.00</i>          |
| <b>8 0</b>           | <b>PARTICIPACIONES, APORTACIONES, CONVENIOS, INCENTIVOS DERIVADOS DE LA COLABORACIÓN FISCAL Y FONDOS DISTINTOS DE APORTACIONES</b>                                     | <b>265,639,133.43</b> | <b>4,546,638.24</b>                  | <b>270,185,771.67</b> | <b>276,880,206.41</b> | <b>276,880,206.41</b> | <b>11,241,072.98</b> |
| 8 1                  | <i>PARTICIPACIONES</i>   | <i>160,883,094.51</i> | <i>0.00</i>                          | <i>160,883,094.51</i> | <i>168,071,358.41</i> | <i>168,071,358.41</i> | <i>7,188,263.90</i>  |
| 8 2                  | <i>APORTACIONES</i>  | <i>104,756,038.92</i> | <i>4,546,638.24</i>                  | <i>109,302,677.16</i> | <i>108,808,848.00</i> | <i>108,808,848.00</i> | <i>4,052,809.08</i>  |
| 8 3                  | <i>CONVENIOS</i>   | <i>0.00</i>           | <i>0.00</i>                          | <i>0.00</i>           | <i>0.00</i>           | <i>0.00</i>           | <i>0.00</i>          |



MUNICIPIO DE VILLA DE ALVAREZ, COL.  
Sistema Integral de Contabilidad Gubernamental  
**ESTADO ANALITICO DE INGRESOS**  
**DEL 1 DE ENERO AL 30 DE SEPTIEMBRE DE 2022**

Análisis por: Clasificación por Rubro de Ingresos

| Clave Presupuestaria        | Descripción   | Ingreso               |                                      |                       |                       |                       | Diferencia Ene-Sep   |
|-----------------------------|---|-----------------------|--------------------------------------|-----------------------|-----------------------|-----------------------|----------------------|
|                             |   | Estimado Ene-Sep      | Ampliaciones / (Reducciones) Ene-Sep | Modificado Ene-Sep    | Devengado Ene-Sep     | Recaudado Ene-Sep     |                      |
| Rubro-Tipo                  | Concepto  | (1)                   | (2)                                  | (3=1+2)               | (4)                   | (5)                   | (6=5-1)              |
| 8 4                         | INCENTIVOS DERIVADOS DE LA COLABORACIÓN FISCAL  | 0.00                  | 0.00                                 | 0.00                  | 0.00                  | 0.00                  | 0.00                 |
| 8 5                         | FONDOS DISTINTOS DE APORTACIONES  | 0.00                  | 0.00                                 | 0.00                  | 0.00                  | 0.00                  | 0.00                 |
| <b>9 0</b>                  | <b>TRANSFERENCIAS, ASIGNACIONES, SUBSIDIOS Y SUBVENCIONES, Y PENSIONES Y JUBILACIONES</b> | <b>0.00</b>           | <b>0.00</b>                          | <b>0.00</b>           | <b>0.00</b>           | <b>0.00</b>           | <b>0.00</b>          |
| 9 1                         | TRANSFERENCIAS Y ASIGNACIONES   | 0.00                  | 0.00                                 | 0.00                  | 0.00                  | 0.00                  | 0.00                 |
| 9 3                         | SUBSIDIOS Y SUBVENCIONES  | 0.00                  | 0.00                                 | 0.00                  | 0.00                  | 0.00                  | 0.00                 |
| 9 5                         | PENSIONES Y JUBILACIONES  | 0.00                  | 0.00                                 | 0.00                  | 0.00                  | 0.00                  | 0.00                 |
| 9 7                         | TRANSFERENCIAS DEL FONDO MEXICANO DEL PETRÓLEO PARA LA ESTABILIZACIÓN Y EL DESARROLLO     | 0.00                  | 0.00                                 | 0.00                  | 0.00                  | 0.00                  | 0.00                 |
| <b>10 0</b>                 | <b>INGRESOS DERIVADOS DE FINANCIAMIENTOS</b>  | <b>0.00</b>           | <b>0.00</b>                          | <b>0.00</b>           | <b>0.00</b>           | <b>0.00</b>           | <b>0.00</b>          |
| 10 1                        | ENDEUDAMIENTO INTERNO   | 0.00                  | 0.00                                 | 0.00                  | 0.00                  | 0.00                  | 0.00                 |
| 10 2                        | ENDEUDAMIENTO EXTERNO   | 0.00                  | 0.00                                 | 0.00                  | 0.00                  | 0.00                  | 0.00                 |
| 10 3                        | FINANCIAMIENTO INTERNO  | 0.00                  | 0.00                                 | 0.00                  | 0.00                  | 0.00                  | 0.00                 |
| <b>TOTAL:</b>               |   | <b>417,208,540.50</b> | <b>4,546,638.24</b>                  | <b>421,755,178.74</b> | <b>437,885,958.97</b> | <b>437,885,958.97</b> | <b>20,677,418.47</b> |
| <b>Ingresos excedentes:</b> |   |                       |                                      | <b>421,755,178.74</b> |                       |                       | <b>20,677,418.47</b> |



MUNICIPIO DE VILLA DE ALVAREZ, COL.  
Sistema Integral de Contabilidad Gubernamental  
**ESTADO ANALITICO DE INGRESOS**  
**DEL 1 DE ENERO AL 30 DE SEPTIEMBRE DE 2022**

Análisis por: Fuente y Origen de Ingresos

| Clave Presupuestaria Descripción                        | Est Ene-Sep           | AyR Ene-Sep         | PrM Ene-Sep           | Dev Ene-Sep           | Rec Ene-Sep           | Dif Ene-Sep          |
|---|-----------------------|---------------------|-----------------------|-----------------------|-----------------------|----------------------|
| FF-OR-RF  |                       |                     |                       |                       |                       |                      |
| <b>01 NO ETIQUETADO</b>                                 | <b>312,452,501.58</b> | <b>0.00</b>         | <b>312,452,501.58</b> | <b>329,077,110.97</b> | <b>329,077,110.97</b> | <b>16,624,609.39</b> |
| 01 RECURSOS FISCALES                                    | 151,569,407.07        | 0.00                | 151,569,407.07        | 161,005,752.56        | 161,005,752.56        | 9,436,345.49         |
| 01 IMPUESTOS  | 103,037,096.14        | 0.00                | 103,037,096.14        | 107,970,794.77        | 107,970,794.77        | 4,933,698.63         |
| 04 DERECHOS   | 42,986,412.12         | 0.00                | 42,986,412.12         | 39,272,694.62         | 39,272,694.62         | -3,713,717.50        |
| 05 PRODUCTOS  | 1,258,683.69          | 0.00                | 1,258,683.69          | 4,035,121.33          | 4,035,121.33          | 2,776,437.64         |
| 06 APROVECHAMIENTOS                                     | 4,287,215.12          | 0.00                | 4,287,215.12          | 9,727,141.84          | 9,727,141.84          | 5,439,926.72         |
| 05 RECURSOS FEDERALES                                   | 160,883,094.51        | 0.00                | 160,883,094.51        | 168,071,358.41        | 168,071,358.41        | 7,188,263.90         |
| 01 FONDO GENERAL DE PARTICIPACIONES                     | 102,065,863.14        | 0.00                | 102,065,863.14        | 107,361,439.43        | 107,361,439.43        | 5,295,576.29         |
| 02 FONDO DE FOMENTO MUNICIPAL                           | 33,346,934.64         | 0.00                | 33,346,934.64         | 35,138,939.84         | 35,138,939.84         | 1,792,005.20         |
| 04 ISAN   | 1,870,445.52          | 0.00                | 1,870,445.52          | 2,630,515.36          | 2,630,515.36          | 760,069.84           |
| 05 IEPS   | 2,802,329.82          | 0.00                | 2,802,329.82          | 1,482,511.43          | 1,482,511.43          | -1,319,818.39        |
| 06 FONDO DE FISCALIZACION                               | 5,184,425.43          | 0.00                | 5,184,425.43          | 5,333,347.36          | 5,333,347.36          | 148,921.93           |
| 07 IEPS GASOLINA Y DIESEL                               | 7,310,440.98          | 0.00                | 7,310,440.98          | 7,863,930.36          | 7,863,930.36          | 553,489.38           |
| 09 PARTICIPACION ART. 3-B LCF                           | 7,650,000.00          | 0.00                | 7,650,000.00          | 6,539,600.00          | 6,539,600.00          | -1,110,400.00        |
| 10 ART. 126 INCENTIVO DEL ISR POR ENAJENACION DE BIENES | 652,654.98            | 0.00                | 652,654.98            | 1,721,074.63          | 1,721,074.63          | 1,068,419.65         |
| <b>02 ETIQUETADO</b>                                    | <b>104,756,038.92</b> | <b>4,546,638.24</b> | <b>109,302,677.16</b> | <b>108,808,848.00</b> | <b>108,808,848.00</b> | <b>4,052,809.08</b>  |
| 05 RECURSOS FEDERALES                                   | 104,756,038.92        | 4,546,638.24        | 109,302,677.16        | 108,808,848.00        | 108,808,848.00        | 4,052,809.08         |
| 01 FONDO III FISM                                       | 20,216,594.70         | 3,790,143.40        | 24,006,738.10         | 23,276,504.00         | 23,276,504.00         | 3,059,909.30         |
| 02 FONDO IV FORTAMUN                                    | 84,539,444.22         | 756,494.84          | 85,295,939.06         | 85,532,344.00         | 85,532,344.00         | 992,899.78           |
| <b>TOTAL:</b>   | <b>417,208,540.50</b> | <b>4,546,638.24</b> | <b>421,755,178.74</b> | <b>437,885,958.97</b> | <b>437,885,958.97</b> | <b>20,677,418.47</b> |
| <b>Ingresos excedentes:</b>                             |                       |                     |                       |                       |                       | <b>20,677,418.47</b> |



**MUNICIPIO DE VILLA DE ALVAREZ, COL.**  
**Sistema Integral de Contabilidad Gubernamental**  
**ESTADO ANALITICO DEL EJERCICIO DEL PRESUPUESTO DE EGRESOS**  
 Clasificación Administrativa  
**DEL 1 DE ENERO AL 30 DE SEPTIEMBRE DE 2022**

Análisis por: Clasificación Administrativa

| Clave Presupuestaria | Descripción   | Aprobado Ene-Sep     | Ampliaciones / (Reducciones) Ene-Sep | Modificado Ene-Sep   | Devengado Ene-Sep    | Pagado Ene-Sep       | Subejercicio Ene-Sep |
|----------------------|---|----------------------|--------------------------------------|----------------------|----------------------|----------------------|----------------------|
| <b>01</b>            | <b>SINDICO Y REGIDORES</b>  | <b>12,608,195.06</b> | <b>-3,047,552.08</b>                 | <b>9,560,642.98</b>  | <b>9,472,399.14</b>  | <b>9,339,119.02</b>  | <b>88,243.84</b>     |
| 01                   | SINDICO Y REGIDORES   | 12,608,195.06        | -3,047,552.08                        | 9,560,642.98         | 9,472,399.14         | 9,339,119.02         | 88,243.84            |
| 01                   | DESPACHO DEL SINDICO Y REGIDORES  | 12,608,195.06        | -3,047,552.08                        | 9,560,642.98         | 9,472,399.14         | 9,339,119.02         | 88,243.84            |
| <b>02</b>            | <b>PRESIDENCIA MUNICIPAL</b>  | <b>6,968,733.20</b>  | <b>-356,179.62</b>                   | <b>6,612,553.58</b>  | <b>6,091,886.71</b>  | <b>5,926,227.11</b>  | <b>520,666.87</b>    |
| 01                   | PRESIDENCIA MUNICIPAL   | 2,975,144.85         | -119,268.66                          | 2,855,876.19         | 2,739,916.42         | 2,671,143.62         | 115,959.77           |
| 01                   | DESPACHO DEL C. PRESIDENTE MUNICIPAL                                      | 2,975,144.85         | -119,268.66                          | 2,855,876.19         | 2,739,916.42         | 2,671,143.62         | 115,959.77           |
| 02                   | UNIDAD DE COMUNICACION SOCIAL   | 2,694,652.48         | -67,004.14                           | 2,627,648.34         | 2,406,169.16         | 2,318,194.67         | 221,479.18           |
| 01                   | OFICINA DE LA UNIDAD DE COMUNICACION SOCIAL                               | 2,507,798.35         | -39,044.01                           | 2,468,754.34         | 2,247,577.62         | 2,161,191.09         | 221,176.72           |
| 02                   | DEPARTAMENTO DE DIFUSION MUNICIPAL  | 186,854.13           | -27,960.13                           | 158,894.00           | 158,591.54           | 157,003.58           | 302.46               |
| 03                   | JUZGADO CIVICO  | 722,554.36           | -7,451.77                            | 715,102.59           | 592,887.66           | 587,893.00           | 122,214.93           |
| 01                   | JUZGADO CIVICO  | 722,554.36           | -7,451.77                            | 715,102.59           | 592,887.66           | 587,893.00           | 122,214.93           |
| 04                   | SECRETARIO PARTICULAR   | 486,381.60           | -165,451.95                          | 320,929.65           | 320,310.74           | 316,393.09           | 618.91               |
| 01                   | DESPACHO DEL SECRETARIO PARTICULAR  | 486,381.60           | -165,451.95                          | 320,929.65           | 320,310.74           | 316,393.09           | 618.91               |
| 05                   | UNIDAD MUNICIPAL DE ATENCION A NIÑAS, NIÑOS Y ADOLESCENTES                | 89,999.91            | 2,996.90                             | 92,996.81            | 32,602.73            | 32,602.73            | 60,394.08            |
| 01                   | DESPACHO DE LA UNIDAD MUNICIPAL DE ATENCION A NIÑAS, NIÑOS Y ADOLESCENTES | 89,999.91            | 2,996.90                             | 92,996.81            | 32,602.73            | 32,602.73            | 60,394.08            |
| <b>03</b>            | <b>SECRETARIA DEL H. AYUNTAMIENTO</b>                                     | <b>28,553,547.48</b> | <b>5,529,458.95</b>                  | <b>34,083,006.43</b> | <b>31,997,199.46</b> | <b>31,605,232.41</b> | <b>2,085,806.97</b>  |
| 01                   | SECRETARIA DEL H. AYUNTAMIENTO  | 12,549,913.71        | -721,434.12                          | 11,828,479.59        | 11,607,473.28        | 11,497,242.50        | 221,006.31           |
| 01                   | DESPACHO DEL C. SECRETARIO DEL AYUNTAMIENTO                               | 3,209,354.28         | -138,789.20                          | 3,070,565.08         | 3,065,246.82         | 3,037,700.80         | 5,318.26             |
| 02                   | SECRETARIA TECNICA  | 238,892.49           | -36,888.69                           | 202,003.80           | 201,616.48           | 200,067.20           | 387.32               |
| 03                   | DEPARTAMENTO DE FOMENTO CULTURAL Y EDUCATIVO                              | 6,511,988.97         | -252,462.92                          | 6,259,526.05         | 6,230,928.20         | 6,171,986.18         | 28,597.85            |
| 04                   | DEPARTAMENTO DE FOMENTO DEPORTIVO   | 2,589,677.97         | -293,293.31                          | 2,296,384.66         | 2,109,681.78         | 2,087,488.32         | 186,702.88           |
| 02                   | ASUNTOS JURIDICOS   | 8,181,773.46         | 7,083,716.24                         | 15,265,489.70        | 13,740,434.39        | 13,544,389.61        | 1,525,055.31         |
| 01                   | OFICINA DE ASUNTOS JURIDICOS  | 8,181,773.46         | 7,083,716.24                         | 15,265,489.70        | 13,740,434.39        | 13,544,389.61        | 1,525,055.31         |
| 03                   | OFICIALIA DEL REGISTRO CIVIL  | 2,759,744.34         | -473,235.71                          | 2,286,508.63         | 2,107,891.28         | 2,063,171.95         | 178,617.35           |
| 01                   | OFICINA DE LA OFICIALIA DEL REGISTRO CIVIL                                | 1,540,062.90         | 549,599.84                           | 2,089,662.74         | 2,086,055.40         | 2,050,628.87         | 3,607.34             |
| 02                   | JEFATURA DE AREA DEL PANTEON MUNICIPAL                                    | 1,219,681.44         | -1,022,835.55                        | 196,845.89           | 21,835.88            | 12,543.08            | 175,010.01           |
| 04                   | DESARROLLO RURAL Y ATENCION A COMUNIDADES                                 | 953,092.98           | -79,867.81                           | 873,225.17           | 680,653.65           | 674,333.96           | 192,571.52           |
| 01                   | OFICINA DE DESARROLLO RURAL Y ATENCION A COMUNIDADES                      | 953,092.98           | -79,867.81                           | 873,225.17           | 680,653.65           | 674,333.96           | 192,571.52           |
| 05                   | DIRECCION DE ATENCION Y PARTICIPACION CIUDADANA                           | 4,109,022.99         | -279,719.65                          | 3,829,303.34         | 3,860,746.86         | 3,826,094.39         | -31,443.52           |
| 01                   | DIRECCION DE ATENCION Y PARTICIPACION CIUDADANA                           | 4,109,022.99         | -279,719.65                          | 3,829,303.34         | 3,860,746.86         | 3,826,094.39         | -31,443.52           |
| <b>04</b>            | <b>OFICIALIA MAYOR</b>  | <b>64,213,001.21</b> | <b>1,822,741.77</b>                  | <b>66,035,742.98</b> | <b>65,535,834.06</b> | <b>60,880,740.87</b> | <b>499,908.92</b>    |
| 01                   | OFICIALIA MAYOR   | 11,219,260.38        | 1,879,954.73                         | 13,099,215.11        | 13,065,601.73        | 12,925,107.06        | 33,613.38            |
| 01                   | DESPACHO DEL C. OFICIAL MAYOR   | 11,219,260.38        | 1,879,954.73                         | 13,099,215.11        | 13,065,601.73        | 12,925,107.06        | 33,613.38            |
| 02                   | RECURSOS MATERIALES Y CONTROL PATRIMONIAL                                 | 2,025,660.28         | -141,768.45                          | 1,883,891.83         | 1,904,237.24         | 1,885,233.27         | -20,345.41           |
| 01                   | RECURSOS MATERIALES Y CONTROL PATRIMONIAL                                 | 2,025,660.28         | -141,768.45                          | 1,883,891.83         | 1,904,237.24         | 1,885,233.27         | -20,345.41           |





**MUNICIPIO DE VILLA DE ALVAREZ, COL.**  
**Sistema Integral de Contabilidad Gubernamental**  
**ESTADO ANALITICO DEL EJERCICIO DEL PRESUPUESTO DE EGRESOS**  
 Clasificación Administrativa  
**DEL 1 DE ENERO AL 30 DE SEPTIEMBRE DE 2022**

Análisis por: Clasificación Administrativa

| Clave Presupuestaria Descripción                                 | Aprobado Ene-Sep     | Ampliaciones / (Reducciones) Ene-Sep | Modificado Ene-Sep   | Devengado Ene-Sep    | Pagado Ene-Sep       | Subejercicio Ene-Sep |
|--|----------------------|--------------------------------------|----------------------|----------------------|----------------------|----------------------|
| UP-UR-UE   |                      |                                      |                      |                      |                      |                      |
| 03 RECURSOS HUMANOS Y EVALUACION                                 | 50,968,080.55        | 84,555.49                            | 51,052,636.04        | 50,565,995.09        | 46,070,400.54        | 486,640.95           |
| 01 OFICINA DE RECURSOS HUMANOS Y EVALUACION                      | 33,948,998.64        | -674,579.33                          | 33,274,419.31        | 33,230,744.32        | 29,182,008.91        | 43,674.99            |
| 02 DEPARTAMENTO DE SERVICIOS GENERALES                           | 15,004,847.93        | 760,995.61                           | 15,765,843.54        | 15,387,134.55        | 14,951,812.69        | 378,708.99           |
| 03 DEPARTAMENTO DE EVENTOS ESPECIALES                            | 2,014,233.98         | -1,860.79                            | 2,012,373.19         | 1,948,116.22         | 1,936,578.94         | 64,256.97            |
| <b>05 TESORERIA MUNICIPAL</b>                                    | <b>34,985,364.97</b> | <b>-2,875,511.20</b>                 | <b>32,109,853.77</b> | <b>28,058,812.13</b> | <b>27,621,330.11</b> | <b>4,051,041.64</b>  |
| 01 TESORERIA MUNICIPAL   | 8,597,901.33         | -1,050,306.53                        | 7,547,594.80         | 5,868,765.66         | 5,618,847.16         | 1,678,829.14         |
| 01 DESPACHO DEL C. TESORERO MUNICIPAL                            | 1,558,644.21         | 359,549.64                           | 1,918,193.85         | 1,915,058.94         | 1,897,620.61         | 3,134.91             |
| 02 DEPARTAMENTO DE SISTEMAS                                      | 7,039,257.12         | -1,409,856.17                        | 5,629,400.95         | 3,953,706.72         | 3,721,226.55         | 1,675,694.23         |
| 02 INGRESOS  | 5,808,118.43         | -252,689.32                          | 5,555,429.11         | 5,549,459.99         | 5,432,114.79         | 5,969.12             |
| 01 OFICINA DE INGRESOS   | 5,808,118.43         | -252,689.32                          | 5,555,429.11         | 5,549,459.99         | 5,432,114.79         | 5,969.12             |
| 03 EGRESOS Y CONTABILIDAD  | 12,444,778.39        | -1,631,019.20                        | 10,813,759.19        | 8,651,609.99         | 8,638,146.58         | 2,162,149.20         |
| 01 OFICINA DE EGRESOS Y CONTABILIDAD                             | 12,444,778.39        | -1,631,019.20                        | 10,813,759.19        | 8,651,609.99         | 8,638,146.58         | 2,162,149.20         |
| 04 CATASTRO  | 3,046,480.38         | -578,080.88                          | 2,468,399.50         | 2,464,885.32         | 2,446,283.83         | 3,514.18             |
| 01 OFICINA DE CATASTRO   | 3,046,480.38         | -578,080.88                          | 2,468,399.50         | 2,464,885.32         | 2,446,283.83         | 3,514.18             |
| 05 INSPECCION LICENCIAS TIANGUIS Y VIA PUBLICA                   | 3,890,886.73         | 662,797.17                           | 4,553,683.90         | 4,549,950.57         | 4,519,942.94         | 3,733.33             |
| 01 OFICINA DE LICENCIAS, TIANGUIS Y VIA PUBLICA                  | 3,890,886.73         | 662,797.17                           | 4,553,683.90         | 4,549,950.57         | 4,519,942.94         | 3,733.33             |
| 06 DESARROLLO ECONÓMICO  | 751,547.79           | -30,704.16                           | 720,843.63           | 606,934.20           | 601,169.53           | 113,909.43           |
| 01 OFICINA DE DESARROLLO ECONÓMICO                               | 751,547.79           | -30,704.16                           | 720,843.63           | 606,934.20           | 601,169.53           | 113,909.43           |
| 07 DIRECCION DE TURISMO  | 445,651.92           | 4,491.72                             | 450,143.64           | 367,206.40           | 364,825.28           | 82,937.24            |
| 01 OFICINA DE DE TURISMO   | 445,651.92           | 4,491.72                             | 450,143.64           | 367,206.40           | 364,825.28           | 82,937.24            |
| <b>06 CONTRALORIA MUNICIPAL</b>                                  | <b>2,053,149.21</b>  | <b>-119,701.90</b>                   | <b>1,933,447.31</b>  | <b>1,936,850.27</b>  | <b>1,918,056.80</b>  | <b>-3,402.96</b>     |
| 01 CONTRALORIA MUNICIPAL   | 2,053,149.21         | -119,701.90                          | 1,933,447.31         | 1,936,850.27         | 1,918,056.80         | -3,402.96            |
| 01 DESPACHO DEL C. CONTRALOR MUNICIPAL                           | 1,835,657.37         | -82,039.92                           | 1,753,617.45         | 1,757,367.02         | 1,740,338.11         | -3,749.57            |
| 02 UNIDAD DE TRANSPARENCIA                                       | 217,491.84           | -37,661.98                           | 179,829.86           | 179,483.25           | 177,718.69           | 346.61               |
| <b>07 DIRECCION GENERAL DE PLANEACION Y DESARROLLO MUNICIPAL</b> | <b>50,878,870.45</b> | <b>-17,792,513.95</b>                | <b>33,086,356.50</b> | <b>32,896,123.18</b> | <b>32,377,314.78</b> | <b>190,233.32</b>    |
| 01 DIRECCION GENERAL DE PLANEACION Y DESARROLLO MUNICIPAL        | 1,449,466.38         | -212,299.15                          | 1,237,167.23         | 1,233,736.84         | 1,224,368.64         | 3,430.39             |
| 01 DESPACHO DEL DIRECTOR PLANEACION Y DESARROLLO MUNICIPAL       | 1,449,466.38         | -212,299.15                          | 1,237,167.23         | 1,233,736.84         | 1,224,368.64         | 3,430.39             |
| 02 CONSTRUCCION DE OBRA PUBLICA                                  | 38,236,335.19        | -16,753,540.18                       | 21,482,795.01        | 21,391,049.99        | 20,983,262.19        | 91,745.02            |
| 01 OFICINA DE CONSTRUCCION DE OBRA PUBLICA                       | 38,236,335.19        | -16,753,540.18                       | 21,482,795.01        | 21,391,049.99        | 20,983,262.19        | 91,745.02            |
| 03 DESARROLLO URBANO   | 4,565,029.05         | -531,841.24                          | 4,033,187.81         | 4,044,473.71         | 3,994,885.10         | -11,285.90           |
| 01 OFICINA DE DESARROLLO URBANO                                  | 4,565,029.05         | -531,841.24                          | 4,033,187.81         | 4,044,473.71         | 3,994,885.10         | -11,285.90           |
| 04 PLANEACION Y PROYECTOS DE OBRA                                | 4,451,816.97         | 213,225.65                           | 4,665,042.62         | 4,719,183.05         | 4,681,558.77         | -54,140.43           |
| 01 OFICINA DE PLANEACION Y PROYECTOS DE OBRA                     | 4,451,816.97         | 213,225.65                           | 4,665,042.62         | 4,719,183.05         | 4,681,558.77         | -54,140.43           |
| 05 DIRECCION DE ECOLOGIA   | 1,795,554.54         | -127,390.71                          | 1,668,163.83         | 1,507,679.59         | 1,493,240.08         | 160,484.24           |
| 01 DIRECCION DE ECOLOGIA   | 1,795,554.54         | -127,390.71                          | 1,668,163.83         | 1,507,679.59         | 1,493,240.08         | 160,484.24           |



**MUNICIPIO DE VILLA DE ALVAREZ, COL.**  
**Sistema Integral de Contabilidad Gubernamental**  
**ESTADO ANALITICO DEL EJERCICIO DEL PRESUPUESTO DE EGRESOS**  
 Clasificación Administrativa  
**DEL 1 DE ENERO AL 30 DE SEPTIEMBRE DE 2022**

Análisis por: Clasificación Administrativa

| Clave Presupuestaria | Descripción  | Aprobado Ene-Sep     | Ampliaciones / (Reducciones) Ene-Sep | Modificado Ene-Sep   | Devengado Ene-Sep    | Pagado Ene-Sep       | Subejercicio Ene-Sep |
|----------------------|--|----------------------|--------------------------------------|----------------------|----------------------|----------------------|----------------------|
| UP-UR-UE             |  |                      |                                      |                      |                      |                      |                      |
| 06                   | DIRECCIÓN DE ÁREA DE PROYECTOS Y COSTOS DE OBRA PÚBLICA                    | 380,668.32           | -380,668.32                          | 0.00                 | 0.00                 | 0.00                 | 0.00                 |
| 01                   | DESPACHO DEL DIRECTOR DE PROYECTOS Y COSTOS DE OBRA PÚBLICA                | 380,668.32           | -380,668.32                          | 0.00                 | 0.00                 | 0.00                 | 0.00                 |
| <b>08</b>            | <b>DIRECCION GENERAL DE SERVICIOS PUBLICOS MUNICIPALES</b>                 | <b>76,679,671.97</b> | <b>-3,721,778.86</b>                 | <b>72,957,893.11</b> | <b>72,730,414.14</b> | <b>72,038,361.46</b> | <b>227,478.97</b>    |
| 01                   | DIRECCION GENERAL DE SERVICIOS PUBLICOS MUNICIPALES                        | 4,615,886.34         | -445,810.96                          | 4,170,075.38         | 3,918,360.38         | 3,879,821.93         | 251,715.00           |
| 01                   | DESPACHO DEL C. DIRECTOR DE SERVICIOS PUBLICOS MUNICIPALES                 | 3,857,934.24         | -382,292.94                          | 3,475,641.30         | 3,472,365.27         | 3,443,454.73         | 3,276.03             |
| 02                   | DEPARTAMENTO DE CONTROL ANIMAL   | 757,952.10           | -63,518.02                           | 694,434.08           | 445,995.11           | 436,367.20           | 248,438.97           |
| 02                   | LIMPIA Y SANIDAD   | 40,650,309.63        | -2,667,518.38                        | 37,982,791.25        | 38,061,424.06        | 37,545,480.25        | -78,632.81           |
| 01                   | OFICINA DE LIMPIA Y SANIDAD  | 40,650,309.63        | -2,667,518.38                        | 37,982,791.25        | 38,061,424.06        | 37,545,480.25        | -78,632.81           |
| 03                   | ALUMBRADO PUBLICO  | 21,016,414.96        | -1,009,830.87                        | 20,006,584.09        | 19,962,869.50        | 19,929,799.95        | 43,714.59            |
| 01                   | OFICINA DE ALUMBRADO PUBLICO   | 21,016,414.96        | -1,009,830.87                        | 20,006,584.09        | 19,962,869.50        | 19,929,799.95        | 43,714.59            |
| 04                   | PARQUES, JARDINES Y AREAS VERDES   | 10,397,061.04        | 401,381.35                           | 10,798,442.39        | 10,787,760.20        | 10,683,259.33        | 10,682.19            |
| 01                   | OFICINA DE PARQUES, JARDINES Y AREAS VERDES                                | 10,397,061.04        | 401,381.35                           | 10,798,442.39        | 10,787,760.20        | 10,683,259.33        | 10,682.19            |
| <b>11</b>            | <b>DIRECCION GENERAL DE SEGURIDAD PUBLICA TRANSITO Y VIALIDAD</b>          | <b>70,767,712.62</b> | <b>-1,072,471.48</b>                 | <b>69,695,241.14</b> | <b>69,106,484.69</b> | <b>68,179,044.76</b> | <b>588,756.45</b>    |
| 01                   | DIRECCION GENERAL DE SEGURIDAD PUBLICA, TRANSITO Y VIALIDAD                | 12,798,143.46        | 975,941.92                           | 13,774,085.38        | 13,538,401.88        | 13,402,472.50        | 235,683.50           |
| 01                   | DESPACHO DEL C. DIRECTOR GENERAL DE SEGURIDAD PUBLICA, TRANSITO Y VIALIDAD | 12,254,094.27        | 1,030,893.33                         | 13,284,987.60        | 13,053,632.41        | 12,921,179.39        | 231,355.19           |
| 02                   | DEPARTAMENTO DE ASUNTOS JURIDICOS Y ATENCION A VICTIMAS DEL DELITO         | 357,139.98           | -81,375.89                           | 275,764.09           | 273,584.13           | 271,797.17           | 2,179.96             |
| 03                   | PREVENCION DEL DELITO  | 186,909.21           | 26,424.48                            | 213,333.69           | 211,185.34           | 209,495.94           | 2,148.35             |
| 02                   | SEGURIDAD PUBLICA  | 46,814,717.53        | -2,704,319.14                        | 44,110,398.39        | 43,963,673.81        | 43,269,825.06        | 146,724.58           |
| 01                   | OFICINA DE SEGURIDAD PUBLICA   | 46,814,717.53        | -2,704,319.14                        | 44,110,398.39        | 43,963,673.81        | 43,269,825.06        | 146,724.58           |
| 03                   | TRANSITO Y VIALIDAD  | 9,523,909.88         | 560,703.75                           | 10,084,613.63        | 9,905,293.32         | 9,820,083.86         | 179,320.31           |
| 01                   | OFICINA DE TRANSITO Y VIALIDAD   | 9,523,909.88         | 560,703.75                           | 10,084,613.63        | 9,905,293.32         | 9,820,083.86         | 179,320.31           |
| 04                   | UNIDAD MUNICIPAL DE PROTECCION CIVIL                                       | 1,630,941.75         | 95,201.99                            | 1,726,143.74         | 1,699,115.68         | 1,686,663.34         | 27,028.06            |
| 01                   | UNIDAD MUNICIPAL DE PROTECCION CIVIL                                       | 1,630,941.75         | 95,201.99                            | 1,726,143.74         | 1,699,115.68         | 1,686,663.34         | 27,028.06            |
| <b>12</b>            | <b>JUBILADOS Y PENSIONADOS</b>   | <b>28,631,500.92</b> | <b>-700,920.88</b>                   | <b>27,930,580.04</b> | <b>27,854,027.32</b> | <b>27,700,921.88</b> | <b>76,552.72</b>     |
| 01                   | JUBILADOS Y PENSIONADOS  | 28,631,500.92        | -700,920.88                          | 27,930,580.04        | 27,854,027.32        | 27,700,921.88        | 76,552.72            |
| 01                   | JUBILADOS  | 25,974,529.74        | -575,097.22                          | 25,399,432.52        | 25,322,879.80        | 25,169,774.36        | 76,552.72            |
| 02                   | PENSIONADOS  | 2,656,971.18         | -125,823.66                          | 2,531,147.52         | 2,531,147.52         | 2,531,147.52         | 0.00                 |
| <b>13</b>            | <b>ORGANISMOS PUBLICOS DESCENTRALIZADOS</b>                                | <b>22,064,999.94</b> | <b>337,712.12</b>                    | <b>22,402,712.06</b> | <b>22,350,481.85</b> | <b>22,350,481.85</b> | <b>52,230.21</b>     |
| 01                   | ORGANISMOS DESCENTRALIZADOS  | 22,064,999.94        | 337,712.12                           | 22,402,712.06        | 22,350,481.85        | 22,350,481.85        | 52,230.21            |
| 01                   | SISTEMA PARA EL DESARROLLO INTEGRAL DE LA FAMILIA                          | 19,800,000.00        | 0.00                                 | 19,800,000.00        | 19,800,000.00        | 19,800,000.00        | 0.00                 |
| 02                   | INSTITUTO VILLALVARENSE DE LA MUJER  | 749,999.97           | 174,312.18                           | 924,312.15           | 872,081.94           | 872,081.94           | 52,230.21            |



**MUNICIPIO DE VILLA DE ALVAREZ, COL.**  
**Sistema Integral de Contabilidad Gubernamental**  
**ESTADO ANALITICO DEL EJERCICIO DEL PRESUPUESTO DE EGRESOS**  
 Clasificación Administrativa  
**DEL 1 DE ENERO AL 30 DE SEPTIEMBRE DE 2022**

Análisis por: Clasificación Administrativa

| Clave Presupuestaria Descripción                            | Aprobado Ene-Sep      | Ampliaciones / (Reducciones) Ene-Sep | Modificado Ene-Sep    | Devengado Ene-Sep     | Pagado Ene-Sep        | Subejercicio Ene-Sep |
|---|-----------------------|--------------------------------------|-----------------------|-----------------------|-----------------------|----------------------|
| UP-UR-UE  |                       |                                      |                       |                       |                       |                      |
| 03 INSTITUTO VILLALVARENSE DE LA JUVENTUD                   | 450,000.00            | 0.00                                 | 450,000.00            | 450,000.00            | 450,000.00            | 0.00                 |
| 04 PATRONATO DE FESTEJOS CHARROTAURINOS DE VILLA DE ALVAREZ | 1,064,999.97          | 163,399.94                           | 1,228,399.91          | 1,228,399.91          | 1,228,399.91          | 0.00                 |
| <b>14 OBRA PUBLICA E INVERSION</b>                          | <b>0.00</b>           | <b>29,095,634.00</b>                 | <b>29,095,634.00</b>  | <b>3,700,822.06</b>   | <b>3,700,822.06</b>   | <b>25,394,811.94</b> |
| 02 OBRA PUBLICA POA   | 0.00                  | 29,095,634.00                        | 29,095,634.00         | 3,700,822.06          | 3,700,822.06          | 25,394,811.94        |
| 02 OBRA PUBLICA - EJECUCION DE POA                          | 0.00                  | 29,095,634.00                        | 29,095,634.00         | 3,700,822.06          | 3,700,822.06          | 25,394,811.94        |
| <b>16 TRANSFERENCIAS, SUBSIDIOS, AYUDAS Y PROVISIONES</b>   | <b>270,000.00</b>     | <b>0.00</b>                          | <b>270,000.00</b>     | <b>189,000.00</b>     | <b>179,000.00</b>     | <b>81,000.00</b>     |
| 01 AYUDAS SOCIALES Y SUBSIDIOS                              | 270,000.00            | 0.00                                 | 270,000.00            | 189,000.00            | 179,000.00            | 81,000.00            |
| 01 AYUDAS SOCIALES  | 270,000.00            | 0.00                                 | 270,000.00            | 189,000.00            | 179,000.00            | 81,000.00            |
| <b>TOTAL DEL GASTO:</b>                                     | <b>398,674,747.03</b> | <b>7,098,916.87</b>                  | <b>405,773,663.90</b> | <b>371,920,335.01</b> | <b>363,816,653.11</b> | <b>33,853,328.89</b> |



# MUNICIPIO DE VILLA DE ALVAREZ, COL.

## Sistema Integral de Contabilidad Gubernamental

### ESTADO ANALITICO DEL EJERCICIO DEL PRESUPUESTO DE EGRESOS

Clasificador por Objeto del Gasto (Capítulo - Partida Genérica)

**DEL 1 DE ENERO AL 30 DE SEPTIEMBRE DE 2022**

Análisis por: Clasificador por Objeto del Gasto

| Clave Presupuestaria<br>Cap-Con-PGen | Descripción<br>Concepto  | Egresos                    |   |                                  |                             |                          | Subejercicio<br>Ene-Sep<br>(6=3-4) |
|--------------------------------------|--|----------------------------|---|----------------------------------|-----------------------------|--------------------------|------------------------------------|
|                                      |  | Aprobado<br>Ene-Sep<br>(1) | Ampliaciones /<br>(Reducciones)<br>Ene-Sep<br>(2) | Modificado<br>Ene-Sep<br>(3=1+2) | Devengado<br>Ene-Sep<br>(4) | Pagado<br>Ene-Sep<br>(5) |                                    |
| <b>1 0 0</b>                         | <b>SERVICIOS PERSONALES</b>  | <b>244,542,401.21</b>      | <b>-23,232,449.62</b>                             | <b>221,309,951.59</b>            | <b>221,729,510.47</b>       | <b>219,693,407.86</b>    | <b>-419,558.88</b>                 |
| 1 1 0                                | REMUNERACIONES AL PERSONAL DE CARACTER PERMANENTE  | 92,985,797.61              | 2,870,032.51                                      | 95,855,830.12                    | 96,284,148.18               | 96,277,897.77            | -428,318.06                        |
| 1 1 1                                | DIETAS   | 8,194,513.23               | -1,851,958.83                                     | 6,342,554.40                     | 6,342,554.40                | 6,342,554.40             | 0.00                               |
| 1 1 2                                | HABERES  | 0.00                       | 0.00  | 0.00                             | 0.00                        | 0.00                     | 0.00                               |
| 1 1 3                                | SUELDOS BASE AL PERSONAL PERMANENTE  | 84,791,284.38              | 4,721,991.34                                      | 89,513,275.72                    | 89,941,593.78               | 89,935,343.37            | -428,318.06                        |
| 1 1 4                                | REMUNERACIONES POR ADSCRIPCIÓN LABORAL EN EL EXTRANJERO  | 0.00                       | 0.00  | 0.00                             | 0.00                        | 0.00                     | 0.00                               |
| 1 2 0                                | REMUNERACIONES AL PERSONAL DE CARÁCTER TRANSITORIO   | 23,971,258.46              | -600,140.89                                       | 23,371,117.57                    | 23,371,117.57               | 23,333,274.47            | 0.00                               |
| 1 2 1                                | HONORARIOS ASIMILABLES A SALARIOS  | 14,713,384.70              | -1,775,603.49                                     | 12,937,781.21                    | 12,937,781.21               | 12,935,938.11            | 0.00                               |
| 1 2 2                                | SUELDOS BASE AL PERSONAL EVENTUAL  | 8,326,312.56               | -530,555.92                                       | 7,795,756.64                     | 7,795,756.64                | 7,795,756.64             | 0.00                               |
| 1 2 3                                | RETRIBUCIONES POR SERVICIOS DE CARÁCTER SOCIAL   | 931,561.20                 | 1,706,018.52                                      | 2,637,579.72                     | 2,637,579.72                | 2,601,579.72             | 0.00                               |
| 1 2 4                                | RETRIBUCIÓN A LOS REPRESENTANTES DE LOS TRABAJADORES Y DE LOS PATRONES EN LA JUNTA DE CONCILIACIÓN Y ARBITRAJE | 0.00                       | 0.00  | 0.00                             | 0.00                        | 0.00                     | 0.00                               |
| 1 3 0                                | REMUNERACIONES ADICIONALES Y ESPECIALES  | 11,355,368.76              | -6,741,007.33                                     | 4,614,361.43                     | 4,656,844.79                | 4,600,885.82             | -42,483.36                         |
| 1 3 1                                | PRIMAS POR AÑOS DE SERVICIOS EFECTIVOS PRESTADOS   | 0.00                       | 0.00  | 0.00                             | 0.00                        | 0.00                     | 0.00                               |
| 1 3 2                                | PRIMAS DE VACACIONES, DOMINICAL Y GRATIFICACIÓN DE FIN DE AÑO  | 11,355,368.76              | -6,741,007.33                                     | 4,614,361.43                     | 4,656,844.79                | 4,600,885.82             | -42,483.36                         |
| 1 3 3                                | HORAS EXTRAORDINARIAS  | 0.00                       | 0.00  | 0.00                             | 0.00                        | 0.00                     | 0.00                               |
| 1 3 4                                | COMPENSACIONES   | 0.00                       | 0.00  | 0.00                             | 0.00                        | 0.00                     | 0.00                               |
| 1 3 5                                | SOBREHABERES   | 0.00                       | 0.00  | 0.00                             | 0.00                        | 0.00                     | 0.00                               |
| 1 3 6                                | ASIGNACIONES DE TÉCNICO, DE MANDO, POR COMISIÓN, DE VUELO Y DE TÉCNICO ESPECIAL                                | 0.00                       | 0.00  | 0.00                             | 0.00                        | 0.00                     | 0.00                               |
| 1 3 7                                | HONORARIOS ESPECIALES  | 0.00                       | 0.00  | 0.00                             | 0.00                        | 0.00                     | 0.00                               |
| 1 3 8                                | PARTICIPACIONES POR VIGILANCIA EN EL CUMPLIMIENTO DE LAS LEYES Y CUSTODIA DE VALORES                           | 0.00                       | 0.00  | 0.00                             | 0.00                        | 0.00                     | 0.00                               |
| 1 4 0                                | SEGURIDAD SOCIAL   | 28,606,159.98              | 4,347,690.74                                      | 32,953,850.72                    | 32,978,254.79               | 32,978,254.79            | -24,404.07                         |
| 1 4 1                                | APORTACIONES DE SEGURIDAD SOCIAL   | 18,093,026.52              | 3,807,152.38                                      | 21,900,178.90                    | 21,924,582.97               | 21,924,582.97            | -24,404.07                         |
| 1 4 2                                | APORTACIONES A FONDOS DE VIVIENDA  | 0.00                       | 0.00  | 0.00                             | 0.00                        | 0.00                     | 0.00                               |
| 1 4 3                                | APORTACIONES AL SISTEMA PARA EL RETIRO   | 9,613,133.46               | 481,497.06  | 10,094,630.52                    | 10,094,630.52               | 10,094,630.52            | 0.00                               |
| 1 4 4                                | APORTACIONES PARA SEGUROS  | 900,000.00                 | 59,041.30   | 959,041.30                       | 959,041.30                  | 959,041.30               | 0.00                               |
| 1 5 0                                | OTRAS PRESTACIONES SOCIALES Y ECONOMICAS   | 81,244,748.61              | -18,959,650.50                                    | 62,285,098.11                    | 62,209,451.50               | 60,273,401.37            | 75,646.61                          |
| 1 5 1                                | CUOTAS PARA EL FONDO DE AHORRO Y FONDO DE TRABAJO  | 11,763,796.50              | -1,367,340.70                                     | 10,396,455.80                    | 10,109,659.79               | 8,444,113.39             | 286,796.01                         |
| 1 5 2                                | INDEMNIZACIONES  | 332,536.41                 | -332,536.41                                       | 0.00                             | 0.00                        | 0.00                     | 0.00                               |
| 1 5 3                                | PRESTACIONES Y HABERES DE RETIRO   | 46,653,154.47              | -18,745,688.24                                    | 27,907,466.23                    | 27,916,562.59               | 27,746,159.98            | -9,096.36                          |



# MUNICIPIO DE VILLA DE ALVAREZ, COL.

## Sistema Integral de Contabilidad Gubernamental

### ESTADO ANALITICO DEL EJERCICIO DEL PRESUPUESTO DE EGRESOS

Clasificador por Objeto del Gasto (Capítulo - Partida Genérica)

**DEL 1 DE ENERO AL 30 DE SEPTIEMBRE DE 2022**

Análisis por: Clasificador por Objeto del Gasto

| Clave Presupuestaria<br>Cap-Con-PGen | Descripción<br>Concepto   | Egresos                    |   |                                  |                             |                          |                                    |
|--------------------------------------|---|----------------------------|---|----------------------------------|-----------------------------|--------------------------|------------------------------------|
|                                      |   | Aprobado<br>Ene-Sep<br>(1) | Ampliaciones /<br>(Reducciones)<br>Ene-Sep<br>(2) | Modificado<br>Ene-Sep<br>(3=1+2) | Devengado<br>Ene-Sep<br>(4) | Pagado<br>Ene-Sep<br>(5) | Subejercicio<br>Ene-Sep<br>(6=3-4) |
| 1 5 4                                | PRESTACIONES CONTRACTUALES  | 21,486,145.32              | 2,241,517.87                                      | 23,727,663.19                    | 23,929,236.23               | 23,829,135.11            | -201,573.04                        |
| 1 5 5                                | APOYOS A LA CAPACITACIÓN DE LOS SERVIDORES PÚBLICOS                                       | 339,300.00                 | -191,300.00                                       | 148,000.00                       | 148,000.00                  | 148,000.00               | 0.00                               |
| 1 5 9                                | OTRAS PRESTACIONES SOCIALES Y ECONÓMICAS  | 669,815.91                 | -564,303.02                                       | 105,512.89                       | 105,992.89                  | 105,992.89               | -480.00                            |
| 1 6 0                                | PREVISIONES   | 4,196,874.15               | -4,196,874.15                                     | 0.00                             | 0.00                        | 0.00                     | 0.00                               |
| 1 6 1                                | PREVISIONES DE CARÁCTER LABORAL, ECONÓMICA Y DE SEGURIDAD SOCIAL                          | 4,196,874.15               | -4,196,874.15                                     | 0.00                             | 0.00                        | 0.00                     | 0.00                               |
| 1 7 0                                | PAGO DE ESTIMULOS A SERVIDORES PUBLICOS   | 2,182,193.64               | 47,500.00   | 2,229,693.64                     | 2,229,693.64                | 2,229,693.64             | 0.00                               |
| 1 7 1                                | ESTÍMULOS   | 2,182,193.64               | 47,500.00   | 2,229,693.64                     | 2,229,693.64                | 2,229,693.64             | 0.00                               |
| 1 7 2                                | RECOMPENSAS   | 0.00                       | 0.00  | 0.00                             | 0.00                        | 0.00                     | 0.00                               |
| <b>2 0 0</b>                         | <b>MATERIALES Y SUMINISTROS</b>   | <b>17,089,268.96</b>       | <b>9,181,548.43</b>                               | <b>26,270,817.39</b>             | <b>24,881,958.99</b>        | <b>23,465,231.32</b>     | <b>1,388,858.40</b>                |
| 2 1 0                                | MATERIALES DE ADMINISTRACION, EMISION DE DOCUMENTOS Y ARTICULOS OFICIALES                 | 1,065,341.49               | 839,671.49  | 1,905,012.98                     | 1,524,885.27                | 1,492,821.00             | 380,127.71                         |
| 2 1 1                                | MATERIALES, ÚTILES Y EQUIPOS MENORES DE OFICINA   | 252,998.35                 | 277,722.12  | 530,720.47                       | 439,246.25                  | 407,181.98               | 91,474.22                          |
| 2 1 2                                | MATERIALES Y ÚTILES DE IMPRESIÓN Y REPRODUCCIÓN   | 44,999.91                  | -10,205.20  | 34,794.71                        | 34,794.71                   | 34,794.71                | 0.00                               |
| 2 1 3                                | MATERIAL ESTADÍSTICO Y GEOGRÁFICO   | 0.00                       | 0.00  | 0.00                             | 0.00                        | 0.00                     | 0.00                               |
| 2 1 4                                | MATERIALES, ÚTILES Y EQUIPOS MENORES DE TECNOLOGÍAS DE LA INFORMACIÓN Y COMUNICACIONES    | 225,000.00                 | -1,202.48   | 223,797.52                       | 181,404.52                  | 181,404.52               | 42,393.00                          |
| 2 1 5                                | MATERIAL IMPRESO E INFORMACIÓN DIGITAL  | 279,843.29                 | 661,425.88  | 941,269.17                       | 771,881.34                  | 771,881.34               | 169,387.83                         |
| 2 1 6                                | MATERIAL DE LIMPIEZA  | 262,499.94                 | -89,587.83  | 172,912.11                       | 96,039.45                   | 96,039.45                | 76,872.66                          |
| 2 1 7                                | MATERIALES Y ÚTILES DE ENSEÑANZA  | 0.00                       | 1,519.00  | 1,519.00                         | 1,519.00                    | 1,519.00                 | 0.00                               |
| 2 1 8                                | MATERIALES PARA EL REGISTRO E IDENTIFICACIÓN DE BIENES Y PERSONAS                         | 0.00                       | 0.00  | 0.00                             | 0.00                        | 0.00                     | 0.00                               |
| 2 2 0                                | ALIMENTOS Y UTENSILIOS  | 176,249.79                 | 387,771.24  | 564,021.03                       | 520,359.15                  | 517,873.27               | 43,661.88                          |
| 2 2 1                                | PRODUCTOS ALIMENTICIOS PARA PERSONAS  | 112,499.91                 | 354,114.69  | 466,614.60                       | 453,704.60                  | 451,218.72               | 12,910.00                          |
| 2 2 2                                | PRODUCTOS ALIMENTICIOS PARA ANIMALES  | 59,999.94                  | 32,900.00   | 92,899.94                        | 63,230.00                   | 63,230.00                | 29,669.94                          |
| 2 2 3                                | UTENSILIOS PARA EL SERVICIO DE ALIMENTACIÓN   | 3,749.94                   | 756.55  | 4,506.49                         | 3,424.55                    | 3,424.55                 | 1,081.94                           |
| 2 3 0                                | MATERIAS PRIMAS Y MATERIALES DE PRODUCCION Y COMERCIALIZACION                             | 0.00                       | 0.00  | 0.00                             | 0.00                        | 0.00                     | 0.00                               |
| 2 3 1                                | PRODUCTOS ALIMENTICIOS, AGROPECUARIOS Y FORESTALES ADQUIRIDOS COMO MATERIA PRIMA          | 0.00                       | 0.00  | 0.00                             | 0.00                        | 0.00                     | 0.00                               |
| 2 3 2                                | INSUMOS TEXTILES ADQUIRIDOS COMO MATERIA PRIMA  | 0.00                       | 0.00  | 0.00                             | 0.00                        | 0.00                     | 0.00                               |
| 2 3 3                                | PRODUCTOS DE PAPEL, CARTÓN E IMPRESOS ADQUIRIDOS COMO MATERIA PRIMA                       | 0.00                       | 0.00  | 0.00                             | 0.00                        | 0.00                     | 0.00                               |
| 2 3 4                                | COMBUSTIBLES, LUBRICANTES, ADITIVOS, CARBÓN Y SUS DERIVADOS ADQUIRIDOS COMO MATERIA PRIMA | 0.00                       | 0.00  | 0.00                             | 0.00                        | 0.00                     | 0.00                               |
| 2 3 5                                | PRODUCTOS QUÍMICOS, FARMACÉUTICOS Y DE LABORATORIO ADQUIRIDOS COMO MATERIA PRIMA          | 0.00                       | 0.00  | 0.00                             | 0.00                        | 0.00                     | 0.00                               |



# MUNICIPIO DE VILLA DE ALVAREZ, COL.

## Sistema Integral de Contabilidad Gubernamental

### ESTADO ANALITICO DEL EJERCICIO DEL PRESUPUESTO DE EGRESOS

Clasificador por Objeto del Gasto (Capítulo - Partida Genérica)

**DEL 1 DE ENERO AL 30 DE SEPTIEMBRE DE 2022**

Análisis por: Clasificador por Objeto del Gasto

| Clave Presupuestaria<br>Cap-Con-PGen | Descripción<br>Concepto  | Egresos                    |   |                                  |                             |                          | Subejercicio<br>Ene-Sep<br>(6=3-4) |
|--------------------------------------|--|----------------------------|---|----------------------------------|-----------------------------|--------------------------|------------------------------------|
|                                      |  | Aprobado<br>Ene-Sep<br>(1) | Ampliaciones /<br>(Reducciones)<br>Ene-Sep<br>(2) | Modificado<br>Ene-Sep<br>(3=1+2) | Devengado<br>Ene-Sep<br>(4) | Pagado<br>Ene-Sep<br>(5) |                                    |
| 2 3 6                                | PRODUCTOS METÁLICOS Y A BASE DE MINERALES NO METÁLICOS ADQUIRIDOS COMO MATERIA PRIMA | 0.00                       | 0.00  | 0.00                             | 0.00                        | 0.00                     | 0.00                               |
| 2 3 7                                | PRODUCTOS DE CUERO, PIEL, PLÁSTICO Y HULE ADQUIRIDOS COMO MATERIA PRIMA              | 0.00                       | 0.00  | 0.00                             | 0.00                        | 0.00                     | 0.00                               |
| 2 3 8                                | MERCANCIAS ADQUIRIDAS PARA SU COMERCIALIZACIÓN                                       | 0.00                       | 0.00  | 0.00                             | 0.00                        | 0.00                     | 0.00                               |
| 2 3 9                                | OTROS PRODUCTOS ADQUIRIDOS COMO MATERIA PRIMA  | 0.00                       | 0.00  | 0.00                             | 0.00                        | 0.00                     | 0.00                               |
| 2 4 0                                | MATERIALES Y ARTICULOS DE CONSTRUCCION Y DE REPARACION                               | 2,627,270.94               | 4,603,627.96                                      | 7,230,898.90                     | 7,025,789.47                | 6,879,090.87             | 205,109.43                         |
| 2 4 1                                | PRODUCTOS MINERALES NO METÁLICOS   | 104,999.94                 | 3,585,392.90                                      | 3,690,392.84                     | 3,621,187.99                | 3,621,187.99             | 69,204.85                          |
| 2 4 2                                | CEMENTO Y PRODUCTOS DE CONCRETO  | 33,257.04                  | 61,500.28   | 94,757.32                        | 81,208.52                   | 81,208.52                | 13,548.80                          |
| 2 4 3                                | CAL, YESO Y PRODUCTOS DE YESO  | 37,499.94                  | 63,996.50   | 101,496.44                       | 80,987.64                   | 74,795.56                | 20,508.80                          |
| 2 4 4                                | MADERA Y PRODUCTOS DE MADERA   | 22,500.00                  | 147,469.73  | 169,969.73                       | 169,673.93                  | 129,923.93               | 295.80                             |
| 2 4 5                                | VIDRIO Y PRODUCTOS DE VIDRIO   | 0.00                       | 22,480.80   | 22,480.80                        | 22,480.80                   | 22,480.80                | 0.00                               |
| 2 4 6                                | MATERIAL ELÉCTRICO Y ELECTRÓNICO   | 1,424,999.79               | 861,899.20  | 2,286,898.99                     | 2,276,323.77                | 2,274,068.03             | 10,575.22                          |
| 2 4 7                                | ARTÍCULOS METÁLICOS PARA LA CONSTRUCCIÓN   | 74,999.88                  | 184,042.72  | 259,042.60                       | 227,125.57                  | 179,906.62               | 31,917.03                          |
| 2 4 8                                | MATERIALES COMPLEMENTARIOS   | 0.00                       | 1,740.00  | 1,740.00                         | 1,740.00                    | 1,740.00                 | 0.00                               |
| 2 4 9                                | OTROS MATERIALES Y ARTÍCULOS DE CONSTRUCCIÓN Y REPARACIÓN                            | 929,014.35                 | -324,894.17                                       | 604,120.18                       | 545,061.25                  | 493,779.42               | 59,058.93                          |
| 2 5 0                                | PRODUCTOS QUIMICOS, FARMACEUTICOS Y DE LABORATORIO                                   | 112,984.79                 | -14,218.15  | 98,766.64                        | 65,749.05                   | 59,344.05                | 33,017.59                          |
| 2 5 1                                | PRODUCTOS QUÍMICOS BÁSICOS   | 0.00                       | 0.00  | 0.00                             | 0.00                        | 0.00                     | 0.00                               |
| 2 5 2                                | FERTILIZANTES, PESTICIDAS Y OTROS AGROQUÍMICOS                                       | 48,749.94                  | -36,559.90  | 12,190.04                        | 6,740.04                    | 6,740.04                 | 5,450.00                           |
| 2 5 3                                | MEDICINAS Y PRODUCTOS FARMACÉUTICOS  | 59,999.94                  | 320.48  | 60,320.42                        | 32,752.83                   | 26,347.83                | 27,567.59                          |
| 2 5 4                                | MATERIALES, ACCESORIOS Y SUMINISTROS MÉDICOS   | 0.00                       | 0.00  | 0.00                             | 0.00                        | 0.00                     | 0.00                               |
| 2 5 5                                | MATERIALES, ACCESORIOS Y SUMINISTROS DE LABORATORIO                                  | 0.00                       | 0.00  | 0.00                             | 0.00                        | 0.00                     | 0.00                               |
| 2 5 6                                | FIBRAS SINTÉTICAS, HULES, PLÁSTICOS Y DERIVADOS                                      | 4,234.91                   | 22,021.27   | 26,256.18                        | 26,256.18                   | 26,256.18                | 0.00                               |
| 2 5 9                                | OTROS PRODUCTOS QUÍMICOS   | 0.00                       | 0.00  | 0.00                             | 0.00                        | 0.00                     | 0.00                               |
| 2 6 0                                | COMBUSTIBLES, LUBRICANTES Y ADITIVOS   | 10,238,999.76              | 2,170,420.64                                      | 12,409,420.40                    | 12,176,169.28               | 11,523,123.22            | 233,251.12                         |
| 2 6 1                                | COMBUSTIBLES, LUBRICANTES Y ADITIVOS   | 10,238,999.76              | 2,170,420.64                                      | 12,409,420.40                    | 12,176,169.28               | 11,523,123.22            | 233,251.12                         |
| 2 6 2                                | CARBÓN Y SUS DERIVADOS   | 0.00                       | 0.00  | 0.00                             | 0.00                        | 0.00                     | 0.00                               |
| 2 7 0                                | VESTUARIO, BLANCOS, PRENDAS DE PROTECCION Y ARTICULOS DEPORTIVOS                     | 2,086,684.22               | -345,865.48                                       | 1,740,818.74                     | 1,524,161.28                | 1,070,170.89             | 216,657.46                         |
| 2 7 1                                | VESTUARIO Y UNIFORMES  | 899,999.91                 | 238,740.69  | 1,138,740.60                     | 1,119,169.08                | 669,195.80               | 19,571.52                          |
| 2 7 2                                | PRENDAS DE SEGURIDAD Y PROTECCIÓN PERSONAL   | 924,184.37                 | -586,653.29                                       | 337,531.08                       | 335,498.76                  | 334,998.77               | 2,032.32                           |
| 2 7 3                                | ARTÍCULOS DEPORTIVOS   | 262,499.94                 | 2,047.12  | 264,547.06                       | 69,493.44                   | 65,976.32                | 195,053.62                         |
| 2 7 4                                | PRODUCTOS TEXTILES   | 0.00                       | 0.00  | 0.00                             | 0.00                        | 0.00                     | 0.00                               |



# MUNICIPIO DE VILLA DE ALVAREZ, COL.

## Sistema Integral de Contabilidad Gubernamental

### ESTADO ANALITICO DEL EJERCICIO DEL PRESUPUESTO DE EGRESOS

Clasificador por Objeto del Gasto (Capítulo - Partida Genérica)

**DEL 1 DE ENERO AL 30 DE SEPTIEMBRE DE 2022**

Análisis por: Clasificador por Objeto del Gasto

| Clave Presupuestaria<br>Cap-Con-PGen | Descripción<br>Concepto   | Egresos                    |   |                                  |                             |                          |                                    |
|--------------------------------------|---|----------------------------|---|----------------------------------|-----------------------------|--------------------------|------------------------------------|
|                                      |   | Aprobado<br>Ene-Sep<br>(1) | Ampliaciones /<br>(Reducciones)<br>Ene-Sep<br>(2) | Modificado<br>Ene-Sep<br>(3=1+2) | Devengado<br>Ene-Sep<br>(4) | Pagado<br>Ene-Sep<br>(5) | Subejercicio<br>Ene-Sep<br>(6=3-4) |
| 2 7 5                                | BLANCOS Y OTROS PRODUCTOS TEXTILES, EXCEPTO PRENDAS DE VESTIR                                       | 0.00                       | 0.00  | 0.00                             | 0.00                        | 0.00                     | 0.00                               |
| 2 8 0                                | MATERIALES Y SUMINISTROS PARA SEGURIDAD   | 0.00                       | 0.00  | 0.00                             | 0.00                        | 0.00                     | 0.00                               |
| 2 8 1                                | SUSTANCIAS Y MATERIALES EXPLOSIVOS  | 0.00                       | 0.00  | 0.00                             | 0.00                        | 0.00                     | 0.00                               |
| 2 8 2                                | MATERIALES DE SEGURIDAD PÚBLICA   | 0.00                       | 0.00  | 0.00                             | 0.00                        | 0.00                     | 0.00                               |
| 2 8 3                                | PRENDAS DE PROTECCIÓN PARA SEGURIDAD PÚBLICA Y NACIONAL   | 0.00                       | 0.00  | 0.00                             | 0.00                        | 0.00                     | 0.00                               |
| 2 9 0                                | HERRAMIENTAS, REFACCIONES Y ACCESORIOS MENORES  | 781,737.97                 | 1,540,140.73                                      | 2,321,878.70                     | 2,044,845.49                | 1,922,808.02             | 277,033.21                         |
| 2 9 1                                | HERRAMIENTAS MENORES  | 296,688.78                 | 276,887.25  | 573,576.03                       | 439,591.23                  | 426,885.10               | 133,984.80                         |
| 2 9 2                                | REFACCIONES Y ACCESORIOS MENORES DE EDIFICIOS   | 8,563.40                   | 173,800.36  | 182,363.76                       | 180,182.96                  | 130,513.98               | 2,180.80                           |
| 2 9 3                                | REFACCIONES Y ACCESORIOS MENORES DE MOBILIARIO Y EQUIPO DE ADMINISTRACIÓN, EDUCACIONAL Y RECREATIVO | 0.00                       | 0.00  | 0.00                             | 0.00                        | 0.00                     | 0.00                               |
| 2 9 4                                | REFACCIONES Y ACCESORIOS MENORES DE EQUIPO DE CÓMPUTO Y TECNOLOGÍAS DE LA INFORMACIÓN               | 0.00                       | 1,952.28  | 1,952.28                         | 1,952.28                    | 1,952.28                 | 0.00                               |
| 2 9 5                                | REFACCIONES Y ACCESORIOS MENORES DE EQUIPO E INSTRUMENTAL MÉDICO Y DE LABORATORIO                   | 119,999.97                 | 1,904.14  | 121,904.11                       | 5,146.11                    | 5,146.11                 | 116,758.00                         |
| 2 9 6                                | REFACCIONES Y ACCESORIOS MENORES DE EQUIPO DE TRANSPORTE  | 299,999.97                 | 424,730.18  | 724,730.15                       | 708,870.54                  | 649,488.18               | 15,859.61                          |
| 2 9 7                                | REFACCIONES Y ACCESORIOS MENORES DE EQUIPO DE DEFENSA Y SEGURIDAD                                   | 25,025.84                  | 564,858.16  | 589,884.00                       | 589,884.00                  | 589,884.00               | 0.00                               |
| 2 9 8                                | REFACCIONES Y ACCESORIOS MENORES DE MAQUINARIA Y OTROS EQUIPOS                                      | 17,681.61                  | 87,954.15   | 105,635.76                       | 97,385.76                   | 97,385.76                | 8,250.00                           |
| 2 9 9                                | REFACCIONES Y ACCESORIOS MENORES OTROS BIENES MUEBLES   | 13,778.40                  | 8,054.21  | 21,832.61                        | 21,832.61                   | 21,552.61                | 0.00                               |
| <b>3 0 0</b>                         | <b>SERVICIOS GENERALES</b>  | <b>45,620,780.49</b>       | <b>10,269,743.19</b>                              | <b>55,890,523.68</b>             | <b>51,135,123.61</b>        | <b>46,836,112.01</b>     | <b>4,755,400.07</b>                |
| 3 1 0                                | SERVICIOS BÁSICOS   | 18,275,156.16              | -849,423.74                                       | 17,425,732.42                    | 17,236,123.75               | 17,058,345.74            | 189,608.67                         |
| 3 1 1                                | ENERGÍA ELÉCTRICA   | 17,645,140.68              | -981,100.82                                       | 16,664,039.86                    | 16,664,039.86               | 16,653,930.86            | 0.00                               |
| 3 1 2                                | GAS   | 0.00                       | 0.00  | 0.00                             | 0.00                        | 0.00                     | 0.00                               |
| 3 1 3                                | AGUA  | 0.00                       | 0.00  | 0.00                             | 0.00                        | 0.00                     | 0.00                               |
| 3 1 4                                | TELEFONÍA TRADICIONAL   | 97,515.54                  | 7,580.72  | 105,096.26                       | 105,096.26                  | 92,459.25                | 0.00                               |
| 3 1 5                                | TELEFONÍA CELULAR   | 0.00                       | 0.00  | 0.00                             | 0.00                        | 0.00                     | 0.00                               |
| 3 1 6                                | SERVICIOS DE TELECOMUNICACIONES Y SATELITES.  | 0.00                       | 0.00  | 0.00                             | 0.00                        | 0.00                     | 0.00                               |
| 3 1 7                                | SERVICIOS DE ACCESO DE INTERNET, REDES Y PROCESAMIENTO DE INFORMACION                               | 524,999.97                 | 125,280.00  | 650,279.97                       | 462,624.50                  | 307,592.50               | 187,655.47                         |
| 3 1 8                                | SERVICIOS POSTALES Y TELEGRAFICOS   | 7,499.97                   | -1,183.64   | 6,316.33                         | 4,363.13                    | 4,363.13                 | 1,953.20                           |
| 3 1 9                                | SERVICIOS INTEGRALES Y OTROS SERVICIOS  | 0.00                       | 0.00  | 0.00                             | 0.00                        | 0.00                     | 0.00                               |
| 3 2 0                                | SERVICIOS DE ARRENDAMIENTO  | 33,749.91                  | 121,888.61  | 155,638.52                       | 151,888.58                  | 134,024.58               | 3,749.94                           |





# MUNICIPIO DE VILLA DE ALVAREZ, COL.

## Sistema Integral de Contabilidad Gubernamental

### ESTADO ANALITICO DEL EJERCICIO DEL PRESUPUESTO DE EGRESOS

Clasificador por Objeto del Gasto (Capítulo - Partida Genérica)

**DEL 1 DE ENERO AL 30 DE SEPTIEMBRE DE 2022**

Análisis por: Clasificador por Objeto del Gasto

| Clave Presupuestaria<br>Cap-Con-PGen | Descripción<br>Concepto   | Egresos                    |   |                                  |                             |                          | Subejercicio<br>Ene-Sep<br>(6=3-4) |
|--------------------------------------|---|----------------------------|---|----------------------------------|-----------------------------|--------------------------|------------------------------------|
|                                      |   | Aprobado<br>Ene-Sep<br>(1) | Ampliaciones /<br>(Reducciones)<br>Ene-Sep<br>(2) | Modificado<br>Ene-Sep<br>(3=1+2) | Devengado<br>Ene-Sep<br>(4) | Pagado<br>Ene-Sep<br>(5) |                                    |
| 3 2 1                                | ARRENDAMIENTO DE TERRENOS   | 0.00                       | 0.00  | 0.00                             | 0.00                        | 0.00                     | 0.00                               |
| 3 2 2                                | ARRENDAMIENTO DE EDIFICIOS  | 3,749.94                   | 0.00  | 3,749.94                         | 0.00                        | 0.00                     | 3,749.94                           |
| 3 2 3                                | ARRENDAMIENTO DE MOBILIARIO Y EQUIPO DE ADMINISTRACIÓN, EDUCACIONAL Y RECREATIVO              | 0.00                       | 0.00  | 0.00                             | 0.00                        | 0.00                     | 0.00                               |
| 3 2 4                                | ARRENDAMIENTO DE EQUIPO E INSTRUMENTAL MÉDICO Y DE LABORATORIO                                | 0.00                       | 0.00  | 0.00                             | 0.00                        | 0.00                     | 0.00                               |
| 3 2 5                                | ARRENDAMIENTO DE EQUIPO DE TRANSPORTE   | 0.00                       | 0.00  | 0.00                             | 0.00                        | 0.00                     | 0.00                               |
| 3 2 6                                | ARRENDAMIENTO DE MAQUINARIA, OTROS EQUIPOS Y HERRAMIENTAS                                     | 0.00                       | 23,780.00   | 23,780.00                        | 23,780.00                   | 7,540.00                 | 0.00                               |
| 3 2 7                                | ARRENDAMIENTO DE ACTIVOS INTANGIBLES  | 0.00                       | 0.00  | 0.00                             | 0.00                        | 0.00                     | 0.00                               |
| 3 2 8                                | ARRENDAMIENTO FINANCIERO  | 0.00                       | 0.00  | 0.00                             | 0.00                        | 0.00                     | 0.00                               |
| 3 2 9                                | OTROS ARRENDAMIENTOS  | 29,999.97                  | 98,108.61   | 128,108.58                       | 128,108.58                  | 126,484.58               | 0.00                               |
| 3 3 0                                | SERVICIOS PROFESIONALES, CIENTIFICOS, TECNICOS Y OTROS SERVICIOS                              | 4,255,592.60               | 1,204,656.94                                      | 5,460,249.54                     | 3,072,897.20                | 3,024,823.79             | 2,387,352.34                       |
| 3 3 1                                | SERVICIOS LEGALES, DE CONTABILIDAD, AUDITORÍA Y RELACIONADOS                                  | 825,000.00                 | 394,264.96  | 1,219,264.96                     | 982,367.39                  | 982,367.39               | 236,897.57                         |
| 3 3 2                                | SERVICIOS DE DISEÑO, ARQUITECTURA, INGENIERÍA Y ACTIVIDADES RELACIONADAS                      | 0.00                       | 0.00  | 0.00                             | 0.00                        | 0.00                     | 0.00                               |
| 3 3 3                                | SERVICIOS DE CONSULTORÍA ADMINISTRATIVA, PROCESOS, TÉCNICA Y EN TECNOLOGÍAS DE LA INFORMACIÓN | 2,686,275.00               | -86,309.29  | 2,599,965.71                     | 1,665,082.70                | 1,617,009.29             | 934,883.01                         |
| 3 3 4                                | SERVICIOS DE CAPACITACIÓN   | 45,000.00                  | 34,000.00   | 79,000.00                        | 17,000.00                   | 17,000.00                | 62,000.00                          |
| 3 3 5                                | SERVICIOS DE INVESTIGACIÓN CIENTÍFICA Y DESARROLLO  | 0.00                       | 0.00  | 0.00                             | 0.00                        | 0.00                     | 0.00                               |
| 3 3 6                                | SERVICIOS DE APOYO ADMINISTRATIVO, TRADUCCIÓN, FOTOCOPIADO E IMPRESIÓN                        | 655,469.60                 | -301.60   | 655,168.00                       | 374,656.31                  | 374,656.31               | 280,511.69                         |
| 3 3 7                                | SERVICIOS DE PROTECCIÓN Y SEGURIDAD   | 0.00                       | 0.00  | 0.00                             | 0.00                        | 0.00                     | 0.00                               |
| 3 3 8                                | SERVICIOS DE VIGILANCIA   | 0.00                       | 0.00  | 0.00                             | 0.00                        | 0.00                     | 0.00                               |
| 3 3 9                                | SERVICIOS PROFESIONALES, CIENTÍFICOS Y TÉCNICOS INTEGRALES                                    | 43,848.00                  | 863,002.87  | 906,850.87                       | 33,790.80                   | 33,790.80                | 873,060.07                         |
| 3 4 0                                | SERVICIOS FINANCIEROS, BANCARIOS Y COMERCIALES  | 2,353,028.33               | -373,408.51                                       | 1,979,619.82                     | 1,931,827.82                | 1,853,498.61             | 47,792.00                          |
| 3 4 1                                | SERVICIOS FINANCIEROS Y BANCARIOS   | 450,000.00                 | 284,035.85  | 734,035.85                       | 734,035.85                  | 734,035.85               | 0.00                               |
| 3 4 2                                | SERVICIOS DE COBRANZA, INVESTIGACIÓN CREDITICIA Y SIMILAR                                     | 1,153,028.36               | 44,763.61   | 1,197,791.97                     | 1,197,791.97                | 1,119,462.76             | 0.00                               |
| 3 4 3                                | SERVICIOS DE RECAUDACIÓN, TRASLADO Y CUSTODIA DE VALORES                                      | 0.00                       | 0.00  | 0.00                             | 0.00                        | 0.00                     | 0.00                               |
| 3 4 4                                | SEGUROS DE RESPONSABILIDAD PATRIMONIAL Y FIANZAS  | 0.00                       | 0.00  | 0.00                             | 0.00                        | 0.00                     | 0.00                               |
| 3 4 5                                | SEGURO DE BIENES PATRIMONIALES  | 749,999.97                 | -749,999.97                                       | 0.00                             | 0.00                        | 0.00                     | 0.00                               |
| 3 4 6                                | ALMACENAJE, ENVASE Y EMBALAJE   | 0.00                       | 0.00  | 0.00                             | 0.00                        | 0.00                     | 0.00                               |





# MUNICIPIO DE VILLA DE ALVAREZ, COL.

## Sistema Integral de Contabilidad Gubernamental

### ESTADO ANALITICO DEL EJERCICIO DEL PRESUPUESTO DE EGRESOS

Clasificador por Objeto del Gasto (Capítulo - Partida Genérica)

**DEL 1 DE ENERO AL 30 DE SEPTIEMBRE DE 2022**

Análisis por: Clasificador por Objeto del Gasto

| Clave Presupuestaria<br>Cap-Con-PGen | Descripción<br>Concepto  | Egresos                    |   |                                  |                             |                          |                                    |
|--------------------------------------|--|----------------------------|---|----------------------------------|-----------------------------|--------------------------|------------------------------------|
|                                      |  | Aprobado<br>Ene-Sep<br>(1) | Ampliaciones /<br>(Reducciones)<br>Ene-Sep<br>(2) | Modificado<br>Ene-Sep<br>(3=1+2) | Devengado<br>Ene-Sep<br>(4) | Pagado<br>Ene-Sep<br>(5) | Subejercicio<br>Ene-Sep<br>(6=3-4) |
| 3 4 7                                | FLETES Y MANIOBRAS   | 0.00                       | 47,792.00   | 47,792.00                        | 0.00                        | 0.00                     | 47,792.00                          |
| 3 4 8                                | COMISIONES POR VENTAS  | 0.00                       | 0.00  | 0.00                             | 0.00                        | 0.00                     | 0.00                               |
| 3 4 9                                | SERVICIOS FINANCIEROS, BANCARIOS Y COMERCIALES INTEGRALES  | 0.00                       | 0.00  | 0.00                             | 0.00                        | 0.00                     | 0.00                               |
| 3 5 0                                | SERVICIOS DE INSTALACION, REPARACION, MANTENIMIENTO Y CONSERVACION   | 8,448,495.73               | 2,092,336.65                                      | 10,540,832.38                    | 10,367,456.67               | 10,285,546.14            | 173,375.71                         |
| 3 5 1                                | CONSERVACIÓN Y MANTENIMIENTO MENOR DE INMUEBLES  | 1,244,999.88               | -1,023,825.21                                     | 221,174.67                       | 64,718.96                   | 64,718.96                | 156,455.71                         |
| 3 5 2                                | INSTALACIÓN, REPARACIÓN Y MANTENIMIENTO DE MOBILIARIO Y EQUIPO DE ADMINISTRACIÓN, EDUCACIONAL Y RECREATIVO         | 0.00                       | 155,748.00  | 155,748.00                       | 155,748.00                  | 79,768.00                | 0.00                               |
| 3 5 3                                | INSTALACIÓN, REPARACIÓN Y MANTENIMIENTO DE EQUIPO DE CÓMPUTO Y TECNOLOGÍA DE LA INFORMACIÓN                        | 1,334.00                   | 8,120.00  | 9,454.00                         | 9,013.20                    | 9,013.20                 | 440.80                             |
| 3 5 4                                | INSTALACIÓN, REPARACIÓN Y MANTENIMIENTO DE EQUIPO E INSTRUMENTAL MÉDICO Y DE LABORATORIO                           | 0.00                       | 0.00  | 0.00                             | 0.00                        | 0.00                     | 0.00                               |
| 3 5 5                                | REPARACIÓN Y MANTENIMIENTO DE EQUIPO DE TRANSPORTE   | 1,199,999.97               | 1,632,478.74                                      | 2,832,478.71                     | 2,820,261.51                | 2,814,330.98             | 12,217.20                          |
| 3 5 6                                | REPARACIÓN Y MANTENIMIENTO DE EQUIPO DE DEFENSA Y SEGURIDAD  | 0.00                       | 0.00  | 0.00                             | 0.00                        | 0.00                     | 0.00                               |
| 3 5 7                                | INSTALACIÓN, REPARACIÓN Y MANTENIMIENTO DE MAQUINARIA, OTROS EQUIPOS Y HERRAMIENTA                                 | 32,162.00                  | -25,500.00  | 6,662.00                         | 2,400.00                    | 2,400.00                 | 4,262.00                           |
| 3 5 8                                | SERVICIOS DE LIMPIEZA Y MANEJO DE DESECHOS   | 5,924,999.88               | 1,384,225.12                                      | 7,309,225.00                     | 7,309,225.00                | 7,309,225.00             | 0.00                               |
| 3 5 9                                | SERVICIOS DE JARDINERÍA Y FUMIGACIÓN   | 45,000.00                  | -38,910.00  | 6,090.00                         | 6,090.00                    | 6,090.00                 | 0.00                               |
| 3 6 0                                | SERVICIOS DE COMUNICACION SOCIAL Y PUBLICIDAD  | 1,124,999.82               | -178,513.30                                       | 946,486.52                       | 787,453.73                  | 711,621.73               | 159,032.79                         |
| 3 6 1                                | DIFUSIÓN POR RADIO, TELEVISIÓN Y OTROS MEDIOS DE MENSAJES SOBRE PROGRAMAS Y ACTIVIDADES GUBERNAMENTALES            | 612,749.88                 | -193,871.59                                       | 418,878.29                       | 259,845.50                  | 236,645.50               | 159,032.79                         |
| 3 6 2                                | DIFUSIÓN POR RADIO, TELEVISIÓN Y OTROS MEDIOS DE MENSAJES COMERCIALES PARA PROMOVER LA VENTA DE BIENES O SERVICIOS | 0.00                       | 0.00  | 0.00                             | 0.00                        | 0.00                     | 0.00                               |
| 3 6 3                                | SERVICIOS DE CREATIVIDAD, PREPRODUCCIÓN Y PRODUCCIÓN DE PUBLICIDAD, EXCEPTO INTERNET                               | 0.00                       | 0.00  | 0.00                             | 0.00                        | 0.00                     | 0.00                               |
| 3 6 4                                | SERVICIOS DE REVELADO DE FOTOGRAFÍAS   | 0.00                       | 0.00  | 0.00                             | 0.00                        | 0.00                     | 0.00                               |
| 3 6 5                                | SERVICIOS DE LA INDUSTRIA FÍLMICA, DEL SONIDO Y DEL VIDEO  | 0.00                       | 0.00  | 0.00                             | 0.00                        | 0.00                     | 0.00                               |
| 3 6 6                                | SERVICIO DE CREACIÓN Y DIFUSIÓN DE CONTENIDO EXCLUSIVAMENTE A TRAVÉS DE INTERNET                                   | 512,249.94                 | 15,358.29   | 527,608.23                       | 527,608.23                  | 474,976.23               | 0.00                               |
| 3 6 9                                | OTROS SERVICIOS DE INFORMACIÓN   | 0.00                       | 0.00  | 0.00                             | 0.00                        | 0.00                     | 0.00                               |
| 3 7 0                                | SERVICIOS DE TRASLADO Y VIATICOS   | 67,499.91                  | 43,427.73   | 110,927.64                       | 43,954.35                   | 43,954.35                | 66,973.29                          |
| 3 7 1                                | PASAJES AÉREOS   | 22,500.00                  | 3,323.00  | 25,823.00                        | 3,323.00                    | 3,323.00                 | 22,500.00                          |



# MUNICIPIO DE VILLA DE ALVAREZ, COL.

## Sistema Integral de Contabilidad Gubernamental

### ESTADO ANALITICO DEL EJERCICIO DEL PRESUPUESTO DE EGRESOS

Clasificador por Objeto del Gasto (Capítulo - Partida Genérica)

**DEL 1 DE ENERO AL 30 DE SEPTIEMBRE DE 2022**

Análisis por: Clasificador por Objeto del Gasto

| Clave Presupuestaria<br>Cap-Con-PGen | Descripción<br>Concepto   | Egresos                    |   |                                  |                             |                          |                                    |
|--------------------------------------|---|----------------------------|---|----------------------------------|-----------------------------|--------------------------|------------------------------------|
|                                      |   | Aprobado<br>Ene-Sep<br>(1) | Ampliaciones /<br>(Reducciones)<br>Ene-Sep<br>(2) | Modificado<br>Ene-Sep<br>(3=1+2) | Devengado<br>Ene-Sep<br>(4) | Pagado<br>Ene-Sep<br>(5) | Subejercicio<br>Ene-Sep<br>(6=3-4) |
| 3 7 2                                | PASAJES TERRESTRES  | 7,499.97                   | -6,729.97   | 770.00                           | 770.00                      | 770.00                   | 0.00                               |
| 3 7 3                                | PASAJES MARÍTIMOS, LACUSTRES Y FLUVIALES  | 0.00                       | 0.00  | 0.00                             | 0.00                        | 0.00                     | 0.00                               |
| 3 7 4                                | AUTOTRANSPORTE  | 0.00                       | 0.00  | 0.00                             | 0.00                        | 0.00                     | 0.00                               |
| 3 7 5                                | VIÁTICOS EN EL PAÍS   | 37,499.94                  | 32,258.49   | 69,758.43                        | 25,285.14                   | 25,285.14                | 44,473.29                          |
| 3 7 6                                | VIÁTICOS EN EL EXTRANJERO   | 0.00                       | 0.00  | 0.00                             | 0.00                        | 0.00                     | 0.00                               |
| 3 7 7                                | GASTOS DE INSTALACIÓN Y TRASLADO DE MENAJE  | 0.00                       | 0.00  | 0.00                             | 0.00                        | 0.00                     | 0.00                               |
| 3 7 8                                | SERVICIOS INTEGRALES DE TRASLADO Y VIÁTICOS   | 0.00                       | 0.00  | 0.00                             | 0.00                        | 0.00                     | 0.00                               |
| 3 7 9                                | OTROS SERVICIOS DE TRASLADO Y HOSPEDAJE   | 0.00                       | 14,576.21   | 14,576.21                        | 14,576.21                   | 14,576.21                | 0.00                               |
| 3 8 0                                | SERVICIOS OFICIALES   | 659,999.79                 | 203,568.12  | 863,567.91                       | 750,132.20                  | 739,836.05               | 113,435.71                         |
| 3 8 1                                | GASTOS DE CEREMONIAL  | 0.00                       | 0.00  | 0.00                             | 0.00                        | 0.00                     | 0.00                               |
| 3 8 2                                | GASTOS DE ORDEN SOCIAL Y CULTURAL   | 524,999.88                 | 204,923.12  | 729,923.00                       | 725,283.00                  | 714,986.85               | 4,640.00                           |
| 3 8 3                                | CONGRESOS Y CONVENCIONES  | 0.00                       | 0.00  | 0.00                             | 0.00                        | 0.00                     | 0.00                               |
| 3 8 4                                | EXPOSICIONES  | 134,999.91                 | -1,355.00   | 133,644.91                       | 24,849.20                   | 24,849.20                | 108,795.71                         |
| 3 8 5                                | GASTOS DE REPRESENTACIÓN  | 0.00                       | 0.00  | 0.00                             | 0.00                        | 0.00                     | 0.00                               |
| 3 9 0                                | OTROS SERVICIOS GENERALES   | 10,402,258.24              | 8,005,210.69                                      | 18,407,468.93                    | 16,793,389.31               | 12,984,461.02            | 1,614,079.62                       |
| 3 9 1                                | SERVICIOS FUNERARIOS Y DE CEMENTERIOS   | 0.00                       | 198,880.82  | 198,880.82                       | 198,880.82                  | 198,880.82               | 0.00                               |
| 3 9 2                                | IMPUESTOS Y DERECHOS  | 129,894.12                 | 53,783.72   | 183,677.84                       | 178,481.84                  | 178,481.84               | 5,196.00                           |
| 3 9 3                                | IMPUESTOS Y DERECHOS DE IMPORTACIÓN   | 0.00                       | 0.00  | 0.00                             | 0.00                        | 0.00                     | 0.00                               |
| 3 9 4                                | SENTENCIAS Y RESOLUCIONES POR AUTORIDAD COMPETENTE  | 6,374,999.88               | 7,172,720.12                                      | 13,547,720.00                    | 12,007,249.73               | 11,823,069.87            | 1,540,470.27                       |
| 3 9 5                                | PENAS, MULTAS, ACCESORIOS Y ACTUALIZACIONES   | 88,852.18                  | 469,802.77  | 558,654.95                       | 558,321.72                  | 558,321.72               | 333.23                             |
| 3 9 6                                | OTROS GASTOS POR RESPONSABILIDADES  | 225,000.00                 | -3,323.00   | 221,677.00                       | 181,051.54                  | 161,273.54               | 40,625.46                          |
| 3 9 7                                | UTILIDADES  | 0.00                       | 0.00  | 0.00                             | 0.00                        | 0.00                     | 0.00                               |
| 3 9 8                                | IMPUESTO SOBRE NOMINAS Y OTROS QUE SE DERIVEN DE UNA RELACION LABORAL                         | 3,563,624.07               | 68,254.43   | 3,631,878.50                     | 3,604,970.43                | 0.00                     | 26,908.07                          |
| 3 9 9                                | OTROS SERVICIOS GENERALES   | 19,887.99                  | 45,091.83   | 64,979.82                        | 64,433.23                   | 64,433.23                | 546.59                             |
| <b>4 0 0</b>                         | <b>TRANSFERENCIAS, ASIGNACIONES, SUBSIDIOS Y OTRAS AYUDAS</b>                                 | <b>51,506,500.86</b>       | <b>-47,460.46</b>                                 | <b>51,459,040.40</b>             | <b>51,058,048.27</b>        | <b>50,845,442.83</b>     | <b>400,992.13</b>                  |
| 4 1 0                                | TRANSFERENCIAS INTERNAS Y ASIGNACIONES AL SECTOR PÚBLICO                                      | 22,064,999.94              | 337,712.12  | 22,402,712.06                    | 22,350,481.85               | 22,350,481.85            | 52,230.21                          |
| 4 1 1                                | ASIGNACIONES PRESUPUESTARIAS AL PODER EJECUTIVO   | 0.00                       | 0.00  | 0.00                             | 0.00                        | 0.00                     | 0.00                               |
| 4 1 2                                | ASIGNACIONES PRESUPUESTARIAS AL PODER LEGISLATIVO   | 0.00                       | 0.00  | 0.00                             | 0.00                        | 0.00                     | 0.00                               |
| 4 1 3                                | ASIGNACIONES PRESUPUESTARIAS AL PODER JUDICIAL  | 0.00                       | 0.00  | 0.00                             | 0.00                        | 0.00                     | 0.00                               |
| 4 1 4                                | ASIGNACIONES PRESUPUESTARIAS A ÓRGANOS AUTÓNOMOS  | 22,064,999.94              | 337,712.12  | 22,402,712.06                    | 22,350,481.85               | 22,350,481.85            | 52,230.21                          |
| 4 1 5                                | TRANSFERENCIAS INTERNAS OTORGADAS A ENTIDADES PARAESTATALES NO EMPRESARIALES Y NO FINANCIERAS | 0.00                       | 0.00  | 0.00                             | 0.00                        | 0.00                     | 0.00                               |



# MUNICIPIO DE VILLA DE ALVAREZ, COL.

## Sistema Integral de Contabilidad Gubernamental

### ESTADO ANALITICO DEL EJERCICIO DEL PRESUPUESTO DE EGRESOS

Clasificador por Objeto del Gasto (Capítulo - Partida Genérica)

**DEL 1 DE ENERO AL 30 DE SEPTIEMBRE DE 2022**

Análisis por: Clasificador por Objeto del Gasto

| Clave Presupuestaria<br>Cap-Con-PGen | Descripción<br>Concepto  | Egresos                    |   |                                  |                             |                          |                                    |
|--------------------------------------|--|----------------------------|---|----------------------------------|-----------------------------|--------------------------|------------------------------------|
|                                      |  | Aprobado<br>Ene-Sep<br>(1) | Ampliaciones /<br>(Reducciones)<br>Ene-Sep<br>(2) | Modificado<br>Ene-Sep<br>(3=1+2) | Devengado<br>Ene-Sep<br>(4) | Pagado<br>Ene-Sep<br>(5) | Subejercicio<br>Ene-Sep<br>(6=3-4) |
| 4 1 6                                | TRANSFERENCIAS INTERNAS OTORGADAS A ENTIDADES PARAESTATALES EMPRESARIALES Y NO FINANCIERAS | 0.00                       | 0.00  | 0.00                             | 0.00                        | 0.00                     | 0.00                               |
| 4 1 7                                | TRANSFERENCIAS INTERNAS OTORGADAS A FIDEICOMISOS PÚBLICOS EMPRESARIALES Y NO FINANCIEROS   | 0.00                       | 0.00  | 0.00                             | 0.00                        | 0.00                     | 0.00                               |
| 4 1 8                                | TRANSFERENCIAS INTERNAS OTORGADAS A INSTITUCIONES PARAESTATALES PÚBLICAS FINANCIERAS       | 0.00                       | 0.00  | 0.00                             | 0.00                        | 0.00                     | 0.00                               |
| 4 1 9                                | TRANSFERENCIAS INTERNAS OTORGADAS A FIDEICOMISOS PÚBLICOS FINANCIEROS                      | 0.00                       | 0.00  | 0.00                             | 0.00                        | 0.00                     | 0.00                               |
| 4 2 0                                | TRANSFERENCIAS AL RESTO DEL SECTOR PUBLICO   | 0.00                       | 0.00  | 0.00                             | 0.00                        | 0.00                     | 0.00                               |
| 4 2 1                                | TRANSFERENCIAS OTORGADAS A ENTIDADES PARAESTATALES NO EMPRESARIALES Y NO FINANCIERAS       | 0.00                       | 0.00  | 0.00                             | 0.00                        | 0.00                     | 0.00                               |
| 4 2 2                                | TRANSFERENCIAS OTORGADAS PARA ENTIDADES PARAESTATALES EMPRESARIALES Y NO FINANCIERAS       | 0.00                       | 0.00  | 0.00                             | 0.00                        | 0.00                     | 0.00                               |
| 4 2 3                                | TRANSFERENCIAS OTORGADAS PARA INSTITUCIONES PARAESTATALES PÚBLICAS FINANCIERAS             | 0.00                       | 0.00  | 0.00                             | 0.00                        | 0.00                     | 0.00                               |
| 4 2 4                                | TRANSFERENCIAS OTORGADAS A ENTIDADES FEDERATIVAS Y MUNICIPIOS                              | 0.00                       | 0.00  | 0.00                             | 0.00                        | 0.00                     | 0.00                               |
| 4 2 5                                | TRANSFERENCIAS A FIDEICOMISOS DE ENTIDADES FEDERATIVAS Y MUNICIPIOS                        | 0.00                       | 0.00  | 0.00                             | 0.00                        | 0.00                     | 0.00                               |
| 4 3 0                                | SUBSIDIOS Y SUBVENCIONES   | 0.00                       | 0.00  | 0.00                             | 0.00                        | 0.00                     | 0.00                               |
| 4 3 1                                | SUBSIDIOS A LA PRODUCCIÓN  | 0.00                       | 0.00  | 0.00                             | 0.00                        | 0.00                     | 0.00                               |
| 4 3 2                                | SUBSIDIOS A LA DISTRIBUCIÓN  | 0.00                       | 0.00  | 0.00                             | 0.00                        | 0.00                     | 0.00                               |
| 4 3 3                                | SUBSIDIOS A LA INVERSIÓN   | 0.00                       | 0.00  | 0.00                             | 0.00                        | 0.00                     | 0.00                               |
| 4 3 4                                | SUBSIDIOS A LA PRESTACIÓN DE SERVICIOS PÚBLICOS  | 0.00                       | 0.00  | 0.00                             | 0.00                        | 0.00                     | 0.00                               |
| 4 3 5                                | SUBSIDIOS PARA CUBRIR DIFERENCIALES DE TASAS DE INTERÉS                                    | 0.00                       | 0.00  | 0.00                             | 0.00                        | 0.00                     | 0.00                               |
| 4 3 6                                | SUBSIDIOS A LA VIVIENDA  | 0.00                       | 0.00  | 0.00                             | 0.00                        | 0.00                     | 0.00                               |
| 4 3 7                                | SUBVENCIONES AL CONSUMO  | 0.00                       | 0.00  | 0.00                             | 0.00                        | 0.00                     | 0.00                               |
| 4 3 8                                | SUBSIDIOS A ENTIDADES FEDERATIVAS Y MUNICIPIOS   | 0.00                       | 0.00  | 0.00                             | 0.00                        | 0.00                     | 0.00                               |
| 4 3 9                                | OTROS SUBSIDIOS  | 0.00                       | 0.00  | 0.00                             | 0.00                        | 0.00                     | 0.00                               |
| 4 4 0                                | AYUDAS SOCIALES  | 810,000.00                 | 315,748.30  | 1,125,748.30                     | 853,539.10                  | 794,039.10               | 272,209.20                         |
| 4 4 1                                | AYUDAS SOCIALES A PERSONAS   | 540,000.00                 | 256,414.98  | 796,414.98                       | 605,205.78                  | 555,705.78               | 191,209.20                         |
| 4 4 2                                | BECAS Y OTRAS AYUDAS PARA PROGRAMAS DE CAPACITACIÓN  | 0.00                       | 59,333.32   | 59,333.32                        | 59,333.32                   | 59,333.32                | 0.00                               |
| 4 4 3                                | AYUDAS SOCIALES A INSTITUCIONES DE ENSEÑANZA   | 0.00                       | 0.00  | 0.00                             | 0.00                        | 0.00                     | 0.00                               |
| 4 4 4                                | AYUDAS SOCIALES A ACTIVIDADES CIENTÍFICAS O ACADÉMICAS                                     | 0.00                       | 0.00  | 0.00                             | 0.00                        | 0.00                     | 0.00                               |
| 4 4 5                                | AYUDAS SOCIALES A INSTITUCIONES SIN FINES DE LUCRO   | 270,000.00                 | 0.00  | 270,000.00                       | 189,000.00                  | 179,000.00               | 81,000.00                          |



# MUNICIPIO DE VILLA DE ALVAREZ, COL.

## Sistema Integral de Contabilidad Gubernamental

### ESTADO ANALITICO DEL EJERCICIO DEL PRESUPUESTO DE EGRESOS

Clasificador por Objeto del Gasto (Capítulo - Partida Genérica)

**DEL 1 DE ENERO AL 30 DE SEPTIEMBRE DE 2022**

Análisis por: Clasificador por Objeto del Gasto

| Clave Presupuestaria<br>Cap-Con-PGen | Descripción<br>Concepto   | Egresos                    |   |                                  |                             |                          | Subejercicio<br>Ene-Sep<br>(6=3-4) |
|--------------------------------------|---|----------------------------|---|----------------------------------|-----------------------------|--------------------------|------------------------------------|
|                                      |   | Aprobado<br>Ene-Sep<br>(1) | Ampliaciones /<br>(Reducciones)<br>Ene-Sep<br>(2) | Modificado<br>Ene-Sep<br>(3=1+2) | Devengado<br>Ene-Sep<br>(4) | Pagado<br>Ene-Sep<br>(5) |                                    |
| 4 4 6                                | AYUDAS SOCIALES A COOPERATIVAS  | 0.00                       | 0.00  | 0.00                             | 0.00                        | 0.00                     | 0.00                               |
| 4 4 7                                | AYUDAS SOCIALES A ENTIDADES DE INTERÉS PÚBLICO  | 0.00                       | 0.00  | 0.00                             | 0.00                        | 0.00                     | 0.00                               |
| 4 4 8                                | AYUDAS POR DESASTRES NATURALES Y OTROS SINIESTROS   | 0.00                       | 0.00  | 0.00                             | 0.00                        | 0.00                     | 0.00                               |
| 4 5 0                                | PENSIONES Y JUBILACIONES  | 28,631,500.92              | -700,920.88                                       | 27,930,580.04                    | 27,854,027.32               | 27,700,921.88            | 76,552.72                          |
| 4 5 1                                | PENSIONES   | 2,656,971.18               | -125,823.66                                       | 2,531,147.52                     | 2,531,147.52                | 2,531,147.52             | 0.00                               |
| 4 5 2                                | JUBILACIONES  | 25,974,529.74              | -575,097.22                                       | 25,399,432.52                    | 25,322,879.80               | 25,169,774.36            | 76,552.72                          |
| 4 5 9                                | OTRAS PENSIONES Y JUBILACIONES  | 0.00                       | 0.00  | 0.00                             | 0.00                        | 0.00                     | 0.00                               |
| 4 6 0                                | TRANSFERENCIAS A FIDEICOMISOS, MANDATOS Y OTROS ANALOGOS  | 0.00                       | 0.00  | 0.00                             | 0.00                        | 0.00                     | 0.00                               |
| 4 6 1                                | TRANSFERENCIAS A FIDEICOMISOS DEL PODER EJECUTIVO   | 0.00                       | 0.00  | 0.00                             | 0.00                        | 0.00                     | 0.00                               |
| 4 6 2                                | TRANSFERENCIAS A FIDEICOMISOS DEL PODER LEGISLATIVO   | 0.00                       | 0.00  | 0.00                             | 0.00                        | 0.00                     | 0.00                               |
| 4 6 3                                | TRANSFERENCIAS A FIDEICOMISOS DEL PODER JUDICIAL  | 0.00                       | 0.00  | 0.00                             | 0.00                        | 0.00                     | 0.00                               |
| 4 6 4                                | TRANSFERENCIAS A FIDEICOMISOS PÚBLICOS DE ENTIDADES PARAESTATALES NO EMPRESARIALES Y NO FINANCIERAS | 0.00                       | 0.00  | 0.00                             | 0.00                        | 0.00                     | 0.00                               |
| 4 6 5                                | TRANSFERENCIAS A FIDEICOMISOS PÚBLICOS DE ENTIDADES PARAESTATALES EMPRESARIALES Y NO FINANCIERAS    | 0.00                       | 0.00  | 0.00                             | 0.00                        | 0.00                     | 0.00                               |
| 4 6 6                                | TRANSFERENCIAS A FIDEICOMISOS DE INSTITUCIONES PÚBLICAS FINANCIERAS                                 | 0.00                       | 0.00  | 0.00                             | 0.00                        | 0.00                     | 0.00                               |
| 4 6 9                                | OTRAS TRANSFERENCIAS A FIDEICOMISOS   | 0.00                       | 0.00  | 0.00                             | 0.00                        | 0.00                     | 0.00                               |
| 4 7 0                                | TRANSFERENCIAS A LA SEGURIDAD SOCIAL  | 0.00                       | 0.00  | 0.00                             | 0.00                        | 0.00                     | 0.00                               |
| 4 7 1                                | TRANSFERENCIAS POR OBLIGACIÓN DE LEY  | 0.00                       | 0.00  | 0.00                             | 0.00                        | 0.00                     | 0.00                               |
| 4 8 0                                | DONATIVOS   | 0.00                       | 0.00  | 0.00                             | 0.00                        | 0.00                     | 0.00                               |
| 4 8 1                                | DONATIVOS A INSTITUCIONES SIN FINES DE LUCRO  | 0.00                       | 0.00  | 0.00                             | 0.00                        | 0.00                     | 0.00                               |
| 4 8 2                                | DONATIVOS A ENTIDADES FEDERATIVAS   | 0.00                       | 0.00  | 0.00                             | 0.00                        | 0.00                     | 0.00                               |
| 4 8 3                                | DONATIVOS A FIDEICOMISOS PRIVADOS   | 0.00                       | 0.00  | 0.00                             | 0.00                        | 0.00                     | 0.00                               |
| 4 8 4                                | DONATIVOS A FIDEICOMISOS ESTATALES  | 0.00                       | 0.00  | 0.00                             | 0.00                        | 0.00                     | 0.00                               |
| 4 8 5                                | DONATIVOS INTERNACIONALES   | 0.00                       | 0.00  | 0.00                             | 0.00                        | 0.00                     | 0.00                               |
| 4 9 0                                | TRANSFERENCIAS AL EXTERIOR  | 0.00                       | 0.00  | 0.00                             | 0.00                        | 0.00                     | 0.00                               |
| 4 9 1                                | TRANSFERENCIAS PARA GOBIERNOS EXTRANJEROS   | 0.00                       | 0.00  | 0.00                             | 0.00                        | 0.00                     | 0.00                               |
| 4 9 2                                | TRANSFERENCIAS PARA ORGANISMOS INTERNACIONALES  | 0.00                       | 0.00  | 0.00                             | 0.00                        | 0.00                     | 0.00                               |
| 4 9 3                                | TRANSFERENCIAS PARA EL SECTOR PRIVADO EXTERNO   | 0.00                       | 0.00  | 0.00                             | 0.00                        | 0.00                     | 0.00                               |
| <b>5 0 0</b>                         | <b>BIENES MUEBLES, INMUEBLES E INTANGIBLES</b>  | <b>9,529,850.79</b>        | <b>3,680,953.68</b>                               | <b>13,210,804.47</b>             | <b>12,314,672.84</b>        | <b>12,175,438.26</b>     | <b>896,131.63</b>                  |
| 5 1 0                                | MOBILIARIO Y EQUIPO DE ADMINISTRACION   | 1,004,999.76               | 177,263.02  | 1,182,262.78                     | 481,274.72                  | 348,340.14               | 700,988.06                         |
| 5 1 1                                | MUEBLES DE OFICINA Y ESTANTERÍA   | 142,499.88                 | 108,805.70  | 251,305.58                       | 216,029.10                  | 91,553.10                | 35,276.48                          |
| 5 1 2                                | MUEBLES, EXCEPTO DE OFICINA Y ESTANTERÍA  | 74,999.97                  | 0.00  | 74,999.97                        | 0.00                        | 0.00                     | 74,999.97                          |



# MUNICIPIO DE VILLA DE ALVAREZ, COL.

## Sistema Integral de Contabilidad Gubernamental

### ESTADO ANALITICO DEL EJERCICIO DEL PRESUPUESTO DE EGRESOS

Clasificador por Objeto del Gasto (Capítulo - Partida Genérica)

**DEL 1 DE ENERO AL 30 DE SEPTIEMBRE DE 2022**

Análisis por: Clasificador por Objeto del Gasto

| Clave Presupuestaria<br>Cap-Con-PGen | Descripción<br>Concepto   | Egresos                    |   |                                  |                             |                          |                                    |
|--------------------------------------|---|----------------------------|---|----------------------------------|-----------------------------|--------------------------|------------------------------------|
|                                      |   | Aprobado<br>Ene-Sep<br>(1) | Ampliaciones /<br>(Reducciones)<br>Ene-Sep<br>(2) | Modificado<br>Ene-Sep<br>(3=1+2) | Devengado<br>Ene-Sep<br>(4) | Pagado<br>Ene-Sep<br>(5) | Subejercicio<br>Ene-Sep<br>(6=3-4) |
| 5 1 3                                | BIENES ARTÍSTICOS, CULTURALES Y CIENTÍFICOS   | 0.00                       | 0.00  | 0.00                             | 0.00                        | 0.00                     | 0.00                               |
| 5 1 4                                | OBJETOS DE VALOR  | 0.00                       | 0.00  | 0.00                             | 0.00                        | 0.00                     | 0.00                               |
| 5 1 5                                | EQUIPO DE CÓMPUTO Y DE TECNOLOGÍAS DE LA INFORMACIÓN                                  | 562,499.91                 | 124,548.20  | 687,048.11                       | 259,698.50                  | 251,239.92               | 427,349.61                         |
| 5 1 9                                | OTROS MOBILIARIOS Y EQUIPOS DE ADMINISTRACIÓN   | 225,000.00                 | -56,090.88  | 168,909.12                       | 5,547.12                    | 5,547.12                 | 163,362.00                         |
| 5 2 0                                | MOBILIARIO Y EQUIPO EDUCACIONAL Y RECREATIVO  | 0.00                       | 38,013.20   | 38,013.20                        | 38,013.20                   | 38,013.20                | 0.00                               |
| 5 2 1                                | EQUIPOS Y APARATOS AUDIOVISUALES  | 0.00                       | 38,013.20   | 38,013.20                        | 38,013.20                   | 38,013.20                | 0.00                               |
| 5 2 2                                | APARATOS DEPORTIVOS   | 0.00                       | 0.00  | 0.00                             | 0.00                        | 0.00                     | 0.00                               |
| 5 2 3                                | CÁMARAS FOTOGRÁFICAS Y DE VIDEO   | 0.00                       | 0.00  | 0.00                             | 0.00                        | 0.00                     | 0.00                               |
| 5 2 9                                | OTRO MOBILIARIO Y EQUIPO EDUCACIONAL Y RECREATIVO                                     | 0.00                       | 0.00  | 0.00                             | 0.00                        | 0.00                     | 0.00                               |
| 5 3 0                                | EQUIPO E INSTRUMENTAL MEDICO Y DE LABORATORIO   | 0.00                       | 0.00  | 0.00                             | 0.00                        | 0.00                     | 0.00                               |
| 5 3 1                                | EQUIPO MÉDICO Y DE LABORATORIO  | 0.00                       | 0.00  | 0.00                             | 0.00                        | 0.00                     | 0.00                               |
| 5 3 2                                | INSTRUMENTAL MÉDICO Y DE LABORATORIO  | 0.00                       | 0.00  | 0.00                             | 0.00                        | 0.00                     | 0.00                               |
| 5 4 0                                | VEHICULOS Y EQUIPO DE TRANSPORTE  | 7,499,999.97               | 3,067,250.03                                      | 10,567,250.00                    | 10,567,250.00               | 10,567,250.00            | 0.00                               |
| 5 4 1                                | AUTOMOVILES Y EQUIPO TERRESTRE  | 7,499,999.97               | 3,067,250.03                                      | 10,567,250.00                    | 10,567,250.00               | 10,567,250.00            | 0.00                               |
| 5 4 2                                | CARROCERÍAS Y REMOLQUES   | 0.00                       | 0.00  | 0.00                             | 0.00                        | 0.00                     | 0.00                               |
| 5 4 3                                | EQUIPO AEROSPAIAL   | 0.00                       | 0.00  | 0.00                             | 0.00                        | 0.00                     | 0.00                               |
| 5 4 4                                | EQUIPO FERROVIARIO  | 0.00                       | 0.00  | 0.00                             | 0.00                        | 0.00                     | 0.00                               |
| 5 4 5                                | EMBARCACIONES   | 0.00                       | 0.00  | 0.00                             | 0.00                        | 0.00                     | 0.00                               |
| 5 4 9                                | OTROS EQUIPOS DE TRANSPORTE   | 0.00                       | 0.00  | 0.00                             | 0.00                        | 0.00                     | 0.00                               |
| 5 5 0                                | EQUIPO DE DEFENSA Y SEGURIDAD   | 0.00                       | 0.00  | 0.00                             | 0.00                        | 0.00                     | 0.00                               |
| 5 5 1                                | EQUIPO DE DEFENSA Y SEGURIDAD   | 0.00                       | 0.00  | 0.00                             | 0.00                        | 0.00                     | 0.00                               |
| 5 6 0                                | MAQUINARIA, OTROS EQUIPOS Y HERRAMIENTAS  | 1,024,851.06               | 398,427.43  | 1,423,278.49                     | 1,228,134.92                | 1,221,834.92             | 195,143.57                         |
| 5 6 1                                | MAQUINARIA Y EQUIPO AGROPECUARIO  | 0.00                       | 447,133.94  | 447,133.94                       | 447,133.94                  | 440,833.94               | 0.00                               |
| 5 6 2                                | MAQUINARIA Y EQUIPO INDUSTRIAL  | 0.00                       | 0.00  | 0.00                             | 0.00                        | 0.00                     | 0.00                               |
| 5 6 3                                | MAQUINARIA Y EQUIPO DE CONSTRUCCIÓN   | 0.00                       | 0.00  | 0.00                             | 0.00                        | 0.00                     | 0.00                               |
| 5 6 4                                | SISTEMAS DE AIRE ACONDICIONADO, CALEFACCIÓN Y DE REFRIGERACIÓN INDUSTRIAL Y COMERCIAL | 74,999.97                  | 25,000.03   | 100,000.00                       | 88,218.00                   | 88,218.00                | 11,782.00                          |
| 5 6 5                                | EQUIPO DE COMUNICACIÓN Y TELECOMUNICACIÓN   | 627,351.21                 | -444,195.08                                       | 183,156.13                       | 104,969.82                  | 104,969.82               | 78,186.31                          |
| 5 6 6                                | EQUIPOS DE GENERACIÓN ELÉCTRICA, APARATOS Y ACCESORIOS ELÉCTRICOS                     | 0.00                       | 49,830.00   | 49,830.00                        | 49,830.00                   | 49,830.00                | 0.00                               |
| 5 6 7                                | HERRAMIENTAS Y MÁQUINAS-HERRAMIENTA   | 322,499.88                 | 262,890.54  | 585,390.42                       | 480,215.16                  | 480,215.16               | 105,175.26                         |
| 5 6 9                                | OTROS EQUIPOS   | 0.00                       | 57,768.00   | 57,768.00                        | 57,768.00                   | 57,768.00                | 0.00                               |
| 5 7 0                                | ACTIVOS BIOLÓGICOS  | 0.00                       | 0.00  | 0.00                             | 0.00                        | 0.00                     | 0.00                               |
| 5 7 1                                | BOVINOS   | 0.00                       | 0.00  | 0.00                             | 0.00                        | 0.00                     | 0.00                               |
| 5 7 2                                | PORCINOS  | 0.00                       | 0.00  | 0.00                             | 0.00                        | 0.00                     | 0.00                               |
| 5 7 3                                | AVES  | 0.00                       | 0.00  | 0.00                             | 0.00                        | 0.00                     | 0.00                               |



# MUNICIPIO DE VILLA DE ALVAREZ, COL.

## Sistema Integral de Contabilidad Gubernamental

### ESTADO ANALITICO DEL EJERCICIO DEL PRESUPUESTO DE EGRESOS

Clasificador por Objeto del Gasto (Capítulo - Partida Genérica)

**DEL 1 DE ENERO AL 30 DE SEPTIEMBRE DE 2022**

Análisis por: Clasificador por Objeto del Gasto

| Clave Presupuestaria<br>Cap-Con-PGen | Descripción<br>Concepto  | Egresos                    |   |                                  |                             |                          | Subejercicio<br>Ene-Sep<br>(6=3-4) |
|--------------------------------------|--|----------------------------|---|----------------------------------|-----------------------------|--------------------------|------------------------------------|
|                                      |  | Aprobado<br>Ene-Sep<br>(1) | Ampliaciones /<br>(Reducciones)<br>Ene-Sep<br>(2) | Modificado<br>Ene-Sep<br>(3=1+2) | Devengado<br>Ene-Sep<br>(4) | Pagado<br>Ene-Sep<br>(5) |                                    |
| 5 7 4                                | OVINOS Y CAPRINOS  | 0.00                       | 0.00  | 0.00                             | 0.00                        | 0.00                     | 0.00                               |
| 5 7 5                                | PECES Y ACUICULTURA  | 0.00                       | 0.00  | 0.00                             | 0.00                        | 0.00                     | 0.00                               |
| 5 7 6                                | EQUINOS  | 0.00                       | 0.00  | 0.00                             | 0.00                        | 0.00                     | 0.00                               |
| 5 7 7                                | ESPECIES MENORES Y DE ZOOLOGICO  | 0.00                       | 0.00  | 0.00                             | 0.00                        | 0.00                     | 0.00                               |
| 5 7 8                                | ARBOLES Y PLANTAS  | 0.00                       | 0.00  | 0.00                             | 0.00                        | 0.00                     | 0.00                               |
| 5 7 9                                | OTROS ACTIVOS BIOLÓGICOS   | 0.00                       | 0.00  | 0.00                             | 0.00                        | 0.00                     | 0.00                               |
| 5 8 0                                | BIENES INMUEBLES   | 0.00                       | 0.00  | 0.00                             | 0.00                        | 0.00                     | 0.00                               |
| 5 8 1                                | TERRENOS   | 0.00                       | 0.00  | 0.00                             | 0.00                        | 0.00                     | 0.00                               |
| 5 8 2                                | VIVIENDAS  | 0.00                       | 0.00  | 0.00                             | 0.00                        | 0.00                     | 0.00                               |
| 5 8 3                                | EDIFICIOS NO RESIDENCIALES   | 0.00                       | 0.00  | 0.00                             | 0.00                        | 0.00                     | 0.00                               |
| 5 8 9                                | OTROS BIENES INMUEBLES   | 0.00                       | 0.00  | 0.00                             | 0.00                        | 0.00                     | 0.00                               |
| 5 9 0                                | ACTIVOS INTANGIBLES  | 0.00                       | 0.00  | 0.00                             | 0.00                        | 0.00                     | 0.00                               |
| 5 9 1                                | SOFTWARE   | 0.00                       | 0.00  | 0.00                             | 0.00                        | 0.00                     | 0.00                               |
| 5 9 2                                | PATENTES   | 0.00                       | 0.00  | 0.00                             | 0.00                        | 0.00                     | 0.00                               |
| 5 9 3                                | MARCAS   | 0.00                       | 0.00  | 0.00                             | 0.00                        | 0.00                     | 0.00                               |
| 5 9 4                                | DERECHOS   | 0.00                       | 0.00  | 0.00                             | 0.00                        | 0.00                     | 0.00                               |
| 5 9 5                                | CONCESIONES  | 0.00                       | 0.00  | 0.00                             | 0.00                        | 0.00                     | 0.00                               |
| 5 9 6                                | FRANQUICIAS  | 0.00                       | 0.00  | 0.00                             | 0.00                        | 0.00                     | 0.00                               |
| 5 9 7                                | LICENCIAS INFORMÁTICAS E INTELECTUALES   | 0.00                       | 0.00  | 0.00                             | 0.00                        | 0.00                     | 0.00                               |
| 5 9 8                                | LICENCIAS INDUSTRIALES, COMERCIALES Y OTRAS  | 0.00                       | 0.00  | 0.00                             | 0.00                        | 0.00                     | 0.00                               |
| 5 9 9                                | OTROS ACTIVOS INTANGIBLES  | 0.00                       | 0.00  | 0.00                             | 0.00                        | 0.00                     | 0.00                               |
| <b>6 0 0</b>                         | <b>INVERSION PUBLICA</b>   | <b>20,222,162.10</b>       | <b>9,407,612.70</b>                               | <b>29,629,774.80</b>             | <b>4,957,697.50</b>         | <b>4,957,697.50</b>      | <b>24,672,077.30</b>               |
| 6 1 0                                | OBRA PUBLICA EN BIENES DE DOMINIO PUBLICO  | 20,222,162.10              | 9,407,612.70                                      | 29,629,774.80                    | 4,957,697.50                | 4,957,697.50             | 24,672,077.30                      |
| 6 1 1                                | EDIFICACIÓN HABITACIONAL   | 0.00                       | 0.00  | 0.00                             | 0.00                        | 0.00                     | 0.00                               |
| 6 1 2                                | EDIFICACIÓN NO HABITACIONAL  | 0.00                       | 0.00  | 0.00                             | 0.00                        | 0.00                     | 0.00                               |
| 6 1 3                                | CONSTRUCCIÓN DE OBRAS PARA EL ABASTECIMIENTO DE AGUA, PETRÓLEO, GAS, ELECTRICIDAD Y TELECOMUNICACIONES | 0.00                       | 0.00  | 0.00                             | 0.00                        | 0.00                     | 0.00                               |
| 6 1 4                                | DIVISIÓN DE TERRENOS Y CONSTRUCCIÓN DE OBRAS DE URBANIZACIÓN   | 20,222,162.10              | -18,815,152.28                                    | 1,407,009.82                     | 1,256,875.44                | 1,256,875.44             | 150,134.38                         |
| 6 1 5                                | CONSTRUCCIÓN DE VÍAS DE COMUNICACIÓN   | 0.00                       | 0.00  | 0.00                             | 0.00                        | 0.00                     | 0.00                               |
| 6 1 6                                | OTRAS CONSTRUCCIONES DE INGENIERÍA CIVIL U OBRA PESADA   | 0.00                       | 0.00  | 0.00                             | 0.00                        | 0.00                     | 0.00                               |
| 6 1 7                                | INSTALACIONES Y EQUIPAMIENTO EN CONSTRUCCIONES   | 0.00                       | 23,404,881.25                                     | 23,404,881.25                    | 2,270,210.68                | 2,270,210.68             | 21,134,670.57                      |
| 6 1 9                                | TRABAJOS DE ACABADOS EN EDIFICACIONES Y OTROS TRABAJOS ESPECIALIZADOS                                  | 0.00                       | 4,817,883.73                                      | 4,817,883.73                     | 1,430,611.38                | 1,430,611.38             | 3,387,272.35                       |
| 6 2 0                                | OBRA PUBLICA EN BIENES PROPIOS   | 0.00                       | 0.00  | 0.00                             | 0.00                        | 0.00                     | 0.00                               |



# MUNICIPIO DE VILLA DE ALVAREZ, COL.

## Sistema Integral de Contabilidad Gubernamental

### ESTADO ANALITICO DEL EJERCICIO DEL PRESUPUESTO DE EGRESOS

Clasificador por Objeto del Gasto (Capítulo - Partida Genérica)

**DEL 1 DE ENERO AL 30 DE SEPTIEMBRE DE 2022**

Análisis por: Clasificador por Objeto del Gasto

| Clave Presupuestaria<br>Cap-Con-PGen | Descripción<br>Concepto  | Egresos                    |   |                                  |                             |                          | Subejercicio<br>Ene-Sep<br>(6=3-4) |
|--------------------------------------|--|----------------------------|---|----------------------------------|-----------------------------|--------------------------|------------------------------------|
|                                      |  | Aprobado<br>Ene-Sep<br>(1) | Ampliaciones /<br>(Reducciones)<br>Ene-Sep<br>(2) | Modificado<br>Ene-Sep<br>(3=1+2) | Devengado<br>Ene-Sep<br>(4) | Pagado<br>Ene-Sep<br>(5) |                                    |
| 6 2 1                                | EDIFICACIÓN HABITACIONAL   | 0.00                       | 0.00  | 0.00                             | 0.00                        | 0.00                     | 0.00                               |
| 6 2 2                                | EDIFICACIÓN NO HABITACIONAL  | 0.00                       | 0.00  | 0.00                             | 0.00                        | 0.00                     | 0.00                               |
| 6 2 3                                | CONSTRUCCIÓN DE OBRAS PARA EL ABASTECIMIENTO DE AGUA, PETRÓLEO, GAS, ELECTRICIDAD Y TELECOMUNICACIONES                             | 0.00                       | 0.00  | 0.00                             | 0.00                        | 0.00                     | 0.00                               |
| 6 2 4                                | DIVISIÓN DE TERRENOS Y CONSTRUCCIÓN DE OBRAS DE URBANIZACIÓN   | 0.00                       | 0.00  | 0.00                             | 0.00                        | 0.00                     | 0.00                               |
| 6 2 5                                | CONSTRUCCIÓN DE VÍAS DE COMUNICACIÓN   | 0.00                       | 0.00  | 0.00                             | 0.00                        | 0.00                     | 0.00                               |
| 6 2 6                                | OTRAS CONSTRUCCIONES DE INGENIERÍA CIVIL U OBRA PESADA   | 0.00                       | 0.00  | 0.00                             | 0.00                        | 0.00                     | 0.00                               |
| 6 2 7                                | INSTALACIONES Y EQUIPAMIENTO EN CONSTRUCCIONES   | 0.00                       | 0.00  | 0.00                             | 0.00                        | 0.00                     | 0.00                               |
| 6 2 9                                | TRABAJOS DE ACABADOS EN EDIFICACIONES Y OTROS TRABAJOS ESPECIALIZADOS  | 0.00                       | 0.00  | 0.00                             | 0.00                        | 0.00                     | 0.00                               |
| 6 3 0                                | PROYECTOS PRODUCTIVOS Y ACCIONES DE FOMENTO  | 0.00                       | 0.00  | 0.00                             | 0.00                        | 0.00                     | 0.00                               |
| 6 3 1                                | ESTUDIOS, FORMULACIÓN Y EVALUACIÓN DE PROYECTOS PRODUCTIVOS NO INCLUIDOS EN CONCEPTOS ANTERIORES DE ESTE CAPÍTULO                  | 0.00                       | 0.00  | 0.00                             | 0.00                        | 0.00                     | 0.00                               |
| 6 3 2                                | EJECUCIÓN DE PROYECTOS PRODUCTIVOS NO INCLUIDOS EN CONCEPTOS ANTERIORES DE ESTE CAPÍTULO   | 0.00                       | 0.00  | 0.00                             | 0.00                        | 0.00                     | 0.00                               |
| <b>7 0 0</b>                         | <b>INVERSIONES FINANCIERAS Y OTRAS PROVISIONES</b>   | <b>1,770,790.23</b>        | <b>-801,434.66</b>                                | <b>969,355.57</b>                | <b>0.00</b>                 | <b>0.00</b>              | <b>969,355.57</b>                  |
| 7 1 0                                | INVERSIONES PARA EL FOMENTO DE ACTIVIDADES PRODUCTIVAS   | 0.00                       | 0.00  | 0.00                             | 0.00                        | 0.00                     | 0.00                               |
| 7 1 1                                | CRÉDITOS OTORGADOS POR ENTIDADES FEDERATIVAS Y MUNICIPIOS AL SECTOR SOCIAL Y PRIVADO PARA EL FOMENTO DE ACTIVIDADES PRODUCTIVAS    | 0.00                       | 0.00  | 0.00                             | 0.00                        | 0.00                     | 0.00                               |
| 7 1 2                                | CRÉDITOS OTORGADOS POR LAS ENTIDADES FEDERATIVAS A MUNICIPIOS PARA EL FOMENTO DE ACTIVIDADES PRODUCTIVAS                           | 0.00                       | 0.00  | 0.00                             | 0.00                        | 0.00                     | 0.00                               |
| 7 2 0                                | ACCIONES Y PARTICIPACIONES DE CAPITAL  | 0.00                       | 0.00  | 0.00                             | 0.00                        | 0.00                     | 0.00                               |
| 7 2 1                                | ACCIONES Y PARTICIPACIONES DE CAPITAL EN ENTIDADES PARAESTATALES NO EMPRESARIALES Y NO FINANCIERAS CON FINES DE POLÍTICA ECONÓMICA | 0.00                       | 0.00  | 0.00                             | 0.00                        | 0.00                     | 0.00                               |
| 7 2 2                                | ACCIONES Y PARTICIPACIONES DE CAPITAL EN ENTIDADES PARAESTATALES EMPRESARIALES Y NO FINANCIERAS CON FINES DE POLÍTICA ECONÓMICA    | 0.00                       | 0.00  | 0.00                             | 0.00                        | 0.00                     | 0.00                               |
| 7 2 3                                | ACCIONES Y PARTICIPACIONES DE CAPITAL EN INSTITUCIONES PARAESTATALES PÚBLICAS FINANCIERAS CON FINES DE POLÍTICA ECONÓMICA          | 0.00                       | 0.00  | 0.00                             | 0.00                        | 0.00                     | 0.00                               |
| 7 2 4                                | ACCIONES Y PARTICIPACIONES DE CAPITAL EN EL SECTOR PRIVADO CON FINES DE POLÍTICA ECONÓMICA   | 0.00                       | 0.00  | 0.00                             | 0.00                        | 0.00                     | 0.00                               |





# MUNICIPIO DE VILLA DE ALVAREZ, COL.

## Sistema Integral de Contabilidad Gubernamental

### ESTADO ANALITICO DEL EJERCICIO DEL PRESUPUESTO DE EGRESOS

Clasificador por Objeto del Gasto (Capítulo - Partida Genérica)

**DEL 1 DE ENERO AL 30 DE SEPTIEMBRE DE 2022**

Análisis por: Clasificador por Objeto del Gasto

| Clave Presupuestaria<br>Cap-Con-PGen | Descripción<br>Concepto  | Egresos                    |   |                                  |                             |                          | Subejercicio<br>Ene-Sep<br>(6=3-4) |
|--------------------------------------|--|----------------------------|---|----------------------------------|-----------------------------|--------------------------|------------------------------------|
|                                      |  | Aprobado<br>Ene-Sep<br>(1) | Ampliaciones /<br>(Reducciones)<br>Ene-Sep<br>(2) | Modificado<br>Ene-Sep<br>(3=1+2) | Devengado<br>Ene-Sep<br>(4) | Pagado<br>Ene-Sep<br>(5) |                                    |
| 7 2 5                                | ACCIONES Y PARTICIPACIONES DE CAPITAL EN ORGANISMOS INTERNACIONALES CON FINES DE POLÍTICA ECONÓMICA                | 0.00                       | 0.00  | 0.00                             | 0.00                        | 0.00                     | 0.00                               |
| 7 2 6                                | ACCIONES Y PARTICIPACIONES DE CAPITAL EN EL SECTOR EXTERNO CON FINES DE POLÍTICA ECONÓMICA                         | 0.00                       | 0.00  | 0.00                             | 0.00                        | 0.00                     | 0.00                               |
| 7 2 7                                | ACCIONES Y PARTICIPACIONES DE CAPITAL EN EL SECTOR PÚBLICO CON FINES DE GESTIÓN DE LIQUIDEZ                        | 0.00                       | 0.00  | 0.00                             | 0.00                        | 0.00                     | 0.00                               |
| 7 2 8                                | ACCIONES Y PARTICIPACIONES DE CAPITAL EN EL SECTOR PRIVADO CON FINES DE GESTIÓN DE LIQUIDEZ                        | 0.00                       | 0.00  | 0.00                             | 0.00                        | 0.00                     | 0.00                               |
| 7 2 9                                | ACCIONES Y PARTICIPACIONES DE CAPITAL EN EL SECTOR EXTERNO CON FINES DE GESTIÓN DE LIQUIDEZ                        | 0.00                       | 0.00  | 0.00                             | 0.00                        | 0.00                     | 0.00                               |
| 7 3 0                                | COMPRA DE TITULOS Y VALORES  | 0.00                       | 0.00  | 0.00                             | 0.00                        | 0.00                     | 0.00                               |
| 7 3 1                                | BONOS  | 0.00                       | 0.00  | 0.00                             | 0.00                        | 0.00                     | 0.00                               |
| 7 3 2                                | VALORES REPRESENTATIVOS DE DEUDA ADQUIRIDOS CON FINES DE POLÍTICA ECONÓMICA  | 0.00                       | 0.00  | 0.00                             | 0.00                        | 0.00                     | 0.00                               |
| 7 3 3                                | VALORES REPRESENTATIVOS DE DEUDA ADQUIRIDOS CON FINES DE GESTIÓN DE LIQUIDEZ                                       | 0.00                       | 0.00  | 0.00                             | 0.00                        | 0.00                     | 0.00                               |
| 7 3 4                                | OBLIGACIONES NEGOCIABLES ADQUIRIDAS CON FINES DE POLÍTICA ECONÓMICA  | 0.00                       | 0.00  | 0.00                             | 0.00                        | 0.00                     | 0.00                               |
| 7 3 5                                | OBLIGACIONES NEGOCIABLES ADQUIRIDAS CON FINES DE GESTIÓN DE LIQUIDEZ   | 0.00                       | 0.00  | 0.00                             | 0.00                        | 0.00                     | 0.00                               |
| 7 3 9                                | OTROS VALORES  | 0.00                       | 0.00  | 0.00                             | 0.00                        | 0.00                     | 0.00                               |
| 7 4 0                                | CONCESION DE PRESTAMOS   | 0.00                       | 0.00  | 0.00                             | 0.00                        | 0.00                     | 0.00                               |
| 7 4 1                                | CONCESIÓN DE PRÉSTAMOS A ENTIDADES PARAESTATALES NO EMPRESARIALES Y NO FINANCIERAS CON FINES DE POLÍTICA ECONÓMICA | 0.00                       | 0.00  | 0.00                             | 0.00                        | 0.00                     | 0.00                               |
| 7 4 2                                | CONCESIÓN DE PRÉSTAMOS A ENTIDADES PARAESTATALES EMPRESARIALES Y NO FINANCIERAS CON FINES DE POLÍTICA ECONÓMICA    | 0.00                       | 0.00  | 0.00                             | 0.00                        | 0.00                     | 0.00                               |
| 7 4 3                                | CONCESIÓN DE PRÉSTAMOS A INSTITUCIONES PARAESTATALES PÚBLICAS FINANCIERAS CON FINES DE POLÍTICA ECONÓMICA          | 0.00                       | 0.00  | 0.00                             | 0.00                        | 0.00                     | 0.00                               |
| 7 4 4                                | CONCESIÓN DE PRÉSTAMOS A ENTIDADES FEDERATIVAS Y MUNICIPIOS CON FINES DE POLÍTICA ECONÓMICA                        | 0.00                       | 0.00  | 0.00                             | 0.00                        | 0.00                     | 0.00                               |
| 7 4 5                                | CONCESIÓN DE PRÉSTAMOS AL SECTOR PRIVADO CON FINES DE POLÍTICA ECONÓMICA   | 0.00                       | 0.00  | 0.00                             | 0.00                        | 0.00                     | 0.00                               |
| 7 4 6                                | CONCESIÓN DE PRÉSTAMOS AL SECTOR EXTERNO CON FINES DE POLÍTICA ECONÓMICA   | 0.00                       | 0.00  | 0.00                             | 0.00                        | 0.00                     | 0.00                               |
| 7 4 7                                | CONCESIÓN DE PRÉSTAMOS AL SECTOR PÚBLICO CON FINES DE GESTIÓN DE LIQUIDEZ  | 0.00                       | 0.00  | 0.00                             | 0.00                        | 0.00                     | 0.00                               |





# MUNICIPIO DE VILLA DE ALVAREZ, COL.

## Sistema Integral de Contabilidad Gubernamental

### ESTADO ANALITICO DEL EJERCICIO DEL PRESUPUESTO DE EGRESOS

Clasificador por Objeto del Gasto (Capítulo - Partida Genérica)

**DEL 1 DE ENERO AL 30 DE SEPTIEMBRE DE 2022**

Análisis por: Clasificador por Objeto del Gasto

| Clave Presupuestaria<br>Cap-Con-PGen | Descripción<br>Concepto   | Egresos                    |   |                                  |                             |                          | Subejercicio<br>Ene-Sep<br>(6=3-4) |
|--------------------------------------|---|----------------------------|---|----------------------------------|-----------------------------|--------------------------|------------------------------------|
|                                      |   | Aprobado<br>Ene-Sep<br>(1) | Ampliaciones /<br>(Reducciones)<br>Ene-Sep<br>(2) | Modificado<br>Ene-Sep<br>(3=1+2) | Devengado<br>Ene-Sep<br>(4) | Pagado<br>Ene-Sep<br>(5) |                                    |
| 7 4 8                                | CONCESIÓN DE PRÉSTAMOS AL SECTOR PRIVADO CON FINES DE GESTIÓN DE LIQUIDEZ | 0.00                       | 0.00  | 0.00                             | 0.00                        | 0.00                     | 0.00                               |
| 7 4 9                                | CONCESIÓN DE PRÉSTAMOS AL SECTOR EXTERNO CON FINES DE GESTIÓN DE LIQUIDEZ | 0.00                       | 0.00  | 0.00                             | 0.00                        | 0.00                     | 0.00                               |
| 7 5 0                                | INVERSIONES EN FIDEICOMISOS, MANDATOS Y OTROS ANALOGOS                    | 0.00                       | 0.00  | 0.00                             | 0.00                        | 0.00                     | 0.00                               |
| 7 5 1                                | INVERSIONES EN FIDEICOMISOS DEL PODER EJECUTIVO                           | 0.00                       | 0.00  | 0.00                             | 0.00                        | 0.00                     | 0.00                               |
| 7 5 2                                | INVERSIONES EN FIDEICOMISOS DEL PODER LEGISLATIVO                         | 0.00                       | 0.00  | 0.00                             | 0.00                        | 0.00                     | 0.00                               |
| 7 5 3                                | INVERSIONES EN FIDEICOMISOS DEL PODER JUDICIAL                            | 0.00                       | 0.00  | 0.00                             | 0.00                        | 0.00                     | 0.00                               |
| 7 5 4                                | INVERSIONES EN FIDEICOMISOS PÚBLICOS NO EMPRESARIALES Y NO FINANCIEROS    | 0.00                       | 0.00  | 0.00                             | 0.00                        | 0.00                     | 0.00                               |
| 7 5 5                                | INVERSIONES EN FIDEICOMISOS PÚBLICOS EMPRESARIALES Y NO FINANCIEROS       | 0.00                       | 0.00  | 0.00                             | 0.00                        | 0.00                     | 0.00                               |
| 7 5 6                                | INVERSIONES EN FIDEICOMISOS PÚBLICOS FINANCIEROS                          | 0.00                       | 0.00  | 0.00                             | 0.00                        | 0.00                     | 0.00                               |
| 7 5 7                                | INVERSIONES EN FIDEICOMISOS DE ENTIDADES FEDERATIVAS                      | 0.00                       | 0.00  | 0.00                             | 0.00                        | 0.00                     | 0.00                               |
| 7 5 8                                | INVERSIONES EN FIDEICOMISOS DE MUNICIPIOS                                 | 0.00                       | 0.00  | 0.00                             | 0.00                        | 0.00                     | 0.00                               |
| 7 5 9                                | OTRAS INVERSIONES EN FIDEICOMISOS   | 0.00                       | 0.00  | 0.00                             | 0.00                        | 0.00                     | 0.00                               |
| 7 6 0                                | OTRAS INVERSIONES FINANCIERAS   | 0.00                       | 0.00  | 0.00                             | 0.00                        | 0.00                     | 0.00                               |
| 7 6 1                                | DEPÓSITOS A LARGO PLAZO EN MONEDA NACIONAL                                | 0.00                       | 0.00  | 0.00                             | 0.00                        | 0.00                     | 0.00                               |
| 7 6 2                                | DEPÓSITOS A LARGO PLAZO EN MONEDA EXTRANJERA                              | 0.00                       | 0.00  | 0.00                             | 0.00                        | 0.00                     | 0.00                               |
| 7 9 0                                | PROVISIONES PARA CONTINGENCIAS Y OTRAS EROGACIONES ESPECIALES             | 1,770,790.23               | -801,434.66                                       | 969,355.57                       | 0.00                        | 0.00                     | 969,355.57                         |
| 7 9 1                                | CONTINGENCIAS POR FENÓMENOS NATURALES                                     | 0.00                       | 0.00  | 0.00                             | 0.00                        | 0.00                     | 0.00                               |
| 7 9 2                                | CONTINGENCIAS SOCIOECONÓMICAS   | 1,770,790.23               | -801,434.66                                       | 969,355.57                       | 0.00                        | 0.00                     | 969,355.57                         |
| 7 9 9                                | OTRAS EROGACIONES ESPECIALES  | 0.00                       | 0.00  | 0.00                             | 0.00                        | 0.00                     | 0.00                               |
| <b>8 0 0</b>                         | <b>PARTICIPACIONES Y APORTACIONES</b>                                     | <b>0.00</b>                | <b>0.00</b>                                       | <b>0.00</b>                      | <b>0.00</b>                 | <b>0.00</b>              | <b>0.00</b>                        |
| 8 1 0                                | PARTICIPACIONES   | 0.00                       | 0.00  | 0.00                             | 0.00                        | 0.00                     | 0.00                               |
| 8 1 1                                | FONDO GENERAL DE PARTICIPACIONES  | 0.00                       | 0.00  | 0.00                             | 0.00                        | 0.00                     | 0.00                               |
| 8 1 2                                | FONDO DE FOMENTO MUNICIPAL  | 0.00                       | 0.00  | 0.00                             | 0.00                        | 0.00                     | 0.00                               |
| 8 1 3                                | PARTICIPACIONES DE LAS ENTIDADES FEDERATIVAS A LOS MUNICIPIOS             | 0.00                       | 0.00  | 0.00                             | 0.00                        | 0.00                     | 0.00                               |
| 8 1 4                                | OTROS CONCEPTOS PARTICIPABLES DE LA FEDERACIÓN A ENTIDADES FEDERATIVAS    | 0.00                       | 0.00  | 0.00                             | 0.00                        | 0.00                     | 0.00                               |
| 8 1 5                                | OTROS CONCEPTOS PARTICIPABLES DE LA FEDERACIÓN A MUNICIPIOS               | 0.00                       | 0.00  | 0.00                             | 0.00                        | 0.00                     | 0.00                               |
| 8 1 6                                | CONVENIOS DE COLABORACIÓN ADMINISTRATIVA                                  | 0.00                       | 0.00  | 0.00                             | 0.00                        | 0.00                     | 0.00                               |
| 8 3 0                                | APORTACIONES  | 0.00                       | 0.00  | 0.00                             | 0.00                        | 0.00                     | 0.00                               |



# MUNICIPIO DE VILLA DE ALVAREZ, COL.

## Sistema Integral de Contabilidad Gubernamental

### ESTADO ANALITICO DEL EJERCICIO DEL PRESUPUESTO DE EGRESOS

Clasificador por Objeto del Gasto (Capítulo - Partida Genérica)

**DEL 1 DE ENERO AL 30 DE SEPTIEMBRE DE 2022**

Análisis por: Clasificador por Objeto del Gasto

| Clave Presupuestaria<br>Cap-Con-PGen | Descripción<br>Concepto  | Egresos                    |   |                                  |                             |                          |                                    |
|--------------------------------------|--|----------------------------|---|----------------------------------|-----------------------------|--------------------------|------------------------------------|
|                                      |  | Aprobado<br>Ene-Sep<br>(1) | Ampliaciones /<br>(Reducciones)<br>Ene-Sep<br>(2) | Modificado<br>Ene-Sep<br>(3=1+2) | Devengado<br>Ene-Sep<br>(4) | Pagado<br>Ene-Sep<br>(5) | Subejercicio<br>Ene-Sep<br>(6=3-4) |
| 8 3 1                                | APORTACIONES DE LA FEDERACIÓN A LAS ENTIDADES FEDERATIVAS                                      | 0.00                       | 0.00  | 0.00                             | 0.00                        | 0.00                     | 0.00                               |
| 8 3 2                                | APORTACIONES DE LA FEDERACIÓN A MUNICIPIOS   | 0.00                       | 0.00  | 0.00                             | 0.00                        | 0.00                     | 0.00                               |
| 8 3 3                                | APORTACIONES DE LAS ENTIDADES FEDERATIVAS A LOS MUNICIPIOS                                     | 0.00                       | 0.00  | 0.00                             | 0.00                        | 0.00                     | 0.00                               |
| 8 3 4                                | APORTACIONES PREVISTAS EN LEYES Y DECRETOS AL SISTEMA DE PROTECCIÓN SOCIAL                     | 0.00                       | 0.00  | 0.00                             | 0.00                        | 0.00                     | 0.00                               |
| 8 3 5                                | APORTACIONES PREVISTAS EN LEYES Y DECRETOS COMPENSATORIAS A ENTIDADES FEDERATIVAS Y MUNICIPIOS | 0.00                       | 0.00  | 0.00                             | 0.00                        | 0.00                     | 0.00                               |
| 8 5 0                                | CONVENIOS  | 0.00                       | 0.00  | 0.00                             | 0.00                        | 0.00                     | 0.00                               |
| 8 5 1                                | CONVENIOS DE REASIGNACIÓN  | 0.00                       | 0.00  | 0.00                             | 0.00                        | 0.00                     | 0.00                               |
| 8 5 2                                | CONVENIOS DE DESCENTRALIZACIÓN   | 0.00                       | 0.00  | 0.00                             | 0.00                        | 0.00                     | 0.00                               |
| 8 5 3                                | OTROS CONVENIOS  | 0.00                       | 0.00  | 0.00                             | 0.00                        | 0.00                     | 0.00                               |
| <b>9 0 0</b>                         | <b>DEUDA PUBLICA</b>   | <b>8,392,992.39</b>        | <b>-1,359,596.39</b>                              | <b>7,033,396.00</b>              | <b>5,843,323.33</b>         | <b>5,843,323.33</b>      | <b>1,190,072.67</b>                |
| 9 1 0                                | AMORTIZACION DE LA DEUDA PUBLICA   | 3,653,204.22               | -43,232.22  | 3,609,972.00                     | 3,497,802.06                | 3,497,802.06             | 112,169.94                         |
| 9 1 1                                | AMORTIZACIÓN DE LA DEUDA INTERNA CON INSTITUCIONES DE CRÉDITO                                  | 3,653,204.22               | -43,232.22  | 3,609,972.00                     | 3,497,802.06                | 3,497,802.06             | 112,169.94                         |
| 9 1 2                                | AMORTIZACIÓN DE LA DEUDA INTERNA POR EMISIÓN DE TÍTULOS Y VALORES                              | 0.00                       | 0.00  | 0.00                             | 0.00                        | 0.00                     | 0.00                               |
| 9 1 3                                | AMORTIZACIÓN DE ARRENDAMIENTOS FINANCIEROS NACIONALES  | 0.00                       | 0.00  | 0.00                             | 0.00                        | 0.00                     | 0.00                               |
| 9 1 4                                | AMORTIZACIÓN DE LA DEUDA EXTERNA CON INSTITUCIONES DE CRÉDITO                                  | 0.00                       | 0.00  | 0.00                             | 0.00                        | 0.00                     | 0.00                               |
| 9 1 5                                | AMORTIZACIÓN DE DEUDA EXTERNA CON ORGANISMOS FINANCIEROS INTERNACIONALES                       | 0.00                       | 0.00  | 0.00                             | 0.00                        | 0.00                     | 0.00                               |
| 9 1 6                                | AMORTIZACIÓN DE LA DEUDA BILATERAL   | 0.00                       | 0.00  | 0.00                             | 0.00                        | 0.00                     | 0.00                               |
| 9 1 7                                | AMORTIZACIÓN DE LA DEUDA EXTERNA POR EMISIÓN DE TÍTULOS Y VALORES                              | 0.00                       | 0.00  | 0.00                             | 0.00                        | 0.00                     | 0.00                               |
| 9 1 8                                | AMORTIZACIÓN DE ARRENDAMIENTOS FINANCIEROS INTERNACIONALES                                     | 0.00                       | 0.00  | 0.00                             | 0.00                        | 0.00                     | 0.00                               |
| 9 2 0                                | INTERESES DE LA DEUDA PUBLICA  | 2,939,788.17               | 0.00  | 2,939,788.17                     | 2,345,521.27                | 2,345,521.27             | 594,266.90                         |
| 9 2 1                                | INTERESES DE LA DEUDA INTERNA CON INSTITUCIONES DE CRÉDITO                                     | 2,939,788.17               | 0.00  | 2,939,788.17                     | 2,345,521.27                | 2,345,521.27             | 594,266.90                         |
| 9 2 2                                | INTERESES DERIVADOS DE LA COLOCACIÓN DE TÍTULOS Y VALORES                                      | 0.00                       | 0.00  | 0.00                             | 0.00                        | 0.00                     | 0.00                               |
| 9 2 3                                | INTERESES POR ARRENDAMIENTOS FINANCIEROS NACIONALES  | 0.00                       | 0.00  | 0.00                             | 0.00                        | 0.00                     | 0.00                               |
| 9 2 4                                | INTERESES DE LA DEUDA EXTERNA CON INSTITUCIONES DE   | 0.00                       | 0.00  | 0.00                             | 0.00                        | 0.00                     | 0.00                               |



MUNICIPIO DE VILLA DE ALVAREZ, COL.  
Sistema Integral de Contabilidad Gubernamental

**ESTADO ANALITICO DEL EJERCICIO DEL PRESUPUESTO DE EGRESOS**

Clasificador por Objeto del Gasto (Capítulo - Partida Genérica)

**DEL 1 DE ENERO AL 30 DE SEPTIEMBRE DE 2022**

Análisis por: Clasificador por Objeto del Gasto

| Clave Presupuestaria<br>Cap-Con-PGen | Descripción<br>Concepto  | Egresos                    |   |                                  |                             |                          | Subejercicio<br>Ene-Sep<br>(6=3-4) |
|--------------------------------------|--|----------------------------|---|----------------------------------|-----------------------------|--------------------------|------------------------------------|
|                                      |  | Aprobado<br>Ene-Sep<br>(1) | Ampliaciones /<br>(Reducciones)<br>Ene-Sep<br>(2) | Modificado<br>Ene-Sep<br>(3=1+2) | Devengado<br>Ene-Sep<br>(4) | Pagado<br>Ene-Sep<br>(5) |                                    |
| <i>CRÉDITO</i>                       |  |                            |   |                                  |                             |                          |                                    |
| 9 2 5                                | INTERESES DE LA DEUDA CON ORGANISMOS FINANCIEROS INTERNACIONALES         | 0.00                       | 0.00  | 0.00                             | 0.00                        | 0.00                     | 0.00                               |
| 9 2 6                                | INTERESES DE LA DEUDA BILATERAL  | 0.00                       | 0.00  | 0.00                             | 0.00                        | 0.00                     | 0.00                               |
| 9 2 7                                | INTERESES DERIVADOS DE LA COLOCACIÓN DE TÍTULOS Y VALORES EN EL EXTERIOR | 0.00                       | 0.00  | 0.00                             | 0.00                        | 0.00                     | 0.00                               |
| 9 2 8                                | INTERESES POR ARRENDAMIENTOS FINANCIEROS INTERNACIONALES                 | 0.00                       | 0.00  | 0.00                             | 0.00                        | 0.00                     | 0.00                               |
| 9 3 0                                | COMISIONES DE LA DEUDA PUBLICA   | 0.00                       | 0.00  | 0.00                             | 0.00                        | 0.00                     | 0.00                               |
| 9 3 1                                | COMISIONES DE LA DEUDA PÚBLICA INTERNA                                   | 0.00                       | 0.00  | 0.00                             | 0.00                        | 0.00                     | 0.00                               |
| 9 3 2                                | COMISIONES DE LA DEUDA PÚBLICA EXTERNA                                   | 0.00                       | 0.00  | 0.00                             | 0.00                        | 0.00                     | 0.00                               |
| 9 4 0                                | GASTOS DE LA DEUDA PUBLICA   | 0.00                       | 0.00  | 0.00                             | 0.00                        | 0.00                     | 0.00                               |
| 9 4 1                                | GASTOS DE LA DEUDA PÚBLICA INTERNA                                       | 0.00                       | 0.00  | 0.00                             | 0.00                        | 0.00                     | 0.00                               |
| 9 4 2                                | GASTOS DE LA DEUDA PÚBLICA EXTERNA                                       | 0.00                       | 0.00  | 0.00                             | 0.00                        | 0.00                     | 0.00                               |
| 9 5 0                                | COSTO POR COBERTURAS   | 0.00                       | 0.00  | 0.00                             | 0.00                        | 0.00                     | 0.00                               |
| 9 5 1                                | COSTOS POR COBERTURAS  | 0.00                       | 0.00  | 0.00                             | 0.00                        | 0.00                     | 0.00                               |
| 9 6 0                                | APOYOS FINANCIEROS   | 0.00                       | 0.00  | 0.00                             | 0.00                        | 0.00                     | 0.00                               |
| 9 6 1                                | APOYOS A INTERMEDIARIOS FINANCIEROS                                      | 0.00                       | 0.00  | 0.00                             | 0.00                        | 0.00                     | 0.00                               |
| 9 6 2                                | APOYOS A AHORRADORES Y DEUDORES DEL SISTEMA FINANCIERO NACIONAL          | 0.00                       | 0.00  | 0.00                             | 0.00                        | 0.00                     | 0.00                               |
| 9 9 0                                | ADEUDOS DE EJERCICIOS FISCALES ANTERIORES (ADEFAS)                       | 1,800,000.00               | -1,316,364.17                                     | 483,635.83                       | 0.00                        | 0.00                     | 483,635.83                         |
| 9 9 1                                | ADEFAS   | 1,800,000.00               | -1,316,364.17                                     | 483,635.83                       | 0.00                        | 0.00                     | 483,635.83                         |
| <b>TOTAL DEL GASTO:</b>              |  | <b>398,674,747.03</b>      | <b>7,098,916.87</b>                               | <b>405,773,663.90</b>            | <b>371,920,335.01</b>       | <b>363,816,653.11</b>    | <b>33,853,328.89</b>               |



# MUNICIPIO DE VILLA DE ALVAREZ, COL.

## Sistema Integral de Contabilidad Gubernamental

### ESTADO ANALITICO DEL EJERCICIO DEL PRESUPUESTO DE EGRESOS

Clasificación Económica (Tipo de Gasto)

#### DEL 1 DE ENERO AL 30 DE SEPTIEMBRE DE 2022

Análisis por: Clasificación Económica

| Clave Presupuestaria    | Descripción<br>TG Concepto                               | Egresos                    |   |                                  |                             |                          | Subejercicio<br>Ene-Sep<br>(6=3-4) |
|-------------------------|--|----------------------------|---|----------------------------------|-----------------------------|--------------------------|------------------------------------|
|                         |  | Aprobado<br>Ene-Sep<br>(1) | Ampliaciones /<br>(Reducciones)<br>Ene-Sep<br>(2) | Modificado<br>Ene-Sep<br>(3=1+2) | Devengado<br>Ene-Sep<br>(4) | Pagado<br>Ene-Sep<br>(5) |                                    |
| <b>1</b>                | <b>GASTO CORRIENTE</b>                                   | <b>352,922,902.60</b>      | <b>-21,732,345.02</b>                             | <b>331,190,557.58</b>            | <b>323,602,917.02</b>       | <b>315,776,816.56</b>    | <b>7,587,640.56</b>                |
| <b>2</b>                | <b>GASTO DE CAPITAL</b>                                  | <b>8,727,351.12</b>        | <b>30,891,779.16</b>                              | <b>39,619,130.28</b>             | <b>14,620,067.34</b>        | <b>14,495,591.34</b>     | <b>24,999,062.94</b>               |
| <b>3</b>                | <b>AMORTIZACION DE LA DEUDA Y DISMINUCION DE PASIVOS</b> | <b>8,392,992.39</b>        | <b>-1,359,596.39</b>                              | <b>7,033,396.00</b>              | <b>5,843,323.33</b>         | <b>5,843,323.33</b>      | <b>1,190,072.67</b>                |
| <b>4</b>                | <b>PENSIONES Y JUBILACIONES</b>                          | <b>28,631,500.92</b>       | <b>-700,920.88</b>                                | <b>27,930,580.04</b>             | <b>27,854,027.32</b>        | <b>27,700,921.88</b>     | <b>76,552.72</b>                   |
| <b>5</b>                | <b>PARTICIAPCIONES</b>                                   | <b>0.00</b>                | <b>0.00</b>                                       | <b>0.00</b>                      | <b>0.00</b>                 | <b>0.00</b>              | <b>0.00</b>                        |
| <b>TOTAL DEL GASTO:</b> |  | <b>398,674,747.03</b>      | <b>7,098,916.87</b>                               | <b>405,773,663.90</b>            | <b>371,920,335.01</b>       | <b>363,816,653.11</b>    | <b>33,853,328.89</b>               |



MUNICIPIO DE VILLA DE ALVAREZ, COL.  
Sistema Integral de Contabilidad Gubernamental  
**ENDEUDAMIENTO NETO**  
**DEL 01 DE ENERO AL 30 DE SEPTIEMBRE 2022**

| Identificación de Crédito o Instrumento | Contratación / Colocación | Amortización         | Endeudamiento Neto   |
|---|---------------------------|----------------------|----------------------|
|   | A                         | B                    | C = A - B            |
| <b>Créditos Bancarios</b>               |                           |                      |                      |
| Credito Banobras 11434                  | 50,000,000.00             | 27,745,664.44        | 22,254,335.56        |
| Credito Banobras 7409                   | 11,273,770.25             | 6,794,067.77         | 4,479,702.48         |
| Credito Banobras 7451                   | 10,000,000.00             | 5,141,242.41         | 4,858,757.59         |
| <b>Total Créditos Bancarios</b>         | <b>71,273,770.25</b>      | <b>39,680,974.62</b> | <b>31,592,795.63</b> |
| <b>TOTAL</b>                            | <b>71,273,770.25</b>      | <b>39,680,974.62</b> | <b>31,592,795.63</b> |



MUNICIPIO DE VILLA DE ALVAREZ, COL.  
Sistema Integral de Contabilidad Gubernamental  
**INTERESES DE LA DEUDA**  
**DEL 01 DE ENERO AL 30 DE SEPTIEMBRE 2022**

| Identificación de crédito o instrumento           | Devengado           | Pagado              |
|---|---------------------|---------------------|
| <b>Créditos Bancarios</b>                         |                     |                     |
| Credito Banobras 11434                            | 1,732,847.24        | 1,732,847.25        |
| Credito Banobras 7409                             | 293,120.52          | 293,120.52          |
| Credito Banobras 7451                             | 319,553.30          | 319,553.30          |
| <b>Total de Intereses de Créditos Bancarios</b>   | <b>2,345,521.06</b> | <b>2,345,521.07</b> |
| <b>Otros Instrumentos de Deuda</b>                |                     |                     |
| Total de Intereses de Otros Instrumentos de Deuda | 0.00                | 0.00                |
| <b>TOTAL</b>                                      | <b>2,345,521.06</b> | <b>2,345,521.07</b> |



**MUNICIPIO DE VILLA DE ALVAREZ, COL.**  
**Sistema Integral de Contabilidad Gubernamental**  
**ESTADO ANALITICO DEL EJERCICIO DEL PRESUPUESTO DE EGRESOS**  
 Clasificación Funcional (Finalidad y Función)  
**DEL 1 DE ENERO AL 30 DE SEPTIEMBRE DE 2022**

Análisis por: Clasificación Funcional

| Clave Presupuestaria<br>Fin-Fun                         | Descripción<br>Concepto   | Egresos                    |   |                                  |                             |                          |                                    |
|---|---|----------------------------|---|----------------------------------|-----------------------------|--------------------------|------------------------------------|
|   |   | Aprobado<br>Ene-Sep<br>(1) | Ampliaciones /<br>(Reducciones)<br>Ene-Sep<br>(2) | Modificado<br>Ene-Sep<br>(3=1+2) | Devengado<br>Ene-Sep<br>(4) | Pagado<br>Ene-Sep<br>(5) | Subejercicio<br>Ene-Sep<br>(6=3-4) |
| <b>01 GOBIERNO</b>                                      |   | <b>197,877,600.36</b>      | <b>1,276,683.02</b>                               | <b>199,154,283.38</b>            | <b>193,667,802.21</b>       | <b>187,296,175.59</b>    | <b>5,486,481.17</b>                |
| 01 01   | LEGISLACION   | 12,608,195.06              | -3,047,552.08                                     | 9,560,642.98                     | 9,472,399.14                | 9,339,119.02             | 88,243.84                          |
| 01 02   | JUSTICIA  | 0.00                       | 0.00  | 0.00                             | 0.00                        | 0.00                     | 0.00                               |
| 01 03   | COORDINACION DE LA POLITICA DE GOBIERNO   | 21,976,273.24              | 6,216,444.42                                      | 28,192,717.66                    | 26,458,009.64               | 26,101,738.51            | 1,734,708.02                       |
| 01 04   | RELACIONES EXTERIORES   | 0.00                       | 0.00  | 0.00                             | 0.00                        | 0.00                     | 0.00                               |
| 01 05   | ASUNTOS FINANCIEROS Y HACENDARIOS   | 19,811,541.03              | -1,524,158.88                                     | 18,287,382.15                    | 16,116,128.92               | 15,967,881.98            | 2,171,253.23                       |
| 01 06   | SEGURIDAD NACIONAL  | 0.00                       | 0.00  | 0.00                             | 0.00                        | 0.00                     | 0.00                               |
| 01 07   | ASUNTOS DE ORDEN PUBLICO Y DE SEGURIDAD INTERIOR  | 70,767,712.62              | -1,072,471.48                                     | 69,695,241.14                    | 69,106,484.69               | 68,179,044.76            | 588,756.45                         |
| 01 08   | OTROS SERVICIOS GENERALES   | 72,713,878.41              | 704,421.04  | 73,418,299.45                    | 72,514,779.82               | 67,708,391.32            | 903,519.63                         |
| <b>02 DESARROLLO SOCIAL</b>                             |   | <b>188,669,803.11</b>      | <b>6,595,505.29</b>                               | <b>195,265,308.40</b>            | <b>168,774,734.91</b>       | <b>167,313,313.22</b>    | <b>26,490,573.49</b>               |
| 02 01   | PROTECCION AMBIENTAL  | 57,458,811.55              | 8,905,472.28                                      | 66,364,283.83                    | 54,275,224.23               | 53,601,801.59            | 12,089,059.60                      |
| 02 02   | VIVIENDA Y SERVICIOS A LA COMUNIDAD   | 72,371,408.83              | -56,455.91  | 72,314,952.92                    | 58,309,401.15               | 57,788,712.57            | 14,005,551.77                      |
| 02 03   | SALUD   | 0.00                       | 0.00  | 0.00                             | 0.00                        | 0.00                     | 0.00                               |
| 02 04   | RECREACION, CULTURA Y OTRAS MANIFESTACIONES SOCIALES  | 30,118,081.90              | -1,555,587.10                                     | 28,562,494.80                    | 28,303,479.48               | 28,189,274.45            | 259,015.32                         |
| 02 05   | EDUCACION   | 0.00                       | 0.00  | 0.00                             | 0.00                        | 0.00                     | 0.00                               |
| 02 06   | PROTECCION SOCIAL   | 28,721,500.83              | -697,923.98                                       | 28,023,576.85                    | 27,886,630.05               | 27,733,524.61            | 136,946.80                         |
| 02 07   | OTROS ASUNTOS SOCIALES  | 0.00                       | 0.00  | 0.00                             | 0.00                        | 0.00                     | 0.00                               |
| <b>03 DESARROLLO ECONOMICO</b>                          |   | <b>12,127,343.56</b>       | <b>-773,271.44</b>                                | <b>11,354,072.12</b>             | <b>9,477,797.89</b>         | <b>9,207,164.30</b>      | <b>1,876,274.23</b>                |
| 03 01   | ASUNTOS ECONOMICOS, COMERCIALES Y LABORALES EN GENERAL  | 751,547.79                 | -30,704.16  | 720,843.63                       | 606,934.20                  | 601,169.53               | 113,909.43                         |
| 03 02   | AGROPECUARIA, SILVICULTURA, PESCA Y CAZA  | 0.00                       | 0.00  | 0.00                             | 0.00                        | 0.00                     | 0.00                               |
| 03 03   | COMBUSTIBLES Y ENERGIA  | 0.00                       | 0.00  | 0.00                             | 0.00                        | 0.00                     | 0.00                               |
| 03 04   | MINERIA, MANUFACTURAS Y CONSTRUCCION  | 0.00                       | 0.00  | 0.00                             | 0.00                        | 0.00                     | 0.00                               |
| 03 05   | TRANSPORTE  | 0.00                       | 0.00  | 0.00                             | 0.00                        | 0.00                     | 0.00                               |
| 03 06   | COMUNICACIONES  | 0.00                       | 0.00  | 0.00                             | 0.00                        | 0.00                     | 0.00                               |
| 03 07   | TURISMO   | 445,651.92                 | 4,491.72  | 450,143.64                       | 367,206.40                  | 364,825.28               | 82,937.24                          |
| 03 08   | CIENCIA, TECNOLOGIA E INNOVACION  | 7,039,257.12               | -1,409,856.17                                     | 5,629,400.95                     | 3,953,706.72                | 3,721,226.55             | 1,675,694.23                       |
| 03 09   | OTRAS INDUSTRIAS Y OTROS ASUNTOS ECONOMICOS   | 3,890,886.73               | 662,797.17  | 4,553,683.90                     | 4,549,950.57                | 4,519,942.94             | 3,733.33                           |
| <b>04 OTRAS NO CLASIFICADAS EN FUNCIONES ANTERIORES</b> |   | <b>0.00</b>                | <b>0.00</b>                                       | <b>0.00</b>                      | <b>0.00</b>                 | <b>0.00</b>              | <b>0.00</b>                        |
| 04 01   | TRANSACCIONES DE LA DEUDA PUBLICA / COSTO FINANCIERO DE LA DEUDA                              | 0.00                       | 0.00  | 0.00                             | 0.00                        | 0.00                     | 0.00                               |
| 04 02   | TRANSFERENCIAS, PARTICIPACIONES Y APORTACIONES ENTRE DIFERENTES NIVELES Y ORDENES DE GOBIERNO | 0.00                       | 0.00  | 0.00                             | 0.00                        | 0.00                     | 0.00                               |
| 04 03   | SANEAMIENTO DEL SISTEMA FINANCIERO  | 0.00                       | 0.00  | 0.00                             | 0.00                        | 0.00                     | 0.00                               |
| 04 04   | ADEUDOS DE EJERCICIOS FISCALES ANTERIORES   | 0.00                       | 0.00  | 0.00                             | 0.00                        | 0.00                     | 0.00                               |
| <b>TOTAL DEL GASTO:</b>                                 |   | <b>398,674,747.03</b>      | <b>7,098,916.87</b>                               | <b>405,773,663.90</b>            | <b>371,920,335.01</b>       | <b>363,816,653.11</b>    | <b>33,853,328.89</b>               |



# INFORMACIÓN PROGRAMÁTICA





MUNICIPIO DE VILLA DE ALVAREZ, COL.  
Sistema Integral de Contabilidad Gubernamental

**GASTO POR CATEGORIA PROGRAMATICA  
DEL 1 DE ENERO AL 30 DE SEPTIEMBRE DE 2022**

Análisis por: Modalidad de Programa

| Clave Presupuestaria   | Descripción  | Egresos               |                                      |                       |                       |                       | Subejercicio Ene-Sep |
|--|--|-----------------------|--------------------------------------|-----------------------|-----------------------|-----------------------|----------------------|
|  |  | Aprobado Ene-Sep      | Ampliaciones / (Reducciones) Ene-Sep | Modificado Ene-Sep    | Devengado Ene-Sep     | Pagado Ene-Sep        |                      |
| GGasto-TProg-Mod   | Concepto   | (1)                   | (2)                                  | (3=1+2)               | (4)                   | (5)                   | (6=3-4)              |
| <b>1 PROGRAMAS</b>   |  | <b>398,674,747.03</b> | <b>7,098,916.87</b>                  | <b>405,773,663.90</b> | <b>371,920,335.01</b> | <b>363,816,653.11</b> | <b>33,853,328.89</b> |
| <b>1 1 SUBSIDIOS: SECTOR SOCIAL Y PRIVADO O ENTIDADES FEDERATIVAS Y MUNICIPIOS</b> |  | <b>0.00</b>           | <b>0.00</b>                          | <b>0.00</b>           | <b>0.00</b>           | <b>0.00</b>           | <b>0.00</b>          |
| 1 1 S  | SUJETOS A REGLAS DE OPERACIÓN  | 0.00                  | 0.00                                 | 0.00                  | 0.00                  | 0.00                  | 0.00                 |
| 1 1 U  | OTROS SUBSIDIOS  | 0.00                  | 0.00                                 | 0.00                  | 0.00                  | 0.00                  | 0.00                 |
| <b>1 2 DESEMPEÑO DE LAS FUNCIONES</b>  |  | <b>278,979,446.75</b> | <b>8,911,111.03</b>                  | <b>287,890,557.78</b> | <b>258,460,637.99</b> | <b>255,545,881.83</b> | <b>29,429,919.79</b> |
| 1 2 E  | PRESTACION DE SERVICIOS PUBLICOS   | 149,240,477.45        | -4,696,809.07                        | 144,543,668.38        | 143,422,237.15        | 141,796,424.85        | 1,121,431.23         |
| 1 2 B  | PROVISION DE BIENES PUBLICOS   | 0.00                  | 0.00                                 | 0.00                  | 0.00                  | 0.00                  | 0.00                 |
| 1 2 P  | PLANEACIÓN, SEGUIMIENTO Y EVALUACIÓN DE POLÍTICAS PÚBLICAS                 | 70,716,560.94         | -22,029,048.54                       | 48,687,512.40         | 48,556,839.96         | 47,852,221.36         | 130,672.44           |
| 1 2 F  | PROMOCIÓN Y FOMENTO  | 34,578,519.10         | 28,784,646.27                        | 63,363,165.37         | 37,253,726.84         | 37,066,471.08         | 26,109,438.53        |
| 1 2 G  | REGULACIÓN Y SUPERVISIÓN   | 24,443,889.26         | 6,852,322.37                         | 31,296,211.63         | 29,227,834.04         | 28,830,764.54         | 2,068,377.59         |
| 1 2 A  | FUNCIONES DE LAS FUERZAS ARMADAS (ÚNICAMENTE GOBIERNO FEDERAL)             | 0.00                  | 0.00                                 | 0.00                  | 0.00                  | 0.00                  | 0.00                 |
| 1 2 R  | ESPECÍFICOS  | 0.00                  | 0.00                                 | 0.00                  | 0.00                  | 0.00                  | 0.00                 |
| 1 2 K  | PROYECTOS DE INVERSIÓN   | 0.00                  | 0.00                                 | 0.00                  | 0.00                  | 0.00                  | 0.00                 |
| <b>1 3 ADMINISTRATIVOS Y DE APOYO</b>  |  | <b>91,063,799.36</b>  | <b>-1,111,273.28</b>                 | <b>89,952,526.08</b>  | <b>85,605,669.70</b>  | <b>80,569,849.40</b>  | <b>4,346,856.38</b>  |
| 1 3 M  | APOYO AL PROCESO PRESUPUESTARIO Y PARA MEJORAR LA EFICIENCIA INSTITUCIONAL | 26,850,798.15         | -2,934,015.05                        | 23,916,783.10         | 20,069,835.64         | 19,689,108.53         | 3,846,947.46         |
| 1 3 O  | APOYO A LA FUNCIÓN PÚBLICA Y AL MEJORAMIENTO DE LA GESTIÓN                 | 64,213,001.21         | 1,822,741.77                         | 66,035,742.98         | 65,535,834.06         | 60,880,740.87         | 499,908.92           |
| 1 3 W  | OPERACIONES AJENAS   | 0.00                  | 0.00                                 | 0.00                  | 0.00                  | 0.00                  | 0.00                 |
| <b>1 4 COMPROMISOS</b>   |  | <b>0.00</b>           | <b>0.00</b>                          | <b>0.00</b>           | <b>0.00</b>           | <b>0.00</b>           | <b>0.00</b>          |
| 1 4 L  | OBLIGACIONES DE CUMPLIMIENTO DE RESOLUCIÓN JURISDICCIONAL                  | 0.00                  | 0.00                                 | 0.00                  | 0.00                  | 0.00                  | 0.00                 |
| 1 4 N  | DESASTRES NATURALES  | 0.00                  | 0.00                                 | 0.00                  | 0.00                  | 0.00                  | 0.00                 |
| <b>1 5 OBLIGACIONES</b>  |  | <b>28,631,500.92</b>  | <b>-700,920.88</b>                   | <b>27,930,580.04</b>  | <b>27,854,027.32</b>  | <b>27,700,921.88</b>  | <b>76,552.72</b>     |
| 1 5 J  | PENSIONES Y JUBILACIONES   | 28,631,500.92         | -700,920.88                          | 27,930,580.04         | 27,854,027.32         | 27,700,921.88         | 76,552.72            |
| 1 5 T  | APORTACIONES A LA SEGURIDAD SOCIAL   | 0.00                  | 0.00                                 | 0.00                  | 0.00                  | 0.00                  | 0.00                 |
| 1 5 Y  | APORTACIONES A FONDOS DE ESTABILIZACIÓN                                    | 0.00                  | 0.00                                 | 0.00                  | 0.00                  | 0.00                  | 0.00                 |
| 1 5 Z  | APORTACIONES A FONDOS DE INVERSIÓN Y REESTRUCTURA DE PENSIONES             | 0.00                  | 0.00                                 | 0.00                  | 0.00                  | 0.00                  | 0.00                 |
| <b>1 6 PROGRAMAS DE GASTO FEDERALIZADO (GOBIERNO FEDERAL)</b>                      |  | <b>0.00</b>           | <b>0.00</b>                          | <b>0.00</b>           | <b>0.00</b>           | <b>0.00</b>           | <b>0.00</b>          |
| 1 6 I  | GASTO FEDERALIZADO   | 0.00                  | 0.00                                 | 0.00                  | 0.00                  | 0.00                  | 0.00                 |
| <b>2 GASTO NO PROGRAMABLE</b>  |  | <b>0.00</b>           | <b>0.00</b>                          | <b>0.00</b>           | <b>0.00</b>           | <b>0.00</b>           | <b>0.00</b>          |
| <b>2 1 GASTO NO PROGRAMABLE</b>  |  | <b>0.00</b>           | <b>0.00</b>                          | <b>0.00</b>           | <b>0.00</b>           | <b>0.00</b>           | <b>0.00</b>          |
| 2 1 C  | PARTICIPACIONES A ENTIDADES FEDERATIVAS Y MUNICIPIOS                       | 0.00                  | 0.00                                 | 0.00                  | 0.00                  | 0.00                  | 0.00                 |
| 2 1 D  | COSTO FINANCIERO, DEUDA O APOYOS A DEUDORES Y AHORRADORES DE LA BANCA      | 0.00                  | 0.00                                 | 0.00                  | 0.00                  | 0.00                  | 0.00                 |



MUNICIPIO DE VILLA DE ALVAREZ, COL.  
Sistema Integral de Contabilidad Gubernamental

**GASTO POR CATEGORIA PROGRAMATICA  
DEL 1 DE ENERO AL 30 DE SEPTIEMBRE DE 2022**

Análisis por: Modalidad de Programa

| Clave Presupuestaria    | Descripción                               | Egresos               |                                      |                       |                       |                       | Subejercicio Ene-Sep |
|-------------------------|---|-----------------------|--------------------------------------|-----------------------|-----------------------|-----------------------|----------------------|
|                         |   | Aprobado Ene-Sep      | Ampliaciones / (Reducciones) Ene-Sep | Modificado Ene-Sep    | Devengado Ene-Sep     | Pagado Ene-Sep        |                      |
| GGasto-TProg-Mod        | Concepto                                  | (1)                   | (2)                                  | (3=1+2)               | (4)                   | (5)                   | (6=3-4)              |
| 2 1 H                   | ADEUDOS DE EJERCICIOS FISCALES ANTERIORES | 0.00                  | 0.00                                 | 0.00                  | 0.00                  | 0.00                  | 0.00                 |
| <b>TOTAL DEL GASTO:</b> |   | <b>398,674,747.03</b> | <b>7,098,916.87</b>                  | <b>405,773,663.90</b> | <b>371,920,335.01</b> | <b>363,816,653.11</b> | <b>33,853,328.89</b> |



# MUNICIPIO DE VILLA DE ALVAREZ, COL.

Sistema Integral de Contabilidad Gubernamental

## ESTADO ANALITICO DEL EJERCICIO DEL PRESUPUESTO DE EGRESOS

Programa Presupuestario

DEL 1 DE ENERO AL 30 DE SEPTIEMBRE DE 2022

Análisis por: Programa Presupuestario

| Clave Presupuestaria           | Descripción  | Egresos          |                                      |                    |                   |                | Subejercicio Ene-Sep |
|--------------------------------|--|------------------|--------------------------------------|--------------------|-------------------|----------------|----------------------|
|                                |  | Aprobado Ene-Sep | Ampliaciones / (Reducciones) Ene-Sep | Modificado Ene-Sep | Devengado Ene-Sep | Pagado Ene-Sep |                      |
| Prog-Prop-TProy-NProyTAct-NAct | Concepto   | (1)              | (2)                                  | (3=1+2)            | (4)               | (5)            | (6=3-4)              |
| 001                            | DESARROLLO RURAL Y ATENCIÓN A COMUNIDADES  | 953,092.98       | -79,867.81                           | 873,225.17         | 680,653.65        | 674,333.96     | 192,571.52           |
| 002                            | ECOLOGÍA Y MEDIO AMBIENTE  | 1,795,554.54     | -127,390.71                          | 1,668,163.83       | 1,507,679.59      | 1,493,240.08   | 160,484.24           |
| 003                            | INFRAESTRUCTURA DE CALIDAD PARA EL DESARROLLO MUNICIPAL                          | 40,066,469.89    | -17,511,092.79                       | 22,555,377.10      | 22,460,201.70     | 22,043,045.70  | 95,175.40            |
| 004                            | ADMINISTRACIÓN EFICIENTE DE LA PLANEACIÓN URBANA                                 | 12,063,326.40    | -896,696.47                          | 11,166,629.93      | 11,228,542.08     | 11,122,727.70  | -61,912.15           |
| 005                            | IMPULSO AL TURISMO   | 445,651.92       | 4,491.72                             | 450,143.64         | 367,206.40        | 364,825.28     | 82,937.24            |
| 007                            | LA VILLA BONITA  | 76,679,671.97    | -3,721,778.86                        | 72,957,893.11      | 72,730,414.14     | 72,038,361.46  | 227,478.97           |
| 008                            | PREVENCIÓN DE ACCIDENTES Y CONTINGENCIA EN DESASTRES NATURALES                   | 1,630,941.75     | 95,201.99                            | 1,726,143.74       | 1,699,115.68      | 1,686,663.34   | 27,028.06            |
| 009                            | OCIO, RECREACIÓN Y FOMENTO DEPORTIVO   | 2,589,677.97     | -293,293.31                          | 2,296,384.66       | 2,109,681.78      | 2,087,488.32   | 186,702.88           |
| 010                            | PROMOCIÓN, FORMACIÓN Y DIFUSIÓN CULTURAL, EDUCATIVA, LÚDICA Y DE LAS TRADICIONES | 7,576,988.94     | -89,062.98                           | 7,487,925.96       | 7,459,328.11      | 7,400,386.09   | 28,597.85            |
| 011                            | PARTICIPACIÓN PÚBLICA DE LAS Y LOS VILLALVARENSES                                | 4,109,022.99     | -279,719.65                          | 3,829,303.34       | 3,860,746.86      | 3,826,094.39   | -31,443.52           |
| 012                            | PROMOCIÓN DEL DESARROLLO ECONÓMICO   | 751,547.79       | -30,704.16                           | 720,843.63         | 606,934.20        | 601,169.53     | 113,909.43           |
| 013                            | FORTALECIMIENTO DE LA ECONOMÍA LOCAL   | 3,890,886.73     | 662,797.17                           | 4,553,683.90       | 4,549,950.57      | 4,519,942.94   | 3,733.33             |
| 014                            | SEGURIDAD PÚBLICA  | 59,068,811.80    | -1,673,425.81                        | 57,395,385.99      | 57,017,306.22     | 56,191,004.45  | 378,079.77           |
| 016                            | TRÁNSITO Y CULTURA VIAL  | 9,523,909.88     | 560,703.75                           | 10,084,613.63      | 9,905,293.32      | 9,820,083.86   | 179,320.31           |
| 017                            | PREVENCIÓN DEL DELITO  | 544,049.19       | -54,951.41                           | 489,097.78         | 484,769.47        | 481,293.11     | 4,328.31             |
| 018                            | SALVAGUARDA DE LOS DERECHOS DE NIÑAS, NIÑOS Y ADOLESCENTES                       | 89,999.91        | 2,996.90                             | 92,996.81          | 32,602.73         | 32,602.73      | 60,394.08            |
| 019                            | DESARROLLO INTEGRAL DE LAS Y LOS VILLALVARENSES                                  | 19,800,000.00    | 0.00                                 | 19,800,000.00      | 19,800,000.00     | 19,800,000.00  | 0.00                 |
| 020                            | PREVENCIÓN Y ERRADICACIÓN DE LA VIOLENCIA DE GÉNERO                              | 749,999.97       | 174,312.18                           | 924,312.15         | 872,081.94        | 872,081.94     | 52,230.21            |
| 021                            | IMPULSO Y DESARROLLO DE LA JUVENTUD VILLALVARENSE                                | 450,000.00       | 0.00                                 | 450,000.00         | 450,000.00        | 450,000.00     | 0.00                 |
| 022                            | PROMOCIÓN DEL DIÁLOGO CIRCULAR   | 2,694,652.48     | -67,004.14                           | 2,627,648.34       | 2,406,169.16      | 2,318,194.67   | 221,479.18           |
| 023                            | CERTEZA Y GARANTÍA JURÍDICA  | 3,448,246.77     | -175,677.89                          | 3,272,568.88       | 3,266,863.30      | 3,237,768.00   | 5,705.58             |
| 024                            | IMPARTICIÓN DE LA JUSTICIA CÍVICA  | 9,835,531.45     | 7,189,573.17                         | 17,025,104.62      | 15,264,715.47     | 15,010,258.38  | 1,760,389.15         |
| 025                            | REGISTRO SOCIODEMOGRÁFICO  | 2,759,744.34     | -473,235.71                          | 2,286,508.63       | 2,107,891.28      | 2,063,171.95   | 178,617.35           |
| 026                            | ADMINISTRACIÓN EFICAZ Y EFICIENTE  | 64,213,001.21    | 1,822,741.77                         | 66,035,742.98      | 65,535,834.06     | 60,880,740.87  | 499,908.92           |
| 027                            | GARANTÍA PRESUPUESTAL  | 1,558,644.21     | 359,549.64                           | 1,918,193.85       | 1,915,058.94      | 1,897,620.61   | 3,134.91             |
| 028                            | RECAUDACIÓN EFECTIVA   | 5,808,118.43     | -252,689.32                          | 5,555,429.11       | 5,549,459.99      | 5,432,114.79   | 5,969.12             |
| 029                            | GASTO EFICIENTE  | 12,444,778.39    | -1,631,019.20                        | 10,813,759.19      | 8,651,609.99      | 8,638,146.58   | 2,162,149.20         |
| 030                            | TRANSICIÓN AL GOBIERNO DIGITAL   | 7,039,257.12     | -1,409,856.17                        | 5,629,400.95       | 3,953,706.72      | 3,721,226.55   | 1,675,694.23         |
| 031                            | RESPONSABILIDAD ADMINISTRATIVA Y RENDICIÓN DE CUENTAS                            | 2,053,149.21     | -119,701.90                          | 1,933,447.31       | 1,936,850.27      | 1,918,056.80   | -3,402.96            |
| 032                            | GOBIERNO HONESTO, TRANSPARENTE Y CERCANO   | 15,138,517.88    | -3,445,581.39                        | 11,692,936.49      | 11,601,232.88     | 11,448,679.96  | 91,703.61            |
| 033                            | JUBILADOS Y PENSIONADOS  | 28,631,500.92    | -700,920.88                          | 27,930,580.04      | 27,854,027.32     | 27,700,921.88  | 76,552.72            |
| 034                            | AYUDAS SOCIALES  | 270,000.00       | 0.00                                 | 270,000.00         | 189,000.00        | 179,000.00     | 81,000.00            |
| 035                            | OBRA PUBLICA POA   | 0.00             | 29,260,219.14                        | 29,260,219.14      | 3,865,407.19      | 3,865,407.19   | 25,394,811.95        |



# MUNICIPIO DE VILLA DE ALVAREZ, COL.

## Sistema Integral de Contabilidad Gubernamental

### ESTADO ANALITICO DEL EJERCICIO DEL PRESUPUESTO DE EGRESOS

Programa Presupuestario

**DEL 1 DE ENERO AL 30 DE SEPTIEMBRE DE 2022**

Análisis por: Programa Presupuestario

| Clave Presupuestaria            | Descripción  | Egresos          |                                      |                    |                   |                |                      |
|---------------------------------|--|------------------|--------------------------------------|--------------------|-------------------|----------------|----------------------|
|                                 |  | Aprobado Ene-Sep | Ampliaciones / (Reducciones) Ene-Sep | Modificado Ene-Sep | Devengado Ene-Sep | Pagado Ene-Sep | Subejercicio Ene-Sep |
| Prog-Prop-TProy-NProyTAct-NAAct | Concepto   | (1)              | (2)                                  | (3=1+2)            | (4)               | (5)            | (6=3-4)              |
| 035 01                          | OBRA PUBLICA EN EJECUCION DEL EJERCICIO  | 0.00             | 29,095,634.00                        | 29,095,634.00      | 3,700,822.06      | 3,700,822.06   | 25,394,811.94        |
| 035 01                          | O 001 URBANIZACION   | 0.00             | 15,235,209.00                        | 15,235,209.00      | 0.00              | 0.00           | 15,235,209.00        |
| 035 01                          | O 001 O 01 CONSTRUCCION DE COLECTOR PLUVIAL PRIMERA ETAPA, EN CALLE HACIENDA DE CHAPINGO (TRAMO LIC. FRANCISCO VELASCO CURIEL - HACIENDA DEL COCOYOC). REAL CENTENARIO.  | 0.00             | 6,796,036.00                         | 6,796,036.00       | 0.00              | 0.00           | 6,796,036.00         |
| 035 01                          | O 001 O 02 REHABILITACION DE PAVIMENTO EN CALLE CONCEPCION BARBOSA EN EL TRAMO INDEPENDENCIA - AV. TECNOLOGICO. FRANCISCO HDEZ ESPINOZA, LIBERACION, ROSARIO IBARRA.   | 0.00             | 2,617,529.00                         | 2,617,529.00       | 0.00              | 0.00           | 2,617,529.00         |
| 035 01                          | O 001 O 03 CONSTRUCCION DE COLECTOR PLUVIAL EN AV. GENERAL ESTEBAN VACA CALDERON (TRAMO FRANCISCO L. URQUIZO - JOSE D RUIZ). MANUEL ALVAREZ.   | 0.00             | 4,798,770.00                         | 4,798,770.00       | 0.00              | 0.00           | 4,798,770.00         |
| 035 01                          | O 001 O 04 REHABILITACION DE BOCATORMENTA EN AV. PROVIDENCIA ESQUINA CON ESTADO DE HIDALGO. VILLAS PROVIDENCIA.  | 0.00             | 150,004.98                           | 150,004.98         | 0.00              | 0.00           | 150,004.98           |
| 035 01                          | O 001 O 05 INDIRECTOS, ELABORACION DE PROYECTOS EJECUTIVOS Y EXPEDIENTES TECNICOS. VILLA DE ALVAREZ  | 0.00             | 872,869.02                           | 872,869.02         | 0.00              | 0.00           | 872,869.02           |
| 035 01                          | O 002 ALUMBRADO PUBLICO  | 0.00             | 13,860,425.00                        | 13,860,425.00      | 3,700,822.06      | 3,700,822.06   | 10,159,602.94        |
| 035 01                          | O 002 O 01 REHABILITACION DE ALUMBRADO PUBLICO ZONA NORTE. SENDEROS DEL CARMEN, VILLAS DEL CENTRO, VILLAS BUGAMBILIAS, BUGAMBILIAS, REAL SANTA FE, LAS LAGUNAS I Y II, PRIMAVERAS, AZALEAS, GOLONDRINAS, COLINAS DEL CARMEN, ALFREDO V. BONFIL, JARDINES DE BUGAMBILIAS, L | 0.00             | 4,817,883.73                         | 4,817,883.73       | 1,430,611.38      | 1,430,611.38   | 3,387,272.35         |
| 035 01                          | O 002 O 02 REHABILITACION DE ALUMBRADO PUBLICO ZONA CENTRO. VILLAS PROVIDENCIA, ALTA VILLA, SAN ISIDRO, CENTRO, CENTENARIO II, LOS TRIANGULOS, SAN MIGUEL, RINCONADA DEL CENTENARIO, VILLAFUENTES, REAL DEL SEIS, PALO ALTO, BUENAVISTA, JUAN JOSE RIOS III, VILLAS COLIMA | 0.00             | 3,886,463.17                         | 3,886,463.17       | 1,154,037.48      | 1,154,037.48   | 2,732,425.69         |
| 035 01                          | O 002 O 03 REHABILITACION DE ALUMBRADO PUBLICO ZONA SUR. EL CORTIJO, VILLAS ALAMEDA I, HACIENDA EL CORTIJO, EL LAUREL, JACARANDAS, LA JOYA, VILLAS SAN JOSE, LOS OLIVOS, VILLAS DEL RIO, RANCHO SANTO, RAMON SERRANO, LOMA BONITA, PATRIA RESIDENCIAL, LA RESERVA, SENDERO | 0.00             | 3,758,947.26                         | 3,758,947.26       | 1,116,173.20      | 1,116,173.20   | 2,642,774.06         |
| 035 01                          | O 002 O 04 REHABILITACION DE ALUMBRADO PUBLICO EN AV. GRAL. DIEGO GARCIA CONDE, TRAMO AV. BENITO   | 0.00             | 310,473.52                           | 310,473.52         | 0.00              | 0.00           | 310,473.52           |




**MUNICIPIO DE VILLA DE ALVAREZ, COL.**  
**Sistema Integral de Contabilidad Gubernamental**  
**ESTADO ANALITICO DEL EJERCICIO DEL PRESUPUESTO DE EGRESOS**  
Programa Presupuestario

**DEL 1 DE ENERO AL 30 DE SEPTIEMBRE DE 2022**

Análisis por: Programa Presupuestario

| Clave Presupuestaria    | Descripción  | Egresos                 |   |                               |                          |                       | Subejercicio Ene-Sep<br>(6=3-4) |
|-------------------------|--|-------------------------|---|-------------------------------|--------------------------|-----------------------|---------------------------------|
|                         |  | Aprobado Ene-Sep<br>(1) | Ampliaciones / (Reducciones) Ene-Sep<br>(2) | Modificado Ene-Sep<br>(3=1+2) | Devengado Ene-Sep<br>(4) | Pagado Ene-Sep<br>(5) |                                 |
|                         | <i>JUAREZ - LIBRAMIENTO GOBERNADORA GRISELDA ALVAREZ. MANUEL ALVAREZ, VILLAS SAN JOSE, VILLAS ALAMEDA I Y II, EL CORTIJO, LA JOYA, LOS OLIVOS, SENDEROS DE RANCHO BLANCO IV,</i>   |                         |   |                               |                          |                       |                                 |
| 035 01 0 002 0 05       | <i>REHABILITACION DE ALUMBRADO PUBLICO EN AV. PABLO SILVA GARCIA, TRAMO GRAL. DIEGO GARCIA CONDE - LIBRAMIENTO GOBERNADORA GRISELDA ALVAREZ. SENDEROS DE RANCHO BLANCO IV, LOS OLIVOS, CENTENARIO, LOMA BONITA.</i>  | 0.00                    | 99,795.06                                   | 99,795.06                     | 0.00                     | 0.00                  | 99,795.06                       |
| 035 01 0 002 0 06       | <i>REHABILITACION DE ALUMBRADO PUBLICO EN LIBRAMIENTO GOBERNADORA GRISELDA ALVAREZ DESDE AV. J. MERCED CABRERA - AL LIMITE MUNICIPAL CON COLIMA. SANTA SOFIA, VILLAS PROVIDENCIA, ALFONSO ROLON MICHEL, RINCONADA DEL CENTENARIO, JARDINES DEL CENTENARIO, CENTENA</i> | 0.00                    | 986,862.26                                  | 986,862.26                    | 0.00                     | 0.00                  | 986,862.26                      |
| 035 02                  | OBRA PUBLICA DEL EJERCICIO 2021  | 0.00                    | 164,585.14                                  | 164,585.14                    | 164,585.13               | 164,585.13            | 0.01                            |
| 035 02 0 001            | URBANIZACION   | 0.00                    | 164,585.14                                  | 164,585.14                    | 164,585.13               | 164,585.13            | 0.01                            |
| 035 02 0 001 0 01       | <i>REHABILITACION DE PLAZA PUBLICA EN LA COMUNIDAD DE PICACHOS (CA)</i>  | 0.00                    | 109,145.81                                  | 109,145.81                    | 109,145.80               | 109,145.80            | 0.01                            |
| 035 02 0 001 0 02       | <i>REHABILITACION DE PLAZA PUBLICA EN LA COL MANUEL M. DIEGUEZ (CONVENIO ADICIONAL)</i>  | 0.00                    | 55,439.33                                   | 55,439.33                     | 55,439.33                | 55,439.33             | 0.00                            |
| <b>TOTAL DEL GASTO:</b> |  | <b>398,674,747.03</b>   | <b>7,098,916.87</b>                         | <b>405,773,663.90</b>         | <b>371,920,335.01</b>    | <b>363,816,653.11</b> | <b>33,853,328.89</b>            |



MUNICIPIO DE VILLA DE ALVAREZ, COL.  
Sistema Integral de Contabilidad Gubernamental  
**INDICADORES DE POSTURA FISCAL**  
**DEL 1 DE ENERO AL 30 DE SEPTIEMBRE DE 2022**  
(Cifras en Pesos)

| Concepto  | Estimado/Aprobado    | Devengado            | Recaudado/Pagado     |
|---|----------------------|----------------------|----------------------|
| <b>I. Ingresos Presupuestarios</b>                                    |                      |                      |                      |
| <i>1. Ingresos del Gobierno de la Entidad Federativa</i>              |                      |                      |                      |
| <i>2. Ingresos del Sector Paraestatal</i>                             | 417,208,540.50       | 437,885,958.97       | 437,885,958.97       |
| <b>II. Egresos Presupuestarios</b>                                    |                      |                      |                      |
| <i>3. Egresos del Gobierno de la Entidad Federativa</i>               |                      |                      |                      |
| <i>4. Egresos del Sector Paraestatal</i>                              | 398,674,747.03       | 371,920,335.01       | 363,816,653.11       |
| <b>III. Balance Presupuestario(Superávit o Déficit)(III = I - II)</b> | <b>18,533,793.47</b> | <b>65,965,623.96</b> | <b>74,069,305.86</b> |

| Concepto  | Estimado/Aprobado    | Devengado            | Recaudado/Pagado     |
|---|----------------------|----------------------|----------------------|
| <b>III. Balance Presupuestario(Superávit o Déficit)</b>       | <b>18,533,793.47</b> | <b>65,965,623.96</b> | <b>74,069,305.86</b> |
| <b>IV. Intereses, Comisiones y Gastos de la Deuda</b>         | <b>2,939,788.17</b>  | <b>2,345,521.27</b>  | <b>2,345,521.27</b>  |
| <b>V. Balance Primario(Superávit o Déficit)(V = III + IV)</b> | <b>15,594,005.30</b> | <b>63,620,102.69</b> | <b>71,723,784.59</b> |

| Concepto                           | Estimado/Aprobado    | Devengado            | Recaudado/Pagado     |
|------------------------------------|----------------------|----------------------|----------------------|
| <b>A. Financiamiento</b>           | <b>0.00</b>          | <b>0.00</b>          | <b>0.00</b>          |
| <b>B. Amortización de la Deuda</b> | <b>3,653,204.22</b>  | <b>3,497,802.06</b>  | <b>3,497,802.06</b>  |
| <b>C. Financiamiento Neto</b>      | <b>-3,653,204.22</b> | <b>-3,497,802.06</b> | <b>-3,497,802.06</b> |



# ANEXO



MUNICIPIO DE VILLA DE ALVAREZ, COL.  
Relación de Cuentas Bancarias Productivas Específicas  
**Período de Septiembre 2022**

| Fondo, Programa o Convenio                                      | Datos de la Cuenta Bancaria |             |
|---|-----------------------------|-------------|
| FONDO DE APORTACIONES PARA LA INFRAESTRUCTURA SOCIAL            | SANTANDER                   | 65509043332 |
| FONDO DE APORTACIONES PARA EL FORTALECIMIENTO DE LOS MUNICIPIOS | BANORTE                     | 1173917106  |
| FOMENTO MUNICIPAL   | SCOTIABANK                  | 25604124176 |
| PARTICIPACIONES DE LAS ENTIDADES FEDERALES                      | SCOTIABANK                  | 25604124313 |
| FONDO GENERAL DE PARTICIPACION                                  | SCOTIABANK                  | 25603094984 |
| PARTICIPACION ART 3-B LCF                                       | SCOTIABANK                  | 25600716057 |