



La Villa es
HONESTA, TRANSPARENTE Y CERCAÑA
M. AYUNTAMIENTO DE VILLA DE ALVAREZ
2021-2024

CUENTA PÚBLICA

MENSUAL



DICIEMBRE
2022



CONTENIDO

I. Información Contable

1. Estado de actividades
2. Estado de situación financiera
3. Estado de variación en la hacienda pública
4. Estado de cambios en la situación financiera
5. Estado de flujos de efectivo
6. Informes sobre pasivos contingentes
7. Notas a los estados financieros
8. Estado analítico del activo
9. Estado analítico de deuda y otros pasivos

II. Información Presupuestaria

1. Estado analítico de ingresos
 - 1.1 Clasificación por rubro de ingresos
 - 1.2 Fuente y origen de ingresos



2. Estado analítico del ejercicio del presupuesto de egreso
 - 2.1 Administrativa
 - 2.2 Por objeto del gasto
 - 2.3 Tipo de gasto
 - 2.4 Endeudamiento neto
 - 2.5 Intereses de la deuda
 - 2.6 Funcional

III. Información Programática

1. Gastos por categoría programática
2. Programas y proyectos de inversión
3. Indicadores de postura fiscal

IV. Anexo

3. Relación de cuentas bancarias productivas específicas



INFORMACIÓN CONTABLE



MUNICIPIO DE VILLA DE ALVAREZ, COL.

Sistema Integral de Contabilidad Gubernamental

ESTADO DE ACTIVIDADES

DEL 1 DE ENERO AL 31 DE DICIEMBRE DE 2022

(Cifras en Pesos)

Concepto	2022	2021
INGRESOS Y OTROS BENEFICIOS		
INGRESOS DE GESTIÓN	196,294,721.42	197,924,315.15
IMPUESTOS	124,890,477.91	120,063,158.32
CUOTAS Y APORTACIONES DE SEGURIDAD SOCIAL	0.00	0.00
CONTRIBUCIONES DE MEJORAS	0.00	0.00
DERECHOS	50,916,648.60	53,312,981.81
PRODUCTOS	5,104,034.96	9,283,271.37
APROVECHAMIENTOS	15,383,559.95	15,264,903.65
INGRESOS POR VENTA DE BIENES Y PRESTACIÓN DE SERVICIOS	0.00	0.00
PARTICIPACIONES, APORTACIONES, CONVENIOS, INCENTIVOS DERIVADOS DE LA COLABORACIÓN FISCAL, FONDOS DISTINTOS DE APORTACIONES, TRANSFERENCIAS, ASIGNACIONES, SUBSIDIOS Y SUBVENCIONES, Y PENSIONES Y JUBILACIONES	381,802,665.03	321,069,944.18
PARTICIPACIONES, APORTACIONES, CONVENIOS, INCENTIVOS DERIVADOS DE LA COLABORACIÓN FISCAL Y FONDOS DISTINTOS DE APORTACIONES TRANSFERENCIAS, ASIGNACIONES, SUBSIDIOS Y SUBVENCIONES, Y PENSIONES Y JUBILACIONES	381,802,665.03	321,069,944.18
	0.00	0.00
OTROS INGRESOS Y BENEFICIOS	0.00	0.00
INGRESOS FINANCIEROS	0.00	0.00
INCREMENTO POR VARIACIÓN DE INVENTARIOS	0.00	0.00
DISMINUCIÓN DEL EXCESO DE ESTIMACIONES POR PÉRDIDA O DETERIORO U OBSOLESCENCIA	0.00	0.00
DISMINUCIÓN DEL EXCESO DE PROVISIONES	0.00	0.00
OTROS INGRESOS Y BENEFICIOS VARIOS	0.00	0.00
TOTAL DE INGRESOS Y OTROS BENEFICIOS	578,097,386.45	518,994,259.33
GASTOS Y OTRAS PÉRDIDAS		
GASTOS DE FUNCIONAMIENTO	458,431,739.87	397,650,842.98
SERVICIOS PERSONALES	333,333,223.99	300,856,889.23
MATERIALES Y SUMINISTROS	37,556,516.68	14,590,607.52
SERVICIOS GENERALES	87,541,999.20	82,203,346.23
TRANSFERENCIAS, ASIGNACIONES, SUBSIDIOS Y OTRAS AYUDAS	74,088,781.07	65,601,815.44
TRANSFERENCIAS INTERNAS Y ASIGNACIONES AL SECTOR PÚBLICO	30,870,680.22	25,883,168.00
TRANSFERENCIAS AL RESTO DEL SECTOR PÚBLICO	0.00	0.00
SUBSIDIOS Y SUBVENCIONES	0.00	0.00
AYUDAS SOCIALES	1,311,485.10	319,115.02
PENSIONES Y JUBILACIONES	41,906,615.75	39,399,532.42
TRANSFERENCIAS A FIDEICOMISOS, MANDATOS Y CONTRATOS ANALOGOS.	0.00	0.00
TRANSFERENCIAS A LA SEGURIDAD SOCIAL	0.00	0.00
DONATIVOS	0.00	0.00
TRANSFERENCIAS AL EXTERIOR	0.00	0.00
PARTICIPACIONES Y APORTACIONES	0.00	0.00
PARTICIPACIONES	0.00	0.00
APORTACIONES	0.00	0.00
CONVENIOS	0.00	0.00
INTERESES, COMISIONES Y OTROS GASTOS DE LA DEUDA	3,303,226.54	2,593,795.43



MUNICIPIO DE VILLA DE ALVAREZ, COL.
Sistema Integral de Contabilidad Gubernamental
ESTADO DE ACTIVIDADES
DEL 1 DE ENERO AL 31 DE DICIEMBRE DE 2022
(Cifras en Pesos)

Concepto	2022	2021
PÚBLICA		
INTERESES DE LA DEUDA PUBLICA	3,303,226.54	2,593,795.43
COMISIONES DE LA DEUDA PUBLICA	0.00	0.00
GASTOS DE LA DEUDA PUBLICA	0.00	0.00
COSTO POR CEBERTURAS	0.00	0.00
APOYOS FINANCIEROS	0.00	0.00
OTROS GASTOS Y PÉRDIDAS EXTRAORDINARIAS	0.00	0.00
ESTIMACIONES, DEPRECIACIONES, DETERIOROS, OBSOLESCENCIA Y AMORTIZACIONES	0.00	0.00
PROVISIONES	0.00	0.00
DISMINUCION DE INVENTARIOS	0.00	0.00
AUMENTO POR INSUFICIENCIA DE ESTIMACIONES POR PÉRDIDA O DETERIORO U OBSOLESCENCIA	0.00	0.00
AUMENTO POR INSUFICIENCIA DE PROVISIONES	0.00	0.00
OTROS GASTOS	0.00	0.00
INVERSION PUBLICA	0.00	0.00
INVERSION PUBLICA NO CAPITALIZABLE	0.00	0.00
TOTAL DE GASTOS Y OTRAS PÉRDIDAS	535,823,747.48	465,846,453.85
RESULTADOS DEL EJERCICIO (AHORRO/DESAHORRO)	42,273,638.97	53,147,805.48

PRESIDENTA MUNICIPAL


MTRA. ESTHER GUTIÉRREZ ANDRADE

TESORERA MUNICIPAL

LAE. MA. DEL CARMEN MORALES VOGEL

DIRECTORA DE EGRESOS Y CONTABILIDAD

C.P. FABIOLA ARGUETA PERAGALLO



MUNICIPIO DE VILLA DE ALVAREZ, COL.
Sistema Integral de Contabilidad Gubernamental
ESTADO DE SITUACION FINANCIERA
AL 31 DE DICIEMBRE DE 2022
(Cifras en Pesos)

Concepto	2022	2021
ACTIVO		
ACTIVO CIRCULANTE		
<i>EFFECTIVO Y EQUIVALENTES</i>	75,231,905.12	73,621,208.01
<i>DERECHOS A RECIBIR EFFECTIVO O EQUIVALENTES</i>	17,248,818.57	1,638,066.82
<i>DERECHOS A RECIBIR BIENES O SERVICIOS</i>	16.10	16.10
<i>INVENTARIOS</i>	0.00	0.00
<i>ALMACÉN</i>	16,796.80	16,796.80
<i>ESTIMACIÓN POR PÉRDIDAS O DETERIORO DE ACTIVOS CIRCULANTES</i>	0.00	0.00
<i>OTROS ACTIVOS CIRCULANTES</i>	0.00	0.00
TOTAL DE ACTIVOS CIRCULANTES	92,497,536.59	75,276,087.73
ACTIVO NO CIRCULANTE		
<i>INVERSIONES FINANCIERAS A LARGO PLAZO</i>	0.00	0.00
<i>DERECHOS A RECIBIR EFFECTIVO O EQUIVALENTES A LARGO PLAZO</i>	356,287.45	226,471.39
<i>BIENES INMUEBLES, INFRAESTRUCTURA Y CONSTRUCCIONES EN PROCESO</i>	209,370,502.57	180,587,292.11
<i>BIENES MUEBLES</i>	76,522,753.09	63,536,738.97
<i>ACTIVOS INTANGIBLES</i>	635,209.96	635,209.96
<i>DEPRECIACIONES, DETERIORO Y AMORTIZACIONES ACUMULADAS DE BIENES</i>	0.00	0.00
<i>ACTIVOS DIFERIDOS</i>	111,223.13	111,223.13
<i>ESTIMACIÓN POR PÉRDIDAS O DETERIORO DE ACTIVOS NO CIRCULANTES</i>	0.00	0.00
<i>OTROS ACTIVOS NO CIRCULANTES</i>	0.00	0.00
TOTAL DE ACTIVOS NO CIRCULANTES	286,995,976.20	245,096,935.56
TOTAL DEL ACTIVO	379,493,512.79	320,373,023.29
PASIVO		
PASIVO CIRCULANTE		
<i>CUENTAS POR PAGAR A CORTO PLAZO</i>	306,036,216.10	272,908,358.85
<i>DOCUMENTOS POR PAGAR A CORTO PLAZO</i>	0.00	0.00
<i>PORCIÓN A CORTO PLAZO DE LA DEUDA PÚBLICA A LARGO PLAZO</i>	0.00	0.00
<i>TÍTULOS Y VALORES A CORTO PLAZO</i>	0.00	0.00
<i>PASIVOS DIFERIDOS A CORTO PLAZO</i>	0.00	0.00
<i>FONDOS Y BIENES DE TERCEROS EN GARANTÍA Y/O ADMINISTRACIÓN A CORTO PLAZO</i>	2,765,836.51	2,606,827.11
<i>PROVISIONES A CORTO PLAZO</i>	0.00	0.00
<i>OTROS PASIVOS A CORTO PLAZO</i>	2,255,700.84	14,051,925.84
TOTAL DE PASIVOS CIRCULANTES	311,057,753.45	289,567,111.80
PASIVO NO CIRCULANTE		
<i>CUENTAS POR PAGAR A LARGO PLAZO</i>	0.00	0.00
<i>DOCUMENTOS POR PAGAR A LARGO PLAZO</i>	0.00	0.00
<i>DEUDA PÚBLICA A LARGO PLAZO</i>	30,411,806.57	35,090,597.69
<i>PASIVOS DIFERIDOS A LARGO PLAZO</i>	0.00	0.00
<i>FONDOS Y BIENES DE TERCEROS EN GARANTÍA Y/O ADMINISTRACIÓN A LARGO PLAZO</i>	0.00	0.00
<i>PROVISIONES A LARGO PLAZO</i>	0.00	0.00
TOTAL DE PASIVOS NO CIRCULANTES	30,411,806.57	35,090,597.69
TOTAL DEL PASIVO	341,469,560.02	324,657,709.49
HACIENDA PUBLICA/ PATRIMONIO		



MUNICIPIO DE VILLA DE ALVAREZ, COL.
Sistema Integral de Contabilidad Gubernamental
ESTADO DE SITUACION FINANCIERA
AL 31 DE DICIEMBRE DE 2022
(Cifras en Pesos)

Concepto	2022	2021
HACIENDA PUBLICA/ PATRIMONIO CONTRIBUIDO	53,330,200.45	53,330,200.45
APORTACIONES	0.00	0.00
DONACIONES DE CAPITAL	0.00	0.00
ACTUALIZACIÓN DE LA HACIENDA PÚBLICA/ PATRIMONIO	53,330,200.45	53,330,200.45
HACIENDA PUBLICA/ PATRIMONIO GENERADO	-15,306,247.68	-57,614,886.65
RESULTADOS DEL EJERCICIO (AHORRO/DESAHORRO)	42,273,638.97	53,147,805.48
RESULTADOS DE EJERCICIOS ANTERIORES	-56,355,232.39	-109,538,037.87
REVALÚOS	0.00	0.00
RESERVAS	0.00	0.00
RECTIFICACIONES DE RESULTADOS DE EJERCICIOS ANTERIORES	-1,224,654.26	-1,224,654.26
EXCESO O INSUFICIENCIA EN LA ACTUALIZACION DE LA HACIENDA PUBLICA/ PATRIMONIO	0.00	0.00
RESULTADO POR POSICIÓN MONETARIA	0.00	0.00
RESULTADO POR TENENCIA DE ACTIVOS NO MONETARIOS	0.00	0.00
TOTAL HACIENDA PUBLICA/ PATRIMONIO	38,023,952.77	-4,284,686.20
TOTAL DEL PASIVO Y HACIENDA PUBLICA/ PATRIMONIO	379,493,512.79	320,373,023.29

PRESIDENTA MUNICIPAL

MTRA. ESTHER GUTIÉRREZ ANDRADE

TESORERA MUNICIPAL

LAE. MA. DEL CARMEN MORALES VOGEL

DIRECTORA DE EGRESOS Y CONTABILIDAD

C.P. FABIOLA ARGUETA PERAGALLO



MUNICIPIO DE VILLA DE ALVAREZ, COL.

Sistema Integral de Contabilidad Gubernamental

ESTADO DE VARIACION EN LA HACIENDA PUBLICA

DEL 1 DE ENERO AL 31 DE DICIEMBRE DE 2022

(Cifras en Pesos)

Concepto	Hacienda Pública/Patrimonio Contribuido	Hacienda Pública/Patrimonio Gen. Ejer. Ant	Hacienda Pública/Patrimonio Gen. Ejer.	Exceso o Insuficiencia en la Actualización de la Hac. Pública / Patrimonio	Total
Hacienda Pública / Patrimonio Contribuido Neto de 2021	53,330,200.45				53,330,200.45
Aportaciones	0.00				0.00
Donaciones de Capital	0.00				0.00
Actualización de la Hacienda Pública/Patrimonio	53,330,200.45				53,330,200.45
Hacienda Pública / Patrimonio Generado Neto de 2021		-110,762,692.13	53,147,805.48		-57,614,886.65
Resultados del Ejercicio (Ahorro/DesAhorro)			53,147,805.48		53,147,805.48
Resultados de Ejercicios Anteriores		-109,538,037.87			-109,538,037.87
Revalúos		0.00			0.00
Reservas		0.00			0.00
Rectificaciones de Resultados de Ejercicios Anteriores		-1,224,654.26			-1,224,654.26
Exceso o Insuficiencia en la Actualización de la Hacienda Pública/Patrimonio Neto de 2021				0.00	0.00
Resultados por Posición Monetaria				0.00	0.00
Resultados por Tenencia de Activos no Monetarios				0.00	0.00
Hacienda Pública/Patrimonio Neto Final de 2021	53,330,200.45	-110,762,692.13	53,147,805.48	0.00	-4,284,686.20
Cambios en la Hacienda Pública/Patrimonio Contribuido Neto de 2022	0.00				0.00
Aportaciones	0.00				0.00
Donaciones de Capital	0.00				0.00
Actualización de la	0.00				0.00



MUNICIPIO DE VILLA DE ALVAREZ, COL.
 Sistema Integral de Contabilidad Gubernamental
ESTADO DE VARIACION EN LA HACIENDA PUBLICA
DEL 1 DE ENERO AL 31 DE DICIEMBRE DE 2022
 (Cifras en Pesos)

Concepto	Hacienda Pública/Patrimonio Contribuido	Hacienda Pública/Patrimonio Gen. Ejer. Ant.	Hacienda Pública/Patrimonio Gen. Ejer.	Exceso o Insuficiencia en la Actualización de la Hac. Pública / Patrimonio	Total
<i>Hacienda Pública/Patrimonio</i>					
Variaciones de la Hacienda Pública/Patrimonio Generado Neto de 2022		35,000.00	42,273,638.97		42,308,638.97
<i>Resultados del Ejercicio (Ahorro/Desahorro)</i>			42,273,638.97		42,273,638.97
<i>Resultados de Ejercicios Anteriores</i>		35,000.00	0.00		35,000.00
<i>Revalúos</i>			0.00		0.00
<i>Reservas</i>			0.00		0.00
<i>Rectificaciones de Resultados de Ejercicios Anteriores</i>			0.00		0.00
Cambios en el Exceso o Insuficiencia en la Actualización de la Hacienda Pública/Patrimonio Neto de 2022				0.00	0.00
<i>Resultado por Posición Monetaria</i>				0.00	0.00
<i>Resultado por Tenencia de Activos no Monetarios</i>				0.00	0.00
Hacienda Pública/Patrimon Neto Final de 2022	53,330,200.45	-110,727,692.13	95,421,444.45	0.00	38,023,952.77

PRESIDENTA MUNICIPAL

MTRA. ESTHER GUTIÉRREZ ANDRADE

TESORERA MUNICIPAL

LAE. MA. DEL CARMEN MORALES VOGEL

DIRECTORA DE EGRESOS Y CONTABILIDAD

C.P. FABIOLA ARGUETA PERAGALLO



MUNICIPIO DE VILLA DE ALVAREZ, COL.

Sistema Integral de Contabilidad Gubernamental

ESTADO DE CAMBIOS EN LA SITUACION FINANCIERA

DEL 1 DE ENERO AL 31 DE DICIEMBRE DE 2022


(Cifras en Pesos)

Concepto	Origen	Aplicación
ACTIVO	0.00	59,120,489.50
ACTIVO CIRCULANTE	0.00	17,221,448.86
EFFECTIVO Y EQUIVALENTES	0.00	1,610,697.11
DERECHOS A RECIBIR EFFECTIVO O EQUIVALENTES	0.00	15,610,751.75
DERECHOS A RECIBIR BIENES O SERVICIOS	0.00	0.00
INVENTARIOS	0.00	0.00
ALMACÉN	0.00	0.00
ESTIMACIÓN POR PÉRDIDAS O DETERIORO DE ACTIVOS CIRCULANTES	0.00	0.00
OTROS ACTIVOS CIRCULANTES	0.00	0.00
ACTIVO NO CIRCULANTE	0.00	41,899,040.64
INVERSIONES FINANCIERAS A LARGO PLAZO	0.00	0.00
DERECHOS A RECIBIR EFFECTIVO O EQUIVALENTES A LARGO PLAZO	0.00	129,816.06
BIENES INMUEBLES, INFRAESTRUCTURA Y CONSTRUCCIONES EN PROCESO	0.00	28,783,210.46
BIENES MUEBLES	0.00	12,986,014.12
ACTIVOS INTANGIBLES	0.00	0.00
DEPRECIACIONES, DETERIORO Y AMORTIZACIONES ACUMULADAS DE BIENES	0.00	0.00
ACTIVOS DIFERIDOS	0.00	0.00
ESTIMACIÓN POR PÉRDIDAS O DETERIORO DE ACTIVOS NO CIRCULANTES	0.00	0.00
OTROS ACTIVOS NO CIRCULANTES	0.00	0.00
PASIVO	33,286,866.65	16,475,016.12
PASIVO CIRCULANTE	33,286,866.65	11,796,225.00
CUENTAS POR PAGAR A CORTO PLAZO	33,127,857.25	0.00
DOCUMENTOS POR PAGAR A CORTO PLAZO	0.00	0.00
PORCIÓN A CORTO PLAZO DE LA DEUDA PÚBLICA A LARGO PLAZO	0.00	0.00
TÍTULOS Y VALORES A CORTO PLAZO	0.00	0.00
PASIVOS DIFERIDOS A CORTO PLAZO	0.00	0.00
FONDOS Y BIENES DE TERCEROS EN GARANTÍA Y/O ADMINISTRACIÓN A CORTO PLAZO	159,009.40	0.00
PROVISIONES A CORTO PLAZO	0.00	0.00
OTROS PASIVOS A CORTO PLAZO	0.00	11,796,225.00
PASIVO NO CIRCULANTE	0.00	4,678,791.12
CUENTAS POR PAGAR A LARGO PLAZO	0.00	0.00
DOCUMENTOS POR PAGAR A LARGO PLAZO	0.00	0.00
DEUDA PÚBLICA A LARGO PLAZO	0.00	4,678,791.12
PASIVOS DIFERIDOS A LARGO PLAZO	0.00	0.00
FONDOS Y BIENES DE TERCEROS EN GARANTÍA Y/O ADMINISTRACIÓN A LARGO PLAZO	0.00	0.00
PROVISIONES A LARGO PLAZO	0.00	0.00
HACIENDA PUBLICA/ PATRIMONIO	42,308,638.97	0.00
HACIENDA PUBLICA/ PATRIMONIO CONTRIBUIDO	0.00	0.00
APORTACIONES	0.00	0.00
DONACIONES DE CAPITAL	0.00	0.00
ACTUALIZACIÓN DE LA HACIENDA PÚBLICA/ PATRIMONIO	0.00	0.00
HACIENDA PUBLICA/ PATRIMONIO GENERADO	42,308,638.97	0.00
RESULTADOS DEL EJERCICIO (AHORRO/DESAHORRO)	42,273,638.97	0.00
RESULTADOS DE EJERCICIOS ANTERIORES	35,000.00	0.00
REVALÚOS	0.00	0.00
RESERVAS	0.00	0.00



MUNICIPIO DE VILLA DE ALVAREZ, COL.
Sistema Integral de Contabilidad Gubernamental
ESTADO DE CAMBIOS EN LA SITUACION FINANCIERA
DEL 1 DE ENERO AL 31 DE DICIEMBRE DE 2022
(Cifras en Pesos)

Concepto	Origen	Aplicación
RECTIFICACIONES DE RESULTADOS DE EJERCICIOS ANTERIORES	0.00	0.00
EXCESO O INSUFICIENCIA EN LA ACTUALIZACION DE LA HACIENDA PUBLICA/ PATRIMONIO	0.00	0.00
RESULTADO POR POSICIÓN MONETARIA	0.00	0.00
RESULTADO POR TENENCIA DE ACTIVOS NO MONETARIOS	0.00	0.00



MUNICIPIO DE VILLA DE ALVAREZ, COL.
Sistema Integral de Contabilidad Gubernamental
ESTADO DE FLUJOS DE EFECTIVO
DEL 1 DE ENERO AL 31 DE DICIEMBRE DE 2022
(Cifras en Pesos)

Concepto	2022	2021
FLUJOS DE EFECTIVO DE LAS ACTIVIDADES DE OPERACION		
<u>ORIGEN</u>	<u>578,097,386.45</u>	<u>518,994,259.33</u>
IMPUESTOS	124,890,477.91	120,063,158.32
CUOTAS Y APORTACIONES DE SEGURIDAD SOCIAL	0.00	0.00
CONTRIBUCIONES DE MEJORAS	0.00	0.00
DERECHOS	50,916,648.60	53,312,981.81
PRODUCTOS	5,104,034.96	9,283,271.37
APROVECHAMIENTOS	15,383,559.95	15,264,903.65
INGRESOS POR VENTA DE BIENES Y PRESTACIÓN DE SERVICIOS	0.00	0.00
PARTICIPACIONES, APORTACIONES, CONVENIOS, INCENTIVOS DERIVADOS DE LA COLABORACIÓN FISCAL Y FONDOS DISTINTOS DE APORTACIONES	381,802,665.03	321,069,944.18
TRANSFERENCIAS, ASIGNACIONES, SUBSIDIOS Y SUBVENCIONES, Y PENSIONES Y JUBILACIONES	0.00	0.00
OTROS ORIGENES DE OPERACIÓN	0.00	0.00
<u>APLICACION</u>	<u>535,823,747.48</u>	<u>465,846,453.85</u>
SERVICIOS PERSONALES	333,333,223.99	300,856,889.23
MATERIALES Y SUMINISTROS	37,556,516.68	14,590,607.52
SERVICIOS GENERALES	87,541,999.20	82,203,346.23
TRANSFERENCIAS INTERNAS Y ASIGNACIONES AL SECTOR PÚBLICO	30,870,680.22	25,883,168.00
TRANSFERENCIAS AL RESTO DEL SECTOR PUBLICO	0.00	0.00
SUBSIDIOS Y SUBENCIONES	0.00	0.00
AYUDAS SOCIALES	1,311,485.10	319,115.02
PENSIONES Y JUBILACIONES	41,906,615.75	39,399,532.42
TRANSFERENCIAS A FIDEICOMISOS, MANDATOS Y CONTRATOS ANALOGOS.	0.00	0.00
TRANSFERENCIAS A LA SEGURIDAD SOCIAL	0.00	0.00
DONATIVOS	0.00	0.00
TRANSFERENCIAS AL EXTERIOR	0.00	0.00
PARTICIPACIONES	0.00	0.00
APORTACIONES	0.00	0.00
CONVENIOS	0.00	0.00
OTRAS APLICACIONES DE OPERACIÓN	3,303,226.54	2,593,795.43
FLUJOS NETOS DE EFECTIVO POR ACTIVIDADES DE OPERACION	<u>42,273,638.97</u>	<u>53,147,805.48</u>
FLUJOS DE EFECTIVO DE LAS ACTIVIDADES DE INVERSION		
<u>ORIGEN</u>	<u>11,995,170.43</u>	<u>6,310,002.54</u>
BIENES INMUEBLES, INFRAESTRUCTURA Y CONSTRUCCIONES EN PROCESO	10,821,230.49	6,056,590.42
BIENES MUEBLES	32,480.00	0.00
OTROS ORIGENES DE INVERSION	1,141,459.94	253,412.12
<u>APLICACION</u>	<u>53,859,211.07</u>	<u>38,584,994.18</u>
BIENES INMUEBLES, INFRAESTRUCTURA Y CONSTRUCCIONES EN PROCESO	39,604,440.95	30,778,258.77
BIENES MUEBLES	13,018,494.12	7,623,053.26
OTRAS APLICACIONES DE INVERSION	1,236,276.00	183,682.15
FLUJOS NETOS DE EFECTIVO POR ACTIVIDADES DE INVERSION	<u>-41,864,040.64</u>	<u>-32,274,991.64</u>



MUNICIPIO DE VILLA DE ALVAREZ, COL.
Sistema Integral de Contabilidad Gubernamental
ESTADO DE FLUJOS DE EFECTIVO
DEL 1 DE ENERO AL 31 DE DICIEMBRE DE 2022
(Cifras en Pesos)

Concepto	2022	2021
FLUJOS DE EFECTIVO DE LAS ACTIVIDADES DE FINANCIAMIENTO		
<u>ORIGEN</u>	<u>809,100,859.00</u>	<u>732,364,573.64</u>
ENDEUDAMIENTO NETO	4,678,791.12	4,565,021.45
- INTERNO	4,678,791.12	4,565,021.45
- EXTERNO	0.00	0.00
OTROS ORIGENES DE FINANCIAMIENTO	804,422,067.88	727,799,552.19
<u>APLICACION</u>	<u>807,899,760.22</u>	<u>747,414,810.69</u>
SERVICIOS DE LA DEUDA	9,357,582.24	9,130,042.90
- INTERNO	9,357,582.24	9,130,042.90
- EXTERNO	0.00	0.00
OTRAS APLICACIONES DE FINANCIAMIENTO	798,542,177.98	738,284,767.79
FLUJOS NETOS DE EFECTIVO POR ACTIVIDADES DE FINANCIAMIENTO	<u>1,201,098.78</u>	<u>-15,050,237.05</u>
INCREMENTO/DISMINUCION NETA EN EL EFECTIVO Y EQUIVALENTES AL EFECTIVO	1,610,697.11	5,822,576.79
EFECTIVO Y EQUIVALENTES AL EFECTIVO AL INICIO DEL EJERCICIO	73,621,208.01	67,798,631.22
EFECTIVO Y EQUIVALENTES AL EFECTIVO AL FINAL DEL EJERCICIO	75,231,905.12	73,621,208.01



MUNICIPIO DE VILLA DE ALVAREZ, COL.
Sistema Integral de Contabilidad Gubernamental
INFORME DE PASIVOS CONTINGENTES
DICIEMBRE – 2022

Denominación del Pasivo Contingente	Cantidad	Concepto	Monto
Juicios	35	Demandas Laborales, Administrativas y fiscales	\$27,121,822.84

NOTAS A LOS ESTADOS FINANCIEROS

Con el propósito de dar cumplimiento a los artículos 46 y 49 de la Ley General de Contabilidad Gubernamental, se acompañan notas a los estados financieros cuyos rubros así lo requieran, teniendo presente los postulados de revelación suficiente e importancia relativa con la finalidad, que la información sea de mayor utilidad para los usuarios.

A) NOTAS DE DESGLOSE

I.- NOTAS AL ESTADO DE SITUACIÓN FINANCIERA

Activo

Efectivo y equivalentes

Recursos a corto plazo de gran liquidez que son fácilmente convertibles en importes determinados de efectivo, estando sujetos a un riesgo mínimo de cambio en su valor.

CUENTA	2022	2021
Efectivo Y Equivalentes	75,231,905.12	73,621,208.01
Efectivo	17,000.00	8,000.00
Bancos/Tesorería	74,930,400.30	73,330,333.66
Depositos De Fondos De Terceros En Garantía Y/O Administración	100,006.00	100,006.00
Otros Efectivos Y Equivalentes	184,498.82	182,868.35

Derechos a recibir efectivo o equivalentes

Representan los derechos de cobro originados en el desarrollo de las actividades del ente público, de los cuales se espera recibir una contraprestación representada en recursos, bienes o servicios; en un plazo menor o igual a doce meses.

CUENTA	2022	2021
Derechos A Recibir Efectivo O Equivalentes	17,248,818.57	1,638,066.82
Cuentas Por Cobrar A Corto Plazo	269,595.37	292,505.59
Deudores Diversos Por Cobrar A Corto Plazo	16,838,438.92	1,227,108.03
Deudores Por Anticipos De Tesoreria A Corto Plazo	140,784.28	118,453.20

Derechos a recibir bienes o servicios: Representa los anticipos entregados previo a la recepción parcial o total de bienes o prestación de servicios, que serán exigibles en un plazo menor o igual a doce meses.

CUENTA	2022	2021
Derechos A Recibir Bienes O Servicios	16.10	16.10
Anticipo A Contratistas Por Obras Públicas A Corto Plazo	16.10	16.10

Bienes disponibles para su transformación o consumo (inventarios)

No aplica

Inversiones financieras

No se cuenta con inversiones financieras

Bienes muebles, inmuebles e intangibles

Representa el monto de todo tipo de bienes inmuebles, infraestructura y construcciones; así como los gastos derivados de actos de su adquisición, adjudicación, expropiación e indemnización y los que se generen por estudios de pre inversión, cuando se realicen por causas de interés público.

CUENTA	2022	2021
Bienes Inmuebles, Infraestructura Y Construcciones En Proceso	209,370,502.27	180,587,292.11
Terrenos	10,000,000.00	10,000,000.00
Edificios No Habitacionales	12,283,693.84	12,283,693.84
Construcciones En Proceso En Bienes De Dominio Público	64,318,333.16	35,535,122.70
Construcciones En Proceso En Bienes Propios	38,724,836.63	38,724,836.63
Otros Bienes Inmuebles	84,043,638.94	84,043,638.94
Bienes Muebles	76,522,753.09	63,536,738.97
Mobiliario Y Equipo De Administración	7,118,868.22	6,218,762.52
Mobiliario Y Equipo Educacional Y Recreativo	1,758,284.01	1,624,990.81
Equipo E Instrumental Médico Y De Laboratorio	110,546.91	110,546.91
Vehículos Y Equipo De Transporte	54,039,731.19	43,472,481.19
Equipo De Defensa Y Seguridad	1,019,911.70	1,019,911.70
Maquinaria, Otros Equipos Y Herramientas	9,465,795.43	8,080,430.21
Colecciones, Obras De Arte Y Objetos Valiosos	2,995,670.63	2,995,670.63
Activos Biológicos	13,945.00	13,945.00
Activos Intangibles	635,209.96	635,209.96
Software	8,410.00	8,410.00
Licencias	626,799.96	626,799.96
Activos Diferidos	111,223.13	111,223.13
Estudios, Formulación Y Evaluación De Proyectos	111,223.13	111,223.13

Estimaciones y deterioros

No se generan estimaciones ni deterioros

Otros activos

No se cuenta con otros activos

Pasivo

Cuentas por pagar a corto y largo plazo

Representa el monto de los adeudos del municipio, que deberá pagar en un plazo menor o igual a doce meses.

CUENTA	2022	2021
Cuentas Por Pagar A Corto Plazo	306,036,216.10	272,908,358.85
Servicios Personales Por Pagar A Corto Plazo	57,930,063.16	54,919,832.88
Proveedores Por Pagar A Corto Plazo	11,152,719.31	17,238,096.52
Contratistas Por Obras Públicas Por Pagar A Corto Plazo	14,013,179.16	6,352,703.22
Transferencias Otorgadas Por Pagar A Corto Plazo	361,103.70	379,103.70
Retenciones Y Contribuciones Por Pagar A Corto Plazo	128,888,633.19	114,387,396.51
Devoluciones De La Ley De Ingreso Por Pagar A Corto Plazo	(8,438.61)	13,329.03
Otras Cuentas Por Pagar A Corto Plazo	93,698,956.19	79,617,896.99
Porción A Corto Plazo De La Deuda Pública A Corto Plazo	0.00	0.00
Porción A Corto Plazo De La Deuda Pública Interna	0.00	0.00
Fondos Y Bienes De Terceros En Garantía	2,765,836.51	2,606,827.11
Fondos Y Bienes De Terceros En Garantía	2,765,836.51	2,606,827.11
Otros Pasivos a Corto Plazo	2,255,700.84	14,051,925.84

NOTAS AL ESTADO DE ACTIVIDADES

Ingresos de gestión

Representa el importe de los ingresos provenientes de las contribuciones, productos, aprovechamientos, así como la venta de bienes y servicios.

CUENTA	2022
Ingresos De Gestión	196,294,721.42
Impuestos	124,890,477.91
Impuestos sobre los Ingresos	54,647.76
Impuestos Sobre El Patrimonio	91,130,200.06
Impuesto Sobre La Producción, El Consumo Y Las Transacciones	30,980,093.91
Accesorios	2,725,536.18
Derechos	50,916,648.60
Derechos Por El Uso, Goce, Aprovechamiento O Explotación De Bienes De Dominio Público	2,428,449.67
Derechos Por Prestación De Servicios	25,505,707.85
Accesorios de Derecho	380,382.31
Otros Derechos	22,602,108.77
Productos De Tipo Corriente	5,104,034.96
Aprovechamientos De Tipo Corriente	15,383,559.95
Multas	11,981,431.31
Reintegros	7,549.81
Indemnizaciones	3,341,319.59
Aprovechamientos Provenientes de obras	380.17
Otros Aprovechamientos	52,879.07

Participaciones, Aportaciones, Convenios, Incentivos Derivados de la Colaboración Fiscal, Fondos Distintos de Aportaciones, Transferencias, Asignaciones, Subsidios y Subvenciones, y Pensiones y Jubilaciones.

CUENTA	2022
Participaciones, Aportaciones, Transferencias, Asignaciones, Subsidios Y Otras Ayudas	381,802,665.03
Participaciones	238,663,906.03
Aportaciones	143,138,759.00

Otros Ingresos y Beneficios

No se cuenta con otros ingresos y beneficios


Gastos de funcionamiento y otras pérdidas:

Comprende las cuentas de gastos de servicios personales, materiales, suministros y servicios generales para el buen funcionamiento del Ayuntamiento.

CUENTA	2022
GASTOS DE FUNCIONAMIENTO	458,431,739.87
SERVICIOS PERSONALES	333,333,223.99
REMUNERACIONES AL PERSONAL DE CARÁCTER PERMANENTE	130,228,760.81
REMUNERACIONES AL PERSONAL DE CARÁCTER TRANSITORIO	32,560,813.96
REMUNERACIONES ADICIONALES Y ESPECIALES	13,442,354.65
SEGURIDAD SOCIAL	47,262,704.79
OTRAS PRESTACIONES SOCIALES Y ECONOMICAS	106,928,998.26
PAGO DE ESTIMULOS A SERVIDORES PUBLICOS	2,909,591.52
MATERIALES Y SUMINISTROS	37,556,516.68
MATERIALES DE ADMINISTRACION, EMISION DE DOCUMENTOS Y ARTICULOS OFICIALES	2,542,401.55
ALIMENTOS Y UTENSILIOS	1,744,442.18
MATERIALES Y ARTICULOS DE CONSTRUCCION Y DE REPARACION	10,748,929.73
PRODUCTOS QUIMICOS, FARMACEUTICOS Y DE LABORATORIO	108,274.96
COMBUSTIBLES, LUBRICANTES Y ADITIVOS	17,485,244.83
VESTUARIO, BLANCOS, PRENDAS DE PROTECCION Y ARTICULOS DEPORTIVOS	1,564,176.33
HERRAMIENTAS, REFACCIONES Y ACCESORIOS MENORES	3,363,047.10
SERVICIOS GENERALES	87,541,999.20
SERVICIOS BÁSICOS	25,952,429.73
SERVICIOS DE ARRENDAMIENTO	369,452.74
SERVICIOS PROFESIONALES, CIENTÍFICOS Y TÉCNICOS Y OTROS SERVICIOS	9,216,558.41
SERVICIOS FINANCIEROS, BANCARIOS Y COMERCIALES	2,757,873.37
SERVICIOS DE INSTALACION, REPARACION, MANTENIMIENTO Y CONSERVACION	14,724,048.17
SERVICIOS DE COMUNICACION SOCIAL Y PUBLICIDAD	1,258,761.53
SERVICIOS DE TRASLADO Y VIATICOS	95,924.95
SERVICIOS OFICIALES	1,125,973.12
OTROS SERVICIOS GENERALES	32,040,977.18

NOTAS AL ESTADO DE VARIACIÓN EN LA HACIENDA PÚBLICA

La finalidad es informar las modificaciones, cambios o variaciones que sufrieron los distintos elementos que componen la Hacienda Pública, entre el inicio y el final del periodo. Del análisis de los cambios y las variaciones se pueden detectar situaciones negativas y positivas acontecidas durante el ejercicio que pueden servir de base para tomar decisiones correctivas, o para aprovechar oportunidades y fortalezas detectadas del comportamiento de la Hacienda Pública.

	MUNICIPIO DE VILLA DE ALVAREZ, COL. Sistema Integral de Contabilidad Gubernamental ESTADO DE VARIACION EN LA HACIENDA PUBLICA DEL 1 DE ENERO AL 31 DE DICIEMBRE DE 2022				
Concepto	Hacienda Pública/ Patrimonio Contribuido	Hacienda Pública/ Patrimonio Gen. Ejer. Ant.	Hacienda Pública/ Patrimonio Gen. Ejer.	Ajustes por Cambios de valor	Total
Hacienda Pública / Patrimonio Contribuido Neto de 2021	53,330,200.45				53,330,200.45
Aportaciones	0.00				0.00
Donaciones de Capital	0.00				0.00
Actualización de la Hacienda Pública/Patrimonio	53,330,200.45				53,330,200.45
Hacienda Pública / Patrimonio Generado Neto de 2021		-110,762,692.13	53,147,805.48		-57,614,886.65
Resultados del Ejercicio (Ahorro/DesAhorro)			53,147,805.48		53,147,805.48
Resultados de Ejercicios Anteriores		-109,538,037.87			-109,538,037.87
Revalúos		0.00			0.00
Reservas		0.00			0.00
Rectificaciones de Resultados de Ejercicios Anteriores		-1,224,654.26			-1,224,654.26
Exceso o Insuficiencia en la Actualización de la Hacienda Pública/Patrimonio Neto de 2021				0.00	0.00
Resultados por Posición Monetaria				0.00	0.00
Resultados por Tenencia de Activos no Monetarios				0.00	0.00
Hacienda Pública/Patrimonio Neto Final de 2021	53,330,200.45	-110,762,692.13	53,147,805.48	0.00	-4,284,686.20
Cambios en la Hacienda Pública/Patrimonio Contribuido Neto de 2022	0.00				0.00
Aportaciones	0.00				0.00
Donaciones de Capital	0.00				0.00
Actualización de la Hacienda Pública/Patrimonio	0.00				0.00
Variaciones de la Hacienda Pública/Patrimonio Generado Neto de 2022		35,000.00	42,273,638.97		42,308,638.97
Resultados del Ejercicio (Ahorro/Desahorro)			42,273,638.97		42,273,638.97
Resultados de Ejercicios Anteriores		35,000.00	0.00		35,000.00
Revalúos			0.00		0.00
Reservas			0.00		0.00
Rectificaciones de Resultados de Ejercicios Anteriores			0.00		0.00
Cambios en el Exceso o Insuficiencia en la Actualización de la Hacienda Pública/Patrimonio Neto de 2022				0.00	0.00
Resultado por Posición Monetaria				0.00	0.00
Resultado por Tenencia de Activos no Monetarios				0.00	0.00
Hacienda Pública/Patrimonio Neto Final de 2022	53,330,200.45	-110,727,692.13	95,421,444.45	0.00	38,023,952.77

NOTAS AL ESTADO DE FLUJOS DE EFECTIVO

Efectivo y equivalentes

Saldos iniciales y finales del estado de flujo de efectivo en la cuenta de efectivo y equivalentes.

CONCEPTO	2022
Flujos De Efectivo De Las Actividades De Operacion	578,097,386.45
Impuestos	124,890,477.91
Derechos	50,916,648.60
Productos De Tipo Corriente	5,104,034.96
Aprovechamientos De Tipo Corriente	15,383,559.95
Participaciones	238,663,906.03
Aportaciones	143,138,759.00

Conciliacion entre los ingresos presupuestarios y contables, asi como entre los egresos presupuestarios y los gastos contables.

CLAVE	DESCRIPCION	IMPORTE	TOTAL
1	TOTAL DE INGRESOS PRESUPUESTARIOS		578,097,386.45
2	MAS INGRESOS CONTABLES NO PRESUPUESTARIOS		0.00
2.1	<i>Ingresos Financieros</i>	0.00	
2.2	<i>Incremento por variación de inventarios</i>	0.00	
2.3	<i>Disminución del exceso de estimaciones por pérdida o deterioro u obsolescencia</i>	0.00	
2.4	<i>Disminución del exceso de provisiones</i>	0.00	
2.5	<i>Otros ingresos y beneficios varios</i>	0.00	
2.6	<i>Otros ingresos contables no presupuestarios</i>	0.00	
3	MENOS INGRESOS PRESUPUESTARIOS NO CONTABLES		0.00
3.1	<i>Aprovechamientos patrimoniales</i>	0.00	
3.2	<i>Ingresos derivados de financiamientos</i>	0.00	
3.3	<i>Otros Ingresos presupuestarios no contables</i>	0.00	
4	TOTAL DE INGRESOS CONTABLES (4=1+2-3)		578,097,386.45



MUNICIPIO DE VILLA DE ALVAREZ, COL.

Sistema Integral de Contabilidad Gubernamental

CONCILIACION ENTRE LOS EGRESOS PRESUPUESTARIOS Y LOS GASTOS CONTABLES

CORRESPONDIENTE DEL 1 DE ENERO AL 31 DE DICIEMBRE DE 2022

CLAVE	DESCRIPCION	IMPORTE	TOTAL
1	TOTAL DE EGRESOS PRESUPUESTARIOS		582,271,763.18
2	MENOS EGRESOS PRESUPUESTARIOS NO CONTABLES		46,448,015.70
2.1	Materias Primas y Materiales de Producción y Comercialización	0.00	
2.2	Materias y Suministros	0.00	
2.3	Mobiliario y equipo de administración	900,105.70	
2.4	Mobiliario y equipo educacional y recreativo	133,293.20	
2.5	Equipo e instrumental médico y de laboratorio	0.00	
2.6	Vehículos y equipo de transporte	10,567,250.00	
2.7	Equipo de defensa y seguridad	0.00	
2.8	Maquinaria, otros equipos y herramientas	1,385,365.22	
2.9	Activos biológicos	0.00	
2.10	Bienes inmuebles	0.00	
2.11	Activos intangibles	0.00	
2.12	Obra Pública en Bienes de Dominio Público	28,783,210.46	
2.13	Obra pública en bienes propios	0.00	
2.14	Acciones y participaciones de capital	0.00	
2.15	Compra de títulos y valores	0.00	
2.16	Concesión de Préstamo	0.00	
2.17	Inversiones en fideicomisos, mandatos y otros análogos	0.00	
2.18	Provisiones para contingencias y otras erogaciones especiales	0.00	
2.19	Amortización de la deuda pública	4,678,791.12	
2.20	Adeudos de ejercicios fiscales anteriores (ADEFAS)	0.00	
2.21	Otros Egresos Presupuestales No Contables	0.00	
3	MAS GASTOS CONTABLES NO PRESUPUESTARIOS		0
3.1	Estimaciones, depreciaciones, deterioros, obsolescencia y amortizaciones	0.00	
3.2	Provisiones	0.00	
3.3	Disminución de inventarios	0.00	
3.4	Aumento por insuficiencia de estimaciones por pérdida o deterioro u obsolescencia	0.00	
3.5	Aumento por insuficiencia de provisiones	0.00	
3.6	Otros Gastos	0.00	
3.7	Otros Gastos Contables No Presupuestales	0.00	
4	TOTAL DE GASTO CONTABLE (4= 1 - 2 + 3)		535,823,747.48

B) NOTAS DE MEMORIA (CUENTAS DE ORDEN)

Registran eventos que, si bien no representan hechos económico-financieros que alteren el patrimonio y por lo tanto los resultados del municipio, informan sobre circunstancias contingentes o eventuales de importancia respecto de éste, que en determinadas condiciones, pueden producir efectos patrimoniales en el mismo.

Avales y garantías

No se cuenta con Avaales ni garantías

Juicios

Denominación del pasivo contingente	Cantidad	Concepto	Monto
Juicios	35	Demandas Laborales, Administrativas y fiscales	27,121,822.84

Cuenta de orden contables y presupuestarias.

Cuentas Contables	Cuentas de Orden Presupuestarias	Saldo Actual	
		Debe	Haber
8.1	Ley De Ingresos	0.00	0.00
8.1.01	Ley De Ingresos Estimada	531,299,155.50	0.00
8.1.02	Ley De Ingresos Por Ejecutar	0.00	0.00
8.1.03	Ley De Ingresos Modificada	46,798,230.95	0.00
8.1.04	Ley De Ingresos Devengada	0.00	0.00
8.1.05	Ley De Ingresos Recaudada	0.00	578,097,386.45

Cuentas Contables	Cuentas de Orden Presupuestarias	Saldo Actual	
		Debe	Haber
8	Cuentas De Orden Presupuestarias	0.00	0.00
8.2	Presupuesto De Egresos	0.00	0.00
8.2.1	Presupuesto De Egresos Aprobado	0.00	531,299,155.50
8.2.2	Presupuesto De Egresos Por Ejercer	2,384,719.87	0.00
8.2.3	Modificaciones Al Presupuesto De Egresos Aprobado	0.00	53,673,172.32
8.2.4	Presupuesto De Egresos Comprometido	315,844.7	0.00
8.2.5	Presupuesto De Egresos Devengado	7,929,151.56	0.00
8.2.6	Presupuesto De Egresos Ejercido	31,576,678.43	0.00
8.2.7	Presupuesto De Egresos Pagado	542,765,933.19	0.00

En el análisis de la evaluación presupuestal, el apartado de ampliaciones y reducciones presenta movimientos por un monto 53'673,172.32 en el periodo de Diciembre, aun así el techo presupuestal anual autorizado no ha sufrido modificación alguna.

C) NOTAS DE GESTIÓN ADMINISTRATIVA

Introducción

Los estados financieros, proveen de información financiera a los principales usuarios de la misma, al Congreso y a los ciudadanos. El objetivo del presente documento es la revelación del contexto y de los aspectos económicos-financieros más relevantes que influyeron en las decisiones del período, y que deberán ser considerados en la elaboración de los estados financieros para la mayor comprensión de los mismos y sus particularidades. De esta manera, se informa y explica la respuesta del gobierno a las condiciones relacionadas con la información financiera de cada período; además, de exponer aquellas políticas que podrían afectar la toma de decisiones en períodos posteriores.

Panorama económico y financiero

Villa de Álvarez es un municipio que se localiza en el estado de Colima. Colinda al norte con el municipio de Cómala, al suroeste con Colima, en la zona noroeste con Minatitlán, al suroeste con el municipio de Coquimatlán y al este colinda con Cuauhtémoc. El mapa general de México indica que el municipio de Villa de Álvarez se encuentra situado entre las coordenadas geográficas extremas 19° 15' y 19° 21' latitud norte del trópico de cáncer y entre 103° 40' 104° 05' longitud oeste del meridiano de Greenwich.

Dentro de las actividades económicas más importantes de la ciudad de Villa de Álvarez están el comercio, considerada como la que ha logrado el desarrollo del lugar porque desde sus inicios fue lo que sus habitantes hacían para vivir, actividad que en la actualidad continúa teniendo un nivel alto de importancia. También están los servicios como restaurantes, hoteles y zonas de diversión, sector que también ha contribuido en el crecimiento económico de la ciudad, junto con la industria manufacturera y la de construcción. Todos estos sectores han fortalecido la región de una manera muy buena y así continua siendo al ofrecer una gran variedad de trabajos formales.

En lo que respecta a la población económicamente activa (PEA), de acuerdo a los datos de la Encuesta Intercensal 2015 de INEGI, el 62% de la población de Villa de Alvarez es económicamente activa, lo que representa 67,891 personas de las cuales el 96.2% tiene una tasa de desempleo del 4.3% en comparación con las mujeres, en las que es de 2.4% según datos del INEGI del año 2010.

Fuente: (Plan de desarrollo municipal de Villa de Alvarez 2021-2024)

Autorización e historia:

Villa de Álvarez posee una historia con ciertos datos importantes que marcaron sus inicios y desarrollo. Nos permite remontarnos al año de 1523 antes de la llegada de los españoles, en donde existió un poblado indígena llamado Molone, Molonia, Almolonia. Más tarde los españoles conquistaron la región de Colima y el personaje que sobresalió fue Francisco Santos a quien le fue entregado dicho poblado. En 1553 Lorenzo Labrón de Quiñónez anula la encomienda hecha anteriormente a Santos para ser entregado el poblado al Rey.

En 1568 hubo un terremoto que dañó el convento que se había construido con el nombre de San Francisco de Colima y en 1605 se solicitó cambiar la sede del convento porque el poblado de Almolonia o Almoloya (segundo nombre que se le dio) estaba casi solo debido a que muchos de sus habitantes murieron o salieron del lugar en buscar de refugio al haber perdido todo lo que tenían. Es importante decir que durante mucho tiempo se llevaron a cabo algunos enfrentamientos en esa zona, en 1812 se dio un combate en Almoloyan entre los insurgentes y realistas y dos años después se nombró el primero Ayuntamiento Constitucional de San Francisco de Almoloyan.

Cabe señalar que el nombre de "Villa de Álvarez" lo obtuvo por dos formas, la primer parte "Villa" porque lo heredó del poblado de San Francisco de Almoloyan el cual se elevó a Villa de San Francisco de Almoloyan el 10 de septiembre de 1824 y forma parte del estado de Colima, años más tarde, en 1860 su nombre fue Villa de Álvarez en honor al gobernador del estado de Colima que en ese tiempo fungió en tal puesto, cuyo nombre fue Manuel Álvarez.

La historia también señala que en 1875 cuando alrededor de 40 personas decidieron hablar para realizar un proyecto que consistía en la construcción de un ferrocarril con ruta de Manzanillo a Colima y Guadalajara. Este proyecto se aprobó debido a que era un ruta bien marcada que ayudaría a las comunicaciones entre estos lugares, por lo que en 1889 se llevó a cabo la construcción de la vía de Armería a Colima y después llegó el tren a la capital. Años más tarde, cuando ya estaban listas las vías del tren para ponerlo a funcionar, el encargo de inaugurarlo en 1908 fue Porfirio Díaz.

También se instalaron los primeros tranvías cuya ruta cubrían de Colima a Villa de Álvarez debido a que se dieron cuenta de que era algo necesario para hacer que otros lugares se beneficiaran con este importante medio de transporte y de comunicación. Uno de los días más importantes para la región fue el 28 de junio de 1991, cuando el H. Congreso del Estado lo nombró la cabecera municipal, hecho que lo elevó a Ciudad de Villa de Álvarez.

<http://www.municipios.mx/colima/villa-de-ivarez/>

Organización y objeto social

Lograr el pleno desarrollo de una sociedad es uno de los mayores retos que hay, sobre todo en el nivel de gobierno municipal, que está muy restringido por la falta de recursos. Además, es en este ámbito donde se da el contacto más frecuente con la población, la que experimenta profundas necesidades, carencias y desafíos.

El H. Ayuntamiento de Villa de Álvarez, es el motor del desarrollo que todos deseamos. Se busca que tenga un buen desempeño, e imprima la velocidad que las familias villalvarenses esperan; Además, propicia a la construcción de un sistema virtuoso de comunidad, en el que la transparencia, la rendición de cuentas, la participación ciudadana, y la búsqueda de soluciones óptimas sean las premisas diarias.

Fuente: (Plan de desarrollo municipal de Villa de Alvarez 2021-2024)

Bases de preparación de los estados financieros

El 31 de diciembre de 2008 fue publicada en el Diario Oficial de la Federación la Ley General de Contabilidad Gubernamental (Ley de Contabilidad), que tiene como objeto establecer los criterios generales que regirán la Contabilidad Gubernamental y la emisión de información financiera de los entes públicos, con el fin de lograr su adecuada armonización, para facilitar a los entes públicos el registro y la fiscalización de los activos, pasivos, ingresos y gastos y, en general, contribuir a medir la eficacia, economía y eficiencia del gasto e ingreso públicos. La Ley de Contabilidad es de observancia obligatoria para los poderes Ejecutivo, Legislativo y Judicial de la Federación, entidades federativas; los ayuntamientos de los municipios; los órganos político-administrativos de las demarcaciones territoriales del Distrito Federal; las entidades de la administración pública paraestatal, ya sean federales, estatales o municipales y los órganos autónomos Federales y Estatales. Los entes públicos deberán generar y presentar periódicamente, conforme con lo establecido en la Ley General de Contabilidad Gubernamental y las resoluciones del CONAC, los siguientes estados e información contable:

- Estado de Situación Financiera
- Estado de Actividades
- Estado de Variaciones en la Hacienda Pública/Patrimonio
- Estado de Flujo de Efectivo
- Estado de Cambios en la Situación Financiera
- Estado Analítico de Activo
- Estado Analítico de la Deuda y Otros Pasivos
- Informe sobre Pasivos Contingentes
- Estado Analítico de Ingresos

- Estado sobre el Ejercicio del Presupuesto por ente público/ramo o dependencia
- Estado sobre el Ejercicio del Presupuesto por ente público/capítulo del gasto
- Estado sobre el Ejercicio del Presupuesto por ramo o dependencia/unidad responsable
- Estado sobre el Ejercicio del Presupuesto por ramo o dependencia/unidad responsable/capítulo y concepto del gasto
- Notas a los Estados Financieros

Políticas de contabilidad significativas

Las políticas de contabilidad que aplica el municipio, están conformadas por el conjunto de registros, procedimientos, criterios e informes, estructurados sobre la base de principios técnicos comunes destinados a captar, valorar, registrar, clasificar, informar e interpretar, las transacciones y eventos que, derivados de la actividad económica modifican la situación económica, financiera y patrimonial del municipio. Con el fin de generar información financiera que facilite la toma de decisiones y sea un apoyo confiable en la administración de los recursos públicos.

Posición en Moneda Extranjera y protección por riesgo cambiario

Los diversos eventos económicos, identificables y cuantificables que afectan los bienes e inversiones, las obligaciones y pasivos así como el patrimonio del municipio se realizan en Moneda Nacional.

Reporte analítico del activo

Muestra la siguiente información:

- a) Vida útil o porcentajes de depreciación, deterioro o amortización utilizados en los diferentes tipos de activos.
- b) Cambios en el porcentaje de depreciación o valor residual de los activos.
- c) Importe de los gastos capitalizados en el ejercicio, tanto financieros como de investigación y desarrollo.
- d) Riesgos por tipo de cambio o tipo de interés de las inversiones financieras.
- e) Valor activado en el ejercicio de los bienes construidos por la entidad.
- f) Otras circunstancias de carácter significativo que afecten el activo, tales como bienes en garantía, señalados en embargos, litigios, títulos de inversiones entregados en garantías, baja significativa del valor de inversiones financieras, etc.
- g) Desmantelamiento de Activos, procedimientos, implicaciones, efectos contables.
- h) Administración de activos; planeación con el objetivo de que el ente los utilice de manera más efectiva.

Fideicomisos, mandatos y análogos

No aplica

Reporte de la recaudación

INGRESOS	2022
No Etiquetado	434,958,627.45
Recursos Fiscales	196,294,721.42
Recursos Federales	238,663,906.03
Etiquetado	143,138,759.00
Recursos Federales	143,138,759.00
Total	578,097,386.45

Información sobre la deuda y el reporte analítico de la deuda



MUNICIPIO DE VILLA DE ALVAREZ, COL.
Sistema Integral de Contabilidad Gubernamental
ENDEUDAMIENTO NETO
DEL 01 DE ENERO AL 31 DE DICIEMBRE 2022

Identificación de Crédito o Instrumento	Contratación / Colocación	Amortización	Endeudamiento Neto
	A	B	C = A - B
Créditos Bancarios			
Credito Banobras 11434	50,000,000.00	28,612,716.46	21,387,283.54
Credito Banobras 7409	11,273,770.25	6,934,223.52	4,339,546.73
Credito Banobras 7451	10,000,000.00	5,315,023.70	4,684,976.30
Total Créditos Bancarios	71,273,770.25	40,861,963.68	30,411,806.57
TOTAL	71,273,770.25	40,861,963.68	30,411,806.57

Calificaciones otorgadas

No hay calificación

Proceso de mejora

Los recursos públicos son siempre limitados, por lo que su uso debe ser impecable, con el propósito de no solamente lograr más con menos, sino de obtener resultados favorables por cada peso de recursos de las personas que es invertido en una acción de gobierno, los efectos de ésta deben generar mucho más valor, el cual debe convertirse en bienestar y mejor calidad de vida para lograr esto efectivamente, debe contarse con una estrategia inteligente de gobierno, que identifique lo que mayor rentabilidad social y económica otorga a la sociedad, lo que es impostergable de atender por su magnitud y significado social, y lo que más beneficio trae a los grupos sociales en desventaja o vulnerabilidad.

Información por segmentos

No se presenta información segmentada

Eventos posteriores al cierre

No se generaron eventos posteriores al cierre

Partes relacionadas

No existen partes relacionadas que pudieran ejercer influencia significativa sobre la toma de decisiones financieras y operativas.

Responsabilidad Sobre la Presentación Razonable de la Información Contable.

PRESIDENTA MUNICIPAL



MTRA. ESTHER GUTIÉRREZ ANDRADE

TESORERA MUNICIPAL




LAE. MA. DEL CARMEN MORALES VOGEL

DIRECTORA DE EGRESOS Y CONTABILIDAD




C.P. FABIOLA ARGUETA PERAGALLO



MUNICIPIO DE VILLA DE ALVAREZ, COL.
Sistema Integral de Contabilidad Gubernamental
ESTADO ANALITICO DEL ACTIVO
DEL 1 DE ENERO AL 31 DE DICIEMBRE DE 2022
(Cifras en Pesos)

Concepto	Saldo Inicial	Cargos del Periodo	Abonos del Periodo	Saldo Final	Variación del Periodo
ACTIVO	320,373,023.29	1,273,737,732.84	1,214,617,243.34	379,493,512.79	59,120,489.50
ACTIVO CIRCULANTE	75,276,087.73	1,219,878,521.71	1,202,657,072.91	92,497,536.59	17,221,448.86
<i>EFFECTIVO Y EQUIVALENTES</i>	73,621,208.01	1,072,484,226.37	1,070,873,529.26	75,231,905.12	1,610,697.11
<i>DERECHOS A RECIBIR EFECTIVO O EQUIVALENTES</i>	1,638,066.82	139,041,641.48	123,430,889.73	17,248,818.57	15,610,751.75
<i>DERECHOS A RECIBIR BIENES O SERVICIOS</i>	16.10	8,352,653.92	8,352,653.92	16.10	0.00
<i>INVENTARIOS</i>	0.00	0.00	0.00	0.00	0.00
<i>ALMACÉN</i>	16,796.80	0.00	0.00	16,796.80	0.00
<i>ESTIMACIÓN POR PÉRDIDAS O DETERIORO DE ACTIVOS CIRCULANTES</i>	0.00	0.00	0.00	0.00	0.00
<i>OTROS ACTIVOS CIRCULANTES</i>	0.00	0.00	0.00	0.00	0.00
ACTIVO NO CIRCULANTE	245,096,935.56	53,859,211.07	11,960,170.43	286,995,976.20	41,899,040.64
<i>INVERSIONES FINANCIERAS A LARGO PLAZO</i>	0.00	0.00	0.00	0.00	0.00
<i>DERECHOS A RECIBIR EFECTIVO O EQUIVALENTES A LARGO PLAZO</i>	226,471.39	1,236,276.00	1,106,459.94	356,287.45	129,816.06
<i>BIENES INMUEBLES, INFRAESTRUCTURA Y CONSTRUCCIONES EN PROCESO</i>	180,587,292.11	39,604,440.95	10,821,230.49	209,370,502.57	28,783,210.46
<i>BIENES MUEBLES</i>	63,536,738.97	13,018,494.12	32,480.00	76,522,753.09	12,986,014.12
<i>ACTIVOS INTANGIBLES</i>	635,209.96	0.00	0.00	635,209.96	0.00
<i>DEPRECIACIONES, DETERIORO Y AMORTIZACIONES ACUMULADAS DE BIENES</i>	0.00	0.00	0.00	0.00	0.00
<i>ACTIVOS DIFERIDOS</i>	111,223.13	0.00	0.00	111,223.13	0.00
<i>ESTIMACIÓN POR PÉRDIDAS O DETERIORO DE ACTIVOS NO CIRCULANTES</i>	0.00	0.00	0.00	0.00	0.00
<i>OTROS ACTIVOS NO CIRCULANTES</i>	0.00	0.00	0.00	0.00	0.00



MUNICIPIO DE VILLA DE ALVAREZ, COL.
Sistema Integral de Contabilidad Gubernamental
ESTADO ANALITICO DE LA DEUDA Y OTROS PASIVOS
DEL 1 DE ENERO AL 31 DE DICIEMBRE DE 2022
(Cifras en Pesos)

Denominación de las Deudas	Moneda de Contratación	Institución o País Acreedor	Saldo Inicial del Periodo	Saldo Final del Periodo
DEUDA PUBLICA				
Corto Plazo				
Deuda Interna				
<i>Instituciones de Crédito</i>			0.00	0.00
CREDITOS BANOBRAS 11434	MN	MEXICO	0.00	0.00
CREDITO BANOBRAS 7409	MN	MEXICO	0.00	0.00
CREDITO BANOBRAS 7451	MN	MEXICO	0.00	0.00
<i>Títulos y Valores</i>			0.00	0.00
<i>Arrendamientos Financieros</i>			0.00	0.00
Deuda Externa				
<i>Organismos Financieros Internacionales</i>			0.00	0.00
<i>Deuda Bilateral</i>			0.00	0.00
<i>Títulos y Valores</i>			0.00	0.00
<i>Arrendamientos Financieros</i>			0.00	0.00
Subtotal de Deuda Pública a Corto Plazo			0.00	0.00
Largo Plazo				
Deuda Interna				
<i>Instituciones de Crédito</i>			0.00	0.00
CREDITOS BANOBRAS 11434	MN	MEXICO	24,855,491.62	21,387,283.54
CREDITO BANOBRAS 7409	MN	MEXICO	4,880,005.97	4,339,546.73
CREDITO BANOBRAS 7451	MN	MEXICO	5,355,100.10	4,684,976.30
<i>Títulos y Valores</i>			0.00	0.00
<i>Arrendamientos Financieros</i>			0.00	0.00
Deuda Externa				
<i>Organismos Financieros Internacionales</i>			0.00	0.00
<i>Deuda Bilateral</i>			0.00	0.00
<i>Títulos y Valores</i>			0.00	0.00
<i>Arrendamientos Financieros</i>			0.00	0.00
Subtotal de Deuda Pública a Largo Plazo			35,090,597.69	30,411,806.57
Total de Otros Pasivos			289,567,111.80	311,055,007.55
Total de Deuda Pública y Otros Pasivos			324,657,709.49	341,466,814.12



INFORMACIÓN PRESUPUESTARIA



MUNICIPIO DE VILLA DE ALVAREZ, COL.
Sistema Integral de Contabilidad Gubernamental
ESTADO ANALITICO DE INGRESOS
DEL 1 DE ENERO AL 31 DE DICIEMBRE DE 2022

Análisis por: Clasificación por Rubro de Ingresos

Clave Presupuestaria	Descripción	Ingreso					Diferencia Ene-Dic
		Estimado Ene-Dic	Ampliaciones / (Reducciones) Ene-Dic	Modificado Ene-Dic	Devengado Ene-Dic	Recaudado Ene-Dic	
Rubro-Tipo	Concepto	(1)	(2)	(3=1+2)	(4)	(5)	(6=5-1)
1 0	IMPUESTOS	118,995,115.19	5,895,362.72	124,890,477.91	124,890,477.91	124,890,477.91	5,895,362.72
1 1	IMPUESTOS SOBRE LOS INGRESOS	880,410.30	-825,762.54	54,647.76	54,647.76	54,647.76	-825,762.54
1 2	IMPUESTOS SOBRE EL PATRIMONIO	82,278,192.11	8,852,007.95	91,130,200.06	91,130,200.06	91,130,200.06	8,852,007.95
1 3	IMPUESTOS SOBRE LA PRODUCCIÓN, EL CONSUMO Y LAS TRANSACCIONES	29,816,813.36	1,163,280.55	30,980,093.91	30,980,093.91	30,980,093.91	1,163,280.55
1 4	IMPUESTOS AL COMERCIO EXTERIOR	0.00	0.00	0.00	0.00	0.00	0.00
1 5	IMPUESTOS SOBRE NÓMINAS Y ASIMILABLES	0.00	0.00	0.00	0.00	0.00	0.00
1 6	IMPUESTOS ECOLÓGICOS	0.00	0.00	0.00	0.00	0.00	0.00
1 7	ACCESORIOS DE IMPUESTOS	6,019,699.42	-3,294,163.24	2,725,536.18	2,725,536.18	2,725,536.18	-3,294,163.24
1 8	OTROS IMPUESTOS	0.00	0.00	0.00	0.00	0.00	0.00
1 9	IMPUESTOS NO COMPRENDIDOS EN LA LEY DE INGRESOS VIGENTE, CAUSADOS EN EJERCICIOS FISCALES ANTERIORES PENDIENTES DE LIQUIDACIÓN O PAGO	0.00	0.00	0.00	0.00	0.00	0.00
2 0	CUOTAS Y APORTACIONES DE SEGURIDAD SOCIAL	0.00	0.00	0.00	0.00	0.00	0.00
2 1	APORTACIONES PARA FONDOS DE VIVIENDA	0.00	0.00	0.00	0.00	0.00	0.00
2 2	CUOTAS PARA LA SEGURIDAD SOCIAL	0.00	0.00	0.00	0.00	0.00	0.00
2 3	CUOTAS DE AHORRO PARA EL RETIRO	0.00	0.00	0.00	0.00	0.00	0.00
2 4	OTRAS CUOTAS Y APORTACIONES PARA LA SEGURIDAD SOCIAL	0.00	0.00	0.00	0.00	0.00	0.00
2 5	ACCESORIOS DE CUOTAS Y APORTACIONES DE SEGURIDAD SOCIAL	0.00	0.00	0.00	0.00	0.00	0.00
3 0	CONTRIBUCIONES DE MEJORAS	0.00	0.00	0.00	0.00	0.00	0.00
3 1	CONTRIBUCIONES DE MEJORAS POR OBRAS PÚBLICAS	0.00	0.00	0.00	0.00	0.00	0.00
3 9	CONTRIBUCIONES DE MEJORAS NO COMPRENDIDAS EN LA LEY DE INGRESOS VIGENTE, CAUSADAS EN EJERCICIOS FISCALES ANTERIORES PENDIENTES DE LIQUIDACIÓN O PAGO	0.00	0.00	0.00	0.00	0.00	0.00
4 0	DERECHOS	55,629,571.81	-4,712,923.21	50,916,648.60	50,916,648.60	50,916,648.60	-4,712,923.21
4 1	DERECHOS POR EL USO, GOCE, APROVECHAMIENTO O EXPLOTACIÓN DE BIENES DE DOMINIO PÚBLICO	2,303,528.75	124,920.92	2,428,449.67	2,428,449.67	2,428,449.67	124,920.92
4 3	DERECHOS POR PRESTACIÓN DE SERVICIOS	27,107,808.76	-1,602,100.91	25,505,707.85	25,505,707.85	25,505,707.85	-1,602,100.91
4 4	OTROS DERECHOS	25,815,456.04	-3,213,347.27	22,602,108.77	22,602,108.77	22,602,108.77	-3,213,347.27
4 5	ACCESORIOS DE DERECHOS	402,778.26	-22,395.95	380,382.31	380,382.31	380,382.31	-22,395.95
4 9	DERECHOS NO COMPRENDIDOS EN LA LEY DE INGRESOS VIGENTE, CAUSADOS EN EJERCICIOS FISCALES ANTERIORES PENDIENTES DE LIQUIDACIÓN O PAGO	0.00	0.00	0.00	0.00	0.00	0.00
5 0	PRODUCTOS	1,702,154.78	3,401,880.18	5,104,034.96	5,104,034.96	5,104,034.96	3,401,880.18
5 1	PRODUCTOS	1,702,154.78	3,401,880.18	5,104,034.96	5,104,034.96	5,104,034.96	3,401,880.18
5 9	PRODUCTOS NO COMPRENDIDOS EN LA LEY DE INGRESOS	0.00	0.00	0.00	0.00	0.00	0.00



MUNICIPIO DE VILLA DE ALVAREZ, COL.
Sistema Integral de Contabilidad Gubernamental
ESTADO ANALITICO DE INGRESOS
DEL 1 DE ENERO AL 31 DE DICIEMBRE DE 2022

Análisis por: Clasificación por Rubro de Ingresos

Clave Presupuestaria	Descripción	Ingreso					Diferencia Ene-Dic
		Estimado Ene-Dic	Ampliaciones / (Reducciones) Ene-Dic	Modificado Ene-Dic	Devengado Ene-Dic	Recaudado Ene-Dic	
Rubro-Tipo	Concepto	(1)	(2)	(3=1+2)	(4)	(5)	(6=5-1)
	<i>VIGENTE, CAUSADOS EN EJERCICIOS FISCALES ANTERIORES PENDIENTES DE LIQUIDACIÓN O PAGO</i>						
6 0	APROVECHAMIENTOS	5,279,379.08	10,104,180.87	15,383,559.95	15,383,559.95	15,383,559.95	10,104,180.87
6 1	APROVECHAMIENTOS	5,279,379.08	10,104,180.87	15,383,559.95	15,383,559.95	15,383,559.95	10,104,180.87
6 2	APROVECHAMIENTOS PATRIMONIALES	0.00	0.00	0.00	0.00	0.00	0.00
6 3	ACCESORIOS DE APROVECHAMIENTOS	0.00	0.00	0.00	0.00	0.00	0.00
6 9	APROVECHAMIENTOS NO COMPRENDIDOS EN LA LEY DE INGRESOS VIGENTE, CAUSADOS EN EJERCICIOS FISCALES ANTERIORES PENDIENTES DE LIQUIDACIÓN O PAGO	0.00	0.00	0.00	0.00	0.00	0.00
7 0	INGRESOS POR VENTA DE BIENES, PRESTACIÓN DE SERVICIOS Y OTROS INGRESOS	0.00	0.00	0.00	0.00	0.00	0.00
7 1	INGRESOS POR VENTA DE BIENES Y PRESTACIÓN DE SERVICIOS DE INSTITUCIONES PÚBLICAS DE SEGURIDAD SOCIAL	0.00	0.00	0.00	0.00	0.00	0.00
7 2	INGRESOS POR VENTA DE BIENES Y PRESTACIÓN DE SERVICIOS DE EMPRESAS PRODUCTIVAS DEL ESTADO	0.00	0.00	0.00	0.00	0.00	0.00
7 3	INGRESOS POR VENTA DE BIENES Y PRESTACIÓN DE SERVICIOS DE ENTIDADES PARAESTATALES Y FIDEICOMISOS NO EMPRESARIALES Y NO FINANCIEROS	0.00	0.00	0.00	0.00	0.00	0.00
7 4	INGRESOS POR VENTA DE BIENES Y PRESTACIÓN DE SERVICIOS DE ENTIDADES PARAESTATALES EMPRESARIALES NO FINANCIERAS CON PARTICIPACIÓN ESTATAL MAYORITARIA	0.00	0.00	0.00	0.00	0.00	0.00
7 5	INGRESOS POR VENTA DE BIENES Y PRESTACIÓN DE SERVICIOS DE ENTIDADES PARAESTATALES EMPRESARIALES FINANCIERAS MONETARIAS CON PARTICIPACIÓN ESTATAL MAYORITARIA	0.00	0.00	0.00	0.00	0.00	0.00
7 6	INGRESOS POR VENTA DE BIENES Y PRESTACIÓN DE SERVICIOS DE ENTIDADES PARAESTATALES EMPRESARIALES FINANCIERAS NO MONETARIAS CON PARTICIPACIÓN ESTATAL MAYORITARIA	0.00	0.00	0.00	0.00	0.00	0.00
7 7	INGRESOS POR VENTA DE BIENES Y PRESTACIÓN DE SERVICIOS DE FIDEICOMISOS FINANCIEROS PÚBLICOS CON PARTICIPACIÓN ESTATAL MAYORITARIA	0.00	0.00	0.00	0.00	0.00	0.00
7 8	INGRESOS POR VENTA DE BIENES Y PRESTACIÓN DE SERVICIOS DE LOS PODERES LEGISLATIVO Y JUDICIAL, Y DE LOS ÓRGANOS AUTÓNOMOS	0.00	0.00	0.00	0.00	0.00	0.00
7 9	OTROS INGRESOS	0.00	0.00	0.00	0.00	0.00	0.00
8 0	PARTICIPACIONES, APORTACIONES, CONVENIOS, INCENTIVOS DERIVADOS DE LA COLABORACIÓN FISCAL Y FONDOS DISTINTOS DE APORTACIONES	349,692,934.64	32,109,730.39	381,802,665.03	381,802,665.03	381,802,665.03	32,109,730.39
8 1	PARTICIPACIONES	214,510,792.68	24,153,113.35	238,663,906.03	238,663,906.03	238,663,906.03	24,153,113.35
8 2	APORTACIONES	135,182,141.96	7,956,617.04	143,138,759.00	143,138,759.00	143,138,759.00	7,956,617.04



MUNICIPIO DE VILLA DE ALVAREZ, COL.
Sistema Integral de Contabilidad Gubernamental
ESTADO ANALITICO DE INGRESOS
DEL 1 DE ENERO AL 31 DE DICIEMBRE DE 2022

Análisis por: Clasificación por Rubro de Ingresos

Clave Presupuestaria	Descripción	Ingreso					Diferencia Ene-Dic
		Estimado Ene-Dic	Ampliaciones / (Reducciones) Ene-Dic	Modificado Ene-Dic	Devengado Ene-Dic	Recaudado Ene-Dic	
Rubro-Tipo	Concepto	(1)	(2)	(3=1+2)	(4)	(5)	(6=5-1)
8 3	CONVENIOS	0.00	0.00	0.00	0.00	0.00	0.00
8 4	INCENTIVOS DERIVADOS DE LA COLABORACIÓN FISCAL	0.00	0.00	0.00	0.00	0.00	0.00
8 5	FONDOS DISTINTOS DE APORTACIONES	0.00	0.00	0.00	0.00	0.00	0.00
9 0	TRANSFERENCIAS, ASIGNACIONES, SUBSIDIOS Y SUBVENCIONES, Y PENSIONES Y JUBILACIONES	0.00	0.00	0.00	0.00	0.00	0.00
9 1	TRANSFERENCIAS Y ASIGNACIONES	0.00	0.00	0.00	0.00	0.00	0.00
9 3	SUBSIDIOS Y SUBVENCIONES	0.00	0.00	0.00	0.00	0.00	0.00
9 5	PENSIONES Y JUBILACIONES	0.00	0.00	0.00	0.00	0.00	0.00
9 7	TRANSFERENCIAS DEL FONDO MEXICANO DEL PETRÓLEO PARA LA ESTABILIZACIÓN Y EL DESARROLLO	0.00	0.00	0.00	0.00	0.00	0.00
10 0	INGRESOS DERIVADOS DE FINANCIAMIENTOS	0.00	0.00	0.00	0.00	0.00	0.00
10 1	ENDEUDAMIENTO INTERNO	0.00	0.00	0.00	0.00	0.00	0.00
10 2	ENDEUDAMIENTO EXTERNO	0.00	0.00	0.00	0.00	0.00	0.00
10 3	FINANCIAMIENTO INTERNO	0.00	0.00	0.00	0.00	0.00	0.00
TOTAL:		531,299,155.50	46,798,230.95	578,097,386.45	578,097,386.45	578,097,386.45	46,798,230.95
Ingresos excedentes:				578,097,386.45			46,798,230.95



MUNICIPIO DE VILLA DE ALVAREZ, COL.
Sistema Integral de Contabilidad Gubernamental
ESTADO ANALITICO DE INGRESOS
DEL 1 DE ENERO AL 31 DE DICIEMBRE DE 2022

Análisis por: Fuente y Origen de Ingresos

Clave Presupuestaria Descripción	Est Ene-Dic	AyR Ene-Dic	PrM Ene-Dic	Dev Ene-Dic	Rec Ene-Dic	Dif Ene-Dic
FF-OR-RF						
01 NO ETIQUETADO	396,117,013.54	38,841,613.91	434,958,627.45	434,958,627.45	434,958,627.45	38,841,613.91
01 RECURSOS FISCALES	181,606,220.86	14,688,500.56	196,294,721.42	196,294,721.42	196,294,721.42	14,688,500.56
01 IMPUESTOS	118,995,115.19	5,895,362.72	124,890,477.91	124,890,477.91	124,890,477.91	5,895,362.72
04 DERECHOS	55,629,571.81	-4,712,923.21	50,916,648.60	50,916,648.60	50,916,648.60	-4,712,923.21
05 PRODUCTOS	1,702,154.78	3,401,880.18	5,104,034.96	5,104,034.96	5,104,034.96	3,401,880.18
06 APROVECHAMIENTOS	5,279,379.08	10,104,180.87	15,383,559.95	15,383,559.95	15,383,559.95	10,104,180.87
05 RECURSOS FEDERALES	214,510,792.68	24,153,113.35	238,663,906.03	238,663,906.03	238,663,906.03	24,153,113.35
01 FONDO GENERAL DE PARTICIPACIONES	136,087,817.52	2,131,986.30	138,219,803.82	138,219,803.82	138,219,803.82	2,131,986.30
02 FONDO DE FOMENTO MUNICIPAL	44,462,579.52	1,256,066.29	45,718,645.81	45,718,645.81	45,718,645.81	1,256,066.29
04 ISAN	2,493,927.36	1,120,787.80	3,614,715.16	3,614,715.16	3,614,715.16	1,120,787.80
05 IEPS	3,736,439.76	-2,253,928.33	1,482,511.43	1,482,511.43	1,482,511.43	-2,253,928.33
06 FONDO DE FISCALIZACION	6,912,567.24	65,749.71	6,978,316.95	6,978,316.95	6,978,316.95	65,749.71
07 IEPS GASOLINA Y DIESEL	9,747,254.64	1,827,787.42	11,575,042.06	11,575,042.06	11,575,042.06	1,827,787.42
09 PARTICIPACION ART. 3-B LCF	10,200,000.00	18,942,790.00	29,142,790.00	29,142,790.00	29,142,790.00	18,942,790.00
10 ART. 126 INCENTIVO DEL ISR POR ENAJENACION DE BIENES	870,206.64	1,061,874.16	1,932,080.80	1,932,080.80	1,932,080.80	1,061,874.16
02 ETIQUETADO	135,182,141.96	7,956,617.04	143,138,759.00	143,138,759.00	143,138,759.00	7,956,617.04
05 RECURSOS FEDERALES	135,182,141.96	7,956,617.04	143,138,759.00	143,138,759.00	143,138,759.00	7,956,617.04
01 FONDO III FISM	22,462,883.00	6,632,751.00	29,095,634.00	29,095,634.00	29,095,634.00	6,632,751.00
02 FONDO IV FORTAMUN	112,719,258.96	1,323,866.04	114,043,125.00	114,043,125.00	114,043,125.00	1,323,866.04
TOTAL:	531,299,155.50	46,798,230.95	578,097,386.45	578,097,386.45	578,097,386.45	46,798,230.95
Ingresos excedentes:						46,798,230.95



MUNICIPIO DE VILLA DE ALVAREZ, COL.

Sistema Integral de Contabilidad Gubernamental


ESTADO ANALITICO DEL EJERCICIO DEL PRESUPUESTO DE EGRESOS

Clasificación Administrativa

DEL 1 DE ENERO AL 31 DE DICIEMBRE DE 2022

Análisis por: Clasificación Administrativa

Clave Presupuestaria	Descripción Concepto	Egresos					Subejercicio Ene-Dic (6=3-4)
		Aprobado Ene-Dic (1)	Ampliaciones / (Reducciones) Ene-Dic (2)	Modificado Ene-Dic (3=1+2)	Devengado Ene-Dic (4)	Pagado Ene-Dic (5)	
01	SINDICO Y REGIDORES	16,792,927.22	-1,947,618.40	14,845,308.82	14,804,135.57	14,591,650.06	41,173.25
01 01	SINDICO Y REGIDORES	16,792,927.22	-1,947,618.40	14,845,308.82	14,804,135.57	14,591,650.06	41,173.25
01 01 01	DESAPACHO DEL SINDICO Y REGIDORES	16,792,927.22	-1,947,618.40	14,845,308.82	14,804,135.57	14,591,650.06	41,173.25
02	PRESIDENCIA MUNICIPAL	9,298,853.11	213,010.65	9,511,863.76	9,507,863.76	9,241,879.24	4,000.00
02 01	PRESIDENCIA MUNICIPAL	3,966,859.98	310,941.71	4,277,801.69	4,273,801.69	4,220,995.55	4,000.00
02 01 01	DESAPACHO DEL C. PRESIDENTE MUNICIPAL	3,966,859.98	310,941.71	4,277,801.69	4,273,801.69	4,220,995.55	4,000.00
02 02	UNIDAD DE COMUNICACION SOCIAL	3,599,822.67	46,637.55	3,646,460.22	3,646,460.22	3,494,581.72	0.00
02 02 01	OFICINA DE LA UNIDAD DE COMUNICACION SOCIAL	3,350,683.83	50,763.00	3,401,446.83	3,401,446.83	3,252,971.07	0.00
02 02 02	DEPARTAMENTO DE DIFUSION MUNICIPAL	249,138.84	-4,125.45	245,013.39	245,013.39	241,610.65	0.00
02 03	JUZGADO CIVICO	963,661.66	88,848.09	1,052,509.75	1,052,509.75	1,007,882.89	0.00
02 03 01	JUZGADO CIVICO	963,661.66	88,848.09	1,052,509.75	1,052,509.75	1,007,882.89	0.00
02 04	SECRETARIO PARTICULAR	648,508.80	-156,180.75	492,328.05	492,328.05	484,696.95	0.00
02 04 01	DESAPACHO DEL SECRETARIO PARTICULAR	648,508.80	-156,180.75	492,328.05	492,328.05	484,696.95	0.00
02 05	UNIDAD MUNICIPAL DE ATENCION A NIÑAS, NIÑOS Y ADOLESCENTES	120,000.00	-77,235.95	42,764.05	42,764.05	33,722.13	0.00
02 05 01	DESAPACHO DE LA UNIDAD MUNICIPAL DE ATENCION A NIÑAS, NIÑOS Y ADOLESCENTES	120,000.00	-77,235.95	42,764.05	42,764.05	33,722.13	0.00
03	SECRETARIA DEL H. AYUNTAMIENTO	38,093,014.80	6,673,125.56	44,766,140.36	44,767,267.22	43,776,260.49	-1,126.86
03 01	SECRETARIA DEL H. AYUNTAMIENTO	16,754,836.15	1,239,650.50	17,994,486.65	17,994,486.65	17,546,370.75	0.00
03 01 01	DESAPACHO DEL C. SECRETARIO DEL AYUNTAMIENTO	4,288,518.54	512,353.52	4,800,872.06	4,800,872.06	4,688,208.23	0.00
03 01 02	SECRETARIA TECNICA	318,523.32	-7,221.15	311,302.17	311,302.17	307,428.97	0.00
03 01 03	DEPARTAMENTO DE FOMENTO CULTURAL Y EDUCATIVO	8,682,652.03	1,008,347.37	9,690,999.40	9,690,999.40	9,429,783.30	0.00
03 01 04	DEPARTAMENTO DE FOMENTO DEPORTIVO	3,465,142.26	-273,829.24	3,191,313.02	3,191,313.02	3,120,950.25	0.00
03 02	ASUNTOS JURIDICOS	10,909,031.47	5,532,150.41	16,441,181.88	16,441,181.88	16,281,058.30	0.00
03 02 01	OFICINA DE ASUNTOS JURIDICOS	10,909,031.47	5,532,150.41	16,441,181.88	16,441,181.88	16,281,058.30	0.00
03 03	OFICIALIA DEL REGISTRO CIVIL	3,679,659.16	-385,944.53	3,293,714.63	3,294,841.49	3,146,411.22	-1,126.86
03 03 01	OFICINA DE LA OFICIALIA DEL REGISTRO CIVIL	2,053,417.20	1,218,461.55	3,271,878.75	3,273,005.61	3,124,575.34	-1,126.86
03 03 02	JEFATURA DE AREA DEL PANTEON MUNICIPAL	1,626,241.96	-1,604,406.08	21,835.88	21,835.88	21,835.88	0.00
03 04	DESARROLLO RURAL Y ATENCION A COMUNIDADES	1,270,790.67	-245,242.13	1,025,548.54	1,025,548.54	995,729.07	0.00
03 04 01	OFICINA DE DESARROLLO RURAL Y ATENCION A COMUNIDADES	1,270,790.67	-245,242.13	1,025,548.54	1,025,548.54	995,729.07	0.00
03 05	DIRECCION DE ATENCION Y PARTICIPACION CIUDADANA	5,478,697.35	532,511.31	6,011,208.66	6,011,208.66	5,806,691.15	0.00
03 05 01	DIRECCION DE ATENCION Y PARTICIPACION CIUDADANA	5,478,697.35	532,511.31	6,011,208.66	6,011,208.66	5,806,691.15	0.00
04	OFICIALIA MAYOR	85,359,999.76	10,326,400.31	95,686,400.07	95,729,413.20	84,112,761.95	-43,013.13
04 01	OFICIALIA MAYOR	14,749,297.98	-269,381.53	14,479,916.45	14,479,603.16	14,085,416.19	313.29
04 01 01	DESAPACHO DEL C. OFICIAL MAYOR	14,749,297.98	-269,381.53	14,479,916.45	14,479,603.16	14,085,416.19	313.29
04 02	RECURSOS MATERIALES Y CONTROL PATRIMONIAL	2,660,217.77	192,100.10	2,852,317.87	2,852,651.20	2,808,181.93	-333.33
04 02 01	RECURSOS MATERIALES Y CONTROL PATRIMONIAL	2,660,217.77	192,100.10	2,852,317.87	2,852,651.20	2,808,181.93	-333.33



MUNICIPIO DE VILLA DE ALVAREZ, COL.

Sistema Integral de Contabilidad Gubernamental

ESTADO ANALITICO DEL EJERCICIO DEL PRESUPUESTO DE EGRESOS

Clasificación Administrativa

DEL 1 DE ENERO AL 31 DE DICIEMBRE DE 2022

Análisis por: Clasificación Administrativa

Clave Presupuestaria	Descripción Concepto	Egresos					Subejercicio Ene-Dic (6=3-4)
		Aprobado Ene-Dic (1)	Ampliaciones / (Reducciones) Ene-Dic (2)	Modificado Ene-Dic (3=1+2)	Devengado Ene-Dic (4)	Pagado Ene-Dic (5)	
04 03	RECURSOS HUMANOS Y EVALUACION	67,950,484.01	10,403,681.74	78,354,165.75	78,397,158.84	67,219,163.83	-42,993.09
04 03 01	OFICINA DE RECURSOS HUMANOS Y EVALUACION	45,265,331.75	6,913,225.82	52,178,557.57	52,230,466.66	41,919,745.49	-51,909.09
04 03 02	DEPARTAMENTO DE SERVICIOS GENERALES	19,997,567.78	3,438,255.61	23,435,823.39	23,431,547.39	22,596,272.94	4,276.00
04 03 03	DEPARTAMENTO DE EVENTOS ESPECIALES	2,687,584.48	52,200.31	2,739,784.79	2,735,144.79	2,703,145.40	4,640.00
05	TESORERIA MUNICIPAL	46,671,555.91	7,629,490.32	54,301,046.23	52,511,308.99	40,546,546.46	1,789,737.24
05 01	TESORERIA MUNICIPAL	11,463,868.95	-2,023,330.51	9,440,538.44	9,421,419.59	9,038,652.50	19,118.85
05 01 01	DESPACHO DEL C. TESORERO MUNICIPAL	2,078,192.34	1,490,468.66	3,568,661.00	3,568,744.33	3,465,448.93	-83.33
05 01 02	DEPARTAMENTO DE SISTEMAS	9,385,676.61	-3,513,799.17	5,871,877.44	5,852,675.26	5,573,203.57	19,202.18
05 02	INGRESOS	7,792,392.61	729,020.55	8,521,413.16	8,531,268.32	7,977,579.81	-9,855.16
05 02 01	OFICINA DE INGRESOS	7,792,392.61	729,020.55	8,521,413.16	8,531,268.32	7,977,579.81	-9,855.16
05 03	EGRESOS Y CONTABILIDAD	16,569,357.64	7,662,757.15	24,232,114.79	22,451,557.91	11,694,796.44	1,780,556.88
05 03 01	OFICINA DE EGRESOS Y CONTABILIDAD	16,569,357.64	7,662,757.15	24,232,114.79	22,451,557.91	11,694,796.44	1,780,556.88
05 04	CATASTRO	4,061,973.90	-552,751.48	3,509,222.42	3,509,222.42	3,464,423.20	0.00
05 04 01	OFICINA DE CATASTRO	4,061,973.90	-552,751.48	3,509,222.42	3,509,222.42	3,464,423.20	0.00
05 05	INSPECCION LICENCIAS TIANGUIS Y VIA PUBLICA	5,187,696.27	1,639,407.42	6,827,103.69	6,827,103.69	6,736,360.78	0.00
05 05 01	OFICINA DE LICENCIAS, TIANGUIS Y VIA PUBLICA	5,187,696.27	1,639,407.42	6,827,103.69	6,827,103.69	6,736,360.78	0.00
05 06	DESARROLLO ECONÓMICO	1,002,063.91	19,199.54	1,021,263.45	1,021,346.78	1,001,214.80	-83.33
05 06 01	OFICINA DE DESARROLLO ECONÓMICO	1,002,063.91	19,199.54	1,021,263.45	1,021,346.78	1,001,214.80	-83.33
05 07	DIRECCION DE TURISMO	594,202.63	155,187.65	749,390.28	749,390.28	633,518.93	0.00
05 07 01	OFICINA DE DE TURISMO	594,202.63	155,187.65	749,390.28	749,390.28	633,518.93	0.00
06	CONTRALORIA MUNICIPAL	2,737,532.44	236,395.97	2,973,928.41	2,973,928.41	2,936,255.05	0.00
06 01	CONTRALORIA MUNICIPAL	2,737,532.44	236,395.97	2,973,928.41	2,973,928.41	2,936,255.05	0.00
06 01 01	DESPACHO DEL C. CONTRALOR MUNICIPAL	2,447,543.26	249,932.55	2,697,475.81	2,697,475.81	2,663,589.70	0.00
06 01 02	UNIDAD DE TRANSPARENCIA	289,989.18	-13,536.58	276,452.60	276,452.60	272,665.35	0.00
07	DIRECCION GENERAL DE PLANEACION Y DESARROLLO MUNICIPAL	67,786,022.14	-19,624,954.95	48,161,067.19	48,146,127.08	47,398,197.74	14,940.11
07 01	DIRECCION GENERAL DE PLANEACION Y DESARROLLO MUNICIPAL	1,932,621.90	-21,040.92	1,911,580.98	1,911,580.98	1,879,166.68	0.00
07 01 01	DESPACHO DEL DIRECTOR PLANEACION Y DESARROLLO MUNICIPAL	1,932,621.90	-21,040.92	1,911,580.98	1,911,580.98	1,879,166.68	0.00
07 02	CONSTRUCCION DE OBRA PUBLICA	50,929,308.25	-20,046,199.72	30,883,108.53	30,858,990.99	30,475,553.97	24,117.54
07 02 01	OFICINA DE CONSTRUCCION DE OBRA PUBLICA	50,929,308.25	-20,046,199.72	30,883,108.53	30,858,990.99	30,475,553.97	24,117.54
07 03	DESARROLLO URBANO	6,086,705.43	222,663.75	6,309,369.18	6,309,369.18	6,087,221.14	0.00
07 03 01	OFICINA DE DESARROLLO URBANO	6,086,705.43	222,663.75	6,309,369.18	6,309,369.18	6,087,221.14	0.00
07 04	PLANEACION Y PROYECTOS DE OBRA	5,935,756.02	891,529.68	6,827,285.70	6,836,213.13	6,756,214.77	-8,927.43
07 04 01	OFICINA DE PLANEACION Y PROYECTOS DE OBRA	5,935,756.02	891,529.68	6,827,285.70	6,836,213.13	6,756,214.77	-8,927.43
07 05	DIRECCION DE ECOLOGIA	2,394,072.78	-164,349.98	2,229,722.80	2,229,972.80	2,200,041.18	-250.00
07 05 01	DIRECCION DE ECOLOGIA	2,394,072.78	-164,349.98	2,229,722.80	2,229,972.80	2,200,041.18	-250.00
07 06	DIRECCIÓN DE ÁREA DE PROYECTOS Y COSTOS DE OBRA PÚBLICA	507,557.76	-507,557.76	0.00	0.00	0.00	0.00



MUNICIPIO DE VILLA DE ALVAREZ, COL.

Sistema Integral de Contabilidad Gubernamental

ESTADO ANALITICO DEL EJERCICIO DEL PRESUPUESTO DE EGRESOS

Clasificación Administrativa

DEL 1 DE ENERO AL 31 DE DICIEMBRE DE 2022

Análisis por: Clasificación Administrativa

Clave Presupuestaria	Descripción Concepto	Egresos					Subejercicio Ene-Dic (6=3-4)
		Aprobado Ene-Dic (1)	Ampliaciones / (Reducciones) Ene-Dic (2)	Modificado Ene-Dic (3=1+2)	Devengado Ene-Dic (4)	Pagado Ene-Dic (5)	
07 06 01	DESPACHO DEL DIRECTOR DE PROYECTOS Y COSTOS DE OBRA PÚBLICA	507,557.76	-507,557.76	0.00	0.00	0.00	0.00
08	DIRECCION GENERAL DE SERVICIOS PUBLICOS MUNICIPALES	102,231,195.52	7,207,026.95	109,438,222.47	109,386,723.29	106,621,607.81	51,499.18
08 01	DIRECCION GENERAL DE SERVICIOS PUBLICOS MUNICIPALES	6,154,515.42	-367,311.70	5,787,203.72	5,787,203.72	5,703,140.13	0.00
08 01 01	DESPACHO DEL C. DIRECTOR DE SERVICIOS PUBLICOS MUNICIPALES	5,143,912.32	-18,726.89	5,125,185.43	5,125,185.43	5,049,146.67	0.00
08 01 02	DEPARTAMENTO DE CONTROL ANIMAL	1,010,603.10	-348,584.81	662,018.29	662,018.29	653,993.46	0.00
08 02	LIMPIA Y SANIDAD	54,166,854.45	2,446,848.00	56,613,702.45	56,613,702.45	54,499,935.11	0.00
08 02 01	OFICINA DE LIMPIA Y SANIDAD	54,166,854.45	2,446,848.00	56,613,702.45	56,613,702.45	54,499,935.11	0.00
08 03	ALUMBRADO PUBLICO	28,019,068.72	3,052,775.03	31,071,843.75	31,024,051.75	30,808,631.00	47,792.00
08 03 01	OFICINA DE ALUMBRADO PUBLICO	28,019,068.72	3,052,775.03	31,071,843.75	31,024,051.75	30,808,631.00	47,792.00
08 04	PARQUES, JARDINES Y AREAS VERDES	13,890,756.93	2,074,715.62	15,965,472.55	15,961,765.37	15,609,901.57	3,707.18
08 04 01	OFICINA DE PARQUES, JARDINES Y AREAS VERDES	13,890,756.93	2,074,715.62	15,965,472.55	15,961,765.37	15,609,901.57	3,707.18
11	DIRECCION GENERAL DE SEGURIDAD PUBLICA TRANSITO Y VIALIDAD	94,372,719.91	8,787,444.33	103,160,164.24	103,016,495.65	100,431,605.54	143,668.59
11 01	DIRECCION GENERAL DE SEGURIDAD PUBLICA, TRANSITO Y VIALIDAD	17,063,217.34	1,738,928.22	18,802,145.56	18,801,720.39	17,454,756.84	425.17
11 01 01	DESPACHO DEL C. DIRECTOR GENERAL DE SEGURIDAD PUBLICA, TRANSITO Y VIALIDAD	16,337,818.42	1,748,529.31	18,086,347.73	18,085,922.56	16,743,729.16	425.17
11 01 02	DEPARTAMENTO DE ASUNTOS JURIDICOS Y ATENCION A VICTIMAS DEL DELITO	476,186.64	-88,883.74	387,302.90	387,302.90	385,052.40	0.00
11 01 03	PREVENCION DEL DELITO	249,212.28	79,282.65	328,494.93	328,494.93	325,975.28	0.00
11 02	SEGURIDAD PUBLICA	62,416,260.72	3,537,260.76	65,953,521.48	65,820,882.95	64,792,597.00	132,638.53
11 02 01	OFICINA DE SEGURIDAD PUBLICA	62,416,260.72	3,537,260.76	65,953,521.48	65,820,882.95	64,792,597.00	132,638.53
11 03	TRANSITO Y VIALIDAD	12,716,882.62	3,210,123.76	15,927,006.38	15,917,430.62	15,749,935.10	9,575.76
11 03 01	OFICINA DE TRANSITO Y VIALIDAD	12,716,882.62	3,210,123.76	15,927,006.38	15,917,430.62	15,749,935.10	9,575.76
11 04	UNIDAD MUNICIPAL DE PROTECCION CIVIL	2,176,359.23	301,131.59	2,477,490.82	2,476,461.69	2,434,316.60	1,029.13
11 04 01	UNIDAD MUNICIPAL DE PROTECCION CIVIL	2,176,359.23	301,131.59	2,477,490.82	2,476,461.69	2,434,316.60	1,029.13
12	JUBILADOS Y PENSIONADOS	38,175,334.69	3,731,281.06	41,906,615.75	41,906,615.75	41,516,436.15	0.00
12 01	JUBILADOS Y PENSIONADOS	38,175,334.69	3,731,281.06	41,906,615.75	41,906,615.75	41,516,436.15	0.00
12 01 01	JUBILADOS	34,632,706.35	3,722,810.44	38,355,516.79	38,355,516.79	37,965,337.19	0.00
12 01 02	PENSIONADOS	3,542,628.34	8,470.62	3,551,098.96	3,551,098.96	3,551,098.96	0.00
13	ORGANISMOS PUBLICOS DESCENTRALIZADOS	29,420,000.00	1,450,680.22	30,870,680.22	30,870,680.22	30,870,680.22	0.00
13 01	ORGANISMOS DESCENTRALIZADOS	29,420,000.00	1,450,680.22	30,870,680.22	30,870,680.22	30,870,680.22	0.00
13 01 01	SISTEMA PARA EL DESARROLLO INTEGRAL DE LA FAMILIA	26,400,000.00	1,110,563.22	27,510,563.22	27,510,563.22	27,510,563.22	0.00
13 01 02	INSTITUTO VILLALVARENSE DE LA MUJER	1,000,000.00	340,117.00	1,340,117.00	1,340,117.00	1,340,117.00	0.00
13 01 03	INSTITUTO VILLALVARENSE DE LA JUVENTUD	600,000.00	0.00	600,000.00	600,000.00	600,000.00	0.00
13 01 04	PATRONATO DE FESTEJOS CHARROTAURINOS DE VILLA DE ALVAREZ	1,420,000.00	0.00	1,420,000.00	1,420,000.00	1,420,000.00	0.00



MUNICIPIO DE VILLA DE ALVAREZ, COL.
Sistema Integral de Contabilidad Gubernamental
ESTADO ANALITICO DEL EJERCICIO DEL PRESUPUESTO DE EGRESOS
 Clasificación Administrativa

DEL 1 DE ENERO AL 31 DE DICIEMBRE DE 2022

Análisis por: Clasificación Administrativa

Clave Presupuestaria	Descripción Concepto	Egresos					Subejercicio Ene-Dic (6=3-4)
		Aprobado Ene-Dic (1)	Ampliaciones / (Reducciones) Ene-Dic (2)	Modificado Ene-Dic (3=1+2)	Devengado Ene-Dic (4)	Pagado Ene-Dic (5)	
14	OBRA PUBLICA E INVERSION	0.00	29,095,634.00	29,095,634.00	28,399,204.04	20,470,052.48	696,429.96
14 02	OBRA PUBLICA POA	0.00	29,095,634.00	29,095,634.00	28,399,204.04	20,470,052.48	696,429.96
14 02 02	OBRA PUBLICA - EJECUCION DE POA	0.00	29,095,634.00	29,095,634.00	28,399,204.04	20,470,052.48	696,429.96
16	TRANSFERENCIAS, SUBSIDIOS, AYUDAS Y PROVISIONES	360,000.00	-104,743.70	255,256.30	252,000.00	252,000.00	3,256.30
16 01	AYUDAS SOCIALES Y SUBSIDIOS	360,000.00	-104,743.70	255,256.30	252,000.00	252,000.00	3,256.30
16 01 01	AYUDAS SOCIALES	360,000.00	-104,743.70	255,256.30	252,000.00	252,000.00	3,256.30
TOTAL DEL GASTO:		531,299,155.50	53,673,172.32	584,972,327.82	582,271,763.18	542,765,933.19	2,700,564.64



MUNICIPIO DE VILLA DE ALVAREZ, COL.

Sistema Integral de Contabilidad Gubernamental

ESTADO ANALITICO DEL EJERCICIO DEL PRESUPUESTO DE EGRESOS

Clasificador por Objeto del Gasto (Capítulo - Partida Genérica)

DEL 1 DE ENERO AL 31 DE DICIEMBRE DE 2022

Análisis por: Clasificador por Objeto del Gasto

Clave Presupuestaria Cap-Con-PGen	Descripción Concepto	Egresos					
		Aprobado Ene-Dic (1)	Ampliaciones / (Reducciones) Ene-Dic (2)	Modificado Ene-Dic (3=1+2)	Devengado Ene-Dic (4)	Pagado Ene-Dic (5)	Subejercicio Ene-Dic (6=3-4)
1 0 0	SERVICIOS PERSONALES	326,056,536.00	7,203,952.79	333,260,488.79	333,333,223.99	323,565,854.22	-72,735.20
1 1 0	REMUNERACIONES AL PERSONAL DE CARACTER PERMANENTE	123,981,063.74	6,247,697.07	130,228,760.81	130,228,760.81	130,225,655.35	0.00
1 1 1	DIETAS	10,926,017.90	-542,470.06	10,383,547.84	10,383,547.84	10,383,547.84	0.00
1 1 2	HABERES	0.00	0.00	0.00	0.00	0.00	0.00
1 1 3	SUELDOS BASE AL PERSONAL PERMANENTE	113,055,045.84	6,790,167.13	119,845,212.97	119,845,212.97	119,842,107.51	0.00
1 1 4	REMUNERACIONES POR ADSCRIPCIÓN LABORAL EN EL EXTRANJERO	0.00	0.00	0.00	0.00	0.00	0.00
1 2 0	REMUNERACIONES AL PERSONAL DE CARÁCTER TRANSITORIO	31,961,678.36	599,135.60	32,560,813.96	32,560,813.96	32,522,970.86	0.00
1 2 1	HONORARIOS ASIMILABLES A SALARIOS	19,617,846.52	-1,948,820.25	17,669,026.27	17,669,026.27	17,667,183.17	0.00
1 2 2	SUELDOS BASE AL PERSONAL EVENTUAL	11,101,750.24	-479,929.34	10,621,820.90	10,621,820.90	10,621,820.90	0.00
1 2 3	RETRIBUCIONES POR SERVICIOS DE CARÁCTER SOCIAL	1,242,081.60	3,027,885.19	4,269,966.79	4,269,966.79	4,233,966.79	0.00
1 2 4	RETRIBUCIÓN A LOS REPRESENTANTES DE LOS TRABAJADORES Y DE LOS PATRONES EN LA JUNTA DE CONCILIACIÓN Y ARBITRAJE	0.00	0.00	0.00	0.00	0.00	0.00
1 3 0	REMUNERACIONES ADICIONALES Y ESPECIALES	15,140,491.68	-1,809,294.42	13,331,197.26	13,339,854.65	13,250,175.41	-8,657.39
1 3 1	PRIMAS POR AÑOS DE SERVICIOS EFECTIVOS PRESTADOS	0.00	0.00	0.00	0.00	0.00	0.00
1 3 2	PRIMAS DE VACACIONES, DOMINICAL Y GRATIFICACIÓN DE FIN DE AÑO	15,140,491.68	-1,809,294.42	13,331,197.26	13,339,854.65	13,250,175.41	-8,657.39
1 3 3	HORAS EXTRAORDINARIAS	0.00	0.00	0.00	0.00	0.00	0.00
1 3 4	COMPENSACIONES	0.00	0.00	0.00	0.00	0.00	0.00
1 3 5	SOBREHABERES	0.00	0.00	0.00	0.00	0.00	0.00
1 3 6	ASIGNACIONES DE TÉCNICO, DE MANDO, POR COMISIÓN, DE VUELO Y DE TÉCNICO ESPECIAL	0.00	0.00	0.00	0.00	0.00	0.00
1 3 7	HONORARIOS ESPECIALES	0.00	0.00	0.00	0.00	0.00	0.00
1 3 8	PARTICIPACIONES POR VIGILANCIA EN EL CUMPLIMIENTO DE LAS LEYES Y CUSTODIA DE VALORES	0.00	0.00	0.00	0.00	0.00	0.00
1 4 0	SEGURIDAD SOCIAL	38,141,546.64	9,121,158.15	47,262,704.79	47,262,704.79	41,868,338.50	0.00
1 4 1	APORTACIONES DE SEGURIDAD SOCIAL	24,124,035.36	6,511,341.65	30,635,377.01	30,635,377.01	28,008,801.59	0.00
1 4 2	APORTACIONES A FONDOS DE VIVIENDA	0.00	0.00	0.00	0.00	0.00	0.00
1 4 3	APORTACIONES AL SISTEMA PARA EL RETIRO	12,817,511.28	2,818,660.20	15,636,171.48	15,636,171.48	12,868,380.61	0.00
1 4 4	APORTACIONES PARA SEGUROS	1,200,000.00	-208,843.70	991,156.30	991,156.30	991,156.30	0.00
1 5 0	OTRAS PRESTACIONES SOCIALES Y ECONOMICAS	108,326,331.77	-1,409,502.23	106,916,829.54	106,928,998.26	102,686,622.58	-12,168.72
1 5 1	CUOTAS PARA EL FONDO DE AHORRO Y FONDO DE TRABAJO	15,685,062.08	799,971.34	16,485,033.42	16,486,018.67	13,299,703.19	-985.25
1 5 2	INDEMNIZACIONES	443,381.88	-443,381.88	0.00	0.00	0.00	0.00
1 5 3	PRESTACIONES Y HABERES DE RETIRO	62,204,206.09	-5,982,158.21	56,222,047.88	56,232,044.65	55,838,353.43	-9,996.77
1 5 4	PRESTACIONES CONTRACTUALES	28,648,193.84	4,985,875.70	33,634,069.54	33,635,256.24	32,996,887.26	-1,186.70
1 5 5	APOYOS A LA CAPACITACIÓN DE LOS SERVIDORES PÚBLICOS	452,400.00	-40,400.00	412,000.00	412,000.00	412,000.00	0.00



MUNICIPIO DE VILLA DE ALVAREZ, COL.

Sistema Integral de Contabilidad Gubernamental

ESTADO ANALITICO DEL EJERCICIO DEL PRESUPUESTO DE EGRESOS

Clasificador por Objeto del Gasto (Capítulo - Partida Genérica)

DEL 1 DE ENERO AL 31 DE DICIEMBRE DE 2022

Análisis por: Clasificador por Objeto del Gasto

Clave Presupuestaria Cap-Con-PGen	Descripción Concepto	Egresos					
		Aprobado Ene-Dic (1)	Ampliaciones / (Reducciones) Ene-Dic (2)	Modificado Ene-Dic (3=1+2)	Devengado Ene-Dic (4)	Pagado Ene-Dic (5)	Subejercicio Ene-Dic (6=3-4)
1 5 9	OTRAS PRESTACIONES SOCIALES Y ECONÓMICAS	893,087.88	-729,409.18	163,678.70	163,678.70	139,678.70	0.00
1 6 0	PREVISIONES	5,595,832.29	-5,647,741.38	-51,909.09	0.00	0.00	-51,909.09
1 6 1	PREVISIONES DE CARÁCTER LABORAL, ECONÓMICA Y DE SEGURIDAD SOCIAL	5,595,832.29	-5,647,741.38	-51,909.09	0.00	0.00	-51,909.09
1 7 0	PAGO DE ESTIMULOS A SERVIDORES PUBLICOS	2,909,591.52	102,500.00	3,012,091.52	3,012,091.52	3,012,091.52	0.00
1 7 1	ESTÍMULOS	2,909,591.52	102,500.00	3,012,091.52	3,012,091.52	3,012,091.52	0.00
1 7 2	RECOMPENSAS	0.00	0.00	0.00	0.00	0.00	0.00
2 0 0	MATERIALES Y SUMINISTROS	22,747,371.52	14,956,993.88	37,704,365.40	37,556,516.68	35,374,866.93	147,848.72
2 1 0	MATERIALES DE ADMINISTRACION, EMISION DE DOCUMENTOS Y ARTICULOS OFICIALES	1,429,863.65	1,132,645.21	2,562,508.86	2,542,401.55	1,874,563.89	20,107.31
2 1 1	MATERIALES, ÚTILES Y EQUIPOS MENORES DE OFICINA	337,588.55	370,770.24	708,358.79	707,453.66	564,118.87	905.13
2 1 2	MATERIALES Y ÚTILES DE IMPRESIÓN Y REPRODUCCIÓN	60,000.00	-12,351.56	47,648.44	47,648.44	34,794.71	0.00
2 1 3	MATERIAL ESTADÍSTICO Y GEOGRÁFICO	0.00	0.00	0.00	0.00	0.00	0.00
2 1 4	MATERIALES, ÚTILES Y EQUIPOS MENORES DE TECNOLOGÍAS DE LA INFORMACIÓN Y COMUNICACIONES	300,000.00	-46,353.61	253,646.39	234,444.21	197,511.53	19,202.18
2 1 5	MATERIAL IMPRESO E INFORMACIÓN DIGITAL	382,275.10	1,027,593.02	1,409,868.12	1,409,868.12	958,582.49	0.00
2 1 6	MATERIAL DE LIMPIEZA	350,000.00	-211,872.68	138,127.32	138,127.32	118,037.29	0.00
2 1 7	MATERIALES Y ÚTILES DE ENSEÑANZA	0.00	4,859.80	4,859.80	4,859.80	1,519.00	0.00
2 1 8	MATERIALES PARA EL REGISTRO E IDENTIFICACIÓN DE BIENES Y PERSONAS	0.00	0.00	0.00	0.00	0.00	0.00
2 2 0	ALIMENTOS Y UTENSILIOS	235,000.00	1,509,442.18	1,744,442.18	1,744,442.18	1,674,510.31	0.00
2 2 1	PRODUCTOS ALIMENTICIOS PARA PERSONAS	150,000.00	1,516,200.79	1,666,200.79	1,666,200.79	1,598,355.76	0.00
2 2 2	PRODUCTOS ALIMENTICIOS PARA ANIMALES	80,000.00	-7,270.00	72,730.00	72,730.00	72,730.00	0.00
2 2 3	UTENSILIOS PARA EL SERVICIO DE ALIMENTACIÓN	5,000.00	511.39	5,511.39	5,511.39	3,424.55	0.00
2 3 0	MATERIAS PRIMAS Y MATERIALES DE PRODUCCION Y COMERCIALIZACION	0.00	0.00	0.00	0.00	0.00	0.00
2 3 1	PRODUCTOS ALIMENTICIOS, AGROPECUARIOS Y FORESTALES ADQUIRIDOS COMO MATERIA PRIMA	0.00	0.00	0.00	0.00	0.00	0.00
2 3 2	INSUMOS TEXTILES ADQUIRIDOS COMO MATERIA PRIMA	0.00	0.00	0.00	0.00	0.00	0.00
2 3 3	PRODUCTOS DE PAPEL, CARTÓN E IMPRESOS ADQUIRIDOS COMO MATERIA PRIMA	0.00	0.00	0.00	0.00	0.00	0.00
2 3 4	COMBUSTIBLES, LUBRICANTES, ADITIVOS, CARBÓN Y SUS DERIVADOS ADQUIRIDOS COMO MATERIA PRIMA	0.00	0.00	0.00	0.00	0.00	0.00
2 3 5	PRODUCTOS QUÍMICOS, FARMACÉUTICOS Y DE LABORATORIO ADQUIRIDOS COMO MATERIA PRIMA	0.00	0.00	0.00	0.00	0.00	0.00
2 3 6	PRODUCTOS METÁLICOS Y A BASE DE MINERALES NO METÁLICOS ADQUIRIDOS COMO MATERIA PRIMA	0.00	0.00	0.00	0.00	0.00	0.00
2 3 7	PRODUCTOS DE CUERO, PIEL, PLÁSTICO Y HULE ADQUIRIDOS	0.00	0.00	0.00	0.00	0.00	0.00



MUNICIPIO DE VILLA DE ALVAREZ, COL.

Sistema Integral de Contabilidad Gubernamental

ESTADO ANALITICO DEL EJERCICIO DEL PRESUPUESTO DE EGRESOS

Clasificador por Objeto del Gasto (Capítulo - Partida Genérica)

DEL 1 DE ENERO AL 31 DE DICIEMBRE DE 2022

Análisis por: Clasificador por Objeto del Gasto

Clave Presupuestaria Cap-Con-PGen	Descripción Concepto	Egresos					Subejercicio Ene-Dic (6=3-4)
		Aprobado Ene-Dic (1)	Ampliaciones / (Reducciones) Ene-Dic (2)	Modificado Ene-Dic (3=1+2)	Devengado Ene-Dic (4)	Pagado Ene-Dic (5)	
<i>COMO MATERIA PRIMA</i>							
2 3 8	MERCANCIAS ADQUIRIDAS PARA SU COMERCIALIZACIÓN	0.00	0.00	0.00	0.00	0.00	0.00
2 3 9	OTROS PRODUCTOS ADQUIRIDOS COMO MATERIA PRIMA	0.00	0.00	0.00	0.00	0.00	0.00
2 4 0	MATERIALES Y ARTICULOS DE CONSTRUCCION Y DE REPARACION	3,475,676.24	7,273,253.49	10,748,929.73	10,748,929.73	10,563,320.17	0.00
2 4 1	PRODUCTOS MINERALES NO METÁLICOS	140,000.00	4,920,582.53	5,060,582.53	5,060,582.53	5,060,582.53	0.00
2 4 2	CEMENTO Y PRODUCTOS DE CONCRETO	56,057.04	66,772.31	122,829.35	122,829.35	122,829.35	0.00
2 4 3	CAL, YESO Y PRODUCTOS DE YESO	50,000.00	51,496.44	101,496.44	101,496.44	101,496.44	0.00
2 4 4	MADERA Y PRODUCTOS DE MADERA	30,000.00	219,970.53	249,970.53	249,970.53	249,970.53	0.00
2 4 5	VIDRIO Y PRODUCTOS DE VIDRIO	0.00	29,591.37	29,591.37	29,591.37	22,480.80	0.00
2 4 6	MATERIAL ELÉCTRICO Y ELECTRÓNICO	1,900,000.00	2,042,429.16	3,942,429.16	3,942,429.16	3,840,096.98	0.00
2 4 7	ARTÍCULOS METÁLICOS PARA LA CONSTRUCCIÓN	100,000.00	350,352.93	450,352.93	450,352.93	407,970.00	0.00
2 4 8	MATERIALES COMPLEMENTARIOS	0.00	1,740.00	1,740.00	1,740.00	1,740.00	0.00
2 4 9	OTROS MATERIALES Y ARTÍCULOS DE CONSTRUCCIÓN Y REPARACIÓN	1,199,619.20	-409,681.78	789,937.42	789,937.42	756,153.54	0.00
2 5 0	PRODUCTOS QUIMICOS, FARMACEUTICOS Y DE LABORATORIO	153,083.56	-44,808.60	108,274.96	108,274.96	74,952.22	0.00
2 5 1	PRODUCTOS QUÍMICOS BÁSICOS	0.00	0.00	0.00	0.00	0.00	0.00
2 5 2	FERTILIZANTES, PESTICIDAS Y OTROS AGROQUÍMICOS	65,000.00	-55,462.58	9,537.42	9,537.42	9,537.42	0.00
2 5 3	MEDICINAS Y PRODUCTOS FARMACÉUTICOS	80,000.00	-18,330.99	61,669.01	61,669.01	34,351.01	0.00
2 5 4	MATERIALES, ACCESORIOS Y SUMINISTROS MÉDICOS	0.00	0.00	0.00	0.00	0.00	0.00
2 5 5	MATERIALES, ACCESORIOS Y SUMINISTROS DE LABORATORIO	0.00	0.00	0.00	0.00	0.00	0.00
2 5 6	FIBRAS SINTÉTICAS, HULES, PLÁSTICOS Y DERIVADOS	8,083.56	28,984.97	37,068.53	37,068.53	31,063.79	0.00
2 5 9	OTROS PRODUCTOS QUÍMICOS	0.00	0.00	0.00	0.00	0.00	0.00
2 6 0	COMBUSTIBLES, LUBRICANTES Y ADITIVOS	13,634,000.00	3,978,986.24	17,612,986.24	17,485,244.83	16,558,688.29	127,741.41
2 6 1	COMBUSTIBLES, LUBRICANTES Y ADITIVOS	13,634,000.00	3,978,986.24	17,612,986.24	17,485,244.83	16,558,688.29	127,741.41
2 6 2	CARBÓN Y SUS DERIVADOS	0.00	0.00	0.00	0.00	0.00	0.00
2 7 0	VESTUARIO, BLANCOS, PRENDAS DE PROTECCION Y ARTICULOS DEPORTIVOS	2,736,109.40	-1,171,933.07	1,564,176.33	1,564,176.33	1,546,454.09	0.00
2 7 1	VESTUARIO Y UNIFORMES	1,200,000.00	-63,041.16	1,136,958.84	1,136,958.84	1,130,537.08	0.00
2 7 2	PRENDAS DE SEGURIDAD Y PROTECCIÓN PERSONAL	1,186,109.40	-846,145.84	339,963.56	339,963.56	339,963.56	0.00
2 7 3	ARTÍCULOS DEPORTIVOS	350,000.00	-262,746.07	87,253.93	87,253.93	75,953.45	0.00
2 7 4	PRODUCTOS TEXTILES	0.00	0.00	0.00	0.00	0.00	0.00
2 7 5	BLANCOS Y OTROS PRODUCTOS TEXTILES, EXCEPTO PRENDAS DE VESTIR	0.00	0.00	0.00	0.00	0.00	0.00
2 8 0	MATERIALES Y SUMINISTROS PARA SEGURIDAD	0.00	0.00	0.00	0.00	0.00	0.00
2 8 1	SUSTANCIAS Y MATERIALES EXPLOSIVOS	0.00	0.00	0.00	0.00	0.00	0.00
2 8 2	MATERIALES DE SEGURIDAD PÚBLICA	0.00	0.00	0.00	0.00	0.00	0.00



MUNICIPIO DE VILLA DE ALVAREZ, COL.

Sistema Integral de Contabilidad Gubernamental

ESTADO ANALITICO DEL EJERCICIO DEL PRESUPUESTO DE EGRESOS

Clasificador por Objeto del Gasto (Capítulo - Partida Genérica)

DEL 1 DE ENERO AL 31 DE DICIEMBRE DE 2022

Análisis por: Clasificador por Objeto del Gasto

Clave Presupuestaria Cap-Con-PGen	Descripción Concepto	Egresos					
		Aprobado Ene-Dic (1)	Ampliaciones / (Reducciones) Ene-Dic (2)	Modificado Ene-Dic (3=1+2)	Devengado Ene-Dic (4)	Pagado Ene-Dic (5)	Subejercicio Ene-Dic (6=3-4)
2 8 3	PRENDAS DE PROTECCIÓN PARA SEGURIDAD PÚBLICA Y NACIONAL	0.00	0.00	0.00	0.00	0.00	0.00
2 9 0	HERRAMIENTAS, REFACCIONES Y ACCESORIOS MENORES	1,083,638.67	2,279,408.43	3,363,047.10	3,363,047.10	3,082,377.96	0.00
2 9 1	HERRAMIENTAS MENORES	393,054.51	115,821.55	508,876.06	508,876.06	467,016.46	0.00
2 9 2	REFACCIONES Y ACCESORIOS MENORES DE EDIFICIOS	8,563.40	257,378.38	265,941.78	265,941.78	264,438.42	0.00
2 9 3	REFACCIONES Y ACCESORIOS MENORES DE MOBILIARIO Y EQUIPO DE ADMINISTRACIÓN, EDUCACIONAL Y RECREATIVO	0.00	0.00	0.00	0.00	0.00	0.00
2 9 4	REFACCIONES Y ACCESORIOS MENORES DE EQUIPO DE CÓMPUTO Y TECNOLOGÍAS DE LA INFORMACIÓN	0.00	1,952.28	1,952.28	1,952.28	1,952.28	0.00
2 9 5	REFACCIONES Y ACCESORIOS MENORES DE EQUIPO E INSTRUMENTAL MÉDICO Y DE LABORATORIO	160,000.00	-154,853.89	5,146.11	5,146.11	5,146.11	0.00
2 9 6	REFACCIONES Y ACCESORIOS MENORES DE EQUIPO DE TRANSPORTE	400,000.00	823,760.88	1,223,760.88	1,223,760.88	992,204.70	0.00
2 9 7	REFACCIONES Y ACCESORIOS MENORES DE EQUIPO DE DEFENSA Y SEGURIDAD	51,703.52	1,165,741.36	1,217,444.88	1,217,444.88	1,217,444.88	0.00
2 9 8	REFACCIONES Y ACCESORIOS MENORES DE MAQUINARIA Y OTROS EQUIPOS	55,336.72	60,428.75	115,765.47	115,765.47	110,015.47	0.00
2 9 9	REFACCIONES Y ACCESORIOS MENORES OTROS BIENES MUEBLES	14,980.52	9,179.12	24,159.64	24,159.64	24,159.64	0.00
3 0 0	SERVICIOS GENERALES	60,598,851.26	27,049,752.08	87,648,603.34	87,541,999.20	68,472,805.45	106,604.14
3 1 0	SERVICIOS BÁSICOS	24,316,168.49	1,636,365.54	25,952,534.03	25,952,429.73	25,747,188.63	104.30
3 1 1	ENERGÍA ELÉCTRICA	23,480,308.52	1,780,374.19	25,260,682.71	25,260,682.71	25,097,857.45	0.00
3 1 2	GAS	0.00	0.00	0.00	0.00	0.00	0.00
3 1 3	AGUA	11,008.31	-11,008.31	0.00	0.00	0.00	0.00
3 1 4	TELEFONÍA TRADICIONAL	114,851.66	15,518.64	130,370.30	130,370.30	117,733.27	0.00
3 1 5	TELEFONÍA CELULAR	0.00	0.00	0.00	0.00	0.00	0.00
3 1 6	SERVICIOS DE TELECOMUNICACIONES Y SATELITES.	0.00	0.00	0.00	0.00	0.00	0.00
3 1 7	SERVICIOS DE ACCESO DE INTERNET, REDES Y PROCESAMIENTO DE INFORMACION	700,000.00	-146,959.43	553,040.57	553,040.57	523,261.76	0.00
3 1 8	SERVICIOS POSTALES Y TELEGRAFICOS	10,000.00	-1,559.55	8,440.45	8,336.15	8,336.15	104.30
3 1 9	SERVICIOS INTEGRALES Y OTROS SERVICIOS	0.00	0.00	0.00	0.00	0.00	0.00
3 2 0	SERVICIOS DE ARRENDAMIENTO	45,000.00	324,452.74	369,452.74	369,452.74	250,429.14	0.00
3 2 1	ARRENDAMIENTO DE TERRENOS	0.00	0.00	0.00	0.00	0.00	0.00
3 2 2	ARRENDAMIENTO DE EDIFICIOS	5,000.00	-5,000.00	0.00	0.00	0.00	0.00
3 2 3	ARRENDAMIENTO DE MOBILIARIO Y EQUIPO DE ADMINISTRACIÓN, EDUCACIONAL Y RECREATIVO	0.00	0.00	0.00	0.00	0.00	0.00
3 2 4	ARRENDAMIENTO DE EQUIPO E INSTRUMENTAL MÉDICO Y DE LABORATORIO	0.00	0.00	0.00	0.00	0.00	0.00



MUNICIPIO DE VILLA DE ALVAREZ, COL.

Sistema Integral de Contabilidad Gubernamental


ESTADO ANALITICO DEL EJERCICIO DEL PRESUPUESTO DE EGRESOS

Clasificador por Objeto del Gasto (Capítulo - Partida Genérica)

DEL 1 DE ENERO AL 31 DE DICIEMBRE DE 2022

Análisis por: Clasificador por Objeto del Gasto

Clave Presupuestaria Cap-Con-PGen	Descripción Concepto	Egresos					
		Aprobado Ene-Dic (1)	Ampliaciones / (Reducciones) Ene-Dic (2)	Modificado Ene-Dic (3=1+2)	Devengado Ene-Dic (4)	Pagado Ene-Dic (5)	Subejercicio Ene-Dic (6=3-4)
3 2 5	ARRENDAMIENTO DE EQUIPO DE TRANSPORTE	0.00	0.00	0.00	0.00	0.00	0.00
3 2 6	ARRENDAMIENTO DE MAQUINARIA, OTROS EQUIPOS Y HERRAMIENTAS	0.00	23,780.00	23,780.00	23,780.00	23,780.00	0.00
3 2 7	ARRENDAMIENTO DE ACTIVOS INTANGIBLES	0.00	0.00	0.00	0.00	0.00	0.00
3 2 8	ARRENDAMIENTO FINANCIERO	0.00	0.00	0.00	0.00	0.00	0.00
3 2 9	OTROS ARRENDAMIENTOS	40,000.00	305,672.74	345,672.74	345,672.74	226,649.14	0.00
3 3 0	SERVICIOS PROFESIONALES, CIENTIFICOS, TECNICOS Y OTROS SERVICIOS	5,471,826.60	3,753,231.81	9,225,058.41	9,216,558.41	9,005,451.49	8,500.00
3 3 1	SERVICIOS LEGALES, DE CONTABILIDAD, AUDITORÍA Y RELACIONADOS	900,000.00	3,591,339.17	4,491,339.17	4,491,339.17	4,431,851.32	0.00
3 3 2	SERVICIOS DE DISEÑO, ARQUITECTURA, INGENIERÍA Y ACTIVIDADES RELACIONADAS	0.00	0.00	0.00	0.00	0.00	0.00
3 3 3	SERVICIOS DE CONSULTORÍA ADMINISTRATIVA, PROCESOS, TÉCNICA Y EN TECNOLOGÍAS DE LA INFORMACIÓN	3,581,700.00	-382,304.76	3,199,395.24	3,199,395.24	3,151,321.83	0.00
3 3 4	SERVICIOS DE CAPACITACIÓN	60,000.00	-17,500.00	42,500.00	34,000.00	34,000.00	8,500.00
3 3 5	SERVICIOS DE INVESTIGACIÓN CIENTÍFICA Y DESARROLLO	0.00	0.00	0.00	0.00	0.00	0.00
3 3 6	SERVICIOS DE APOYO ADMINISTRATIVO, TRADUCCIÓN, FOTOCOPIADO E IMPRESIÓN	880,478.60	-312,958.02	567,520.58	567,520.58	481,618.52	0.00
3 3 7	SERVICIOS DE PROTECCIÓN Y SEGURIDAD	0.00	0.00	0.00	0.00	0.00	0.00
3 3 8	SERVICIOS DE VIGILANCIA	0.00	0.00	0.00	0.00	0.00	0.00
3 3 9	SERVICIOS PROFESIONALES, CIENTÍFICOS Y TÉCNICOS INTEGRALES	49,648.00	874,655.42	924,303.42	924,303.42	906,659.82	0.00
3 4 0	SERVICIOS FINANCIEROS, BANCARIOS Y COMERCIALES	3,185,605.67	-379,940.30	2,805,665.37	2,757,873.37	2,289,477.18	47,792.00
3 4 1	SERVICIOS FINANCIEROS Y BANCARIOS	600,000.00	274,752.44	874,752.44	874,752.44	874,752.44	0.00
3 4 2	SERVICIOS DE COBRANZA, INVESTIGACIÓN CREDITICIA Y SIMILAR	1,585,605.67	297,515.26	1,883,120.93	1,883,120.93	1,414,724.74	0.00
3 4 3	SERVICIOS DE RECAUDACIÓN, TRASLADO Y CUSTODIA DE VALORES	0.00	0.00	0.00	0.00	0.00	0.00
3 4 4	SEGUROS DE RESPONSABILIDAD PATRIMONIAL Y FIANZAS	0.00	0.00	0.00	0.00	0.00	0.00
3 4 5	SEGURO DE BIENES PATRIMONIALES	1,000,000.00	-1,000,000.00	0.00	0.00	0.00	0.00
3 4 6	ALMACENAJE, ENVASE Y EMBALAJE	0.00	0.00	0.00	0.00	0.00	0.00
3 4 7	FLETES Y MANIOBRAS	0.00	47,792.00	47,792.00	0.00	0.00	47,792.00
3 4 8	COMISIONES POR VENTAS	0.00	0.00	0.00	0.00	0.00	0.00
3 4 9	SERVICIOS FINANCIEROS, BANCARIOS Y COMERCIALES INTEGRALES	0.00	0.00	0.00	0.00	0.00	0.00
3 5 0	SERVICIOS DE INSTALACION, REPARACION, MANTENIMIENTO Y CONSERVACION	11,266,593.12	3,461,731.05	14,728,324.17	14,724,048.17	13,722,032.36	4,276.00
3 5 1	CONSERVACIÓN Y MANTENIMIENTO MENOR DE INMUEBLES	1,660,000.00	-1,571,430.12	88,569.88	88,569.88	88,569.88	0.00



MUNICIPIO DE VILLA DE ALVAREZ, COL.

Sistema Integral de Contabilidad Gubernamental

ESTADO ANALITICO DEL EJERCICIO DEL PRESUPUESTO DE EGRESOS

Clasificador por Objeto del Gasto (Capítulo - Partida Genérica)

DEL 1 DE ENERO AL 31 DE DICIEMBRE DE 2022

Análisis por: Clasificador por Objeto del Gasto

Clave Presupuestaria Cap-Con-PGen	Descripción Concepto	Egresos					
		Aprobado Ene-Dic (1)	Ampliaciones / (Reducciones) Ene-Dic (2)	Modificado Ene-Dic (3=1+2)	Devengado Ene-Dic (4)	Pagado Ene-Dic (5)	Subejercicio Ene-Dic (6=3-4)
3 5 2	INSTALACIÓN, REPARACIÓN Y MANTENIMIENTO DE MOBILIARIO Y EQUIPO DE ADMINISTRACIÓN, EDUCACIONAL Y RECREATIVO	4,060.00	97,371.60	101,431.60	97,155.60	89,209.60	4,276.00
3 5 3	INSTALACIÓN, REPARACIÓN Y MANTENIMIENTO DE EQUIPO DE CÓMPUTO Y TECNOLOGÍA DE LA INFORMACIÓN	1,334.00	43,225.17	44,559.17	44,559.17	44,559.17	0.00
3 5 4	INSTALACIÓN, REPARACIÓN Y MANTENIMIENTO DE EQUIPO E INSTRUMENTAL MÉDICO Y DE LABORATORIO	0.00	0.00	0.00	0.00	0.00	0.00
3 5 5	REPARACIÓN Y MANTENIMIENTO DE EQUIPO DE TRANSPORTE	1,600,000.00	1,793,902.58	3,393,902.58	3,393,902.58	3,309,153.77	0.00
3 5 6	REPARACIÓN Y MANTENIMIENTO DE EQUIPO DE DEFENSA Y SEGURIDAD	0.00	0.00	0.00	0.00	0.00	0.00
3 5 7	INSTALACIÓN, REPARACIÓN Y MANTENIMIENTO DE MAQUINARIA, OTROS EQUIPOS Y HERRAMIENTA	41,199.12	-35,840.18	5,358.94	5,358.94	5,358.94	0.00
3 5 8	SERVICIOS DE LIMPIEZA Y MANEJO DE DESECHOS	7,900,000.00	3,187,136.00	11,087,136.00	11,087,136.00	10,177,815.00	0.00
3 5 9	SERVICIOS DE JARDINERÍA Y FUMIGACIÓN	60,000.00	-52,634.00	7,366.00	7,366.00	7,366.00	0.00
3 6 0	SERVICIOS DE COMUNICACION SOCIAL Y PUBLICIDAD	1,500,000.00	-241,238.47	1,258,761.53	1,258,761.53	1,244,516.73	0.00
3 6 1	DIFUSIÓN POR RADIO, TELEVISIÓN Y OTROS MEDIOS DE MENSAJES SOBRE PROGRAMAS Y ACTIVIDADES GUBERNAMENTALES	817,000.00	-372,853.70	444,146.30	444,146.30	429,901.50	0.00
3 6 2	DIFUSIÓN POR RADIO, TELEVISIÓN Y OTROS MEDIOS DE MENSAJES COMERCIALES PARA PROMOVER LA VENTA DE BIENES O SERVICIOS	0.00	0.00	0.00	0.00	0.00	0.00
3 6 3	SERVICIOS DE CREATIVIDAD, PREPRODUCCIÓN Y PRODUCCIÓN DE PUBLICIDAD, EXCEPTO INTERNET	0.00	62,408.00	62,408.00	62,408.00	62,408.00	0.00
3 6 4	SERVICIOS DE REVELADO DE FOTOGRAFÍAS	0.00	0.00	0.00	0.00	0.00	0.00
3 6 5	SERVICIOS DE LA INDUSTRIA FÍLMICA, DEL SONIDO Y DEL VIDEO	0.00	0.00	0.00	0.00	0.00	0.00
3 6 6	SERVICIO DE CREACIÓN Y DIFUSIÓN DE CONTENIDO EXCLUSIVAMENTE A TRAVÉS DE INTERNET	683,000.00	69,207.23	752,207.23	752,207.23	752,207.23	0.00
3 6 9	OTROS SERVICIOS DE INFORMACIÓN	0.00	0.00	0.00	0.00	0.00	0.00
3 7 0	SERVICIOS DE TRASLADO Y VIATICOS	90,000.00	5,924.95	95,924.95	95,924.95	95,924.95	0.00
3 7 1	PASAJES AÉREOS	30,000.00	-7,603.42	22,396.58	22,396.58	22,396.58	0.00
3 7 2	PASAJES TERRESTRES	10,000.00	-9,230.00	770.00	770.00	770.00	0.00
3 7 3	PASAJES MARÍTIMOS, LACUSTRES Y FLUVIALES	0.00	0.00	0.00	0.00	0.00	0.00
3 7 4	AUTOTRANSPORTE	0.00	0.00	0.00	0.00	0.00	0.00
3 7 5	VIÁTICOS EN EL PAÍS	50,000.00	-3,188.58	46,811.42	46,811.42	46,811.42	0.00
3 7 6	VIÁTICOS EN EL EXTRANJERO	0.00	0.00	0.00	0.00	0.00	0.00
3 7 7	GASTOS DE INSTALACIÓN Y TRASLADO DE MENAJE	0.00	0.00	0.00	0.00	0.00	0.00
3 7 8	SERVICIOS INTEGRALES DE TRASLADO Y VIÁTICOS	0.00	0.00	0.00	0.00	0.00	0.00



MUNICIPIO DE VILLA DE ALVAREZ, COL.

Sistema Integral de Contabilidad Gubernamental

ESTADO ANALITICO DEL EJERCICIO DEL PRESUPUESTO DE EGRESOS

Clasificador por Objeto del Gasto (Capítulo - Partida Genérica)

DEL 1 DE ENERO AL 31 DE DICIEMBRE DE 2022

Análisis por: Clasificador por Objeto del Gasto

Clave Presupuestaria Cap-Con-PGen	Descripción Concepto	Egresos					
		Aprobado Ene-Dic (1)	Ampliaciones / (Reducciones) Ene-Dic (2)	Modificado Ene-Dic (3=1+2)	Devengado Ene-Dic (4)	Pagado Ene-Dic (5)	Subejercicio Ene-Dic (6=3-4)
3 7 9	OTROS SERVICIOS DE TRASLADO Y HOSPEDAJE	0.00	25,946.95	25,946.95	25,946.95	25,946.95	0.00
3 8 0	SERVICIOS OFICIALES	880,000.00	250,613.12	1,130,613.12	1,125,973.12	1,074,903.89	4,640.00
3 8 1	GASTOS DE CEREMONIAL	0.00	0.00	0.00	0.00	0.00	0.00
3 8 2	GASTOS DE ORDEN SOCIAL Y CULTURAL	700,000.00	307,830.20	1,007,830.20	1,003,190.20	988,331.00	4,640.00
3 8 3	CONGRESOS Y CONVENCIONES	0.00	0.00	0.00	0.00	0.00	0.00
3 8 4	EXPOSICIONES	180,000.00	-57,217.08	122,782.92	122,782.92	86,572.89	0.00
3 8 5	GASTOS DE REPRESENTACIÓN	0.00	0.00	0.00	0.00	0.00	0.00
3 9 0	OTROS SERVICIOS GENERALES	13,843,657.38	18,238,611.64	32,082,269.02	32,040,977.18	15,042,881.08	41,291.84
3 9 1	SERVICIOS FUNERARIOS Y DE CEMENTERIOS	0.00	243,540.82	243,540.82	243,540.82	243,540.82	0.00
3 9 2	IMPUESTOS Y DERECHOS	130,431.12	55,037.48	185,468.60	185,468.60	185,468.60	0.00
3 9 3	IMPUESTOS Y DERECHOS DE IMPORTACIÓN	0.00	0.00	0.00	0.00	0.00	0.00
3 9 4	SENTENCIAS Y RESOLUCIONES POR AUTORIDAD COMPETENTE	8,500,000.00	9,876,738.45	18,376,738.45	18,376,738.45	13,635,452.07	0.00
3 9 5	PENAS, MULTAS, ACCESORIOS Y ACTUALIZACIONES	94,788.89	6,606,167.74	6,700,956.63	6,700,838.04	582,954.04	118.59
3 9 6	OTROS GASTOS POR RESPONSABILIDADES	300,000.00	-3,604.00	296,396.00	255,222.75	248,262.75	41,173.25
3 9 7	UTILIDADES	0.00	0.00	0.00	0.00	0.00	0.00
3 9 8	IMPUESTO SOBRE NOMINAS Y OTROS QUE SE DERIVEN DE UNA RELACION LABORAL	4,751,498.78	1,297,175.53	6,048,674.31	6,048,674.31	0.00	0.00
3 9 9	OTROS SERVICIOS GENERALES	66,938.59	163,555.62	230,494.21	230,494.21	147,202.80	0.00
4 0 0	TRANSFERENCIAS, ASIGNACIONES, SUBSIDIOS Y OTRAS AYUDAS	68,675,334.69	5,420,702.68	74,096,037.37	74,088,781.07	73,688,601.47	7,256.30
4 1 0	TRANSFERENCIAS INTERNAS Y ASIGNACIONES AL SECTOR PÚBLICO	29,420,000.00	1,450,680.22	30,870,680.22	30,870,680.22	30,870,680.22	0.00
4 1 1	ASIGNACIONES PRESUPUESTARIAS AL PODER EJECUTIVO	0.00	0.00	0.00	0.00	0.00	0.00
4 1 2	ASIGNACIONES PRESUPUESTARIAS AL PODER LEGISLATIVO	0.00	0.00	0.00	0.00	0.00	0.00
4 1 3	ASIGNACIONES PRESUPUESTARIAS AL PODER JUDICIAL	0.00	0.00	0.00	0.00	0.00	0.00
4 1 4	ASIGNACIONES PRESUPUESTARIAS A ÓRGANOS AUTÓNOMOS	29,420,000.00	1,450,680.22	30,870,680.22	30,870,680.22	30,870,680.22	0.00
4 1 5	TRANSFERENCIAS INTERNAS OTORGADAS A ENTIDADES PARAESTATALES NO EMPRESARIALES Y NO FINANCIERAS	0.00	0.00	0.00	0.00	0.00	0.00
4 1 6	TRANSFERENCIAS INTERNAS OTORGADAS A ENTIDADES PARAESTATALES EMPRESARIALES Y NO FINANCIERAS	0.00	0.00	0.00	0.00	0.00	0.00
4 1 7	TRANSFERENCIAS INTERNAS OTORGADAS A FIDEICOMISOS PÚBLICOS EMPRESARIALES Y NO FINANCIEROS	0.00	0.00	0.00	0.00	0.00	0.00
4 1 8	TRANSFERENCIAS INTERNAS OTORGADAS A INSTITUCIONES PARAESTATALES PÚBLICAS FINANCIERAS	0.00	0.00	0.00	0.00	0.00	0.00
4 1 9	TRANSFERENCIAS INTERNAS OTORGADAS A FIDEICOMISOS PÚBLICOS FINANCIEROS	0.00	0.00	0.00	0.00	0.00	0.00
4 2 0	TRANSFERENCIAS AL RESTO DEL SECTOR PUBLICO	0.00	0.00	0.00	0.00	0.00	0.00



MUNICIPIO DE VILLA DE ALVAREZ, COL.

Sistema Integral de Contabilidad Gubernamental

ESTADO ANALITICO DEL EJERCICIO DEL PRESUPUESTO DE EGRESOS

Clasificador por Objeto del Gasto (Capítulo - Partida Genérica)

DEL 1 DE ENERO AL 31 DE DICIEMBRE DE 2022

Análisis por: Clasificador por Objeto del Gasto

Clave Presupuestaria Cap-Con-PGen	Descripción Concepto	Egresos					
		Aprobado Ene-Dic (1)	Ampliaciones / (Reducciones) Ene-Dic (2)	Modificado Ene-Dic (3=1+2)	Devengado Ene-Dic (4)	Pagado Ene-Dic (5)	Subejercicio Ene-Dic (6=3-4)
4 2 1	TRANSFERENCIAS OTORGADAS A ENTIDADES PARAESTATALES NO EMPRESARIALES Y NO FINANCIERAS	0.00	0.00	0.00	0.00	0.00	0.00
4 2 2	TRANSFERENCIAS OTORGADAS PARA ENTIDADES PARAESTATALES EMPRESARIALES Y NO FINANCIERAS	0.00	0.00	0.00	0.00	0.00	0.00
4 2 3	TRANSFERENCIAS OTORGADAS PARA INSTITUCIONES PARAESTATALES PÚBLICAS FINANCIERAS	0.00	0.00	0.00	0.00	0.00	0.00
4 2 4	TRANSFERENCIAS OTORGADAS A ENTIDADES FEDERATIVAS Y MUNICIPIOS	0.00	0.00	0.00	0.00	0.00	0.00
4 2 5	TRANSFERENCIAS A FIDEICOMISOS DE ENTIDADES FEDERATIVAS Y MUNICIPIOS	0.00	0.00	0.00	0.00	0.00	0.00
4 3 0	SUBSIDIOS Y SUBVENCIONES	0.00	0.00	0.00	0.00	0.00	0.00
4 3 1	SUBSIDIOS A LA PRODUCCIÓN	0.00	0.00	0.00	0.00	0.00	0.00
4 3 2	SUBSIDIOS A LA DISTRIBUCIÓN	0.00	0.00	0.00	0.00	0.00	0.00
4 3 3	SUBSIDIOS A LA INVERSIÓN	0.00	0.00	0.00	0.00	0.00	0.00
4 3 4	SUBSIDIOS A LA PRESTACIÓN DE SERVICIOS PÚBLICOS	0.00	0.00	0.00	0.00	0.00	0.00
4 3 5	SUBSIDIOS PARA CUBRIR DIFERENCIALES DE TASAS DE INTERÉS	0.00	0.00	0.00	0.00	0.00	0.00
4 3 6	SUBSIDIOS A LA VIVIENDA	0.00	0.00	0.00	0.00	0.00	0.00
4 3 7	SUBVENCIONES AL CONSUMO	0.00	0.00	0.00	0.00	0.00	0.00
4 3 8	SUBSIDIOS A ENTIDADES FEDERATIVAS Y MUNICIPIOS	0.00	0.00	0.00	0.00	0.00	0.00
4 3 9	OTROS SUBSIDIOS	0.00	0.00	0.00	0.00	0.00	0.00
4 4 0	AYUDAS SOCIALES	1,080,000.00	238,741.40	1,318,741.40	1,311,485.10	1,301,485.10	7,256.30
4 4 1	AYUDAS SOCIALES A PERSONAS	720,000.00	221,651.78	941,651.78	937,651.78	927,651.78	4,000.00
4 4 2	BECAS Y OTRAS AYUDAS PARA PROGRAMAS DE CAPACITACIÓN	0.00	121,833.32	121,833.32	121,833.32	121,833.32	0.00
4 4 3	AYUDAS SOCIALES A INSTITUCIONES DE ENSEÑANZA	0.00	0.00	0.00	0.00	0.00	0.00
4 4 4	AYUDAS SOCIALES A ACTIVIDADES CIENTÍFICAS O ACADÉMICAS	0.00	0.00	0.00	0.00	0.00	0.00
4 4 5	AYUDAS SOCIALES A INSTITUCIONES SIN FINES DE LUCRO	360,000.00	-104,743.70	255,256.30	252,000.00	252,000.00	3,256.30
4 4 6	AYUDAS SOCIALES A COOPERATIVAS	0.00	0.00	0.00	0.00	0.00	0.00
4 4 7	AYUDAS SOCIALES A ENTIDADES DE INTERÉS PÚBLICO	0.00	0.00	0.00	0.00	0.00	0.00
4 4 8	AYUDAS POR DESASTRES NATURALES Y OTROS SINIESTROS	0.00	0.00	0.00	0.00	0.00	0.00
4 5 0	PENSIONES Y JUBILACIONES	38,175,334.69	3,731,281.06	41,906,615.75	41,906,615.75	41,516,436.15	0.00
4 5 1	PENSIONES	3,542,628.34	8,470.62	3,551,098.96	3,551,098.96	3,551,098.96	0.00
4 5 2	JUBILACIONES	34,632,706.35	3,722,810.44	38,355,516.79	38,355,516.79	37,965,337.19	0.00
4 5 9	OTRAS PENSIONES Y JUBILACIONES	0.00	0.00	0.00	0.00	0.00	0.00
4 6 0	TRANSFERENCIAS A FIDEICOMISOS, MANDATOS Y OTROS ANALOGOS	0.00	0.00	0.00	0.00	0.00	0.00



MUNICIPIO DE VILLA DE ALVAREZ, COL.

Sistema Integral de Contabilidad Gubernamental

ESTADO ANALITICO DEL EJERCICIO DEL PRESUPUESTO DE EGRESOS

Clasificador por Objeto del Gasto (Capítulo - Partida Genérica)

DEL 1 DE ENERO AL 31 DE DICIEMBRE DE 2022

Análisis por: Clasificador por Objeto del Gasto

Clave Presupuestaria Cap-Con-PGen	Descripción Concepto	Egresos					
		Aprobado Ene-Dic (1)	Ampliaciones / (Reducciones) Ene-Dic (2)	Modificado Ene-Dic (3=1+2)	Devengado Ene-Dic (4)	Pagado Ene-Dic (5)	Subejercicio Ene-Dic (6=3-4)
4 6 1	TRANSFERENCIAS A FIDEICOMISOS DEL PODER EJECUTIVO	0.00	0.00	0.00	0.00	0.00	0.00
4 6 2	TRANSFERENCIAS A FIDEICOMISOS DEL PODER LEGISLATIVO	0.00	0.00	0.00	0.00	0.00	0.00
4 6 3	TRANSFERENCIAS A FIDEICOMISOS DEL PODER JUDICIAL	0.00	0.00	0.00	0.00	0.00	0.00
4 6 4	TRANSFERENCIAS A FIDEICOMISOS PÚBLICOS DE ENTIDADES PARAESTATALES NO EMPRESARIALES Y NO FINANCIERAS	0.00	0.00	0.00	0.00	0.00	0.00
4 6 5	TRANSFERENCIAS A FIDEICOMISOS PÚBLICOS DE ENTIDADES PARAESTATALES EMPRESARIALES Y NO FINANCIERAS	0.00	0.00	0.00	0.00	0.00	0.00
4 6 6	TRANSFERENCIAS A FIDEICOMISOS DE INSTITUCIONES PÚBLICAS FINANCIERAS	0.00	0.00	0.00	0.00	0.00	0.00
4 6 9	OTRAS TRANSFERENCIAS A FIDEICOMISOS	0.00	0.00	0.00	0.00	0.00	0.00
4 7 0	TRANSFERENCIAS A LA SEGURIDAD SOCIAL	0.00	0.00	0.00	0.00	0.00	0.00
4 7 1	TRANSFERENCIAS POR OBLIGACIÓN DE LEY	0.00	0.00	0.00	0.00	0.00	0.00
4 8 0	DONATIVOS	0.00	0.00	0.00	0.00	0.00	0.00
4 8 1	DONATIVOS A INSTITUCIONES SIN FINES DE LUCRO	0.00	0.00	0.00	0.00	0.00	0.00
4 8 2	DONATIVOS A ENTIDADES FEDERATIVAS	0.00	0.00	0.00	0.00	0.00	0.00
4 8 3	DONATIVOS A FIDEICOMISOS PRIVADOS	0.00	0.00	0.00	0.00	0.00	0.00
4 8 4	DONATIVOS A FIDEICOMISOS ESTATALES	0.00	0.00	0.00	0.00	0.00	0.00
4 8 5	DONATIVOS INTERNACIONALES	0.00	0.00	0.00	0.00	0.00	0.00
4 9 0	TRANSFERENCIAS AL EXTERIOR	0.00	0.00	0.00	0.00	0.00	0.00
4 9 1	TRANSFERENCIAS PARA GOBIERNOS EXTRANJEROS	0.00	0.00	0.00	0.00	0.00	0.00
4 9 2	TRANSFERENCIAS PARA ORGANISMOS INTERNACIONALES	0.00	0.00	0.00	0.00	0.00	0.00
4 9 3	TRANSFERENCIAS PARA EL SECTOR PRIVADO EXTERNO	0.00	0.00	0.00	0.00	0.00	0.00
5 0 0	BIENES MUEBLES, INMUEBLES E INTANGIBLES	12,706,468.43	290,150.58	12,996,619.01	12,986,014.12	12,827,728.56	10,604.89
5 1 0	MOBILIARIO Y EQUIPO DE ADMINISTRACION	1,340,000.00	-439,894.30	900,105.70	900,105.70	777,448.38	0.00
5 1 1	MUEBLES DE OFICINA Y ESTANTERÍA	190,000.00	161,515.82	351,515.82	351,515.82	228,858.50	0.00
5 1 2	MUEBLES, EXCEPTO DE OFICINA Y ESTANTERÍA	100,000.00	-100,000.00	0.00	0.00	0.00	0.00
5 1 3	BIENES ARTÍSTICOS, CULTURALES Y CIENTÍFICOS	0.00	0.00	0.00	0.00	0.00	0.00
5 1 4	OBJETOS DE VALOR	0.00	0.00	0.00	0.00	0.00	0.00
5 1 5	EQUIPO DE CÓMPUTO Y DE TECNOLOGÍAS DE LA INFORMACIÓN	750,000.00	-207,885.24	542,114.76	542,114.76	542,114.76	0.00
5 1 9	OTROS MOBILIARIOS Y EQUIPOS DE ADMINISTRACIÓN	300,000.00	-293,524.88	6,475.12	6,475.12	6,475.12	0.00
5 2 0	MOBILIARIO Y EQUIPO EDUCACIONAL Y RECREATIVO	0.00	133,293.20	133,293.20	133,293.20	133,293.20	0.00
5 2 1	EQUIPOS Y APARATOS AUDIOVISUALES	0.00	105,293.20	105,293.20	105,293.20	105,293.20	0.00
5 2 2	APARATOS DEPORTIVOS	0.00	0.00	0.00	0.00	0.00	0.00
5 2 3	CÁMARAS FOTOGRÁFICAS Y DE VIDEO	0.00	28,000.00	28,000.00	28,000.00	28,000.00	0.00
5 2 9	OTRO MOBILIARIO Y EQUIPO EDUCACIONAL Y RECREATIVO	0.00	0.00	0.00	0.00	0.00	0.00
5 3 0	EQUIPO E INSTRUMENTAL MEDICO Y DE LABORATORIO	0.00	0.00	0.00	0.00	0.00	0.00
5 3 1	EQUIPO MÉDICO Y DE LABORATORIO	0.00	0.00	0.00	0.00	0.00	0.00



MUNICIPIO DE VILLA DE ALVAREZ, COL.

Sistema Integral de Contabilidad Gubernamental

ESTADO ANALITICO DEL EJERCICIO DEL PRESUPUESTO DE EGRESOS

Clasificador por Objeto del Gasto (Capítulo - Partida Genérica)

DEL 1 DE ENERO AL 31 DE DICIEMBRE DE 2022

Análisis por: Clasificador por Objeto del Gasto

Clave Presupuestaria Cap-Con-PGen	Descripción Concepto	Egresos					
		Aprobado Ene-Dic (1)	Ampliaciones / (Reducciones) Ene-Dic (2)	Modificado Ene-Dic (3=1+2)	Devengado Ene-Dic (4)	Pagado Ene-Dic (5)	Subejercicio Ene-Dic (6=3-4)
5 3 2	INSTRUMENTAL MÉDICO Y DE LABORATORIO	0.00	0.00	0.00	0.00	0.00	0.00
5 4 0	VEHICULOS Y EQUIPO DE TRANSPORTE	10,000,000.00	567,250.00	10,567,250.00	10,567,250.00	10,567,250.00	0.00
5 4 1	AUTOMOVILES Y EQUIPO TERRESTRE	10,000,000.00	567,250.00	10,567,250.00	10,567,250.00	10,567,250.00	0.00
5 4 2	CARROCERÍAS Y REMOLQUES	0.00	0.00	0.00	0.00	0.00	0.00
5 4 3	EQUIPO AEROSPAIAL	0.00	0.00	0.00	0.00	0.00	0.00
5 4 4	EQUIPO FERROVIARIO	0.00	0.00	0.00	0.00	0.00	0.00
5 4 5	EMBARCACIONES	0.00	0.00	0.00	0.00	0.00	0.00
5 4 9	OTROS EQUIPOS DE TRANSPORTE	0.00	0.00	0.00	0.00	0.00	0.00
5 5 0	EQUIPO DE DEFENSA Y SEGURIDAD	0.00	0.00	0.00	0.00	0.00	0.00
5 5 1	EQUIPO DE DEFENSA Y SEGURIDAD	0.00	0.00	0.00	0.00	0.00	0.00
5 6 0	MAQUINARIA, OTROS EQUIPOS Y HERRAMIENTAS	1,366,468.43	29,501.68	1,395,970.11	1,385,365.22	1,349,736.98	10,604.89
5 6 1	MAQUINARIA Y EQUIPO AGROPECUARIO	0.00	490,133.94	490,133.94	490,133.94	490,133.94	0.00
5 6 2	MAQUINARIA Y EQUIPO INDUSTRIAL	0.00	0.00	0.00	0.00	0.00	0.00
5 6 3	MAQUINARIA Y EQUIPO DE CONSTRUCCIÓN	0.00	0.00	0.00	0.00	0.00	0.00
5 6 4	SISTEMAS DE AIRE ACONDICIONADO, CALEFACCIÓN Y DE REFRIGERACIÓN INDUSTRIAL Y COMERCIAL	100,000.00	102,448.30	202,448.30	202,448.30	166,820.06	0.00
5 6 5	EQUIPO DE COMUNICACIÓN Y TELECOMUNICACIÓN	836,468.43	-731,498.61	104,969.82	104,969.82	104,969.82	0.00
5 6 6	EQUIPOS DE GENERACIÓN ELÉCTRICA, APARATOS Y ACCESORIOS ELÉCTRICOS	0.00	49,830.00	49,830.00	49,830.00	49,830.00	0.00
5 6 7	HERRAMIENTAS Y MÁQUINAS-HERRAMIENTA	430,000.00	60,820.05	490,820.05	480,215.16	480,215.16	10,604.89
5 6 9	OTROS EQUIPOS	0.00	57,768.00	57,768.00	57,768.00	57,768.00	0.00
5 7 0	ACTIVOS BIOLÓGICOS	0.00	0.00	0.00	0.00	0.00	0.00
5 7 1	BOVINOS	0.00	0.00	0.00	0.00	0.00	0.00
5 7 2	PORCINOS	0.00	0.00	0.00	0.00	0.00	0.00
5 7 3	AVES	0.00	0.00	0.00	0.00	0.00	0.00
5 7 4	OVINOS Y CAPRINOS	0.00	0.00	0.00	0.00	0.00	0.00
5 7 5	PECES Y ACUICULTURA	0.00	0.00	0.00	0.00	0.00	0.00
5 7 6	EQUINOS	0.00	0.00	0.00	0.00	0.00	0.00
5 7 7	ESPECIES MENORES Y DE ZOOLOGICO	0.00	0.00	0.00	0.00	0.00	0.00
5 7 8	ARBOLES Y PLANTAS	0.00	0.00	0.00	0.00	0.00	0.00
5 7 9	OTROS ACTIVOS BIOLÓGICOS	0.00	0.00	0.00	0.00	0.00	0.00
5 8 0	BIENES INMUEBLES	0.00	0.00	0.00	0.00	0.00	0.00
5 8 1	TERRENOS	0.00	0.00	0.00	0.00	0.00	0.00
5 8 2	VIVIENDAS	0.00	0.00	0.00	0.00	0.00	0.00
5 8 3	EDIFICIOS NO RESIDENCIALES	0.00	0.00	0.00	0.00	0.00	0.00
5 8 9	OTROS BIENES INMUEBLES	0.00	0.00	0.00	0.00	0.00	0.00



MUNICIPIO DE VILLA DE ALVAREZ, COL.

Sistema Integral de Contabilidad Gubernamental

ESTADO ANALITICO DEL EJERCICIO DEL PRESUPUESTO DE EGRESOS

Clasificador por Objeto del Gasto (Capítulo - Partida Genérica)

DEL 1 DE ENERO AL 31 DE DICIEMBRE DE 2022

Análisis por: Clasificador por Objeto del Gasto

Clave Presupuestaria Cap-Con-PGen	Descripción Concepto	Egresos					
		Aprobado Ene-Dic (1)	Ampliaciones / (Reducciones) Ene-Dic (2)	Modificado Ene-Dic (3=1+2)	Devengado Ene-Dic (4)	Pagado Ene-Dic (5)	Subejercicio Ene-Dic (6=3-4)
5 9 0	ACTIVOS INTANGIBLES	0.00	0.00	0.00	0.00	0.00	0.00
5 9 1	SOFTWARE	0.00	0.00	0.00	0.00	0.00	0.00
5 9 2	PATENTES	0.00	0.00	0.00	0.00	0.00	0.00
5 9 3	MARCAS	0.00	0.00	0.00	0.00	0.00	0.00
5 9 4	DERECHOS	0.00	0.00	0.00	0.00	0.00	0.00
5 9 5	CONCESIONES	0.00	0.00	0.00	0.00	0.00	0.00
5 9 6	FRANQUICIAS	0.00	0.00	0.00	0.00	0.00	0.00
5 9 7	LICENCIAS INFORMÁTICAS E INTELLECTUALES	0.00	0.00	0.00	0.00	0.00	0.00
5 9 8	LICENCIAS INDUSTRIALES, COMERCIALES Y OTRAS	0.00	0.00	0.00	0.00	0.00	0.00
5 9 9	OTROS ACTIVOS INTANGIBLES	0.00	0.00	0.00	0.00	0.00	0.00
6 0 0	INVERSION PUBLICA	26,962,883.00	2,540,874.96	29,503,757.96	28,783,210.46	20,854,058.90	720,547.50
6 1 0	OBRA PUBLICA EN BIENES DE DOMINIO PUBLICO	26,962,883.00	2,540,874.96	29,503,757.96	28,783,210.46	20,854,058.90	720,547.50
6 1 1	EDIFICACIÓN HABITACIONAL	0.00	0.00	0.00	0.00	0.00	0.00
6 1 2	EDIFICACIÓN NO HABITACIONAL	0.00	0.00	0.00	0.00	0.00	0.00
6 1 3	CONSTRUCCIÓN DE OBRAS PARA EL ABASTECIMIENTO DE AGUA, PETRÓLEO, GAS, ELECTRICIDAD Y TELECOMUNICACIONES	0.00	0.00	0.00	0.00	0.00	0.00
6 1 4	DIVISIÓN DE TERRENOS Y CONSTRUCCIÓN DE OBRAS DE URBANIZACIÓN	26,962,883.00	-25,681,890.02	1,280,992.98	1,256,875.44	1,256,875.44	24,117.54
6 1 5	CONSTRUCCIÓN DE VÍAS DE COMUNICACIÓN	0.00	0.00	0.00	0.00	0.00	0.00
6 1 6	OTRAS CONSTRUCCIONES DE INGENIERÍA CIVIL U OBRA PESADA	0.00	0.00	0.00	0.00	0.00	0.00
6 1 7	INSTALACIONES Y EQUIPAMIENTO EN CONSTRUCCIONES	0.00	23,404,881.25	23,404,881.25	22,757,630.44	14,828,478.88	647,250.81
6 1 9	TRABAJOS DE ACABADOS EN EDIFICACIONES Y OTROS TRABAJOS ESPECIALIZADOS	0.00	4,817,883.73	4,817,883.73	4,768,704.58	4,768,704.58	49,179.15
6 2 0	OBRA PUBLICA EN BIENES PROPIOS	0.00	0.00	0.00	0.00	0.00	0.00
6 2 1	EDIFICACIÓN HABITACIONAL	0.00	0.00	0.00	0.00	0.00	0.00
6 2 2	EDIFICACIÓN NO HABITACIONAL	0.00	0.00	0.00	0.00	0.00	0.00
6 2 3	CONSTRUCCIÓN DE OBRAS PARA EL ABASTECIMIENTO DE AGUA, PETRÓLEO, GAS, ELECTRICIDAD Y TELECOMUNICACIONES	0.00	0.00	0.00	0.00	0.00	0.00
6 2 4	DIVISIÓN DE TERRENOS Y CONSTRUCCIÓN DE OBRAS DE URBANIZACIÓN	0.00	0.00	0.00	0.00	0.00	0.00
6 2 5	CONSTRUCCIÓN DE VÍAS DE COMUNICACIÓN	0.00	0.00	0.00	0.00	0.00	0.00
6 2 6	OTRAS CONSTRUCCIONES DE INGENIERÍA CIVIL U OBRA PESADA	0.00	0.00	0.00	0.00	0.00	0.00
6 2 7	INSTALACIONES Y EQUIPAMIENTO EN CONSTRUCCIONES	0.00	0.00	0.00	0.00	0.00	0.00
6 2 9	TRABAJOS DE ACABADOS EN EDIFICACIONES Y OTROS	0.00	0.00	0.00	0.00	0.00	0.00



MUNICIPIO DE VILLA DE ALVAREZ, COL.

Sistema Integral de Contabilidad Gubernamental

ESTADO ANALITICO DEL EJERCICIO DEL PRESUPUESTO DE EGRESOS

Clasificador por Objeto del Gasto (Capítulo - Partida Genérica)

DEL 1 DE ENERO AL 31 DE DICIEMBRE DE 2022

Análisis por: Clasificador por Objeto del Gasto

Clave Presupuestaria Cap-Con-PGen	Descripción Concepto	Egresos						Subejercicio Ene-Dic (6=3-4)
		Aprobado Ene-Dic (1)	Ampliaciones / (Reducciones) Ene-Dic (2)	Modificado Ene-Dic (3=1+2)	Devengado Ene-Dic (4)	Pagado Ene-Dic (5)		
	<i>TRABAJOS ESPECIALIZADOS</i>							
6 3 0	PROYECTOS PRODUCTIVOS Y ACCIONES DE FOMENTO	0.00	0.00	0.00	0.00	0.00	0.00	0.00
6 3 1	<i>ESTUDIOS, FORMULACIÓN Y EVALUACIÓN DE PROYECTOS PRODUCTIVOS NO INCLUIDOS EN CONCEPTOS ANTERIORES DE ESTE CAPÍTULO</i>	0.00	0.00	0.00	0.00	0.00	0.00	0.00
6 3 2	<i>EJECUCIÓN DE PROYECTOS PRODUCTIVOS NO INCLUIDOS EN CONCEPTOS ANTERIORES DE ESTE CAPÍTULO</i>	0.00	0.00	0.00	0.00	0.00	0.00	0.00
7 0 0	INVERSIONES FINANCIERAS Y OTRAS PROVISIONES	2,361,053.72	-592,078.04	1,768,975.68	0.00	0.00	1,768,975.68	
7 1 0	INVERSIONES PARA EL FOMENTO DE ACTIVIDADES PRODUCTIVAS	0.00	0.00	0.00	0.00	0.00	0.00	0.00
7 1 1	<i>CRÉDITOS OTORGADOS POR ENTIDADES FEDERATIVAS Y MUNICIPIOS AL SECTOR SOCIAL Y PRIVADO PARA EL FOMENTO DE ACTIVIDADES PRODUCTIVAS</i>	0.00	0.00	0.00	0.00	0.00	0.00	0.00
7 1 2	<i>CRÉDITOS OTORGADOS POR LAS ENTIDADES FEDERATIVAS A MUNICIPIOS PARA EL FOMENTO DE ACTIVIDADES PRODUCTIVAS</i>	0.00	0.00	0.00	0.00	0.00	0.00	0.00
7 2 0	ACCIONES Y PARTICIPACIONES DE CAPITAL	0.00	0.00	0.00	0.00	0.00	0.00	0.00
7 2 1	<i>ACCIONES Y PARTICIPACIONES DE CAPITAL EN ENTIDADES PARAESTATALES NO EMPRESARIALES Y NO FINANCIERAS CON FINES DE POLÍTICA ECONÓMICA</i>	0.00	0.00	0.00	0.00	0.00	0.00	0.00
7 2 2	<i>ACCIONES Y PARTICIPACIONES DE CAPITAL EN ENTIDADES PARAESTATALES EMPRESARIALES Y NO FINANCIERAS CON FINES DE POLÍTICA ECONÓMICA</i>	0.00	0.00	0.00	0.00	0.00	0.00	0.00
7 2 3	<i>ACCIONES Y PARTICIPACIONES DE CAPITAL EN INSTITUCIONES PARAESTATALES PÚBLICAS FINANCIERAS CON FINES DE POLÍTICA ECONÓMICA</i>	0.00	0.00	0.00	0.00	0.00	0.00	0.00
7 2 4	<i>ACCIONES Y PARTICIPACIONES DE CAPITAL EN EL SECTOR PRIVADO CON FINES DE POLÍTICA ECONÓMICA</i>	0.00	0.00	0.00	0.00	0.00	0.00	0.00
7 2 5	<i>ACCIONES Y PARTICIPACIONES DE CAPITAL EN ORGANISMOS INTERNACIONALES CON FINES DE POLÍTICA ECONÓMICA</i>	0.00	0.00	0.00	0.00	0.00	0.00	0.00
7 2 6	<i>ACCIONES Y PARTICIPACIONES DE CAPITAL EN EL SECTOR EXTERNO CON FINES DE POLÍTICA ECONÓMICA</i>	0.00	0.00	0.00	0.00	0.00	0.00	0.00
7 2 7	<i>ACCIONES Y PARTICIPACIONES DE CAPITAL EN EL SECTOR PÚBLICO CON FINES DE GESTIÓN DE LIQUIDEZ</i>	0.00	0.00	0.00	0.00	0.00	0.00	0.00
7 2 8	<i>ACCIONES Y PARTICIPACIONES DE CAPITAL EN EL SECTOR PRIVADO CON FINES DE GESTIÓN DE LIQUIDEZ</i>	0.00	0.00	0.00	0.00	0.00	0.00	0.00
7 2 9	<i>ACCIONES Y PARTICIPACIONES DE CAPITAL EN EL SECTOR EXTERNO CON FINES DE GESTIÓN DE LIQUIDEZ</i>	0.00	0.00	0.00	0.00	0.00	0.00	0.00
7 3 0	COMPRA DE TITULOS Y VALORES	0.00	0.00	0.00	0.00	0.00	0.00	0.00
7 3 1	BONOS	0.00	0.00	0.00	0.00	0.00	0.00	0.00



MUNICIPIO DE VILLA DE ALVAREZ, COL.

Sistema Integral de Contabilidad Gubernamental

ESTADO ANALITICO DEL EJERCICIO DEL PRESUPUESTO DE EGRESOS

Clasificador por Objeto del Gasto (Capítulo - Partida Genérica)

DEL 1 DE ENERO AL 31 DE DICIEMBRE DE 2022

Análisis por: Clasificador por Objeto del Gasto

Clave Presupuestaria	Descripción	Egresos					
		Aprobado Ene-Dic	Ampliaciones / (Reducciones) Ene-Dic	Modificado Ene-Dic	Devengado Ene-Dic	Pagado Ene-Dic	Subejercicio Ene-Dic
Cap-Con-PGen	Concepto	(1)	(2)	(3=1+2)	(4)	(5)	(6=3-4)
7 3 2	VALORES REPRESENTATIVOS DE DEUDA ADQUIRIDOS CON FINES DE POLÍTICA ECONÓMICA	0.00	0.00	0.00	0.00	0.00	0.00
7 3 3	VALORES REPRESENTATIVOS DE DEUDA ADQUIRIDOS CON FINES DE GESTIÓN DE LIQUIDEZ	0.00	0.00	0.00	0.00	0.00	0.00
7 3 4	OBLIGACIONES NEGOCIABLES ADQUIRIDAS CON FINES DE POLÍTICA ECONÓMICA	0.00	0.00	0.00	0.00	0.00	0.00
7 3 5	OBLIGACIONES NEGOCIABLES ADQUIRIDAS CON FINES DE GESTIÓN DE LIQUIDEZ	0.00	0.00	0.00	0.00	0.00	0.00
7 3 9	OTROS VALORES	0.00	0.00	0.00	0.00	0.00	0.00
7 4 0	CONCESION DE PRESTAMOS	0.00	0.00	0.00	0.00	0.00	0.00
7 4 1	CONCESIÓN DE PRÉSTAMOS A ENTIDADES PARAESTATALES NO EMPRESARIALES Y NO FINANCIERAS CON FINES DE POLÍTICA ECONÓMICA	0.00	0.00	0.00	0.00	0.00	0.00
7 4 2	CONCESIÓN DE PRÉSTAMOS A ENTIDADES PARAESTATALES EMPRESARIALES Y NO FINANCIERAS CON FINES DE POLÍTICA ECONÓMICA	0.00	0.00	0.00	0.00	0.00	0.00
7 4 3	CONCESIÓN DE PRÉSTAMOS A INSTITUCIONES PARAESTATALES PÚBLICAS FINANCIERAS CON FINES DE POLÍTICA ECONÓMICA	0.00	0.00	0.00	0.00	0.00	0.00
7 4 4	CONCESIÓN DE PRÉSTAMOS A ENTIDADES FEDERATIVAS Y MUNICIPIOS CON FINES DE POLÍTICA ECONÓMICA	0.00	0.00	0.00	0.00	0.00	0.00
7 4 5	CONCESIÓN DE PRÉSTAMOS AL SECTOR PRIVADO CON FINES DE POLÍTICA ECONÓMICA	0.00	0.00	0.00	0.00	0.00	0.00
7 4 6	CONCESIÓN DE PRÉSTAMOS AL SECTOR EXTERNO CON FINES DE POLÍTICA ECONÓMICA	0.00	0.00	0.00	0.00	0.00	0.00
7 4 7	CONCESIÓN DE PRÉSTAMOS AL SECTOR PÚBLICO CON FINES DE GESTIÓN DE LIQUIDEZ	0.00	0.00	0.00	0.00	0.00	0.00
7 4 8	CONCESIÓN DE PRÉSTAMOS AL SECTOR PRIVADO CON FINES DE GESTIÓN DE LIQUIDEZ	0.00	0.00	0.00	0.00	0.00	0.00
7 4 9	CONCESIÓN DE PRÉSTAMOS AL SECTOR EXTERNO CON FINES DE GESTIÓN DE LIQUIDEZ	0.00	0.00	0.00	0.00	0.00	0.00
7 5 0	INVERSIONES EN FIDEICOMISOS, MANDATOS Y OTROS ANALOGOS	0.00	0.00	0.00	0.00	0.00	0.00
7 5 1	INVERSIONES EN FIDEICOMISOS DEL PODER EJECUTIVO	0.00	0.00	0.00	0.00	0.00	0.00
7 5 2	INVERSIONES EN FIDEICOMISOS DEL PODER LEGISLATIVO	0.00	0.00	0.00	0.00	0.00	0.00
7 5 3	INVERSIONES EN FIDEICOMISOS DEL PODER JUDICIAL	0.00	0.00	0.00	0.00	0.00	0.00
7 5 4	INVERSIONES EN FIDEICOMISOS PÚBLICOS NO EMPRESARIALES Y NO FINANCIEROS	0.00	0.00	0.00	0.00	0.00	0.00
7 5 5	INVERSIONES EN FIDEICOMISOS PÚBLICOS EMPRESARIALES Y	0.00	0.00	0.00	0.00	0.00	0.00



MUNICIPIO DE VILLA DE ALVAREZ, COL.

Sistema Integral de Contabilidad Gubernamental

ESTADO ANALITICO DEL EJERCICIO DEL PRESUPUESTO DE EGRESOS

Clasificador por Objeto del Gasto (Capítulo - Partida Genérica)

DEL 1 DE ENERO AL 31 DE DICIEMBRE DE 2022

Análisis por: Clasificador por Objeto del Gasto

Clave Presupuestaria Cap-Con-PGen	Descripción Concepto	Egresos					Subejercicio Ene-Dic (6=3-4)
		Aprobado Ene-Dic (1)	Ampliaciones / (Reducciones) Ene-Dic (2)	Modificado Ene-Dic (3=1+2)	Devengado Ene-Dic (4)	Pagado Ene-Dic (5)	
<i>NO FINANCIEROS</i>							
7 5 6	INVERSIONES EN FIDEICOMISOS PÚBLICOS FINANCIEROS	0.00	0.00	0.00	0.00	0.00	0.00
7 5 7	INVERSIONES EN FIDEICOMISOS DE ENTIDADES FEDERATIVAS	0.00	0.00	0.00	0.00	0.00	0.00
7 5 8	INVERSIONES EN FIDEICOMISOS DE MUNICIPIOS	0.00	0.00	0.00	0.00	0.00	0.00
7 5 9	OTRAS INVERSIONES EN FIDEICOMISOS	0.00	0.00	0.00	0.00	0.00	0.00
7 6 0	OTRAS INVERSIONES FINANCIERAS	0.00	0.00	0.00	0.00	0.00	0.00
7 6 1	DEPÓSITOS A LARGO PLAZO EN MONEDA NACIONAL	0.00	0.00	0.00	0.00	0.00	0.00
7 6 2	DEPÓSITOS A LARGO PLAZO EN MONEDA EXTRANJERA	0.00	0.00	0.00	0.00	0.00	0.00
7 9 0	PROVISIONES PARA CONTINGENCIAS Y OTRAS EROGACIONES ESPECIALES	2,361,053.72	-592,078.04	1,768,975.68	0.00	0.00	1,768,975.68
7 9 1	CONTINGENCIAS POR FENÓMENOS NATURALES	0.00	0.00	0.00	0.00	0.00	0.00
7 9 2	CONTINGENCIAS SOCIOECONÓMICAS	2,361,053.72	-592,078.04	1,768,975.68	0.00	0.00	1,768,975.68
7 9 9	OTRAS EROGACIONES ESPECIALES	0.00	0.00	0.00	0.00	0.00	0.00
8 0 0	PARTICIPACIONES Y APORTACIONES	0.00	0.00	0.00	0.00	0.00	0.00
8 1 0	PARTICIPACIONES	0.00	0.00	0.00	0.00	0.00	0.00
8 1 1	FONDO GENERAL DE PARTICIPACIONES	0.00	0.00	0.00	0.00	0.00	0.00
8 1 2	FONDO DE FOMENTO MUNICIPAL	0.00	0.00	0.00	0.00	0.00	0.00
8 1 3	PARTICIPACIONES DE LAS ENTIDADES FEDERATIVAS A LOS MUNICIPIOS	0.00	0.00	0.00	0.00	0.00	0.00
8 1 4	OTROS CONCEPTOS PARTICIPABLES DE LA FEDERACIÓN A ENTIDADES FEDERATIVAS	0.00	0.00	0.00	0.00	0.00	0.00
8 1 5	OTROS CONCEPTOS PARTICIPABLES DE LA FEDERACIÓN A MUNICIPIOS	0.00	0.00	0.00	0.00	0.00	0.00
8 1 6	CONVENIOS DE COLABORACIÓN ADMINISTRATIVA	0.00	0.00	0.00	0.00	0.00	0.00
8 3 0	APORTACIONES	0.00	0.00	0.00	0.00	0.00	0.00
8 3 1	APORTACIONES DE LA FEDERACIÓN A LAS ENTIDADES FEDERATIVAS	0.00	0.00	0.00	0.00	0.00	0.00
8 3 2	APORTACIONES DE LA FEDERACIÓN A MUNICIPIOS	0.00	0.00	0.00	0.00	0.00	0.00
8 3 3	APORTACIONES DE LAS ENTIDADES FEDERATIVAS A LOS MUNICIPIOS	0.00	0.00	0.00	0.00	0.00	0.00
8 3 4	APORTACIONES PREVISTAS EN LEYES Y DECRETOS AL SISTEMA DE PROTECCIÓN SOCIAL	0.00	0.00	0.00	0.00	0.00	0.00
8 3 5	APORTACIONES PREVISTAS EN LEYES Y DECRETOS COMPENSATORIAS A ENTIDADES FEDERATIVAS Y MUNICIPIOS	0.00	0.00	0.00	0.00	0.00	0.00
8 5 0	CONVENIOS	0.00	0.00	0.00	0.00	0.00	0.00
8 5 1	CONVENIOS DE REASIGNACIÓN	0.00	0.00	0.00	0.00	0.00	0.00
8 5 2	CONVENIOS DE DESCENTRALIZACIÓN	0.00	0.00	0.00	0.00	0.00	0.00



MUNICIPIO DE VILLA DE ALVAREZ, COL.

Sistema Integral de Contabilidad Gubernamental

ESTADO ANALITICO DEL EJERCICIO DEL PRESUPUESTO DE EGRESOS

Clasificador por Objeto del Gasto (Capítulo - Partida Genérica)

DEL 1 DE ENERO AL 31 DE DICIEMBRE DE 2022

Análisis por: Clasificador por Objeto del Gasto

Clave Presupuestaria Cap-Con-PGen	Descripción Concepto	Egresos					
		Aprobado Ene-Dic (1)	Ampliaciones / (Reducciones) Ene-Dic (2)	Modificado Ene-Dic (3=1+2)	Devengado Ene-Dic (4)	Pagado Ene-Dic (5)	Subejercicio Ene-Dic (6=3-4)
8 5 3	OTROS CONVENIOS	0.00	0.00	0.00	0.00	0.00	0.00
9 0 0	DEUDA PUBLICA	11,190,656.88	-3,197,176.61	7,993,480.27	7,982,017.66	7,982,017.66	11,462.61
9 1 0	AMORTIZACION DE LA DEUDA PUBLICA	4,870,939.09	-180,685.36	4,690,253.73	4,678,791.12	4,678,791.12	11,462.61
9 1 1	AMORTIZACIÓN DE LA DEUDA INTERNA CON INSTITUCIONES DE CRÉDITO	4,870,939.09	-180,685.36	4,690,253.73	4,678,791.12	4,678,791.12	11,462.61
9 1 2	AMORTIZACIÓN DE LA DEUDA INTERNA POR EMISIÓN DE TÍTULOS Y VALORES	0.00	0.00	0.00	0.00	0.00	0.00
9 1 3	AMORTIZACIÓN DE ARRENDAMIENTOS FINANCIEROS NACIONALES	0.00	0.00	0.00	0.00	0.00	0.00
9 1 4	AMORTIZACIÓN DE LA DEUDA EXTERNA CON INSTITUCIONES DE CRÉDITO	0.00	0.00	0.00	0.00	0.00	0.00
9 1 5	AMORTIZACIÓN DE DEUDA EXTERNA CON ORGANISMOS FINANCIEROS INTERNACIONALES	0.00	0.00	0.00	0.00	0.00	0.00
9 1 6	AMORTIZACIÓN DE LA DEUDA BILATERAL	0.00	0.00	0.00	0.00	0.00	0.00
9 1 7	AMORTIZACIÓN DE LA DEUDA EXTERNA POR EMISIÓN DE TÍTULOS Y VALORES	0.00	0.00	0.00	0.00	0.00	0.00
9 1 8	AMORTIZACIÓN DE ARRENDAMIENTOS FINANCIEROS INTERNACIONALES	0.00	0.00	0.00	0.00	0.00	0.00
9 2 0	INTERESES DE LA DEUDA PUBLICA	3,919,717.79	-616,491.25	3,303,226.54	3,303,226.54	3,303,226.54	0.00
9 2 1	INTERESES DE LA DEUDA INTERNA CON INSTITUCIONES DE CRÉDITO	3,919,717.79	-616,491.25	3,303,226.54	3,303,226.54	3,303,226.54	0.00
9 2 2	INTERESES DERIVADOS DE LA COLOCACIÓN DE TÍTULOS Y VALORES	0.00	0.00	0.00	0.00	0.00	0.00
9 2 3	INTERESES POR ARRENDAMIENTOS FINANCIEROS NACIONALES	0.00	0.00	0.00	0.00	0.00	0.00
9 2 4	INTERESES DE LA DEUDA EXTERNA CON INSTITUCIONES DE CRÉDITO	0.00	0.00	0.00	0.00	0.00	0.00
9 2 5	INTERESES DE LA DEUDA CON ORGANISMOS FINANCIEROS INTERNACIONALES	0.00	0.00	0.00	0.00	0.00	0.00
9 2 6	INTERESES DE LA DEUDA BILATERAL	0.00	0.00	0.00	0.00	0.00	0.00
9 2 7	INTERESES DERIVADOS DE LA COLOCACIÓN DE TÍTULOS Y VALORES EN EL EXTERIOR	0.00	0.00	0.00	0.00	0.00	0.00
9 2 8	INTERESES POR ARRENDAMIENTOS FINANCIEROS INTERNACIONALES	0.00	0.00	0.00	0.00	0.00	0.00
9 3 0	COMISIONES DE LA DEUDA PUBLICA	0.00	0.00	0.00	0.00	0.00	0.00
9 3 1	COMISIONES DE LA DEUDA PÚBLICA INTERNA	0.00	0.00	0.00	0.00	0.00	0.00
9 3 2	COMISIONES DE LA DEUDA PÚBLICA EXTERNA	0.00	0.00	0.00	0.00	0.00	0.00
9 4 0	GASTOS DE LA DEUDA PUBLICA	0.00	0.00	0.00	0.00	0.00	0.00
9 4 1	GASTOS DE LA DEUDA PÚBLICA INTERNA	0.00	0.00	0.00	0.00	0.00	0.00



MUNICIPIO DE VILLA DE ALVAREZ, COL.

Sistema Integral de Contabilidad Gubernamental

ESTADO ANALITICO DEL EJERCICIO DEL PRESUPUESTO DE EGRESOS

Clasificador por Objeto del Gasto (Capítulo - Partida Genérica)

DEL 1 DE ENERO AL 31 DE DICIEMBRE DE 2022

Análisis por: Clasificador por Objeto del Gasto

Clave Presupuestaria	Descripción	Egresos					
		Aprobado Ene-Dic	Ampliaciones / (Reducciones) Ene-Dic	Modificado Ene-Dic	Devengado Ene-Dic	Pagado Ene-Dic	Subejercicio Ene-Dic
Cap-Con-PGen	Concepto	(1)	(2)	(3=1+2)	(4)	(5)	(6=3-4)
9 4 2	GASTOS DE LA DEUDA PÚBLICA EXTERNA	0.00	0.00	0.00	0.00	0.00	0.00
9 5 0	COSTO POR COBERTURAS	0.00	0.00	0.00	0.00	0.00	0.00
9 5 1	COSTOS POR COBERTURAS	0.00	0.00	0.00	0.00	0.00	0.00
9 6 0	APOYOS FINANCIEROS	0.00	0.00	0.00	0.00	0.00	0.00
9 6 1	APOYOS A INTERMEDIARIOS FINANCIEROS	0.00	0.00	0.00	0.00	0.00	0.00
9 6 2	APOYOS A AHORRADORES Y DEUDORES DEL SISTEMA FINANCIERO NACIONAL	0.00	0.00	0.00	0.00	0.00	0.00
9 9 0	ADEUDOS DE EJERCICIOS FISCALES ANTERIORES (ADEFAS)	2,400,000.00	-2,400,000.00	0.00	0.00	0.00	0.00
9 9 1	ADEFAS	2,400,000.00	-2,400,000.00	0.00	0.00	0.00	0.00
TOTAL DEL GASTO:		531,299,155.50	53,673,172.32	584,972,327.82	582,271,763.18	542,765,933.19	2,700,564.64



MUNICIPIO DE VILLA DE ALVAREZ, COL.
Sistema Integral de Contabilidad Gubernamental
ESTADO ANALITICO DEL EJERCICIO DEL PRESUPUESTO DE EGRESOS
Clasificación Económica (Tipo de Gasto)

DEL 1 DE ENERO AL 31 DE DICIEMBRE DE 2022

Análisis por: Clasificación Económica

Clave Presupuestaria	Descripción	Egresos					Subejercicio Ene-Dic
		Aprobado Ene-Dic	Ampliaciones / (Reducciones) Ene-Dic	Modificado Ene-Dic	Devengado Ene-Dic	Pagado Ene-Dic	
TG	Concepto	(1)	(2)	(3=1+2)	(4)	(5)	(6=3-4)
1	GASTO CORRIENTE	470,296,695.50	25,382,370.34	495,679,065.84	493,686,393.77	462,649,138.58	1,992,672.07
2	GASTO DE CAPITAL	11,636,468.43	27,756,697.53	39,393,165.96	38,696,736.00	30,618,340.80	696,429.96
3	AMORTIZACION DE LA DEUDA Y DISMINUCION DE PASIVOS	11,190,656.88	-3,197,176.61	7,993,480.27	7,982,017.66	7,982,017.66	11,462.61
4	PENSIONES Y JUBILACIONES	38,175,334.69	3,731,281.06	41,906,615.75	41,906,615.75	41,516,436.15	0.00
5	PARTICIAPCIONES	0.00	0.00	0.00	0.00	0.00	0.00
TOTAL DEL GASTO:		531,299,155.50	53,673,172.32	584,972,327.82	582,271,763.18	542,765,933.19	2,700,564.64



MUNICIPIO DE VILLA DE ALVAREZ, COL.
Sistema Integral de Contabilidad Gubernamental
ENDEUDAMIENTO NETO
DEL 01 DE ENERO AL 31 DE DICIEMBRE 2022

Identificación de Crédito o Instrumento	Contratación / Colocación	Amortización	Endeudamiento Neto
	A	B	C = A - B
Créditos Bancarios			
Credito Banobras 11434	50,000,000.00	28,612,716.46	21,387,283.54
Credito Banobras 7409	11,273,770.25	6,934,223.52	4,339,546.73
Credito Banobras 7451	10,000,000.00	5,315,023.70	4,684,976.30
Total Créditos Bancarios	71,273,770.25	40,861,963.68	30,411,806.57
TOTAL	71,273,770.25	40,861,963.68	30,411,806.57



MUNICIPIO DE VILLA DE ALVAREZ, COL.
Sistema Integral de Contabilidad Gubernamental
INTERESES DE LA DEUDA
DEL 01 DE ENERO AL 31 DE DICIEMBRE 2022

Identificación de crédito o instrumento	Devengado	Pagado
Créditos Bancarios		
Credito Banobras 11434	2,431,408.32	2,431,408.32
Credito Banobras 7409	417,623.84	417,623.84
Credito Banobras 7451	454,194.38	454,194.38
Total de Intereses de Créditos Bancarios	3,303,226.54	3,303,226.54
Otros Instrumentos de Deuda		
Total de Intereses de Otros Instrumentos de Deuda	0.00	0.00
TOTAL	3,303,226.54	3,303,226.54



MUNICIPIO DE VILLA DE ALVAREZ, COL.

Sistema Integral de Contabilidad Gubernamental

ESTADO ANALITICO DEL EJERCICIO DEL PRESUPUESTO DE EGRESOS

Clasificación Funcional (Finalidad y Función)


DEL 1 DE ENERO AL 31 DE DICIEMBRE DE 2022

Análisis por: Clasificación Funcional

Clave Presupuestaria Fin-Fun	Descripción Concepto	Egresos					
		Aprobado Ene-Dic (1)	Ampliaciones / (Reducciones) Ene-Dic (2)	Modificado Ene-Dic (3=1+2)	Devengado Ene-Dic (4)	Pagado Ene-Dic (5)	Subejercicio Ene-Dic (6=3-4)
01 GOBIERNO		263,618,378.77	33,206,213.25	296,824,592.02	294,909,271.78	268,112,475.96	1,915,320.24
01 01	LEGISLACION	16,792,927.22	-1,947,618.40	14,845,308.82	14,804,135.57	14,591,650.06	41,173.25
01 02	JUSTICIA	0.00	0.00	0.00	0.00	0.00	0.00
01 03	COORDINACION DE LA POLITICA DE GOBIERNO	29,311,333.56	7,049,799.11	36,361,132.67	36,357,132.67	35,733,217.09	4,000.00
01 04	RELACIONES EXTERIORES	0.00	0.00	0.00	0.00	0.00	0.00
01 05	ASUNTOS FINANCIEROS Y HACENDARIOS	26,439,942.59	9,882,246.36	36,322,188.95	34,551,570.56	23,137,825.18	1,770,618.39
01 06	SEGURIDAD NACIONAL	0.00	0.00	0.00	0.00	0.00	0.00
01 07	ASUNTOS DE ORDEN PUBLICO Y DE SEGURIDAD INTERIOR	94,372,719.91	8,787,444.33	103,160,164.24	103,016,495.65	100,431,605.54	143,668.59
01 08	OTROS SERVICIOS GENERALES	96,701,455.49	9,434,341.85	106,135,797.34	106,179,937.33	94,218,178.09	-44,139.99
02 DESARROLLO SOCIAL		251,511,137.31	22,166,963.63	273,678,100.94	272,911,975.39	260,709,159.15	766,125.55
02 01	PROTECCION AMBIENTAL	76,606,199.58	15,734,712.92	92,340,912.50	91,982,775.15	84,104,583.78	358,137.35
02 02	VIVIENDA Y SERVICIOS A LA COMUNIDAD	96,442,740.03	-1,009,087.56	95,433,652.47	95,073,456.27	91,695,052.54	360,196.20
02 03	SALUD	0.00	0.00	0.00	0.00	0.00	0.00
02 04	RECREACION, CULTURA Y OTRAS MANIFESTACIONES SOCIALES	40,166,863.01	3,787,293.16	43,954,156.17	43,906,364.17	43,359,364.55	47,792.00
02 05	EDUCACION	0.00	0.00	0.00	0.00	0.00	0.00
02 06	PROTECCION SOCIAL	38,295,334.69	3,654,045.11	41,949,379.80	41,949,379.80	41,550,158.28	0.00
02 07	OTROS ASUNTOS SOCIALES	0.00	0.00	0.00	0.00	0.00	0.00
03 DESARROLLO ECONOMICO		16,169,639.42	-1,700,004.56	14,469,634.86	14,450,516.01	13,944,298.08	19,118.85
03 01	ASUNTOS ECONOMICOS, COMERCIALES Y LABORALES EN GENERAL	1,002,063.91	19,199.54	1,021,263.45	1,021,346.78	1,001,214.80	-83.33
03 02	AGROPECUARIA, SILVICULTURA, PESCA Y CAZA	0.00	0.00	0.00	0.00	0.00	0.00
03 03	COMBUSTIBLES Y ENERGIA	0.00	0.00	0.00	0.00	0.00	0.00
03 04	MINERIA, MANUFACTURAS Y CONSTRUCCION	0.00	0.00	0.00	0.00	0.00	0.00
03 05	TRANSPORTE	0.00	0.00	0.00	0.00	0.00	0.00
03 06	COMUNICACIONES	0.00	0.00	0.00	0.00	0.00	0.00
03 07	TURISMO	594,202.63	155,187.65	749,390.28	749,390.28	633,518.93	0.00
03 08	CIENCIA, TECNOLOGIA E INNOVACION	9,385,676.61	-3,513,799.17	5,871,877.44	5,852,675.26	5,573,203.57	19,202.18
03 09	OTRAS INDUSTRIAS Y OTROS ASUNTOS ECONOMICOS	5,187,696.27	1,639,407.42	6,827,103.69	6,827,103.69	6,736,360.78	0.00
04 OTRAS NO CLASIFICADAS EN FUNCIONES ANTERIORES		0.00	0.00	0.00	0.00	0.00	0.00
04 01	TRANSACCIONES DE LA DEUDA PUBLICA / COSTO FINANCIERO DE LA DEUDA	0.00	0.00	0.00	0.00	0.00	0.00
04 02	TRANSFERENCIAS, PARTICIPACIONES Y APORTACIONES ENTRE DIFERENTES NIVELES Y ORDENES DE GOBIERNO	0.00	0.00	0.00	0.00	0.00	0.00
04 03	SANEAMIENTO DEL SISTEMA FINANCIERO	0.00	0.00	0.00	0.00	0.00	0.00
04 04	ADEUDOS DE EJERCICIOS FISCALES ANTERIORES	0.00	0.00	0.00	0.00	0.00	0.00
TOTAL DEL GASTO:		531,299,155.50	53,673,172.32	584,972,327.82	582,271,763.18	542,765,933.19	2,700,564.64



INFORMACIÓN PROGRAMÁTICA



MUNICIPIO DE VILLA DE ALVAREZ, COL.
Sistema Integral de Contabilidad Gubernamental

**GASTO POR CATEGORIA PROGRAMATICA
DEL 1 DE ENERO AL 31 DE DICIEMBRE DE 2022**

Análisis por: Modalidad de Programa

Clave Presupuestaria	Descripción	Egresos					Subejercicio Ene-Dic
		Aprobado Ene-Dic	Ampliaciones / (Reducciones) Ene-Dic	Modificado Ene-Dic	Devengado Ene-Dic	Pagado Ene-Dic	
GGasto-TProg-Mod	Concepto	(1)	(2)	(3=1+2)	(4)	(5)	(6=3-4)
1 PROGRAMAS		531,299,155.50	53,673,172.32	584,972,327.82	582,271,763.18	542,765,933.19	2,700,564.64
1 1 SUBSIDIOS: SECTOR SOCIAL Y PRIVADO O ENTIDADES FEDERATIVAS Y MUNICIPIOS		0.00	0.00	0.00	0.00	0.00	0.00
1 1 S	SUJETOS A REGLAS DE OPERACIÓN	0.00	0.00	0.00	0.00	0.00	0.00
1 1 U	OTROS SUBSIDIOS	0.00	0.00	0.00	0.00	0.00	0.00
1 2 DESEMPEÑO DE LAS FUNCIONES		371,938,201.85	33,247,043.76	405,185,245.61	404,231,488.41	388,425,706.34	953,757.20
1 2 E	PRESTACION DE SERVICIOS PUBLICOS	198,994,706.10	16,012,110.20	215,006,816.30	214,811,648.53	209,422,781.55	195,167.77
1 2 B	PROVISION DE BIENES PUBLICOS	0.00	0.00	0.00	0.00	0.00	0.00
1 2 P	PLANEACIÓN, SEGUIMIENTO Y EVALUACIÓN DE POLÍTICAS PÚBLICAS	94,227,656.22	-21,661,219.26	72,566,436.96	72,510,073.61	71,375,447.99	56,363.35
1 2 F	PROMOCIÓN Y FOMENTO	46,123,883.50	31,221,581.53	77,345,465.03	76,645,862.09	68,097,249.83	699,602.94
1 2 G	REGULACIÓN Y SUPERVISIÓN	32,591,956.03	7,674,571.29	40,266,527.32	40,263,904.18	39,530,226.97	2,623.14
1 2 A	FUNCIONES DE LAS FUERZAS ARMADAS (ÚNICAMENTE GOBIERNO FEDERAL)	0.00	0.00	0.00	0.00	0.00	0.00
1 2 R	ESPECÍFICOS	0.00	0.00	0.00	0.00	0.00	0.00
1 2 K	PROYECTOS DE INVERSIÓN	0.00	0.00	0.00	0.00	0.00	0.00
1 3 ADMINISTRATIVOS Y DE APOYO		121,185,618.96	16,694,847.50	137,880,466.46	136,133,659.02	112,823,790.70	1,746,807.44
1 3 M	APOYO AL PROCESO PRESUPUESTARIO Y PARA MEJORAR LA EFICIENCIA INSTITUCIONAL	35,825,619.20	6,368,447.19	42,194,066.39	40,404,245.82	28,711,028.75	1,789,820.57
1 3 O	APOYO A LA FUNCIÓN PÚBLICA Y AL MEJORAMIENTO DE LA GESTIÓN	85,359,999.76	10,326,400.31	95,686,400.07	95,729,413.20	84,112,761.95	-43,013.13
1 3 W	OPERACIONES AJENAS	0.00	0.00	0.00	0.00	0.00	0.00
1 4 COMPROMISOS		0.00	0.00	0.00	0.00	0.00	0.00
1 4 L	OBLIGACIONES DE CUMPLIMIENTO DE RESOLUCIÓN JURISDICCIONAL	0.00	0.00	0.00	0.00	0.00	0.00
1 4 N	DESASTRES NATURALES	0.00	0.00	0.00	0.00	0.00	0.00
1 5 OBLIGACIONES		38,175,334.69	3,731,281.06	41,906,615.75	41,906,615.75	41,516,436.15	0.00
1 5 J	PENSIONES Y JUBILACIONES	38,175,334.69	3,731,281.06	41,906,615.75	41,906,615.75	41,516,436.15	0.00
1 5 T	APORTACIONES A LA SEGURIDAD SOCIAL	0.00	0.00	0.00	0.00	0.00	0.00
1 5 Y	APORTACIONES A FONDOS DE ESTABILIZACIÓN	0.00	0.00	0.00	0.00	0.00	0.00
1 5 Z	APORTACIONES A FONDOS DE INVERSIÓN Y REESTRUCTURA DE PENSIONES	0.00	0.00	0.00	0.00	0.00	0.00
1 6 PROGRAMAS DE GASTO FEDERALIZADO (GOBIERNO FEDERAL)		0.00	0.00	0.00	0.00	0.00	0.00
1 6 I	GASTO FEDERALIZADO	0.00	0.00	0.00	0.00	0.00	0.00
2 GASTO NO PROGRAMABLE		0.00	0.00	0.00	0.00	0.00	0.00
2 1 GASTO NO PROGRAMABLE		0.00	0.00	0.00	0.00	0.00	0.00
2 1 C	PARTICIPACIONES A ENTIDADES FEDERATIVAS Y MUNICIPIOS	0.00	0.00	0.00	0.00	0.00	0.00
2 1 D	COSTO FINANCIERO, DEUDA O APOYOS A DEUDORES Y AHORRADORES DE LA BANCA	0.00	0.00	0.00	0.00	0.00	0.00
2 1 H	ADEUDOS DE EJERCICIOS FISCALES ANTERIORES	0.00	0.00	0.00	0.00	0.00	0.00



MUNICIPIO DE VILLA DE ALVAREZ, COL.
Sistema Integral de Contabilidad Gubernamental

**GASTO POR CATEGORIA PROGRAMATICA
DEL 1 DE ENERO AL 31 DE DICIEMBRE DE 2022**

Análisis por: Modalidad de Programa

Clave Presupuestaria	Descripción	Egresos					Subejercicio Ene-Dic
		Aprobado Ene-Dic (1)	Ampliaciones / (Reducciones) Ene-Dic (2)	Modificado Ene-Dic (3=1+2)	Devengado Ene-Dic (4)	Pagado Ene-Dic (5)	
GGasto-TProg-Mod	Concepto						

TOTAL DEL GASTO: 531,299,155.50 53,673,172.32 584,972,327.82 582,271,763.18 542,765,933.19 2,700,564.64



MUNICIPIO DE VILLA DE ALVAREZ, COL.

Sistema Integral de Contabilidad Gubernamental

ESTADO ANALITICO DEL EJERCICIO DEL PRESUPUESTO DE EGRESOS

Programa Presupuestario

DEL 1 DE ENERO AL 31 DE DICIEMBRE DE 2022

Análisis por: Programa Presupuestario

Clave Presupuestaria	Descripción	Egresos					Subejercicio Ene-Dic
		Aprobado Ene-Dic	Ampliaciones / (Reducciones) Ene-Dic	Modificado Ene-Dic	Devengado Ene-Dic	Pagado Ene-Dic	
Prog-Prop-TProy-NProyTAct-NAct	Concepto	(1)	(2)	(3=1+2)	(4)	(5)	(6=3-4)
001	DESARROLLO RURAL Y ATENCIÓN A COMUNIDADES	1,270,790.67	-245,242.13	1,025,548.54	1,025,548.54	995,729.07	0.00
002	ECOLOGÍA Y MEDIO AMBIENTE	2,394,072.78	-164,349.98	2,229,722.80	2,229,972.80	2,200,041.18	-250.00
003	INFRAESTRUCTURA DE CALIDAD PARA EL DESARROLLO MUNICIPAL	53,369,487.91	-20,739,383.54	32,630,104.37	32,605,986.84	32,190,135.52	24,117.53
004	ADMINISTRACIÓN EFICIENTE DE LA PLANEACIÓN URBANA	16,084,435.35	561,441.95	16,645,877.30	16,654,804.73	16,307,859.11	-8,927.43
005	IMPULSO AL TURISMO	594,202.63	155,187.65	749,390.28	749,390.28	633,518.93	0.00
007	LA VILLA BONITA	102,231,195.52	7,207,026.95	109,438,222.47	109,386,723.29	106,621,607.81	51,499.18
008	PREVENCIÓN DE ACCIDENTES Y CONTINGENCIA EN DESASTRES NATURALES	2,176,359.23	301,131.59	2,477,490.82	2,476,461.69	2,434,316.60	1,029.13
009	OCIO, RECREACIÓN Y FOMENTO DEPORTIVO	3,465,142.26	-273,829.24	3,191,313.02	3,191,313.02	3,120,950.25	0.00
010	PROMOCIÓN, FORMACIÓN Y DIFUSIÓN CULTURAL, EDUCATIVA, LÚDICA Y DE LAS TRADICIONES	10,102,652.03	1,008,347.37	11,110,999.40	11,110,999.40	10,849,783.30	0.00
011	PARTICIPACIÓN PÚBLICA DE LAS Y LOS VILLALVARENSES	5,478,697.35	532,511.31	6,011,208.66	6,011,208.66	5,806,691.15	0.00
012	PROMOCIÓN DEL DESARROLLO ECONÓMICO	1,002,063.91	19,199.54	1,021,263.45	1,021,346.78	1,001,214.80	-83.33
013	FORTALECIMIENTO DE LA ECONOMÍA LOCAL	5,187,696.27	1,639,407.42	6,827,103.69	6,827,103.69	6,736,360.78	0.00
014	SEGURIDAD PÚBLICA	78,754,079.14	5,285,790.07	84,039,869.21	83,906,805.51	81,536,326.16	133,063.70
016	TRÁNSITO Y CULTURA VIAL	12,716,882.62	3,210,123.76	15,927,006.38	15,917,430.62	15,749,935.10	9,575.76
017	PREVENCIÓN DEL DELITO	725,398.92	-9,601.09	715,797.83	715,797.83	711,027.68	0.00
018	SALVAGUARDA DE LOS DERECHOS DE NIÑAS, NIÑOS Y ADOLESCENTES	120,000.00	-77,235.95	42,764.05	42,764.05	33,722.13	0.00
019	DESARROLLO INTEGRAL DE LAS Y LOS VILLALVARENSES	26,400,000.00	1,110,563.22	27,510,563.22	27,510,563.22	27,510,563.22	0.00
020	PREVENCIÓN Y ERRADICACIÓN DE LA VIOLENCIA DE GÉNERO	1,000,000.00	340,117.00	1,340,117.00	1,340,117.00	1,340,117.00	0.00
021	IMPULSO Y DESARROLLO DE LA JUVENTUD VILLALVARENSE	600,000.00	0.00	600,000.00	600,000.00	600,000.00	0.00
022	PROMOCIÓN DEL DIÁLOGO CIRCULAR	3,599,822.67	46,637.55	3,646,460.22	3,646,460.22	3,494,581.72	0.00
023	CERTEZA Y GARANTÍA JURÍDICA	4,607,041.86	505,132.37	5,112,174.23	5,112,174.23	4,995,637.20	0.00
024	IMPARTICIÓN DE LA JUSTICIA CÍVICA	13,114,298.03	5,816,551.10	18,930,849.13	18,926,849.13	18,704,467.59	4,000.00
025	REGISTRO SOCIODEMOGRÁFICO	3,679,659.16	-385,944.53	3,293,714.63	3,294,841.49	3,146,411.22	-1,126.86
026	ADMINISTRACIÓN EFICAZ Y EFICIENTE	85,359,999.76	10,326,400.31	95,686,400.07	95,729,413.20	84,112,761.95	-43,013.13
027	GARANTÍA PRESUPUESTAL	2,078,192.34	1,490,468.66	3,568,661.00	3,568,744.33	3,465,448.93	-83.33
028	RECAUDACIÓN EFECTIVA	7,792,392.61	729,020.55	8,521,413.16	8,531,268.32	7,977,579.81	-9,855.16
029	GASTO EFICIENTE	16,569,357.64	7,662,757.15	24,232,114.79	22,451,557.91	11,694,796.44	1,780,556.88
030	TRANSICIÓN AL GOBIERNO DIGITAL	9,385,676.61	-3,513,799.17	5,871,877.44	5,852,675.26	5,573,203.57	19,202.18
031	RESPONSABILIDAD ADMINISTRATIVA Y RENDICIÓN DE CUENTAS	2,737,532.44	236,395.97	2,973,928.41	2,973,928.41	2,936,255.05	0.00
032	GOBIERNO HONESTO, TRANSPARENTE Y CERCANO	20,166,691.10	-1,988,410.04	18,178,281.06	18,137,107.81	17,881,816.16	41,173.25
033	JUBILADOS Y PENSIONADOS	38,175,334.69	3,731,281.06	41,906,615.75	41,906,615.75	41,516,436.15	0.00
034	AYUDAS SOCIALES	360,000.00	-104,743.70	255,256.30	252,000.00	252,000.00	3,256.30
035	OBRA PUBLICA POA	0.00	29,260,219.14	29,260,219.14	28,563,789.17	20,634,637.61	696,429.97
035 01	OBRA PUBLICA EN EJECUCION DEL EJERCICIO	0.00	29,095,634.00	29,095,634.00	28,399,204.04	20,470,052.48	696,429.96



MUNICIPIO DE VILLA DE ALVAREZ, COL.

Sistema Integral de Contabilidad Gubernamental

ESTADO ANALITICO DEL EJERCICIO DEL PRESUPUESTO DE EGRESOS

Programa Presupuestario

DEL 1 DE ENERO AL 31 DE DICIEMBRE DE 2022

Análisis por: Programa Presupuestario

Clave Presupuestaria	Descripción	Aprobado Ene-Dic	Ampliaciones / (Reducciones) Ene-Dic	Egresos			Subejercicio Ene-Dic
				Modificado Ene-Dic	Devengado Ene-Dic	Pagado Ene-Dic	
Prog-Prop-TProy-NProyTAct-NAct	Concepto	(1)	(2)	(3=1+2)	(4)	(5)	(6=3-4)
035 01 O 001	URBANIZACION	0.00	15,235,209.00	15,235,209.00	14,693,663.61	7,723,138.88	541,545.39
035 01 O 001 O 01	CONSTRUCCION DE COLECTOR PLUVIAL PRIMERA ETAPA, EN CALLE HACIENDA DE CHAPINGO (TRAMO LIC. FRANCISCO VELASCO CURIEL - HACIENDA DEL COCOYOQ). REAL CENTENARIO.	0.00	6,796,036.00	6,796,036.00	6,617,924.87	3,976,076.18	178,111.13
035 01 O 001 O 02	REHABILITACION DE PAVIMENTO EN CALLE CONCEPCION BARBOSA EN EL TRAMO INDEPENDENCIA - AV. TECNOLOGICO. FRANCISCO HDEZ ESPINOZA, LIBERACION, ROSARIO IBARRA.	0.00	2,617,529.00	2,617,529.00	2,430,663.78	758,704.07	186,865.22
035 01 O 001 O 03	CONSTRUCCION DE COLECTOR PLUVIAL EN AV. GENERAL ESTEBAN VACA CALDERON (TRAMO FRANCISCO L. URQUIZO - JOSE D RUIZ). MANUEL ALVAREZ.	0.00	4,798,770.00	4,798,770.00	4,727,204.45	2,070,488.12	71,565.55
035 01 O 001 O 04	REHABILITACION DE BOCATORMENTA EN AV. PROVIDENCIA ESQUINA CON ESTADO DE HIDALGO. VILLAS PROVIDENCIA.	0.00	150,004.98	150,004.98	45,001.49	45,001.49	105,003.49
035 01 O 001 O 05	INDIRECTOS, ELABORACION DE PROYECTOS EJECUTIVOS Y EXPEDIENTES TECNICOS. VILLA DE ALVAREZ	0.00	872,869.02	872,869.02	872,869.02	872,869.02	0.00
035 01 O 002	ALUMBRADO PUBLICO	0.00	13,860,425.00	13,860,425.00	13,705,540.43	12,746,913.60	154,884.57
035 01 O 002 O 01	REHABILITACION DE ALUMBRADO PUBLICO ZONA NORTE. SENDEROS DEL CARMEN, VILLAS DEL CENTRO, VILLAS BUGAMBILIAS, BUGAMBILIAS, REAL SANTA FE, LAS LAGUNAS I Y II, PRIMAVERAS, AZALEAS, GOLONDRINAS, COLINAS DEL CARMEN, ALFREDO V. BONFIL, JARDINES DE BUGAMBILIAS, L	0.00	4,817,883.73	4,817,883.73	4,768,704.58	4,768,704.58	49,179.15
035 01 O 002 O 02	REHABILITACION DE ALUMBRADO PUBLICO ZONA CENTRO. VILLAS PROVIDENCIA, ALTA VILLA, SAN ISIDRO, CENTRO, CENTENARIO II, LOS TRIANGULOS, SAN MIGUEL, RINCONADA DEL CENTENARIO, VILLAFUENTES, REAL DEL SEIS, PALO ALTO, BUENAVISTA, JUAN JOSE RIOS III, VILLAS COLIMA	0.00	3,886,463.17	3,886,463.17	3,846,791.62	3,846,791.62	39,671.55
035 01 O 002 O 03	REHABILITACION DE ALUMBRADO PUBLICO ZONA SUR. EL CORTIJO, VILLAS ALAMEDA I, HACIENDA EL CORTIJO, EL LAUREL, JACARANDAS, LA JOYA, VILLAS SAN JOSE, LOS OLIVOS, VILLAS DEL RIO, RANCHO SANTO, RAMON SERRANO, LOMA BONITA, PATRIA RESIDENCIAL, LA RESERVA, SENDERO	0.00	3,758,947.26	3,758,947.26	3,720,577.34	3,720,577.34	38,369.92
035 01 O 002 O 04	REHABILITACION DE ALUMBRADO PUBLICO EN AV. GRAL. DIEGO GARCIA CONDE, TRAMO AV. BENITO JUAREZ - LIBRAMIENTO GOBERNADORA GRISELDA ALVAREZ. MANUEL ALVAREZ, VILLAS SAN JOSE, VILLAS	0.00	310,473.52	310,473.52	302,374.51	90,712.35	8,099.01



MUNICIPIO DE VILLA DE ALVAREZ, COL.

Sistema Integral de Contabilidad Gubernamental


ESTADO ANALITICO DEL EJERCICIO DEL PRESUPUESTO DE EGRESOS

Programa Presupuestario

DEL 1 DE ENERO AL 31 DE DICIEMBRE DE 2022

Análisis por: Programa Presupuestario

Clave Presupuestaria	Descripción	Aprobado Ene-Dic	Ampliaciones / (Reducciones) Ene-Dic	Egresos			Subejercicio Ene-Dic
				Modificado Ene-Dic	Devengado Ene-Dic	Pagado Ene-Dic	
Prog-Prop-TProy-NProyTAct-NAct	Concepto	(1)	(2)	(3=1+2)	(4)	(5)	(6=3-4)
	<i>ALAMEDA I Y II, EL CORTIJO, LA JOYA, LOS OLIVOS, SENDEROS DE RANCHO BLANCO IV,</i>						
035 01 0 002 0 05	<i>REHABILITACION DE ALUMBRADO PUBLICO EN AV. PABLO SILVA GARCIA, TRAMO GRAL. DIEGO GARCIA CONDE - LIBRAMIENTO GOBERNADORA GRISELDA ALVAREZ. SENDEROS DE RANCHO BLANCO IV, LOS OLIVOS, CENTENARIO, LOMA BONITA.</i>	0.00	99,795.06	99,795.06	97,191.81	29,157.54	2,603.25
035 01 0 002 0 06	<i>REHABILITACION DE ALUMBRADO PUBLICO EN LIBRAMIENTO GOBERNADORA GRISELDA ALVAREZ DESDE AV. J. MERCED CABRERA - AL LIMITE MUNICIPAL CON COLIMA. SANTA SOFIA, VILLAS PROVIDENCIA, ALFONSO ROLON MICHEL, RINCONADA DEL CENTENARIO, JARDINES DEL CENTENARIO, CENTENA</i>	0.00	986,862.26	986,862.26	969,900.57	290,970.17	16,961.69
035 02	OBRA PUBLICA DEL EJERCICIO 2021	0.00	164,585.14	164,585.14	164,585.13	164,585.13	0.01
035 02 0 001	URBANIZACION	0.00	164,585.14	164,585.14	164,585.13	164,585.13	0.01
035 02 0 001 0 01	<i>REHABILITACION DE PLAZA PUBLICA EN LA COMUNIDAD DE PICACHOS (CA)</i>	0.00	109,145.81	109,145.81	109,145.80	109,145.80	0.01
035 02 0 001 0 02	<i>REHABILITACION DE PLAZA PUBLICA EN LA COL MANUEL M. DIEGUEZ (CONVENIO ADICIONAL)</i>	0.00	55,439.33	55,439.33	55,439.33	55,439.33	0.00
TOTAL DEL GASTO:		531,299,155.50	53,673,172.32	584,972,327.82	582,271,763.18	542,765,933.19	2,700,564.64



MUNICIPIO DE VILLA DE ALVAREZ, COL.
Sistema Integral de Contabilidad Gubernamental
INDICADORES DE POSTURA FISCAL
DEL 1 DE ENERO AL 31 DE DICIEMBRE DE 2022
(Cifras en Pesos)

Concepto	Estimado/Aprobado	Devengado	Recaudado/Pagado
I. Ingresos Presupuestarios			
<i>1. Ingresos del Gobierno de la Entidad Federativa</i>			
<i>2. Ingresos del Sector Paraestatal</i>	531,299,155.50	578,097,386.45	578,097,386.45
II. Egresos Presupuestarios			
<i>3. Egresos del Gobierno de la Entidad Federativa</i>			
<i>4. Egresos del Sector Paraestatal</i>	531,299,155.50	582,271,763.18	542,765,933.19
III. Balance Presupuestario(Superávit o Déficit)(III = I - II)	0.00	-4,174,376.73	35,331,453.26

Concepto	Estimado/Aprobado	Devengado	Recaudado/Pagado
III. Balance Presupuestario(Superávit o Déficit)	0.00	-4,174,376.73	35,331,453.26
IV. Intereses, Comisiones y Gastos de la Deuda	3,919,717.79	3,303,226.54	3,303,226.54
V. Balance Primario(Superávit o Déficit)(V = III + IV)	-3,919,717.79	-7,477,603.27	32,028,226.72

Concepto	Estimado/Aprobado	Devengado	Recaudado/Pagado
A. Financiamiento	0.00	0.00	0.00
B. Amortización de la Deuda	4,870,939.09	4,678,791.12	4,678,791.12
C. Financiamiento Neto	-4,870,939.09	-4,678,791.12	-4,678,791.12



ANEXO



MUNICIPIO DE VILLA DE ALVAREZ, COL.
Relación de Cuentas Bancarias Productivas Específicas
Período de DICIEMBRE 2022

Fondo, Programa o Convenio	Datos de la Cuenta Bancaria	
FONDO DE APORTACIONES PARA LA INFRAESTRUCTURA SOCIAL	SANTANDER	65509043332
FONDO DE APORTACIONES PARA EL FORTALECIMIENTO DE LOS MUNICIPIOS	BANORTE	1173917106
FOMENTO MUNICIPAL	SCOTIABANK	25604124176
PARTICIPACIONES DE LAS ENTIDADES FEDERALES	SCOTIABANK	25604124313
FONDO GENERAL DE PARTICIPACION	SCOTIABANK	25603094984
PARTICIPACION ART 3-B LCF	SCOTIABANK	25600716057