



La Villa es
HONESTA, TRANSPARENTE Y CERCAÑA
M. AYUNTAMIENTO DE VILLA DE ÁLVAREZ
2021-2024

CUENTA PÚBLICA

MENSUAL



MARZO
2023



CONTENIDO

I. Información Contable

1. Estado de actividades
2. Estado de situación financiera
3. Estado de variación en la hacienda pública
4. Estado de cambios en la situación financiera
5. Estado de flujos de efectivo
6. Informes sobre pasivos contingentes
7. Notas a los estados financieros
8. Estado analítico del activo
9. Estado analítico de deuda y otros pasivos

II. Información Presupuestaria

1. Estado analítico de ingresos
 - 1.1 Clasificación por rubro de ingresos
 - 1.2 Fuente y origen de ingresos



2. Estado analítico del ejercicio del presupuesto de egreso
 - 2.1 Administrativa
 - 2.2 Por objeto del gasto
 - 2.3 Tipo de gasto
 - 2.4 Endeudamiento neto
 - 2.5 Intereses de la deuda
 - 2.6 Funcional

III. Información Programática

1. Gastos por categoría programática
2. Programas y proyectos de inversión
3. Indicadores de postura fiscal

IV. Anexo

3. Relación de cuentas bancarias productivas específicas



INFORMACIÓN CONTABLE



MUNICIPIO DE VILLA DE ALVAREZ, COL.

Sistema Integral de Contabilidad Gubernamental

ESTADO DE ACTIVIDADES

DEL 1 DE ENERO AL 31 DE MARZO DE 2023

(Cifras en Pesos)

Concepto	2023	2022
INGRESOS Y OTROS BENEFICIOS		
INGRESOS DE GESTIÓN	110,354,958.27	95,564,332.31
<i>IMPUESTOS</i>	83,847,735.39	77,517,780.07
<i>CUOTAS Y APORTACIONES DE SEGURIDAD SOCIAL</i>	0.00	0.00
<i>CONTRIBUCIONES DE MEJORAS</i>	0.00	0.00
<i>DERECHOS</i>	19,841,070.46	13,900,093.43
<i>PRODUCTOS</i>	1,932,759.67	1,672,922.79
<i>APROVECHAMIENTOS</i>	4,733,392.75	2,473,536.02
<i>INGRESOS POR VENTA DE BIENES Y PRESTACIÓN DE SERVICIOS</i>	0.00	0.00
PARTICIPACIONES, APORTACIONES, CONVENIOS, INCENTIVOS DERIVADOS DE LA COLABORACIÓN FISCAL, FONDOS DISTINTOS DE APORTACIONES, TRANSFERENCIAS, ASIGNACIONES, SUBSIDIOS Y SUBVENCIONES, Y PENSIONES Y JUBILACIONES	106,850,338.49	91,734,743.23
<i>PARTICIPACIONES, APORTACIONES, CONVENIOS, INCENTIVOS DERIVADOS DE LA COLABORACIÓN FISCAL Y FONDOS DISTINTOS DE APORTACIONES</i>	106,850,338.49	91,734,743.23
<i>TRANSFERENCIAS, ASIGNACIONES, SUBSIDIOS Y SUBVENCIONES, Y PENSIONES Y JUBILACIONES</i>	0.00	0.00
OTROS INGRESOS Y BENEFICIOS	0.00	0.00
<i>INGRESOS FINANCIEROS</i>	0.00	0.00
<i>INCREMENTO POR VARIACIÓN DE INVENTARIOS</i>	0.00	0.00
<i>DISMINUCIÓN DEL EXCESO DE ESTIMACIONES POR PÉRDIDA O DETERIORO U OBSOLESCENCIA</i>	0.00	0.00
<i>DISMINUCIÓN DEL EXCESO DE PROVISIONES</i>	0.00	0.00
<i>OTROS INGRESOS Y BENEFICIOS VARIOS</i>	0.00	0.00
TOTAL DE INGRESOS Y OTROS BENEFICIOS	217,205,296.76	187,299,075.54
GASTOS Y OTRAS PÉRDIDAS		
GASTOS DE FUNCIONAMIENTO	118,730,601.39	93,631,080.38
<i>SERVICIOS PERSONALES</i>	91,245,544.25	72,761,657.93
<i>MATERIALES Y SUMINISTROS</i>	9,608,714.26	5,031,427.94
<i>SERVICIOS GENERALES</i>	17,876,342.88	15,837,994.51
TRANSFERENCIAS, ASIGNACIONES, SUBSIDIOS Y OTRAS AYUDAS	21,382,512.44	17,532,747.33
<i>TRANSFERENCIAS INTERNAS Y ASIGNACIONES AL SECTOR PÚBLICO</i>	10,781,999.94	7,355,000.01
<i>TRANSFERENCIAS AL RESTO DEL SECTOR PÚBLICO</i>	0.00	0.00
<i>SUBSIDIOS Y SUBVENCIONES</i>	0.00	0.00
<i>AYUDAS SOCIALES</i>	576,811.09	54,080.00
<i>PENSIONES Y JUBILACIONES</i>	10,023,701.41	10,123,667.32
<i>TRANSFERENCIAS A FIDEICOMISOS, MANDATOS Y CONTRATOS ANALOGOS.</i>	0.00	0.00
<i>TRANSFERENCIAS A LA SEGURIDAD SOCIAL</i>	0.00	0.00
<i>DONATIVOS</i>	0.00	0.00
<i>TRANSFERENCIAS AL EXTERIOR</i>	0.00	0.00
PARTICIPACIONES Y APORTACIONES	0.00	0.00
<i>PARTICIPACIONES</i>	0.00	0.00
<i>APORTACIONES</i>	0.00	0.00
<i>CONVENIOS</i>	0.00	0.00
INTERESES, COMISIONES Y OTROS GASTOS DE LA DEUDA	987,237.18	703,425.81



MUNICIPIO DE VILLA DE ALVAREZ, COL.
Sistema Integral de Contabilidad Gubernamental
ESTADO DE ACTIVIDADES
DEL 1 DE ENERO AL 31 DE MARZO DE 2023
(Cifras en Pesos)

Concepto	2023	2022
PÚBLICA		
INTERESES DE LA DEUDA PUBLICA	987,237.18	703,425.81
COMISIONES DE LA DEUDA PUBLICA	0.00	0.00
GASTOS DE LA DEUDA PUBLICA	0.00	0.00
COSTO POR CEBERTURAS	0.00	0.00
APOYOS FINANCIEROS	0.00	0.00
OTROS GASTOS Y PÉRDIDAS EXTRAORDINARIAS	0.00	0.00
ESTIMACIONES, DEPRECIACIONES, DETERIOROS, OBSOLESCENCIA Y AMORTIZACIONES	0.00	0.00
PROVISIONES	0.00	0.00
DISMINUCION DE INVENTARIOS	0.00	0.00
AUMENTO POR INSUFICIENCIA DE ESTIMACIONES POR PÉRDIDA O DETERIORO U OBSOLESCENCIA	0.00	0.00
AUMENTO POR INSUFICIENCIA DE PROVISIONES	0.00	0.00
OTROS GASTOS	0.00	0.00
INVERSION PUBLICA	0.00	0.00
INVERSION PUBLICA NO CAPITALIZABLE	0.00	0.00
TOTAL DE GASTOS Y OTRAS PÉRDIDAS	141,100,351.01	111,867,253.52
RESULTADOS DEL EJERCICIO (AHORRO/DESAHORRO)	76,104,945.75	75,431,822.02

PRESIDENTA MUNICIPAL



MTRA. ESTHER GUTIÉRREZ ANDRADE

TESORERA MUNICIPAL


LAE. MA. DEL CARMEN MORALES VOGEL

DIRECTORA DE EGRESOS Y CONTABILIDAD


C.P. MARIBEL RUIZ AMEZCUA



MUNICIPIO DE VILLA DE ALVAREZ, COL.
Sistema Integral de Contabilidad Gubernamental
ESTADO DE SITUACION FINANCIERA
AL 31 DE MARZO DE 2023
(Cifras en Pesos)

Concepto	2023	2022
ACTIVO		
ACTIVO CIRCULANTE		
<i>EFFECTIVO Y EQUIVALENTES</i>	109,395,444.86	134,090,501.61
<i>DERECHOS A RECIBIR EFFECTIVO O EQUIVALENTES</i>	24,399,138.14	3,600,665.77
<i>DERECHOS A RECIBIR BIENES O SERVICIOS</i>	16.10	16.10
<i>INVENTARIOS</i>	0.00	0.00
<i>ALMACÉN</i>	16,796.80	16,796.80
<i>ESTIMACIÓN POR PÉRDIDAS O DETERIORO DE ACTIVOS CIRCULANTES</i>	0.00	0.00
<i>OTROS ACTIVOS CIRCULANTES</i>	0.00	0.00
TOTAL DE ACTIVOS CIRCULANTES	133,811,395.90	137,707,980.28
ACTIVO NO CIRCULANTE		
<i>INVERSIONES FINANCIERAS A LARGO PLAZO</i>	0.00	0.00
<i>DERECHOS A RECIBIR EFFECTIVO O EQUIVALENTES A LARGO PLAZO</i>	298,705.45	159,729.35
<i>BIENES INMUEBLES, INFRAESTRUCTURA Y CONSTRUCCIONES EN PROCESO</i>	210,066,932.44	181,763,861.24
<i>BIENES MUEBLES</i>	77,319,501.61	67,151,036.95
<i>ACTIVOS INTANGIBLES</i>	635,209.96	635,209.96
<i>DEPRECIACIONES, DETERIORO Y AMORTIZACIONES ACUMULADAS DE BIENES</i>	0.00	0.00
<i>ACTIVOS DIFERIDOS</i>	111,223.13	111,223.13
<i>ESTIMACIÓN POR PÉRDIDAS O DETERIORO DE ACTIVOS NO CIRCULANTES</i>	0.00	0.00
<i>OTROS ACTIVOS NO CIRCULANTES</i>	0.00	0.00
TOTAL DE ACTIVOS NO CIRCULANTES	288,431,572.59	249,821,060.63
TOTAL DEL ACTIVO	422,242,968.49	387,529,040.91
PASIVO		
PASIVO CIRCULANTE		
<i>CUENTAS POR PAGAR A CORTO PLAZO</i>	271,961,316.39	266,820,787.15
<i>DOCUMENTOS POR PAGAR A CORTO PLAZO</i>	0.00	0.00
<i>PORCIÓN A CORTO PLAZO DE LA DEUDA PÚBLICA A LARGO PLAZO</i>	3,615,530.54	3,520,200.42
<i>TÍTULOS Y VALORES A CORTO PLAZO</i>	0.00	0.00
<i>PASIVOS DIFERIDOS A CORTO PLAZO</i>	0.00	0.00
<i>FONDOS Y BIENES DE TERCEROS EN GARANTÍA Y/O ADMINISTRACIÓN A CORTO PLAZO</i>	2,753,552.01	2,654,370.11
<i>PROVISIONES A CORTO PLAZO</i>	0.00	0.00
<i>OTROS PASIVOS A CORTO PLAZO</i>	2,255,700.84	12,974,740.84
TOTAL DE PASIVOS CIRCULANTES	280,586,099.78	285,970,098.52
PASIVO NO CIRCULANTE		
<i>CUENTAS POR PAGAR A LARGO PLAZO</i>	0.00	0.00
<i>DOCUMENTOS POR PAGAR A LARGO PLAZO</i>	0.00	0.00
<i>DEUDA PÚBLICA A LARGO PLAZO</i>	25,607,444.77	30,411,806.57
<i>PASIVOS DIFERIDOS A LARGO PLAZO</i>	0.00	0.00
<i>FONDOS Y BIENES DE TERCEROS EN GARANTÍA Y/O ADMINISTRACIÓN A LARGO PLAZO</i>	0.00	0.00
<i>PROVISIONES A LARGO PLAZO</i>	0.00	0.00
TOTAL DE PASIVOS NO CIRCULANTES	25,607,444.77	30,411,806.57
TOTAL DEL PASIVO	306,193,544.55	316,381,905.09
HACIENDA PUBLICA/ PATRIMONIO		



MUNICIPIO DE VILLA DE ALVAREZ, COL.
Sistema Integral de Contabilidad Gubernamental
ESTADO DE SITUACION FINANCIERA
AL 31 DE MARZO DE 2023
(Cifras en Pesos)

Concepto	2023	2022
HACIENDA PUBLICA/ PATRIMONIO CONTRIBUIDO	53,330,200.45	53,330,200.45
<i>APORTACIONES</i>	0.00	0.00
<i>DONACIONES DE CAPITAL</i>	0.00	0.00
<i>ACTUALIZACIÓN DE LA HACIENDA PÚBLICA/ PATRIMONIO</i>	53,330,200.45	53,330,200.45
HACIENDA PUBLICA/ PATRIMONIO GENERADO	62,719,223.49	17,816,935.37
<i>RESULTADOS DEL EJERCICIO (AHORRO/DESAHORRO)</i>	76,104,945.75	75,431,822.02
<i>RESULTADOS DE EJERCICIOS ANTERIORES</i>	-12,137,084.92	-56,390,232.39
<i>REVALÚOS</i>	0.00	0.00
<i>RESERVAS</i>	0.00	0.00
<i>RECTIFICACIONES DE RESULTADOS DE EJERCICIOS ANTERIORES</i>	-1,248,637.34	-1,224,654.26
EXCESO O INSUFICIENCIA EN LA ACTUALIZACION DE LA HACIENDA PUBLICA/ PATRIMONIO	0.00	0.00
<i>RESULTADO POR POSICIÓN MONETARIA</i>	0.00	0.00
<i>RESULTADO POR TENENCIA DE ACTIVOS NO MONETARIOS</i>	0.00	0.00
TOTAL HACIENDA PUBLICA/ PATRIMONIO	116,049,423.94	71,147,135.82
TOTAL DEL PASIVO Y HACIENDA PUBLICA/ PATRIMONIO	422,242,968.49	387,529,040.91

PRESIDENTA MUNICIPAL



MTRA. ESTHER GUTIÉRREZ ANDRADE

TESORERA MUNICIPAL


LAE. M.A. DEL CARMEN MORALES VOGEL

DIRECTORA DE EGRESOS Y CONTABILIDAD


C.P. MARIBEL RUIZ AMEZCUA



MUNICIPIO DE VILLA DE ALVAREZ, COL.
Sistema Integral de Contabilidad Gubernamental
ESTADO DE VARIACION EN LA HACIENDA PUBLICA
DEL 1 DE ENERO AL 31 DE MARZO DE 2023
(Cifras en Pesos)

Concepto	Hacienda Pública/ Patrimonio Contribuido	Hacienda Pública/ Patrimonio Gen. Ejer. Ant.	Hacienda Pública/ Patrimonio Gen. Ejer.	Exceso o Insuficiencia en la Actualización de la Hac. Pública / Patrimonio	Total
Hacienda Pública / Patrimonio Contribuido Neto de 2022	53,330,200.45				53,330,200.45
<i>Aportaciones</i>	<i>0.00</i>				<i>0.00</i>
<i>Donaciones de Capital</i>	<i>0.00</i>				<i>0.00</i>
<i>Actualización de la Hacienda Pública/ Patrimonio</i>	<i>53,330,200.45</i>				<i>53,330,200.45</i>
Hacienda Pública / Patrimonio Generado Neto de 2022		-57,579,886.65	44,218,147.47		-13,361,739.18
<i>Resultados del Ejercicio (Ahorro/DesAhorro)</i>			<i>44,218,147.47</i>		<i>44,218,147.47</i>
<i>Resultados de Ejercicios Anteriores</i>		<i>-56,355,232.39</i>			<i>-56,355,232.39</i>
<i>Revalúos</i>		<i>0.00</i>			<i>0.00</i>
<i>Reservas</i>		<i>0.00</i>			<i>0.00</i>
<i>Rectificaciones de Resultados de Ejercicios Anteriores</i>		<i>-1,224,654.26</i>			<i>-1,224,654.26</i>
Exceso o Insuficiencia en la Actualización de la Hacienda Pública/ Patrimonio Neto de 2022				0.00	0.00
<i>Resultados por Posición Monetaria</i>				<i>0.00</i>	<i>0.00</i>
<i>Resultados por Tenencia de Activos no Monetarios</i>				<i>0.00</i>	<i>0.00</i>
Hacienda Pública/ Patrimonio Neto Final de 2022	53,330,200.45	-57,579,886.65	44,218,147.47	0.00	39,968,461.27
Cambios en la Hacienda Pública/ Patrimonio Contribuido Neto de 2023	0.00				0.00
<i>Aportaciones</i>	<i>0.00</i>				<i>0.00</i>
<i>Donaciones de Capital</i>	<i>0.00</i>				<i>0.00</i>
<i>Actualización de la</i>	<i>0.00</i>				<i>0.00</i>



MUNICIPIO DE VILLA DE ALVAREZ, COL.
 Sistema Integral de Contabilidad Gubernamental
ESTADO DE VARIACION EN LA HACIENDA PUBLICA
DEL 1 DE ENERO AL 31 DE MARZO DE 2023
 (Cifras en Pesos)

Concepto	Hacienda Pública/Patrimonio Contribuido	Hacienda Pública/Patrimonio Gen. Ejer. Ant.	Hacienda Pública/Patrimonio Gen. Ejer.	Exceso o Insuficiencia en la Actualización de la Hac. Pública / Patrimonio	Total
<i>Hacienda Pública/Patrimonio</i>					
Variaciones de la Hacienda Pública/Patrimonio Generado Neto de 2023		0.00	76,080,962.67		76,080,962.67
<i>Resultados del Ejercicio (Ahorro/Desahorro)</i>			76,104,945.75		76,104,945.75
<i>Resultados de Ejercicios Anteriores</i>		0.00	0.00		0.00
<i>Revalúos</i>			0.00		0.00
<i>Reservas</i>			0.00		0.00
<i>Rectificaciones de Resultados de Ejercicios Anteriores</i>			-23,983.08		-23,983.08
Cambios en el Exceso o Insuficiencia en la Actualización de la Hacienda Pública/Patrimonio Neto de 2023				0.00	0.00
<i>Resultado por Posición Monetaria</i>				0.00	0.00
<i>Resultado por Tenencia de Activos no Monetarios</i>				0.00	0.00
Hacienda Pública/Patrimo Neto Final de 2023	53,330,200.45	-57,579,886.65	120,299,110.14	0.00	116,049,423.94

PRESIDENTA MUNICIPAL


MTRA. ESTHER GUTIÉRREZ ANDRADE

TESORERA MUNICIPAL

LAE. MA. DEL CARMEN MORALES VOGEL


DIRECTORA DE EGRESOS Y CONTABILIDAD

C.P. MARIBEL RUIZ AMEZCUA




MUNICIPIO DE VILLA DE ALVAREZ, COL.
Sistema Integral de Contabilidad Gubernamental
ESTADO DE CAMBIOS EN LA SITUACION FINANCIERA
DEL 1 DE ENERO AL 31 DE MARZO DE 2023
(Cifras en Pesos)

Concepto	Origen	Aplicación
ACTIVO	57,582.00	50,766,196.75
ACTIVO CIRCULANTE	0.00	49,969,448.23
<i>EFFECTIVO Y EQUIVALENTES</i>	0.00	44,846,784.26
<i>DERECHOS A RECIBIR EFECTIVO O EQUIVALENTES</i>	0.00	5,122,663.97
<i>DERECHOS A RECIBIR BIENES O SERVICIOS</i>	0.00	0.00
<i>INVENTARIOS</i>	0.00	0.00
<i>ALMACÉN</i>	0.00	0.00
<i>ESTIMACIÓN POR PÉRDIDAS O DETERIORO DE ACTIVOS CIRCULANTES</i>	0.00	0.00
<i>OTROS ACTIVOS CIRCULANTES</i>	0.00	0.00
ACTIVO NO CIRCULANTE	57,582.00	796,748.52
<i>INVERSIONES FINANCIERAS A LARGO PLAZO</i>	0.00	0.00
<i>DERECHOS A RECIBIR EFECTIVO O EQUIVALENTES A LARGO PLAZO</i>	57,582.00	0.00
<i>BIENES INMUEBLES, INFRAESTRUCTURA Y CONSTRUCCIONES EN PROCESO</i>	0.00	0.00
<i>BIENES MUEBLES</i>	0.00	796,748.52
<i>ACTIVOS INTANGIBLES</i>	0.00	0.00
<i>DEPRECIACIONES, DETERIORO Y AMORTIZACIONES ACUMULADAS DE BIENES</i>	0.00	0.00
<i>ACTIVOS DIFERIDOS</i>	0.00	0.00
<i>ESTIMACIÓN POR PÉRDIDAS O DETERIORO DE ACTIVOS NO CIRCULANTES</i>	0.00	0.00
<i>OTROS ACTIVOS NO CIRCULANTES</i>	0.00	0.00
PASIVO	3,615,530.54	28,987,878.46
PASIVO CIRCULANTE	3,615,530.54	24,183,516.66
<i>CUENTAS POR PAGAR A CORTO PLAZO</i>	0.00	24,171,232.16
<i>DOCUMENTOS POR PAGAR A CORTO PLAZO</i>	0.00	0.00
<i>PORCIÓN A CORTO PLAZO DE LA DEUDA PÚBLICA A LARGO PLAZO</i>	3,615,530.54	0.00
<i>TÍTULOS Y VALORES A CORTO PLAZO</i>	0.00	0.00
<i>PASIVOS DIFERIDOS A CORTO PLAZO</i>	0.00	0.00
<i>FONDOS Y BIENES DE TERCEROS EN GARANTÍA Y/O ADMINISTRACIÓN A CORTO PLAZO</i>	0.00	12,284.50
<i>PROVISIONES A CORTO PLAZO</i>	0.00	0.00
<i>OTROS PASIVOS A CORTO PLAZO</i>	0.00	0.00
PASIVO NO CIRCULANTE	0.00	4,804,361.80
<i>CUENTAS POR PAGAR A LARGO PLAZO</i>	0.00	0.00
<i>DOCUMENTOS POR PAGAR A LARGO PLAZO</i>	0.00	0.00
<i>DEUDA PÚBLICA A LARGO PLAZO</i>	0.00	4,804,361.80
<i>PASIVOS DIFERIDOS A LARGO PLAZO</i>	0.00	0.00
<i>FONDOS Y BIENES DE TERCEROS EN GARANTÍA Y/O ADMINISTRACIÓN A LARGO PLAZO</i>	0.00	0.00
<i>PROVISIONES A LARGO PLAZO</i>	0.00	0.00
HACIENDA PUBLICA/ PATRIMONIO	76,104,945.75	23,983.08
HACIENDA PUBLICA/ PATRIMONIO CONTRIBUIDO	0.00	0.00
<i>APORTACIONES</i>	0.00	0.00
<i>DONACIONES DE CAPITAL</i>	0.00	0.00
<i>ACTUALIZACIÓN DE LA HACIENDA PÚBLICA/ PATRIMONIO</i>	0.00	0.00
HACIENDA PUBLICA/ PATRIMONIO GENERADO	76,104,945.75	23,983.08
<i>RESULTADOS DEL EJERCICIO (AHORRO/DESAHORRO)</i>	76,104,945.75	0.00
<i>RESULTADOS DE EJERCICIOS ANTERIORES</i>	0.00	0.00
<i>REVALÚOS</i>	0.00	0.00
<i>RESERVAS</i>	0.00	0.00




MUNICIPIO DE VILLA DE ALVAREZ, COL.
Sistema Integral de Contabilidad Gubernamental
ESTADO DE CAMBIOS EN LA SITUACION FINANCIERA
DEL 1 DE ENERO AL 31 DE MARZO DE 2023
(Cifras en Pesos)

Concepto	Origen	Aplicación
<i>RECTIFICACIONES DE RESULTADOS DE EJERCICIOS ANTERIORES</i>	0.00	23,983.08
EXCESO O INSUFICIENCIA EN LA ACTUALIZACION DE LA HACIENDA PUBLICA/ PATRIMONIO	0.00	0.00
<i>RESULTADO POR POSICIÓN MONETARIA</i>	0.00	0.00
<i>RESULTADO POR TENENCIA DE ACTIVOS NO MONETARIOS</i>	0.00	0.00



MUNICIPIO DE VILLA DE ALVAREZ, COL.
Sistema Integral de Contabilidad Gubernamental
ESTADO DE FLUJOS DE EFECTIVO
DEL 1 DE ENERO AL 31 DE MARZO DE 2023
(Cifras en Pesos)

Concepto	2023	2022
FLUJOS DE EFECTIVO DE LAS ACTIVIDADES DE OPERACION		
ORIGEN	<u>217,205,296.76</u>	<u>187,299,075.54</u>
IMPUESTOS	83,847,735.39	77,517,780.07
CUOTAS Y APORTACIONES DE SEGURIDAD SOCIAL	0.00	0.00
CONTRIBUCIONES DE MEJORAS	0.00	0.00
DERECHOS	19,841,070.46	13,900,093.43
PRODUCTOS	1,932,759.67	1,672,922.79
APROVECHAMIENTOS	4,733,392.75	2,473,536.02
INGRESOS POR VENTA DE BIENES Y PRESTACIÓN DE SERVICIOS	0.00	0.00
PARTICIPACIONES, APORTACIONES, CONVENIOS, INCENTIVOS DERIVADOS DE LA COLABORACIÓN FISCAL Y FONDOS DISTINTOS DE APORTACIONES	106,850,338.49	91,734,743.23
TRANSFERENCIAS, ASIGNACIONES, SUBSIDIOS Y SUBVENCIONES, Y PENSIONES Y JUBILACIONES	0.00	0.00
OTROS ORIGENES DE OPERACIÓN	0.00	0.00
APLICACION	<u>141,100,351.01</u>	<u>111,867,253.52</u>
SERVICIOS PERSONALES	91,245,544.25	72,761,657.93
MATERIALES Y SUMINISTROS	9,608,714.26	5,031,427.94
SERVICIOS GENERALES	17,876,342.88	15,837,994.51
TRANSFERENCIAS INTERNAS Y ASIGNACIONES AL SECTOR PÚBLICO	10,781,999.94	7,355,000.01
TRANSFERENCIAS AL RESTO DEL SECTOR PUBLICO	0.00	0.00
SUBSIDIOS Y SUBENCIONES	0.00	0.00
AYUDAS SOCIALES	576,811.09	54,080.00
PENSIONES Y JUBILACIONES	10,023,701.41	10,123,667.32
TRANSFERENCIAS A FIDEICOMISOS, MANDATOS Y CONTRATOS ANALOGOS.	0.00	0.00
TRANSFERENCIAS A LA SEGURIDAD SOCIAL	0.00	0.00
DONATIVOS	0.00	0.00
TRANSFERENCIAS AL EXTERIOR	0.00	0.00
PARTICIPACIONES	0.00	0.00
APORTACIONES	0.00	0.00
CONVENIOS	0.00	0.00
OTRAS APLICACIONES DE OPERACIÓN	987,237.18	703,425.81
FLUJOS NETOS DE EFECTIVO POR ACTIVIDADES DE OPERACION	<u>76,104,945.75</u>	<u>75,431,822.02</u>
FLUJOS DE EFECTIVO DE LAS ACTIVIDADES DE INVERSION		
ORIGEN	<u>614,645.55</u>	<u>66,742.04</u>
BIENES INMUEBLES, INFRAESTRUCTURA Y CONSTRUCCIONES EN PROCESO	0.00	0.00
BIENES MUEBLES	557,063.55	0.00
OTROS ORIGENES DE INVERSION	57,582.00	66,742.04
APLICACION	<u>1,377,795.15</u>	<u>4,790,867.11</u>
BIENES INMUEBLES, INFRAESTRUCTURA Y CONSTRUCCIONES EN PROCESO	0.00	1,176,569.13
BIENES MUEBLES	1,353,812.07	3,614,297.98
OTRAS APLICACIONES DE INVERSION	23,983.08	0.00
FLUJOS NETOS DE EFECTIVO POR ACTIVIDADES DE INVERSION	<u>-763,149.60</u>	<u>-4,724,125.07</u>



MUNICIPIO DE VILLA DE ALVAREZ, COL.
Sistema Integral de Contabilidad Gubernamental
ESTADO DE FLUJOS DE EFECTIVO
DEL 1 DE ENERO AL 31 DE MARZO DE 2023
(Cifras en Pesos)

Concepto	2023	2022
FLUJOS DE EFECTIVO DE LAS ACTIVIDADES DE FINANCIAMIENTO		
<u>ORIGEN</u>	<u>207,287,611.67</u>	<u>170,062,478.11</u>
ENDEUDAMIENTO NETO	4,804,361.80	4,678,791.12
- INTERNO	4,804,361.80	4,678,791.12
- EXTERNO	0.00	0.00
OTROS ORIGENES DE FINANCIAMIENTO	202,483,249.87	165,383,686.99
<u>APLICACION</u>	<u>237,782,623.56</u>	<u>180,300,881.46</u>
SERVICIOS DE LA DEUDA	5,993,193.06	5,837,381.82
- INTERNO	5,993,193.06	5,837,381.82
- EXTERNO	0.00	0.00
OTRAS APLICACIONES DE FINANCIAMIENTO	231,789,430.50	174,463,499.64
FLUJOS NETOS DE EFECTIVO POR ACTIVIDADES DE FINANCIAMIENTO	<u>-30,495,011.89</u>	<u>-10,238,403.35</u>
INCREMENTO/DISMINUCION NETA EN EL EFECTIVO Y EQUIVALENTES AL EFECTIVO	44,846,784.26	60,469,293.60
EFFECTIVO Y EQUIVALENTES AL EFECTIVO AL INICIO DEL EJERCICIO	64,548,660.60	73,621,208.01
EFFECTIVO Y EQUIVALENTES AL EFECTIVO AL FINAL DEL EJERCICIO	109,395,444.86	134,090,501.61



MUNICIPIO DE VILLA DE ALVAREZ, COL.
Sistema Integral de Contabilidad Gubernamental
INFORME DE PASIVOS CONTINGENTES
MARZO – 2023

Denominación del Pasivo Contingente	Cantidad	Concepto	Monto
Juicios	35	Demandas Laborales, Administrativas y fiscales	\$27,121,822.84

NOTAS A LOS ESTADOS FINANCIEROS

Con el propósito de dar cumplimiento a los artículos 46 y 49 de la Ley General de Contabilidad Gubernamental, se acompañan notas a los estados financieros cuyos rubros así lo requieran, teniendo presente los postulados de revelación suficiente e importancia relativa con la finalidad, que la información sea de mayor utilidad para los usuarios.

A) NOTAS DE DESGLOSE

I.- NOTAS AL ESTADO DE SITUACIÓN FINANCIERA

Activo

Efectivo y equivalentes

Recursos a corto plazo de gran liquidez que son fácilmente convertibles en importes determinados de efectivo, estando sujetos a un riesgo mínimo de cambio en su valor.

CUENTA	2023	2022
Efectivo Y Equivalentes	109,395,444.86	134,090,501.61
Efectivo	15,500.00	15,500.00
Bancos/Tesorería	109,092,758.02	133,789,602.24
Depositos De Fondos De Terceros En Garantía Y/O Administración	100,006.00	100,006.00
Otros Efectivos Y Equivalentes	187,180.84	185,393.37

Derechos a recibir efectivo o equivalentes

Representan los derechos de cobro originados en el desarrollo de las actividades del ente público, de los cuales se espera recibir una contraprestación representada en recursos, bienes o servicios; en un plazo menor o igual a doce meses.

CUENTA	2023	2022
Derechos A Recibir Efectivo O Equivalentes	24,399,138.14	3,600,665.77
Cuentas Por Cobrar A Corto Plazo	269,595.37	269,595.35
Deudores Diversos Por Cobrar A Corto Plazo	23,974,662.52	3,187,788.15
Deudores Por Anticipos De Tesoreria A Corto Plazo	154,880.25	143,282.27

Derechos a recibir bienes o servicios: Representa los anticipos entregados previo a la recepción parcial o total de bienes o prestación de servicios, que serán exigibles en un plazo menor o igual a doce meses.

CUENTA	2023	2022
Derechos A Recibir Bienes O Servicios	16.10	16.10
Anticipo A Contratistas Por Obras Públicas A Corto Plazo	16.10	16.10

Bienes disponibles para su transformación o consumo (inventarios)

No aplica

Inversiones financieras

No se cuenta con inversiones financieras

Bienes muebles, inmuebles e intangibles

Representa el monto de todo tipo de bienes inmuebles, infraestructura y construcciones; así como los gastos derivados de actos de su adquisición, adjudicación, expropiación e indemnización y los que se generen por estudios de pre inversión, cuando se realicen por causas de interés público.

CUENTA	2023	2022
Bienes Inmuebles, Infraestructura Y Construcciones En Proceso	210,066,932.44	181,763,861.24
Terrenos	10,000,000.00	10,000,000.00
Edificios No Habitacionales	12,283,693.84	12,283,693.84
Construcciones En Proceso En Bienes De Dominio Público	65,014,763.03	36,711,691.83
Construcciones En Proceso En Bienes Propios	38,724,836.63	38,724,836.63
Otros Bienes Inmuebles	84,043,638.94	84,043,638.94
Bienes Muebles	77,319,501.61	67,151,036.95
Mobiliario Y Equipo De Administración	7,893,956.90	6,305,417.42
Mobiliario Y Equipo Educativo Y Recreativo	1,758,284.01	1,653,503.61
Equipo E Instrumental Médico Y De Laboratorio	110,546.91	110,546.91
Vehículos Y Equipo De Transporte	54,039,731.19	46,812,181.19
Equipo De Defensa Y Seguridad	1,019,911.70	1,019,911.70
Maquinaria, Otros Equipos Y Herramientas	9,487,455.27	8,239,860.49
Colecciones, Obras De Arte Y Objetos Valiosos	2,995,670.63	2,995,670.63
Activos Biológicos	13,945.00	13,945.00
Activos Intangibles	635,209.96	635,209.96
Software	8,410.00	8,410.00
Licencias	626,799.96	626,799.96
Activos Diferidos	111,223.13	111,223.13
Estudios, Formulación Y Evaluación De Proyectos	111,223.13	111,223.13

Estimaciones y deterioros

No se generan estimaciones ni deterioros

Otros activos

No se cuenta con otros activos

Pasivo

Cuentas por pagar a corto y largo plazo

Representa el monto de los adeudos del municipio, que deberá pagar en un plazo menor o igual a doce meses.

CUENTA	2023	2022
Cuentas Por Pagar A Corto Plazo	271,961,316.39	266,820,787.15
Servicios Personales Por Pagar A Corto Plazo	54,722,743.55	55,077,363.90
Proveedores Por Pagar A Corto Plazo	10,739,649.00	12,109,775.81
Contratistas Por Obras Públicas Por Pagar A Corto Plazo	6,250,032.05	6,325,760.03
Transferencias Otorgadas Por Pagar A Corto Plazo	472,804.39	357,780.21
Retenciones Y Contribuciones Por Pagar A Corto Plazo	115,078,899.01	112,004,499.97
Devoluciones De La Ley De Ingreso Por Pagar A Corto Plazo	(8,438.61)	13,329.03
Otras Cuentas Por Pagar A Corto Plazo	84,705,627.00	80,932,278.20
Porción A Corto Plazo De La Deuda Pública A Corto Plazo	3,615,530.54	3,520,200.42
Porción A Corto Plazo De La Deuda Pública Interna	3,615,530.54	3,520,200.42
Fondos Y Bienes De Terceros En Garantía	2,753,552.01	2,654,370.11
Fondos Y Bienes De Terceros En Garantía	2,753,552.01	2,654,370.11
Otros Pasivos a Corto Plazo	2,255,700.84	12,974,740.84

NOTAS AL ESTADO DE ACTIVIDADES

Ingresos de gestión

Representa el importe de los ingresos provenientes de las contribuciones, productos, aprovechamientos, así como la venta de bienes y servicios.

CUENTA	2023
Ingresos De Gestión	110,354,958.27
Impuestos	83,847,735.39
Impuestos sobre los ingresos	578,970.00
Impuestos Sobre El Patrimonio	73,223,951.13
Impuesto Sobre La Producción, El Consumo Y Las Transacciones	8,866,562.64
Accesorios	1,178,251.62
Derechos	19,841,070.46
Derechos Por El Uso, Goce, Aprovechamiento O Explotación De Bienes De Dominio Público	673,317.73
Derechos Por Prestación De Servicios	8,038,282.62
Accesorios de Derecho	111,746.92
Otros Derechos	11,017,723.19
Productos De Tipo Corriente	1,932,759.69
Aprovechamientos De Tipo Corriente	4,733,392.75
Multas	3,450,461.42
Reintegros	1,176,590.95
Otros Aprovechamientos	106,340.38

Participaciones, Aportaciones, Convenios, Incentivos Derivados de la Colaboración Fiscal, Fondos Distintos de Aportaciones, Transferencias, Asignaciones, Subsidios y Subvenciones, y Pensiones y Jubilaciones.

CUENTA	2023
Participaciones, Aportaciones, Transferencias, Asignaciones, Subsidios Y Otras Ayudas	106,850,338.49
Participaciones	60,535,024.49
Aportaciones	46,315,314.00

Otros Ingresos y Beneficios

No se cuenta con otros ingresos y beneficios

Gastos de funcionamiento y otras pérdidas:

Comprende las cuentas de gastos de servicios personales, materiales, suministros y servicios generales para el buen funcionamiento del Ayuntamiento.

CUENTA	2023
GASTOS DE FUNCIONAMIENTO	118,730,601.39
SERVICIOS PERSONALES	91,245,544.25
REMUNERACIONES AL PERSONAL DE CARÁCTER PERMANENTE	33,053,241.20
REMUNERACIONES AL PERSONAL DE CARÁCTER TRANSITORIO	11,991,232.45
REMUNERACIONES ADICIONALES Y ESPECIALES	1,613,301.79
SEGURIDAD SOCIAL	11,599,240.72
OTRAS PRESTACIONES SOCIALES Y ECONOMICAS	32,261,130.21
PAGO DE ESTIMULOS A SERVIDORES PUBLICOS	727,397.88
MATERIALES Y SUMINISTROS	9,608,714.26
MATERIALES DE ADMINISTRACION, EMISION DE DOCUMENTOS Y ARTICULOS	173,920.39
ALIMENTOS Y UTENCILIOS	785,441.57
MATERIALES Y ARTICULOS DE CONTRUCCION Y DE REPARACION	989,076.27
PRODUCTOS QUIMICO FARMACEUTICOS	26,653.80
COMBUSTIBLES, LUBRICANTES Y ADITIVOS	4,964,005.14
VESTUARIOS, BLANCOS, PRENDAS DE PROTECCION Y DEPORTIVOS	2,114,481.06
HERRAMIENTAS, REFACCIONES, Y ACCESORIOS	555,136.03
SERVICIOS GENERALES	17,876,342.88
SERVICIOS BÁSICOS	4,499,981.18
SERVICIOS DE ARRENDAMIENTO	260,566.67
SERVICIOS PROFESIONALES CIENTIFICOS Y TECNICOS Y OTROS SERVICIOS	3,992,957.18
SERVICIOS FINANCIEROS, BANCARIOS Y COMERCIALES	1,175,327.18
SERVICIOS DE INSTALACION. REPARACION	2,256,493.49
SERVICIOS DE COMUNICACIÓN SOCIAL Y PUBLICIDAD	118,935.00
SRVICIOS DE TRASLADO Y VIATICOS	60,871.51
SERVICIOS OFICIALES	221,666.29
OTROS SERVICIOS GENERALES	5,289,544.38

NOTAS AL ESTADO DE VARIACIÓN EN LA HACIENDA PÚBLICA

La finalidad es informar las modificaciones, cambios o variaciones que sufrieron los distintos elementos que componen la Hacienda Pública, entre el inicio y el final del periodo. Del análisis de los cambios y las variaciones se pueden detectar situaciones negativas y positivas acontecidas durante el ejercicio que pueden

servir de base para tomar decisiones correctivas, o para aprovechar oportunidades y fortalezas detectadas del comportamiento de la Hacienda Pública.



MUNICIPIO DE VILLA DE ALVAREZ, COL.
Sistema Integral de Contabilidad Gubernamental
ESTADO DE VARIACION EN LA HACIENDA PUBLICA
DEL 1 DE DE ENERO AL 31 DE MARZO 2023

Descripción	Hacienda Pública/ Patrimonio Contribuido	Hacienda Pública/ Patrimonio Gen. Ejer. Ant.	Hacienda Pública/ Patrimonio Gen. Ejer.	Ajustes por Cambios de valor	Total
Hacienda Pública / Patrimonio Contribuido Neto 2022	53,330,200.45				53,330,200.45
Aportaciones	0.00				0.00
Donaciones de Capital	0.00				0.00
Actualización de la Hacienda Pública/Patrimonio	53,330,200.45				53,330,200.45
Hacienda Pública / Patrimonio Generado Neto 2022		-57,579,886.65	44,218,147.47		-13,361,739.18
Resultados del Ejercicio (Ahorro/DesAhorro)			44,218,147.47		44,218,147.47
Resultados de Ejercicios Anteriores		-56,355,232.39			-56,355,232.39
Revalúos		0.00			0.00
Reservas		0.00			0.00
Rectificaciones de Resultados de Ejercicios Anteriores		-1,224,654.26			-1,224,654.26
Exceso o Insuficiencia en la Actualización de la Hacienda Pública/Patrimonio Neto 2022				0.00	0.00
Resultados por Posición Monetaria				0.00	0.00
Resultados por Tenencia de Activos no Monetarios				0.00	0.00
Hacienda Pública/Patrimonio Neto Final 2022	53,330,200.45	-57,579,886.65	44,218,147.47	0.00	39,968,461.27
Cambios en la Hacienda Pública/Patrimonio Contribuido Neto 2023	0.00				0.00
Aportaciones	0.00				0.00
Donaciones de Capital	0.00				0.00
Actualización de la Hacienda Pública/Patrimonio	0.00				0.00
Variaciones de la Hacienda Pública/Patrimonio Generado Neto 2023		0.00	76,088,962.67		76,080,962.67
Resultados del Ejercicio (Ahorro/Desahorro)			76,104,945.75		76,104,945.75
Resultados de Ejercicios Anteriores		0.00	0.00		0.00
Revalúos			0.00		0.00
Reservas			0.00		0.00
Rectificaciones de Resultados de Ejercicios Anteriores			-23,983.08		-23,983.08
Cambios en el Exceso o Insuficiencia en la Actualización de la Hacienda Pública/Patrimonio Neto 2023				0.00	0.00
Resultado por Posición Monetaria				0.00	0.00
Resultado por Tenencia de Activos no Monetarios				0.00	0.00
Hacienda Pública/Patrimonio Neto Final 2023	53,330,200.45	-57,579,886.65	120,299,110.14	0.00	116,049,423.94

NOTAS AL ESTADO DE FLUJOS DE EFECTIVO

Efectivo y equivalentes

Saldos iniciales y finales del estado de flujo de efectivo en la cuenta de efectivo y equivalentes.

CONCEPTO	2023
Flujos De Efectivo De Las Actividades De Operacion	217,205,296.76
Impuestos	83,847,735.39
Derechos	19,841,070.46
Productos De Tipo Corriente	1,932,759.67
Aprovechamientos De Tipo Corriente	4,733,392.75
Participaciones	60,535,024.49
Aportaciones	46,315,314.00

Conciliacion entre los ingresos presupuestarios y contables, asi como entre los egresos presupuestarios y los gastos contables.

MUNICIPIO DE VILLA DE ALVAREZ, COL.

Sistema Integral de Contabilidad Gubernamental

CONCILIACION ENTRE LOS INGRESOS PRESUPUESTARIOS Y LOS INGRESOS CONTABLES

DEL 1 DE ENERO AL 31 DE MARZO 2023



Clave	Descripción	Importe	Total
1	INGRESOS PRESUPUESTARIOS		217,205,296.76
2	MAS INGRESOS CONTABLES NO PRESUPUESTA		0.00
	2.1 Ingresos Financieros	0.00	
	2.2 Incremento por variación de inventarios	0.00	
	2.3 Disminución del exceso de estimaciones por pérdida o deterioro	0.00	
	2.4 Disminución del exceso de provisiones	0.00	
	2.5 Otros ingresos y beneficios varios	0.00	
	2.6 Otros ingresos contables no presupuestarios	0.00	
3	MENOS INGRESOS PRESUPUESTARIOS NO CO		0.00
	3.1 Aprovechamientos capital	0.00	
	3.2 Ingresos derivados de financiamientos	0.00	
	3.3 Otros Ingresos presupuestarios no contables	0.00	
4	INGRESOS CONTABLES (4 = 1 + 2 - 3)		217,205,296.76



MUNICIPIO DE VILLA DE ALVAREZ, COL.

Sistema Integral de Contabilidad Gubernamental

CONCILIACION ENTRE LOS EGRESOS PRESUPUESTARIOS Y LOS GASTOS CONTABLES

DEL 1 DE ENERO AL 31 DE MARZO 2023

Clave	Descripción	Importe	Total
1	TOTAL DE EGRESOS (PRESUPUESTARIOS)		143,085,930.79
2	MENOS EGRESOS PRESUPUESTARIOS NO CONTABLES		1,985,579.78
2.1	Materias Primas y Materiales de Produccion y Comercializacion	0.00	
2.2	Materiales y Suministros	0.00	
2.3	Mobiliario y equipo de administracion	775,088.69	
2.4	Mobiliario y equipo educacional y recreativo	0.00	
2.5	Equipo e instrumental medico y de laboratorio	0.00	
2.6	Vehiculos y equipo de transporte	0.00	
2.7	equipo de defensa y seguridad	0.00	
2.8	Maquinaria, otros equipos y herramientas	21,659.84	
2.9	activos biologicos	0.00	
2.10	Bienes muebles	0.00	
2.11	Activos intangibles	0.00	
2.12	Obra Publica en Bienes de Dominio Publico	0.00	
2.13	Obra publica en bienes propios	0.00	
2.14	Acciones y participaciones de capital	0.00	
2.15	Compra de Titulos Valores	0.00	
2.16	Concecion de prestamos	0.00	
2.17	Inversiones en fideicomisos, mandatos y otros analogos	0.00	
2.18	Provisiones para contingencias y otras erogaciones especiales	0.00	
2.19	AmortizaciOn de la Deuda Publica	1,188,831.26	
2.20	Adeudos de ejercicios fiscales anteriores (ADEFAS)	0.00	
2.21	Otros egresos Presupuestales No contables	0.00	
3	MAS GASTOS CONTABLES NO PRESUPUESTALES	0.00	0.00
3.1	Estimaciones, depreciaciones, deterioros, obsolescencia y amortizaciones	0.00	
3.2	Provisiones	0.00	
3.3	Disminución de inventarios	0.00	
3.4	Aumento por insuficiencia de estimaciones por pérdida o deterioro u obsolescencia	0.00	
3.5	Aumento por insuficiencia de provisiones	0.00	
3.6	Otros Gastos	0.00	
3.7	Otros Gastos Contables No Presupuestales	0.00	
4	TOTAL DE GASTO CONTABLE (4 = 1 - 2 + 3)		141,100,351.01

B) NOTAS DE MEMORIA (CUENTAS DE ORDEN)

Registran eventos que, si bien no representan hechos económico-financieros que alteren el patrimonio y por lo tanto los resultados del municipio, informan sobre circunstancias contingentes o eventuales de importancia respecto de éste, que en determinadas condiciones, pueden producir efectos patrimoniales en el mismo.

Avales y garantías

No se cuenta con Avales ni garantías

Juicios

Denominación del pasivo contingente	Cantidad	Concepto	Monto
Juicios	35	Demandas Laborales, Administrativas y fiscales	27,121,822.84

Cuenta de orden contables y presupuestarias.

Cuentas Contables	Cuentas de Orden Presupuestarias	Saldo Actual	
		Debe	Haber
8.1	Ley De Ingresos	0.00	0.00
8.1.01	Ley De Ingresos Estimada	640,830,720.90	0.00
8.1.02	Ley De Ingresos Por Ejecutar	0.00	423,625,424.14
8.1.03	Ley De Ingresos Modificada	0.00	0.00
8.1.04	Ley De Ingresos Devengada	0.00	0.00
8.1.05	Ley De Ingresos Recaudada	0.00	217,205,296.76

Cuentas Contables	Cuentas de Orden Presupuestarias	Saldo Actual	
		Debe	Haber
8	Cuentas De Orden Presupuestarias	0.00	0.00
8.2	Presupuesto De Egresos	0.00	0.00
8.2.1	Presupuesto De Egresos Aprobado	0.00	640,830,720.90
8.2.2	Presupuesto De Egresos Por Ejercer	496,475,648.75	0.00
8.2.3	Modificaciones Al Presupuesto De Egresos Aprobado	0.00	0.00
8.2.4	Presupuesto De Egresos Comprometido	1,269,141.36	0.00
8.2.5	Presupuesto De Egresos Devengado	111,979.71	0.00
8.2.6	Presupuesto De Egresos Ejercido	11,947,617.97	0.00
8.2.7	Presupuesto De Egresos Pagado	131,026,333.11	0.00

En el análisis de la evaluación presupuestal, el apartado de ampliaciones y reducciones presenta movimientos por un monto 14,072,030.87 en el periodo de Marzo, aun así el techo presupuestal anual autorizado no ha sufrido modificación alguna.

C) NOTAS DE GESTIÓN ADMINISTRATIVA

Introducción

Los estados financieros, proveen de información financiera a los principales usuarios de la misma, al Congreso y a los ciudadanos. El objetivo del presente documento es la revelación del contexto y de los aspectos económicos-financieros más relevantes que influyeron en las decisiones del período, y que deberán ser considerados en la elaboración de los estados financieros para la mayor comprensión de los mismos y sus particularidades. De esta manera, se informa y explica la respuesta del gobierno a las condiciones relacionadas con la información financiera de cada período; además, de exponer aquellas políticas que podrían afectar la toma de decisiones en períodos posteriores.

Panorama económico y financiero

Villa de Álvarez es un municipio que se localiza en el estado de Colima. Colinda al norte con el municipio de Cómala, al suroeste con Colima, en la zona noroeste con Minatitlán, al suroeste con el municipio de Coquimatlán y al este colinda con Cuauhtémoc. El mapa general de México indica que el municipio de Villa de Álvarez se encuentra situado entre las coordenadas geográficas extremas 19° 15' y 19° 21' latitud norte del trópico de cáncer y entre 103° 40' 104° 05' longitud oeste del meridiano de Greenwich.

Dentro de las actividades económicas más importantes de la ciudad de Villa de Álvarez están el comercio, considerada como la que ha logrado el desarrollo del lugar porque desde sus inicios fue lo que sus habitantes hacían para vivir, actividad que en la actualidad continúa teniendo un nivel alto de importancia. También están los servicios como restaurantes, hoteles y zonas de diversión, sector que también ha contribuido en el crecimiento económico de la ciudad, junto con la industria manufacturera y la de construcción. Todos estos sectores han fortalecido la región de una manera muy buena y así continua siendo al ofrecer una gran variedad de trabajos formales.

En lo que respecta a la población económicamente activa (PEA), de acuerdo a los datos de la Encuesta Intercensal 2015 de INEGI, el 62% de la población de Villa de Alvarez es económicamente activa, lo que representa 67,891 personas de las cuales el 96.2% tiene una tasa de desempleo del 4.3% en comparación con las mujeres, en las que es de 2.4% según datos del INEGI del año 2010.

Fuente: (Plan de desarrollo municipal de Villa de Alvarez 2021-2024)

Autorización e historia:

Villa de Álvarez posee una historia con ciertos datos importantes que marcaron sus inicios y desarrollo. Nos permite remontarnos al año de 1523 antes de la llegada de los españoles, en donde existió un poblado indígena llamado Molone, Molonia, Almolonia. Más tarde los españoles conquistaron la región de Colima y el personaje que sobresalió fue Francisco Santos a quien le fue entregado dicho poblado. En 1553 Lorenzo Labrón de Quiñónez anula la encomienda hecha anteriormente a Santos para ser entregado el poblado al Rey.

En 1568 hubo un terremoto que dañó el convento que se había construido con el nombre de San Francisco de Colima y en 1605 se solicitó cambiar la sede del convento porque el poblado de Almolonia o Almoloya (segundo nombre que se le dio) estaba casi solo debido a que muchos de sus habitantes murieron o salieron del lugar en buscar de refugio al haber perdido todo lo que tenían. Es importante decir que durante mucho tiempo se llevaron a cabo algunos enfrentamientos en esa zona, en 1812 se dio un combate en Almoloyan entre los insurgentes y realistas y dos años después se nombró el primero Ayuntamiento Constitucional de San Francisco de Almoloyan.

Cabe señalar que el nombre de "Villa de Álvarez" lo obtuvo por dos formas, la primer parte "Villa" porque lo heredó del poblado de San Francisco de Almoloyan el cual se elevó a Villa de San Francisco de Almoloyan el 10 de septiembre de 1824 y forma parte del estado de Colima, años más tarde, en 1860 su nombre fue Villa de Álvarez en honor al gobernador del estado de Colima que en ese tiempo fungió en tal puesto, cuyo nombre fue Manuel Álvarez.

La historia también señala que en 1875 cuando alrededor de 40 personas decidieron hablar para realizar un proyecto que consistía en la construcción de un ferrocarril con ruta de Manzanillo a Colima y Guadalajara. Este proyecto se aprobó debido a que era un ruta bien marcada que ayudaría a las comunicaciones entre estos lugares, por lo que en 1889 se llevó a cabo la construcción de la vía de Armería a Colima y después llegó el tren a la capital. Años más tarde, cuando ya estaban listas las vías del tren para ponerlo a funcionar, el encargo de inaugurarlos en 1908 fue Porfirio Díaz.

También se instalaron los primeros tranvías cuya ruta cubrían de Colima a Villa de Álvarez debido a que se dieron cuenta de que era algo necesario para hacer que otros lugares se beneficiaran con este importante medio de transporte y de comunicación. Uno de los días más importantes para la región fue el 28 de junio de 1991, cuando el H. Congreso del Estado lo nombró la cabecera municipal, hecho que lo elevó a Ciudad de Villa de Álvarez.

<http://www.municipios.mx/colima/villa-de-ivarez/>

Organización y objeto social

Lograr el pleno desarrollo de una sociedad es uno de los mayores retos que hay, sobre todo en el nivel de gobierno municipal, que está muy restringido por la falta de recursos. Además, es en este ámbito donde se da el contacto más frecuente con la población, la que experimenta profundas necesidades, carencias y desafíos.

El H. Ayuntamiento de Villa de Álvarez, es el motor del desarrollo que todos deseamos. Se busca que tenga un buen desempeño, e imprima la velocidad que las familias villalvarenses esperan; Además, propicia a la construcción de un sistema virtuoso de comunidad, en el que la transparencia, la rendición de cuentas, la participación ciudadana, y la búsqueda de soluciones óptimas sean las premisas diarias.

Fuente: (Plan de desarrollo municipal de Villa de Alvarez 2021-2024)

Bases de preparación de los estados financieros

El 31 de diciembre de 2008 fue publicada en el Diario Oficial de la Federación la Ley General de Contabilidad Gubernamental (Ley de Contabilidad), que tiene como objeto establecer los criterios generales que regirán la Contabilidad Gubernamental y la emisión de información financiera de los entes públicos, con el fin de lograr su adecuada armonización, para facilitar a los entes públicos el registro y la fiscalización de los activos, pasivos, ingresos y gastos y, en general, contribuir a medir la eficacia, economía y eficiencia del gasto e ingreso públicos. La Ley de Contabilidad es de observancia obligatoria para los poderes Ejecutivo, Legislativo y Judicial de la Federación, entidades federativas; los ayuntamientos de los municipios; los órganos político-administrativos de las demarcaciones territoriales del Distrito Federal; las entidades de la administración pública paraestatal, ya sean federales, estatales o municipales y los órganos autónomos Federales y Estatales. Los entes públicos deberán generar y presentar periódicamente, conforme con lo establecido en la Ley General de Contabilidad Gubernamental y las resoluciones del CONAC, los siguientes estados e información contable:

- Estado de Situación Financiera
- Estado de Actividades
- Estado de Variaciones en la Hacienda Pública/Patrimonio
- Estado de Flujo de Efectivo
- Estado de Cambios en la Situación Financiera
- Estado Analítico de Activo
- Estado Analítico de la Deuda y Otros Pasivos
- Informe sobre Pasivos Contingentes
- Estado Analítico de Ingresos

- Estado sobre el Ejercicio del Presupuesto por ente público/ramo o dependencia
- Estado sobre el Ejercicio del Presupuesto por ente público/capítulo del gasto
- Estado sobre el Ejercicio del Presupuesto por ramo o dependencia/unidad responsable
- Estado sobre el Ejercicio del Presupuesto por ramo o dependencia/unidad responsable/capítulo y concepto del gasto
- Notas a los Estados Financieros

Políticas de contabilidad significativas

Las políticas de contabilidad que aplica el municipio, están conformadas por el conjunto de registros, procedimientos, criterios e informes, estructurados sobre la base de principios técnicos comunes destinados a captar, valorar, registrar, clasificar, informar e interpretar, las transacciones y eventos que, derivados de la actividad económica modifican la situación económica, financiera y patrimonial del municipio. Con el fin de generar información financiera que facilite la toma de decisiones y sea un apoyo confiable en la administración de los recursos públicos.

Posición en Moneda Extranjera y protección por riesgo cambiario

Los diversos eventos económicos, identificables y cuantificables que afectan los bienes e inversiones, las obligaciones y pasivos así como el patrimonio del municipio se realizan en Moneda Nacional.

Reporte analítico del activo

Muestra la siguiente información:

- a) Vida útil o porcentajes de depreciación, deterioro o amortización utilizados en los diferentes tipos de activos.
- b) Cambios en el porcentaje de depreciación o valor residual de los activos.
- c) Importe de los gastos capitalizados en el ejercicio, tanto financieros como de investigación y desarrollo.
- d) Riesgos por tipo de cambio o tipo de interés de las inversiones financieras.
- e) Valor activado en el ejercicio de los bienes construidos por la entidad.
- f) Otras circunstancias de carácter significativo que afecten el activo, tales como bienes en garantía, señalados en embargos, litigios, títulos de inversiones entregados en garantías, baja significativa del valor de inversiones financieras, etc.
- g) Desmantelamiento de Activos, procedimientos, implicaciones, efectos contables.
- h) Administración de activos; planeación con el objetivo de que el ente los utilice de manera más efectiva.

Fideicomisos, mandatos y análogos

No aplica

Reporte de la recaudación

INGRESOS	2023
No Etiquetado	170,889,982.76
Recursos Fiscales	110,354,958.27
Recursos Federales	60,535,024.49
Etiquetado	46,315,314.00
Recursos Federales	46,315,314.00
Total	217,205,296.76

Información sobre la deuda y el reporte analítico de la deuda



MUNICIPIO DE VILLA DE ALVAREZ, COL.
Sistema Integral de Contabilidad Gubernamental

ENDEUDAMIENTO NETO DEL 01 DE ENERO AL 31 DE MARZO 2023

Identificación de Crédito o Instrumento	Contratación / Colocación	Amortización	Endeudamiento Neto
	A	B	C = A - B
Créditos Bancarios			
Credito Banobras 11434	50,000,000.00	29,479,768.48	20,520,231.52
Credito Banobras 7409	11,273,770.25	7,077,880.38	4,195,889.87
Credito Banobras 7451	10,000,000.00	5,493,146.08	4,506,853.92
Total Créditos Bancarios	71,273,770.25	42,050,794.94	29,222,975.31
TOTAL	71,273,770.25	42,050,794.94	29,222,975.31

Calificaciones otorgadas

No hay calificación

Proceso de mejora

Los recursos públicos son siempre limitados, por lo que su uso debe ser impecable, con el propósito de no solamente lograr más con menos, sino de obtener resultados favorables por cada peso de recursos de las personas que es invertido en una acción de gobierno, los efectos de ésta deben generar mucho más valor, el cual debe convertirse en bienestar y mejor calidad de vida para lograr esto efectivamente, debe contarse con una estrategia inteligente de gobierno, que identifique lo que mayor rentabilidad social y económica otorga a la sociedad, lo que es impostergable de atender por su magnitud y significado social, y lo que más beneficio trae a los grupos sociales en desventaja o vulnerabilidad.

Información por segmentos

No se presenta información segmentada

Eventos posteriores al cierre

No se generaron eventos posteriores al cierre

Partes relacionadas

No existen partes relacionadas que pudieran ejercer influencia significativa sobre la toma de decisiones financieras y operativas.


Responsabilidad Sobre la Presentación Razonable de la Información Contable.

PRESIDENTA MUNICIPAL



MTRA. ESTHER GUTIÉRREZ ANDRADE

TESORERA MUNICIPAL




LAE. MA. DEL CARMEN MORALES VOGEL

DIRECTORA DE EGRESOS Y CONTABILIDAD



C.P. MARIBEL RUIZ AMEZCUA



MUNICIPIO DE VILLA DE ALVAREZ, COL.


Sistema Integral de Contabilidad Gubernamental

ESTADO ANALITICO DEL ACTIVO

DEL 1 DE ENERO AL 31 DE MARZO DE 2023

(Cifras en Pesos)

Concepto	Saldo Inicial	Cargos del Periodo	Abonos del Periodo	Saldo Final	Variación del Periodo
ACTIVO	371,534,353.74	430,415,948.36	379,707,333.61	422,242,968.49	50,708,614.75
ACTIVO CIRCULANTE	83,841,947.67	429,062,136.29	379,092,688.06	133,811,395.90	49,969,448.23
<i>EFFECTIVO Y EQUIVALENTES</i>	64,548,660.60	394,654,488.71	349,807,704.45	109,395,444.86	44,846,784.26
<i>DERECHOS A RECIBIR EFFECTIVO O EQUIVALENTES</i>	19,276,474.17	34,362,545.04	29,239,881.07	24,399,138.14	5,122,663.97
<i>DERECHOS A RECIBIR BIENES O SERVICIOS</i>	16.10	45,102.54	45,102.54	16.10	0.00
<i>INVENTARIOS</i>	0.00	0.00	0.00	0.00	0.00
<i>ALMACÉN</i>	16,796.80	0.00	0.00	16,796.80	0.00
<i>ESTIMACIÓN POR PÉRDIDAS O DETERIORO DE ACTIVOS CIRCULANTES</i>	0.00	0.00	0.00	0.00	0.00
<i>OTROS ACTIVOS CIRCULANTES</i>	0.00	0.00	0.00	0.00	0.00
ACTIVO NO CIRCULANTE	287,692,406.07	1,353,812.07	614,645.55	288,431,572.59	739,166.52
<i>INVERSIONES FINANCIERAS A LARGO PLAZO</i>	0.00	0.00	0.00	0.00	0.00
<i>DERECHOS A RECIBIR EFFECTIVO O EQUIVALENTES A LARGO PLAZO</i>	356,287.45	0.00	57,582.00	298,705.45	-57,582.00
<i>BIENES INMUEBLES, INFRAESTRUCTURA Y CONSTRUCCIONES EN PROCESO</i>	210,066,932.44	0.00	0.00	210,066,932.44	0.00
<i>BIENES MUEBLES</i>	76,522,753.09	1,353,812.07	557,063.55	77,319,501.61	796,748.52
<i>ACTIVOS INTANGIBLES</i>	635,209.96	0.00	0.00	635,209.96	0.00
<i>DEPRECIACIONES, DETERIORO Y AMORTIZACIONES ACUMULADAS DE BIENES</i>	0.00	0.00	0.00	0.00	0.00
<i>ACTIVOS DIFERIDOS</i>	111,223.13	0.00	0.00	111,223.13	0.00
<i>ESTIMACIÓN POR PÉRDIDAS O DETERIORO DE ACTIVOS NO CIRCULANTES</i>	0.00	0.00	0.00	0.00	0.00
<i>OTROS ACTIVOS NO CIRCULANTES</i>	0.00	0.00	0.00	0.00	0.00



MUNICIPIO DE VILLA DE ALVAREZ, COL.
Sistema Integral de Contabilidad Gubernamental
ESTADO ANALITICO DE LA DEUDA Y OTROS PASIVOS
DEL 1 DE ENERO AL 31 DE MARZO DE 2023
(Cifras en Pesos)

Denominación de las Deudas	Moneda de Contratación	Institución o País Acreedor	Saldo Inicial del Periodo	Saldo Final del Periodo
DEUDA PUBLICA				
Corto Plazo				
Deuda Interna				
<i>Instituciones de Crédito</i>			0.00	0.00
CREDITOS BANOBRAS 11434	MN	MEXICO	0.00	2,601,156.06
CREDITO BANOBRAS 7409	MN	MEXICO	0.00	452,862.83
CREDITO BANOBRAS 7451	MN	MEXICO	0.00	561,511.65
<i>Títulos y Valores</i>			0.00	0.00
<i>Arrendamientos Financieros</i>			0.00	0.00
Deuda Externa				
<i>Organismos Financieros Internacionales</i>			0.00	0.00
<i>Deuda Bilateral</i>			0.00	0.00
<i>Títulos y Valores</i>			0.00	0.00
<i>Arrendamientos Financieros</i>			0.00	0.00
Subtotal de Deuda Pública a Corto Plazo			0.00	3,615,530.54
Largo Plazo				
Deuda Interna				
<i>Instituciones de Crédito</i>			0.00	0.00
CREDITOS BANOBRAS 11434	MN	MEXICO	21,387,283.54	17,919,075.46
CREDITO BANOBRAS 7409	MN	MEXICO	4,339,546.73	3,743,027.04
CREDITO BANOBRAS 7451	MN	MEXICO	4,684,976.30	3,945,342.27
<i>Títulos y Valores</i>			0.00	0.00
<i>Arrendamientos Financieros</i>			0.00	0.00
Deuda Externa				
<i>Organismos Financieros Internacionales</i>			0.00	0.00
<i>Deuda Bilateral</i>			0.00	0.00
<i>Títulos y Valores</i>			0.00	0.00
<i>Arrendamientos Financieros</i>			0.00	0.00
Subtotal de Deuda Pública a Largo Plazo			30,411,806.57	25,607,444.77
Total de Otros Pasivos			301,154,085.90	276,970,569.24
Total de Deuda Pública y Otros Pasivos			331,565,892.47	306,193,544.55



INFORMACIÓN PRESUPUESTARIA



MUNICIPIO DE VILLA DE ALVAREZ, COL.
Sistema Integral de Contabilidad Gubernamental
ESTADO ANALITICO DE INGRESOS
DEL 1 DE ENERO AL 31 DE MARZO DE 2023

Análisis por: Clasificación por Rubro de Ingresos

Clave Presupuestaria	Descripción	Ingreso					Diferencia Ene-Mar
		Estimado Ene-Mar	Ampliaciones / (Reducciones) Ene-Mar (2)	Modificado Ene-Mar (3=1+2)	Devengado Ene-Mar (4)	Recaudado Ene-Mar (5)	
Rubro-Tipo	Concepto	(1)	(2)	(3=1+2)	(4)	(5)	(6=5-1)
1 0	IMPUESTOS	79,080,286.12	0.00	79,080,286.12	83,847,735.39	83,847,735.39	4,767,449.27
1 1	IMPUESTOS SOBRE LOS INGRESOS	7,372.56	0.00	7,372.56	578,970.00	578,970.00	571,597.44
1 2	IMPUESTOS SOBRE EL PATRIMONIO	68,292,848.14	0.00	68,292,848.14	73,223,951.13	73,223,951.13	4,931,102.99
1 3	IMPUESTOS SOBRE LA PRODUCCIÓN, EL CONSUMO Y LAS TRANSACCIONES	7,824,820.26	0.00	7,824,820.26	8,866,562.64	8,866,562.64	1,041,742.38
1 4	IMPUESTOS AL COMERCIO EXTERIOR	0.00	0.00	0.00	0.00	0.00	0.00
1 5	IMPUESTOS SOBRE NÓMINAS Y ASIMILABLES	0.00	0.00	0.00	0.00	0.00	0.00
1 6	IMPUESTOS ECOLÓGICOS	0.00	0.00	0.00	0.00	0.00	0.00
1 7	ACCESORIOS DE IMPUESTOS	2,955,245.16	0.00	2,955,245.16	1,178,251.62	1,178,251.62	-1,776,993.54
1 8	OTROS IMPUESTOS	0.00	0.00	0.00	0.00	0.00	0.00
1 9	IMPUESTOS NO COMPRENDIDOS EN LA LEY DE INGRESOS VIGENTE, CAUSADOS EN EJERCICIOS FISCALES ANTERIORES PENDIENTES DE LIQUIDACIÓN O PAGO	0.00	0.00	0.00	0.00	0.00	0.00
2 0	CUOTAS Y APORTACIONES DE SEGURIDAD SOCIAL	0.00	0.00	0.00	0.00	0.00	0.00
2 1	APORTACIONES PARA FONDOS DE VIVIENDA	0.00	0.00	0.00	0.00	0.00	0.00
2 2	CUOTAS PARA LA SEGURIDAD SOCIAL	0.00	0.00	0.00	0.00	0.00	0.00
2 3	CUOTAS DE AHORRO PARA EL RETIRO	0.00	0.00	0.00	0.00	0.00	0.00
2 4	OTRAS CUOTAS Y APORTACIONES PARA LA SEGURIDAD SOCIAL	0.00	0.00	0.00	0.00	0.00	0.00
2 5	ACCESORIOS DE CUOTAS Y APORTACIONES DE SEGURIDAD SOCIAL	0.00	0.00	0.00	0.00	0.00	0.00
3 0	CONTRIBUCIONES DE MEJORAS	0.00	0.00	0.00	0.00	0.00	0.00
3 1	CONTRIBUCIONES DE MEJORAS POR OBRAS PÚBLICAS	0.00	0.00	0.00	0.00	0.00	0.00
3 9	CONTRIBUCIONES DE MEJORAS NO COMPRENDIDAS EN LA LEY DE INGRESOS VIGENTE, CAUSADAS EN EJERCICIOS FISCALES ANTERIORES PENDIENTES DE LIQUIDACIÓN O PAGO	0.00	0.00	0.00	0.00	0.00	0.00
4 0	DERECHOS	14,774,402.04	0.00	14,774,402.04	19,841,070.46	19,841,070.46	5,066,668.42
4 1	DERECHOS POR EL USO, GOCE, APROVECHAMIENTO O EXPLOTACIÓN DE BIENES DE DOMINIO PÚBLICO	589,034.07	0.00	589,034.07	673,317.73	673,317.73	84,283.66
4 3	DERECHOS POR PRESTACIÓN DE SERVICIOS	6,274,718.38	0.00	6,274,718.38	8,038,282.62	8,038,282.62	1,763,564.24
4 4	OTROS DERECHOS	7,747,870.90	0.00	7,747,870.90	11,017,723.19	11,017,723.19	3,269,852.29
4 5	ACCESORIOS DE DERECHOS	162,778.69	0.00	162,778.69	111,746.92	111,746.92	-51,031.77
4 9	DERECHOS NO COMPRENDIDOS EN LA LEY DE INGRESOS VIGENTE, CAUSADOS EN EJERCICIOS FISCALES ANTERIORES PENDIENTES DE LIQUIDACIÓN O PAGO	0.00	0.00	0.00	0.00	0.00	0.00
5 0	PRODUCTOS	539,199.15	0.00	539,199.15	1,932,759.67	1,932,759.67	1,393,560.52
5 1	PRODUCTOS	539,199.15	0.00	539,199.15	1,932,759.67	1,932,759.67	1,393,560.52
5 9	PRODUCTOS NO COMPRENDIDOS EN LA LEY DE INGRESOS VIGENTE, CAUSADOS EN EJERCICIOS FISCALES ANTERIORES PENDIENTES DE	0.00	0.00	0.00	0.00	0.00	0.00



MUNICIPIO DE VILLA DE ALVAREZ, COL.
Sistema Integral de Contabilidad Gubernamental
ESTADO ANALITICO DE INGRESOS
DEL 1 DE ENERO AL 31 DE MARZO DE 2023

Análisis por: Clasificación por Rubro de Ingresos

Clave Presupuestaria	Descripción	Ingreso					Diferencia Ene-Mar
		Estimado Ene-Mar	Ampliaciones / (Reducciones) Ene-Mar	Modificado Ene-Mar	Devengado Ene-Mar	Recaudado Ene-Mar	
Rubro-Tipo	Concepto	(1)	(2)	(3=1+2)	(4)	(5)	(6=5-1)
	<i>LIQUIDACIÓN O PAGO</i>						
6 0	APROVECHAMIENTOS	1,731,894.09	0.00	1,731,894.09	4,733,392.75	4,733,392.75	3,001,498.66
6 1	APROVECHAMIENTOS	1,731,894.09	0.00	1,731,894.09	4,733,392.75	4,733,392.75	3,001,498.66
6 2	APROVECHAMIENTOS PATRIMONIALES	0.00	0.00	0.00	0.00	0.00	0.00
6 3	ACCESORIOS DE APROVECHAMIENTOS	0.00	0.00	0.00	0.00	0.00	0.00
6 9	APROVECHAMIENTOS NO COMPRENDIDOS EN LA LEY DE INGRESOS VIGENTE, CAUSADOS EN EJERCICIOS FISCALES ANTERIORES PENDIENTES DE LIQUIDACIÓN O PAGO	0.00	0.00	0.00	0.00	0.00	0.00
7 0	INGRESOS POR VENTA DE BIENES, PRESTACIÓN DE SERVICIOS Y OTROS INGRESOS	0.00	0.00	0.00	0.00	0.00	0.00
7 1	INGRESOS POR VENTA DE BIENES Y PRESTACIÓN DE SERVICIOS DE INSTITUCIONES PÚBLICAS DE SEGURIDAD SOCIAL	0.00	0.00	0.00	0.00	0.00	0.00
7 2	INGRESOS POR VENTA DE BIENES Y PRESTACIÓN DE SERVICIOS DE EMPRESAS PRODUCTIVAS DEL ESTADO	0.00	0.00	0.00	0.00	0.00	0.00
7 3	INGRESOS POR VENTA DE BIENES Y PRESTACIÓN DE SERVICIOS DE ENTIDADES PARAESTATALES Y FIDEICOMISOS NO EMPRESARIALES Y NO FINANCIEROS	0.00	0.00	0.00	0.00	0.00	0.00
7 4	INGRESOS POR VENTA DE BIENES Y PRESTACIÓN DE SERVICIOS DE ENTIDADES PARAESTATALES EMPRESARIALES NO FINANCIERAS CON PARTICIPACIÓN ESTATAL MAYORITARIA	0.00	0.00	0.00	0.00	0.00	0.00
7 5	INGRESOS POR VENTA DE BIENES Y PRESTACIÓN DE SERVICIOS DE ENTIDADES PARAESTATALES EMPRESARIALES FINANCIERAS MONETARIAS CON PARTICIPACIÓN ESTATAL MAYORITARIA	0.00	0.00	0.00	0.00	0.00	0.00
7 6	INGRESOS POR VENTA DE BIENES Y PRESTACIÓN DE SERVICIOS DE ENTIDADES PARAESTATALES EMPRESARIALES FINANCIERAS NO MONETARIAS CON PARTICIPACIÓN ESTATAL MAYORITARIA	0.00	0.00	0.00	0.00	0.00	0.00
7 7	INGRESOS POR VENTA DE BIENES Y PRESTACIÓN DE SERVICIOS DE FIDEICOMISOS FINANCIEROS PÚBLICOS CON PARTICIPACIÓN ESTATAL MAYORITARIA	0.00	0.00	0.00	0.00	0.00	0.00
7 8	INGRESOS POR VENTA DE BIENES Y PRESTACIÓN DE SERVICIOS DE LOS PODERES LEGISLATIVO Y JUDICIAL, Y DE LOS ORGANOS AUTÓNOMOS	0.00	0.00	0.00	0.00	0.00	0.00
7 9	OTROS INGRESOS	0.00	0.00	0.00	0.00	0.00	0.00
8 0	PARTICIPACIONES, APORTACIONES, CONVENIOS, INCENTIVOS DERIVADOS DE LA COLABORACIÓN FISCAL Y FONDOS DISTINTOS DE APORTACIONES	107,494,327.14	0.00	107,494,327.14	106,850,338.49	106,850,338.49	-643,988.65
8 1	PARTICIPACIONES	61,002,234.57	0.00	61,002,234.57	60,535,024.49	60,535,024.49	-467,210.08
8 2	APORTACIONES	46,492,092.57	0.00	46,492,092.57	46,315,314.00	46,315,314.00	-176,778.57
8 3	CONVENIOS	0.00	0.00	0.00	0.00	0.00	0.00



MUNICIPIO DE VILLA DE ALVAREZ, COL.
Sistema Integral de Contabilidad Gubernamental
ESTADO ANALITICO DE INGRESOS
DEL 1 DE ENERO AL 31 DE MARZO DE 2023

Análisis por: Clasificación por Rubro de Ingresos

Clave Presupuestaria	Descripción	Ingreso					Diferencia Ene-Mar
		Estimado Ene-Mar	Ampliaciones / (Reducciones) Ene-Mar	Modificado Ene-Mar	Devengado Ene-Mar	Recaudado Ene-Mar	
Rubro-Tipo	Concepto	(1)	(2)	(3=1+2)	(4)	(5)	(6=5-1)
8 4	INCENTIVOS DERIVADOS DE LA COLABORACIÓN FISCAL	0.00	0.00	0.00	0.00	0.00	0.00
8 5	FONDOS DISTINTOS DE APORTACIONES	0.00	0.00	0.00	0.00	0.00	0.00
9 0	TRANSFERENCIAS, ASIGNACIONES, SUBSIDIOS Y SUBVENCIONES, Y PENSIONES Y JUBILACIONES	0.00	0.00	0.00	0.00	0.00	0.00
9 1	TRANSFERENCIAS Y ASIGNACIONES	0.00	0.00	0.00	0.00	0.00	0.00
9 3	SUBSIDIOS Y SUBVENCIONES	0.00	0.00	0.00	0.00	0.00	0.00
9 5	PENSIONES Y JUBILACIONES	0.00	0.00	0.00	0.00	0.00	0.00
9 7	TRANSFERENCIAS DEL FONDO MEXICANO DEL PETRÓLEO PARA LA ESTABILIZACIÓN Y EL DESARROLLO	0.00	0.00	0.00	0.00	0.00	0.00
10 0	INGRESOS DERIVADOS DE FINANCIAMIENTOS	23,500,000.00	0.00	23,500,000.00	0.00	0.00	-23,500,000.00
10 1	ENDEUDAMIENTO INTERNO	23,500,000.00	0.00	23,500,000.00	0.00	0.00	-23,500,000.00
10 2	ENDEUDAMIENTO EXTERNO	0.00	0.00	0.00	0.00	0.00	0.00
10 3	FINANCIAMIENTO INTERNO	0.00	0.00	0.00	0.00	0.00	0.00
TOTAL:		227,120,108.54	0.00	227,120,108.54	217,205,296.76	217,205,296.76	-9,914,811.78
Ingresos excedentes:				227,120,108.54			-9,914,811.78



MUNICIPIO DE VILLA DE ALVAREZ, COL.
Sistema Integral de Contabilidad Gubernamental
ESTADO ANALITICO DE INGRESOS
DEL 1 DE ENERO AL 31 DE MARZO DE 2023

Análisis por: Fuente y Origen de Ingresos

Clave Presupuestaria Descripción	Est Ene-Mar	AyR Ene-Mar	PrM Ene-Mar	Dev Ene-Mar	Rec Ene-Mar	Dif Ene-Mar
FF-OR-RF						
01 NO ETIQUETADO	180,628,015.97	0.00	180,628,015.97	170,889,982.76	170,889,982.76	-9,738,033.21
01 RECURSOS FISCALES	96,125,781.40	0.00	96,125,781.40	110,354,958.27	110,354,958.27	14,229,176.87
01 IMPUESTOS	79,080,286.12	0.00	79,080,286.12	83,847,735.39	83,847,735.39	4,767,449.27
04 DERECHOS	14,774,402.04	0.00	14,774,402.04	19,841,070.46	19,841,070.46	5,066,668.42
05 PRODUCTOS	539,199.15	0.00	539,199.15	1,932,759.67	1,932,759.67	1,393,560.52
06 APROVECHAMIENTOS	1,731,894.09	0.00	1,731,894.09	4,733,392.75	4,733,392.75	3,001,498.66
02 FINANCIAMIENTOS INTERNOS	23,500,000.00	0.00	23,500,000.00	0.00	0.00	-23,500,000.00
01 CREDITOS BANCARIOS	23,500,000.00	0.00	23,500,000.00	0.00	0.00	-23,500,000.00
05 RECURSOS FEDERALES	61,002,234.57	0.00	61,002,234.57	60,535,024.49	60,535,024.49	-467,210.08
01 FONDO GENERAL DE PARTICIPACIONES	39,859,977.88	0.00	39,859,977.88	36,003,225.41	36,003,225.41	-3,856,752.47
02 FONDO DE FOMENTO MUNICIPAL	12,348,386.22	0.00	12,348,386.22	12,038,431.11	12,038,431.11	-309,955.11
04 ISAN	780,469.63	0.00	780,469.63	1,044,360.00	1,044,360.00	263,890.37
05 IEPS	1,118,685.54	0.00	1,118,685.54	0.00	0.00	-1,118,685.54
06 FONDO DE FISCALIZACION	2,035,706.37	0.00	2,035,706.37	1,753,828.20	1,753,828.20	-281,878.17
07 IEPS GASOLINA Y DIESEL	2,460,766.21	0.00	2,460,766.21	4,071,149.59	4,071,149.59	1,610,383.38
09 PARTICIPACION ART. 3-B LCF	1,875,000.00	0.00	1,875,000.00	5,492,276.00	5,492,276.00	3,617,276.00
10 ART. 126 INCENTIVO DEL ISR POR ENAJENACION DE BIENES	523,242.72	0.00	523,242.72	131,754.18	131,754.18	-391,488.54
02 ETIQUETADO	46,492,092.57	0.00	46,492,092.57	46,315,314.00	46,315,314.00	-176,778.57
05 RECURSOS FEDERALES	46,492,092.57	0.00	46,492,092.57	46,315,314.00	46,315,314.00	-176,778.57
01 FONDO III FISM	12,067,239.85	0.00	12,067,239.85	12,067,239.00	12,067,239.00	-0.85
02 FONDO IV FORTAMUN	34,424,852.72	0.00	34,424,852.72	34,248,075.00	34,248,075.00	-176,777.72
TOTAL:	227,120,108.54	0.00	227,120,108.54	217,205,296.76	217,205,296.76	-9,914,811.78
Ingresos excedentes:						-9,914,811.78



MUNICIPIO DE VILLA DE ALVAREZ, COL.

Sistema Integral de Contabilidad Gubernamental


ESTADO ANALITICO DEL EJERCICIO DEL PRESUPUESTO DE EGRESOS

Clasificación Administrativa

DEL 1 DE ENERO AL 31 DE MARZO DE 2023

Análisis por: Clasificación Administrativa

Clave Presupuestaria	Descripción Concepto	Egresos					Subejercicio Ene-Mar
		Aprobado Ene-Mar (1)	Ampliaciones / (Reducciones) Ene-Mar (2)	Modificado Ene-Mar (3=1+2)	Devengado Ene-Mar (4)	Pagado Ene-Mar (5)	
01	SINDICO Y REGIDORES	4,092,322.06	959,341.26	5,051,663.32	4,436,752.80	4,216,349.27	614,910.52
01 01	SINDICO Y REGIDORES	4,092,322.06	959,341.26	5,051,663.32	4,436,752.80	4,216,349.27	614,910.52
01 01 01	DESPACHO DEL SINDICO Y REGIDORES	4,092,322.06	959,341.26	5,051,663.32	4,436,752.80	4,216,349.27	614,910.52
02	PRESIDENCIA MUNICIPAL	4,466,132.16	502,182.84	4,968,315.00	4,236,531.72	3,649,955.19	731,783.28
02 01	PRESIDENCIA MUNICIPAL	986,916.43	337,677.91	1,324,594.34	1,231,447.28	1,189,007.22	93,147.06
02 01 01	DESPACHO DEL C. PRESIDENTE MUNICIPAL	986,916.43	337,677.91	1,324,594.34	1,231,447.28	1,189,007.22	93,147.06
02 02	UNIDAD DE COMUNICACION SOCIAL	1,073,697.33	21,967.42	1,095,664.75	701,549.88	599,908.01	394,114.87
02 02 01	OFICINA DE LA UNIDAD DE COMUNICACION SOCIAL	1,007,167.16	20,025.15	1,027,192.31	633,077.44	534,321.39	394,114.87
02 02 02	DEPARTAMENTO DE DIFUSION MUNICIPAL	66,530.17	1,942.27	68,472.44	68,472.44	65,586.62	0.00
02 03	JUZGADO CIVICO	363,119.02	101,882.86	465,001.88	394,319.84	289,962.36	70,682.04
02 03 01	JUZGADO CIVICO	363,119.02	101,882.86	465,001.88	394,319.84	289,962.36	70,682.04
02 04	SECRETARIO PARTICULAR	137,935.48	2,174.72	140,110.20	140,110.20	134,205.17	0.00
02 04 01	DESPACHO DEL SECRETARIO PARTICULAR	137,935.48	2,174.72	140,110.20	140,110.20	134,205.17	0.00
02 05	UNIDAD MUNICIPAL DE ATENCION A NIÑAS, NIÑOS Y ADOLESCENTES	47,105.85	0.00	47,105.85	0.00	0.00	47,105.85
02 05 01	DESPACHO DE LA UNIDAD MUNICIPAL DE ATENCION A NIÑAS, NIÑOS Y ADOLESCENTES	47,105.85	0.00	47,105.85	0.00	0.00	47,105.85
02 06	PLANEACION Y PROYECTOS DE OBRA	1,857,358.05	38,479.93	1,895,837.98	1,769,104.52	1,436,872.43	126,733.46
02 06 01	OFICINA DE PLANEACION Y PROYECTOS DE OBRA	1,857,358.05	38,479.93	1,895,837.98	1,769,104.52	1,436,872.43	126,733.46
03	SECRETARIA DEL H. AYUNTAMIENTO	11,723,584.97	2,437,217.61	14,160,802.58	11,381,764.97	10,303,358.42	2,779,037.61
03 01	SECRETARIA DEL H. AYUNTAMIENTO	1,276,065.57	50,830.52	1,326,896.09	1,305,400.51	1,254,892.15	21,495.58
03 01 01	DESPACHO DEL C. SECRETARIO DEL AYUNTAMIENTO	1,189,732.84	66,686.06	1,256,418.90	1,234,923.32	1,187,385.28	21,495.58
03 01 02	SECRETARIA TECNICA	86,332.73	-15,855.54	70,477.19	70,477.19	67,506.87	0.00
03 02	ASUNTOS JURIDICOS	3,988,944.78	2,267,849.80	6,256,794.58	4,123,276.34	3,427,000.13	2,133,518.24
03 02 01	OFICINA DE ASUNTOS JURIDICOS	3,988,944.78	2,267,849.80	6,256,794.58	4,123,276.34	3,427,000.13	2,133,518.24
03 03	OFICIALIA DEL REGISTRO CIVIL	937,418.56	20,159.44	957,578.00	875,905.30	795,222.12	81,672.70
03 03 01	OFICINA DE LA OFICIALIA DEL REGISTRO CIVIL	883,668.58	20,159.44	903,828.02	875,905.30	795,222.12	27,922.72
03 03 02	JEFATURA DE AREA DEL PANTEON MUNICIPAL	53,749.98	0.00	53,749.98	0.00	0.00	53,749.98
03 04	DESARROLLO RURAL Y ATENCION A COMUNIDADES	328,862.36	3,476.75	332,339.11	257,339.11	246,493.37	75,000.00
03 04 01	OFICINA DE DESARROLLO RURAL Y ATENCION A COMUNIDADES	328,862.36	3,476.75	332,339.11	257,339.11	246,493.37	75,000.00
03 05	DIRECCION DE ATENCION Y PARTICIPACION CIUDADANA	1,581,237.26	-14,052.56	1,567,184.70	1,536,501.56	1,476,303.52	30,683.14
03 05 01	DIRECCION DE ATENCION Y PARTICIPACION CIUDADANA	1,581,237.26	-14,052.56	1,567,184.70	1,536,501.56	1,476,303.52	30,683.14
03 06	FOMENTO CULTURAL Y EDUCATIVO	2,536,866.91	68,766.40	2,605,633.31	2,441,230.59	2,307,953.27	164,402.72
03 06 01	OFICINA DE FOMENTO CULTURAL Y EDUCATIVO	2,536,866.91	68,766.40	2,605,633.31	2,441,230.59	2,307,953.27	164,402.72
03 07	FOMENTO DEPORTIVO	1,074,189.53	40,187.26	1,114,376.79	842,111.56	795,493.86	272,265.23
03 07 01	OFICINA DE FOMENTO DEPORTIVO	1,074,189.53	40,187.26	1,114,376.79	842,111.56	795,493.86	272,265.23
04	OFICIALIA MAYOR	35,547,272.39	1,592,695.19	37,139,967.58	20,122,132.95	17,362,167.63	17,017,834.63



MUNICIPIO DE VILLA DE ALVAREZ, COL.

Sistema Integral de Contabilidad Gubernamental

ESTADO ANALITICO DEL EJERCICIO DEL PRESUPUESTO DE EGRESOS

Clasificación Administrativa

DEL 1 DE ENERO AL 31 DE MARZO DE 2023

Análisis por: Clasificación Administrativa

Clave Presupuestaria	Descripción Concepto	Egresos					Subejercicio Ene-Mar
		Aprobado Ene-Mar (1)	Ampliaciones / (Reducciones) Ene-Mar (2)	Modificado Ene-Mar (3=1+2)	Devengado Ene-Mar (4)	Pagado Ene-Mar (5)	
04 01	OFICIALIA MAYOR	16,312,327.18	136,462.93	16,448,790.11	898,369.86	850,385.47	15,550,420.25
04 01 01	DESPACHO DEL C. OFICIAL MAYOR	16,312,327.18	136,462.93	16,448,790.11	898,369.86	850,385.47	15,550,420.25
04 02	RECURSOS MATERIALES Y CONTROL PATRIMONIAL	753,534.21	78,648.67	832,182.88	832,182.88	797,648.68	0.00
04 02 01	RECURSOS MATERIALES Y CONTROL PATRIMONIAL	753,534.21	78,648.67	832,182.88	832,182.88	797,648.68	0.00
04 03	RECURSOS HUMANOS Y EVALUACION	18,481,411.00	1,377,583.59	19,858,994.59	18,391,580.21	15,714,133.48	1,467,414.38
04 03 01	OFICINA DE RECURSOS HUMANOS Y EVALUACION	11,807,199.30	-354,171.91	11,453,027.39	11,352,386.27	9,577,868.58	100,641.12
04 03 02	DEPARTAMENTO DE SERVICIOS GENERALES	5,411,062.86	1,141,849.48	6,552,912.34	5,729,087.23	4,935,926.13	823,825.11
04 03 03	DEPARTAMENTO DE EVENTOS ESPECIALES	1,263,148.84	589,906.02	1,853,054.86	1,310,106.71	1,200,338.77	542,948.15
05	TESORERIA MUNICIPAL	12,514,341.57	3,005,889.52	15,520,231.09	12,538,632.17	11,922,011.94	2,981,598.92
05 01	TESORERIA MUNICIPAL	3,310,458.21	1,948,053.35	5,258,511.56	4,155,659.71	3,978,028.37	1,102,851.85
05 01 01	DESPACHO DEL C. TESORERO MUNICIPAL	911,105.36	1,895,338.12	2,806,443.48	2,801,624.02	2,765,663.03	4,819.46
05 01 02	DEPARTAMENTO DE SISTEMAS	2,399,352.85	52,715.23	2,452,068.08	1,354,035.69	1,212,365.34	1,098,032.39
05 02	INGRESOS	2,273,402.01	-245,400.56	2,028,001.45	1,919,722.12	1,854,850.08	108,279.33
05 02 01	OFICINA DE INGRESOS	2,273,402.01	-245,400.56	2,028,001.45	1,919,722.12	1,854,850.08	108,279.33
05 03	EGRESOS Y CONTABILIDAD	4,620,549.65	869,630.10	5,490,179.75	3,792,137.32	3,597,109.33	1,698,042.43
05 03 01	OFICINA DE EGRESOS Y CONTABILIDAD	4,620,549.65	869,630.10	5,490,179.75	3,792,137.32	3,597,109.33	1,698,042.43
05 05	INSPECCION LICENCIAS TIANGUIS Y VIA PUBLICA	1,815,293.09	162,956.48	1,978,249.57	1,959,515.57	1,854,195.05	18,734.00
05 05 01	OFICINA DE LICENCIAS, TIANGUIS Y VIA PUBLICA	1,815,293.09	162,956.48	1,978,249.57	1,959,515.57	1,854,195.05	18,734.00
05 06	DESARROLLO ECONÓMICO	340,906.60	85,603.43	426,510.03	406,402.00	393,111.77	20,108.03
05 06 01	OFICINA DE DESARROLLO ECONÓMICO	340,906.60	85,603.43	426,510.03	406,402.00	393,111.77	20,108.03
05 07	DIRECCION DE TURISMO	153,732.01	185,046.72	338,778.73	305,195.45	244,717.34	33,583.28
05 07 01	OFICINA DE DE TURISMO	153,732.01	185,046.72	338,778.73	305,195.45	244,717.34	33,583.28
06	CONTRALORIA MUNICIPAL	791,574.85	12,085.42	803,660.27	795,790.67	763,502.89	7,869.60
06 01	CONTRALORIA MUNICIPAL	791,574.85	12,085.42	803,660.27	795,790.67	763,502.89	7,869.60
06 01 01	DESPACHO DEL C. CONTRALOR MUNICIPAL	715,354.05	10,645.28	725,999.33	718,129.73	689,115.01	7,869.60
06 01 02	UNIDAD DE TRANSPARENCIA	76,220.80	1,440.14	77,660.94	77,660.94	74,387.88	0.00
07	DIRECCION GENERAL DE PLANEACION Y DESARROLLO MUNICIPAL	24,246,085.58	1,282,245.80	25,528,331.38	11,128,944.87	10,142,459.54	14,399,386.51
07 01	DIRECCION GENERAL DE PLANEACION Y DESARROLLO MUNICIPAL	669,291.39	21,423.66	690,715.05	686,876.04	664,125.62	3,839.01
07 01 01	DESPACHO DEL DIRECTOR PLANEACION Y DESARROLLO MUNICIPAL	669,291.39	21,423.66	690,715.05	686,876.04	664,125.62	3,839.01
07 02	CONSTRUCCION DE OBRA PUBLICA	20,497,635.82	1,073,429.66	21,571,065.48	7,218,657.83	6,632,361.59	14,352,407.65
07 02 01	OFICINA DE CONSTRUCCION DE OBRA PUBLICA	20,497,635.82	1,073,429.66	21,571,065.48	7,218,657.83	6,632,361.59	14,352,407.65
07 03	DESARROLLO URBANO	1,531,776.95	58,454.19	1,590,231.14	1,578,159.99	1,516,530.47	12,071.15
07 03 01	OFICINA DE DESARROLLO URBANO	1,531,776.95	58,454.19	1,590,231.14	1,578,159.99	1,516,530.47	12,071.15
07 05	DIRECCION DE ECOLOGIA	599,492.74	-4,780.76	594,711.98	568,103.80	544,411.97	26,608.18
07 05 01	DIRECCION DE ECOLOGIA	599,492.74	-4,780.76	594,711.98	568,103.80	544,411.97	26,608.18



MUNICIPIO DE VILLA DE ALVAREZ, COL.

Sistema Integral de Contabilidad Gubernamental

ESTADO ANALITICO DEL EJERCICIO DEL PRESUPUESTO DE EGRESOS

Clasificación Administrativa

DEL 1 DE ENERO AL 31 DE MARZO DE 2023

Análisis por: Clasificación Administrativa

Clave Presupuestaria	Descripción Concepto	Egresos					Subejercicio Ene-Mar
		Aprobado Ene-Mar (1)	Ampliaciones / (Reducciones) Ene-Mar (2)	Modificado Ene-Mar (3=1+2)	Devengado Ene-Mar (4)	Pagado Ene-Mar (5)	
07 07	CATASTRO	947,888.68	133,719.05	1,081,607.73	1,077,147.21	785,029.89	4,460.52
07 07 01	OFICINA DE CATASTRO	947,888.68	133,719.05	1,081,607.73	1,077,147.21	785,029.89	4,460.52
08	DIRECCION GENERAL DE SERVICIOS PUBLICOS MUNICIPALES	26,535,825.08	426,160.96	26,961,986.04	24,736,122.75	22,945,677.47	2,225,863.29
08 01	DIRECCION GENERAL DE SERVICIOS PUBLICOS MUNICIPALES	1,853,012.87	31,124.97	1,884,137.84	1,782,949.21	1,662,946.85	101,188.63
08 01 01	DESPACHO DEL C. DIRECTOR DE SERVICIOS PUBLICOS MUNICIPALES	1,554,557.82	26,855.36	1,581,413.18	1,571,997.02	1,461,496.65	9,416.16
08 01 02	DEPARTAMENTO DE CONTROL ANIMAL	298,455.05	4,269.61	302,724.66	210,952.19	201,450.20	91,772.47
08 02	LIMPIA Y SANIDAD	14,038,476.69	163,451.38	14,201,928.07	13,401,549.14	12,127,569.32	800,378.93
08 02 01	OFICINA DE LIMPIA Y SANIDAD	14,038,476.69	163,451.38	14,201,928.07	13,401,549.14	12,127,569.32	800,378.93
08 03	ALUMBRADO PUBLICO	6,111,549.11	196,504.49	6,308,053.60	5,340,067.35	5,174,846.26	967,986.25
08 03 01	OFICINA DE ALUMBRADO PUBLICO	6,111,549.11	196,504.49	6,308,053.60	5,340,067.35	5,174,846.26	967,986.25
08 04	PARQUES, JARDINES Y AREAS VERDES	4,532,786.41	35,080.12	4,567,866.53	4,211,557.05	3,980,315.04	356,309.48
08 04 01	OFICINA DE PARQUES, JARDINES Y AREAS VERDES	4,532,786.41	35,080.12	4,567,866.53	4,211,557.05	3,980,315.04	356,309.48
11	DIRECCION GENERAL DE SEGURIDAD PUBLICA TRANSITO Y VIALIDAD	33,106,643.16	2,153,142.29	35,259,785.45	32,851,556.54	29,257,369.41	2,408,228.91
11 01	DIRECCION GENERAL DE SEGURIDAD PUBLICA, TRANSITO Y VIALIDAD	5,876,927.37	175,664.09	6,052,591.46	5,416,708.02	5,247,533.47	635,883.44
11 01 01	DESPACHO DEL C. DIRECTOR GENERAL DE SEGURIDAD PUBLICA, TRANSITO Y VIALIDAD	5,441,484.19	303,276.52	5,744,760.71	5,233,877.25	5,072,397.61	510,883.46
11 01 02	DEPARTAMENTO DE ASUNTOS JURIDICOS Y ATENCION A VICTIMAS DEL DELITO	217,569.54	-128,716.32	88,853.22	88,853.22	85,119.04	0.00
11 01 03	PREVENCION DEL DELITO	217,873.64	1,103.89	218,977.53	93,977.55	90,016.82	124,999.98
11 02	SEGURIDAD PUBLICA	22,294,126.36	1,042,249.07	23,336,375.43	22,238,886.33	19,119,692.05	1,097,489.10
11 02 01	OFICINA DE SEGURIDAD PUBLICA	22,294,126.36	1,042,249.07	23,336,375.43	22,238,886.33	19,119,692.05	1,097,489.10
11 03	TRANSITO Y VIALIDAD	4,225,331.60	873,165.10	5,098,496.70	4,627,044.32	4,364,294.80	471,452.38
11 03 01	OFICINA DE TRANSITO Y VIALIDAD	4,225,331.60	873,165.10	5,098,496.70	4,627,044.32	4,364,294.80	471,452.38
11 04	UNIDAD MUNICIPAL DE PROTECCION CIVIL	710,257.83	62,064.03	772,321.86	568,917.87	525,849.09	203,403.99
11 04 01	UNIDAD MUNICIPAL DE PROTECCION CIVIL	710,257.83	62,064.03	772,321.86	568,917.87	525,849.09	203,403.99
12	JUBILADOS Y PENSIONADOS	11,253,003.86	5,569.95	11,258,573.81	10,023,701.41	9,629,481.41	1,234,872.40
12 01	JUBILADOS Y PENSIONADOS	11,253,003.86	5,569.95	11,258,573.81	10,023,701.41	9,629,481.41	1,234,872.40
12 01 01	JUBILADOS	10,199,547.04	0.00	10,199,547.04	9,206,774.42	8,812,554.42	992,772.62
12 01 02	PENSIONADOS	1,053,456.82	5,569.95	1,059,026.77	816,926.99	816,926.99	242,099.78
13	ORGANISMOS PUBLICOS DESCENTRALIZADOS	9,097,499.94	1,684,500.03	10,781,999.97	10,781,999.94	10,781,999.94	0.03
13 01	ORGANISMOS DESCENTRALIZADOS	9,097,499.94	1,684,500.03	10,781,999.97	10,781,999.94	10,781,999.94	0.03
13 01 01	SISTEMA PARA EL DESARROLLO INTEGRAL DE LA FAMILIA	8,104,999.98	0.00	8,104,999.98	8,104,999.98	8,104,999.98	0.00
13 01 02	INSTITUTO VILLALVARENSE DE LA MUJER	324,999.99	0.00	324,999.99	324,999.96	324,999.96	0.03
13 01 03	INSTITUTO VILLALVARENSE DE LA JUVENTUD	167,499.99	52,500.01	220,000.00	220,000.00	220,000.00	0.00



MUNICIPIO DE VILLA DE ALVAREZ, COL.

Sistema Integral de Contabilidad Gubernamental

ESTADO ANALITICO DEL EJERCICIO DEL PRESUPUESTO DE EGRESOS

Clasificación Administrativa

DEL 1 DE ENERO AL 31 DE MARZO DE 2023

Análisis por: Clasificación Administrativa

Clave Presupuestaria	Descripción UP-UR-UE Concepto	Egresos					Subejercicio Ene-Mar (6=3-4)
		Aprobado Ene-Mar (1)	Ampliaciones / (Reducciones) Ene-Mar (2)	Modificado Ene-Mar (3=1+2)	Devengado Ene-Mar (4)	Pagado Ene-Mar (5)	
13 01 04	PATRONATO DE FESTEJOS CHARROTAURINOS DE VILLA DE ALVAREZ	499,999.98	1,632,000.02	2,132,000.00	2,132,000.00	2,132,000.00	0.00
16	TRANSFERENCIAS, SUBSIDIOS, AYUDAS Y PROVISIONES	192,999.98	11,000.00	203,999.98	52,000.00	52,000.00	151,999.98
16 01	AYUDAS SOCIALES Y SUBSIDIOS	192,999.98	11,000.00	203,999.98	52,000.00	52,000.00	151,999.98
16 01 01	AYUDAS SOCIALES	192,999.98	11,000.00	203,999.98	52,000.00	52,000.00	151,999.98
TOTAL DEL GASTO:		173,567,285.60	14,072,030.87	187,639,316.47	143,085,930.79	131,026,333.11	44,553,385.68



MUNICIPIO DE VILLA DE ALVAREZ, COL.

Sistema Integral de Contabilidad Gubernamental

ESTADO ANALITICO DEL EJERCICIO DEL PRESUPUESTO DE EGRESOS

Clasificador por Objeto del Gasto (Capítulo - Partida Genérica)

DEL 1 DE ENERO AL 31 DE MARZO DE 2023

Análisis por: Clasificador por Objeto del Gasto

Clave Presupuestaria Cap-Con-PGen	Descripción Concepto	Egresos					
		Aprobado Ene-Mar (1)	Ampliaciones / (Reducciones) Ene-Mar (2)	Modificado Ene-Mar (3=1+2)	Devengado Ene-Mar (4)	Pagado Ene-Mar (5)	Subejercicio Ene-Mar (6=3-4)
1 0 0	SERVICIOS PERSONALES	91,609,674.88	1,256,039.72	92,865,714.60	91,245,544.25	85,889,580.83	1,620,170.35
1 1 0	REMUNERACIONES AL PERSONAL DE CARACTER PERMANENTE	34,017,406.20	-390,579.16	33,626,827.04	33,053,241.20	33,053,070.61	573,585.84
1 1 1	DIETAS	2,652,957.24	0.00	2,652,957.24	2,089,869.66	2,089,869.66	563,087.58
1 1 2	HABERES	0.00	0.00	0.00	0.00	0.00	0.00
1 1 3	SUELDOS BASE AL PERSONAL PERMANENTE	31,364,448.96	-390,579.16	30,973,869.80	30,963,371.54	30,963,200.95	10,498.26
1 1 4	REMUNERACIONES POR ADSCRIPCIÓN LABORAL EN EL EXTRANJERO	0.00	0.00	0.00	0.00	0.00	0.00
1 2 0	REMUNERACIONES AL PERSONAL DE CARÁCTER TRANSITORIO	11,095,425.30	895,807.15	11,991,232.45	11,991,232.45	11,621,383.89	0.00
1 2 1	HONORARIOS ASIMILABLES A SALARIOS	4,557,121.92	482,117.63	5,039,239.55	5,039,239.55	5,039,239.55	0.00
1 2 2	SUELDOS BASE AL PERSONAL EVENTUAL	5,003,782.98	263,589.52	5,267,372.50	5,267,372.50	4,897,523.94	0.00
1 2 3	RETRIBUCIONES POR SERVICIOS DE CARÁCTER SOCIAL	1,534,520.40	150,100.00	1,684,620.40	1,684,620.40	1,684,620.40	0.00
1 2 4	RETRIBUCIÓN A LOS REPRESENTANTES DE LOS TRABAJADORES Y DE LOS PATRONES EN LA JUNTA DE CONCILIACIÓN Y ARBITRAJE	0.00	0.00	0.00	0.00	0.00	0.00
1 3 0	REMUNERACIONES ADICIONALES Y ESPECIALES	398,551.50	1,217,163.62	1,615,715.12	1,613,301.79	1,595,616.84	2,413.33
1 3 1	PRIMAS POR AÑOS DE SERVICIOS EFECTIVOS PRESTADOS	0.00	0.00	0.00	0.00	0.00	0.00
1 3 2	PRIMAS DE VACACIONES, DOMINICAL Y GRATIFICACIÓN DE FIN DE AÑO	398,551.50	1,217,163.62	1,615,715.12	1,613,301.79	1,595,616.84	2,413.33
1 3 3	HORAS EXTRAORDINARIAS	0.00	0.00	0.00	0.00	0.00	0.00
1 3 4	COMPENSACIONES	0.00	0.00	0.00	0.00	0.00	0.00
1 3 5	SOBREHABERES	0.00	0.00	0.00	0.00	0.00	0.00
1 3 6	ASIGNACIONES DE TÉCNICO, DE MANDO, POR COMISIÓN, DE VUELO Y DE TÉCNICO ESPECIAL	0.00	0.00	0.00	0.00	0.00	0.00
1 3 7	HONORARIOS ESPECIALES	0.00	0.00	0.00	0.00	0.00	0.00
1 3 8	PARTICIPACIONES POR VIGILANCIA EN EL CUMPLIMIENTO DE LAS LEYES Y CUSTODIA DE VALORES	0.00	0.00	0.00	0.00	0.00	0.00
1 4 0	SEGURIDAD SOCIAL	10,621,458.57	1,960,904.48	12,582,363.05	11,599,240.72	11,599,240.72	983,122.33
1 4 1	APORTACIONES DE SEGURIDAD SOCIAL	7,106,708.16	1,184,619.86	8,291,328.02	7,320,084.67	7,320,084.67	971,243.35
1 4 2	APORTACIONES A FONDOS DE VIVIENDA	0.00	0.00	0.00	0.00	0.00	0.00
1 4 3	APORTACIONES AL SISTEMA PARA EL RETIRO	3,139,750.41	201,301.91	3,341,052.32	3,329,173.34	3,329,173.34	11,878.98
1 4 4	APORTACIONES PARA SEGUROS	375,000.00	574,982.71	949,982.71	949,982.71	949,982.71	0.00
1 5 0	OTRAS PRESTACIONES SOCIALES Y ECONOMICAS	32,779,490.92	-473,978.52	32,305,512.40	32,261,130.21	27,292,870.89	44,382.19
1 5 1	CUOTAS PARA EL FONDO DE AHORRO Y FONDO DE TRABAJO	4,591,436.78	-241,561.46	4,349,875.32	4,347,266.53	1,388,938.23	2,608.79
1 5 2	INDEMNIZACIONES	0.00	0.00	0.00	0.00	0.00	0.00
1 5 3	PRESTACIONES Y HABERES DE RETIRO	18,721,010.87	485,735.28	19,206,746.15	19,199,743.32	19,079,420.71	7,002.83



MUNICIPIO DE VILLA DE ALVAREZ, COL.

Sistema Integral de Contabilidad Gubernamental

ESTADO ANALITICO DEL EJERCICIO DEL PRESUPUESTO DE EGRESOS

Clasificador por Objeto del Gasto (Capítulo - Partida Genérica)

DEL 1 DE ENERO AL 31 DE MARZO DE 2023

Análisis por: Clasificador por Objeto del Gasto

Clave Presupuestaria Cap-Con-PGen	Descripción Concepto	Egresos					
		Aprobado Ene-Mar (1)	Ampliaciones / (Reducciones) Ene-Mar (2)	Modificado Ene-Mar (3=1+2)	Devengado Ene-Mar (4)	Pagado Ene-Mar (5)	Subejercicio Ene-Mar (6=3-4)
1 5 4	PRESTACIONES CONTRACTUALES	9,198,435.27	-716,601.97	8,481,833.30	8,478,062.73	6,588,454.32	3,770.57
1 5 5	APOYOS A LA CAPACITACIÓN DE LOS SERVIDORES PÚBLICOS	234,000.00	0.00	234,000.00	203,000.00	203,000.00	31,000.00
1 5 9	OTRAS PRESTACIONES SOCIALES Y ECONÓMICAS	34,608.00	-1,550.37	33,057.63	33,057.63	33,057.63	0.00
1 6 0	PREVISIONES	1,882,444.53	-1,882,444.53	0.00	0.00	0.00	0.00
1 6 1	PREVISIONES DE CARÁCTER LABORAL, ECONÓMICA Y DE SEGURIDAD SOCIAL	1,882,444.53	-1,882,444.53	0.00	0.00	0.00	0.00
1 7 0	PAGO DE ESTIMULOS A SERVIDORES PUBLICOS	814,897.86	-70,833.32	744,064.54	727,397.88	727,397.88	16,666.66
1 7 1	ESTÍMULOS	814,897.86	-70,833.32	744,064.54	727,397.88	727,397.88	16,666.66
1 7 2	RECOMPENSAS	0.00	0.00	0.00	0.00	0.00	0.00
2 0 0	MATERIALES Y SUMINISTROS	10,421,234.82	3,405,264.28	13,826,499.10	9,608,714.26	6,114,666.15	4,217,784.84
2 1 0	MATERIALES DE ADMINISTRACION, EMISION DE DOCUMENTOS Y ARTICULOS OFICIALES	618,198.95	212,232.06	830,431.01	173,920.39	57,791.97	656,510.62
2 1 1	MATERIALES, ÚTILES Y EQUIPOS MENORES DE OFICINA	184,493.80	95,190.26	279,684.06	24,021.91	4,908.89	255,662.15
2 1 2	MATERIALES Y ÚTILES DE IMPRESIÓN Y REPRODUCCIÓN	23,654.65	4,622.13	28,276.78	1,650.00	1,650.00	26,626.78
2 1 3	MATERIAL ESTADÍSTICO Y GEOGRÁFICO	0.00	0.00	0.00	0.00	0.00	0.00
2 1 4	MATERIALES, ÚTILES Y EQUIPOS MENORES DE TECNOLOGÍAS DE LA INFORMACIÓN Y COMUNICACIONES	74,035.74	44,723.51	118,759.25	0.00	0.00	118,759.25
2 1 5	MATERIAL IMPRESO E INFORMACIÓN DIGITAL	286,189.98	51,410.73	337,600.71	130,017.48	44,476.08	207,583.23
2 1 6	MATERIAL DE LIMPIEZA	29,824.80	16,285.43	46,110.23	18,231.00	6,757.00	27,879.23
2 1 7	MATERIALES Y ÚTILES DE ENSEÑANZA	19,999.98	0.00	19,999.98	0.00	0.00	19,999.98
2 1 8	MATERIALES PARA EL REGISTRO E IDENTIFICACIÓN DE BIENES Y PERSONAS	0.00	0.00	0.00	0.00	0.00	0.00
2 2 0	ALIMENTOS Y UTENSILIOS	223,910.54	571,899.37	795,809.91	785,441.57	675,804.77	10,368.34
2 2 1	PRODUCTOS ALIMENTICIOS PARA PERSONAS	187,500.00	563,374.57	750,874.57	750,874.57	663,277.77	0.00
2 2 2	PRODUCTOS ALIMENTICIOS PARA ANIMALES	34,999.98	7,040.00	42,039.98	34,567.00	12,527.00	7,472.98
2 2 3	UTENSILIOS PARA EL SERVICIO DE ALIMENTACIÓN	1,410.56	1,484.80	2,895.36	0.00	0.00	2,895.36
2 3 0	MATERIAS PRIMAS Y MATERIALES DE PRODUCCION Y COMERCIALIZACION	0.00	0.00	0.00	0.00	0.00	0.00
2 3 1	PRODUCTOS ALIMENTICIOS, AGROPECUARIOS Y FORESTALES ADQUIRIDOS COMO MATERIA PRIMA	0.00	0.00	0.00	0.00	0.00	0.00
2 3 2	INSUMOS TEXTILES ADQUIRIDOS COMO MATERIA PRIMA	0.00	0.00	0.00	0.00	0.00	0.00
2 3 3	PRODUCTOS DE PAPEL, CARTÓN E IMPRESOS ADQUIRIDOS COMO MATERIA PRIMA	0.00	0.00	0.00	0.00	0.00	0.00
2 3 4	COMBUSTIBLES, LUBRICANTES, ADITIVOS, CARBÓN Y SUS DERIVADOS ADQUIRIDOS COMO MATERIA PRIMA	0.00	0.00	0.00	0.00	0.00	0.00
2 3 5	PRODUCTOS QUÍMICOS, FARMACÉUTICOS Y DE LABORATORIO ADQUIRIDOS COMO MATERIA PRIMA	0.00	0.00	0.00	0.00	0.00	0.00



MUNICIPIO DE VILLA DE ALVAREZ, COL.

Sistema Integral de Contabilidad Gubernamental

ESTADO ANALITICO DEL EJERCICIO DEL PRESUPUESTO DE EGRESOS

Clasificador por Objeto del Gasto (Capítulo - Partida Genérica)

DEL 1 DE ENERO AL 31 DE MARZO DE 2023

Análisis por: Clasificador por Objeto del Gasto

Clave Presupuestaria Cap-Con-PGen	Descripción Concepto	Egresos					
		Aprobado Ene-Mar (1)	Ampliaciones / (Reducciones) Ene-Mar (2)	Modificado Ene-Mar (3=1+2)	Devengado Ene-Mar (4)	Pagado Ene-Mar (5)	Subejercicio Ene-Mar (6=3-4)
2 3 6	PRODUCTOS METÁLICOS Y A BASE DE MINERALES NO METÁLICOS ADQUIRIDOS COMO MATERIA PRIMA	0.00	0.00	0.00	0.00	0.00	0.00
2 3 7	PRODUCTOS DE CUERO, PIEL, PLÁSTICO Y HULE ADQUIRIDOS COMO MATERIA PRIMA	0.00	0.00	0.00	0.00	0.00	0.00
2 3 8	MERCANCIAS ADQUIRIDAS PARA SU COMERCIALIZACIÓN	0.00	0.00	0.00	0.00	0.00	0.00
2 3 9	OTROS PRODUCTOS ADQUIRIDOS COMO MATERIA PRIMA	0.00	0.00	0.00	0.00	0.00	0.00
2 4 0	MATERIALES Y ARTICULOS DE CONSTRUCCION Y DE REPARACION	3,012,692.61	160,647.92	3,173,340.53	989,076.27	921,400.51	2,184,264.26
2 4 1	PRODUCTOS MINERALES NO METÁLICOS	1,391,313.30	0.00	1,391,313.30	296,998.86	296,998.86	1,094,314.44
2 4 2	CEMENTO Y PRODUCTOS DE CONCRETO	18,523.18	42,495.31	61,018.49	61,018.49	61,018.49	0.00
2 4 3	CAL, YESO Y PRODUCTOS DE YESO	5,346.32	10,730.58	16,076.90	12,945.60	12,945.60	3,131.30
2 4 4	MADERA Y PRODUCTOS DE MADERA	67,826.20	0.00	67,826.20	14,592.00	14,592.00	53,234.20
2 4 5	VIDRIO Y PRODUCTOS DE VIDRIO	0.00	0.00	0.00	0.00	0.00	0.00
2 4 6	MATERIAL ELÉCTRICO Y ELECTRÓNICO	1,249,999.95	-133,191.59	1,116,808.36	361,988.75	328,928.75	754,819.61
2 4 7	ARTÍCULOS METÁLICOS PARA LA CONSTRUCCIÓN	17,228.87	35,037.97	52,266.84	7,567.53	1,688.65	44,699.31
2 4 8	MATERIALES COMPLEMENTARIOS	0.00	0.00	0.00	0.00	0.00	0.00
2 4 9	OTROS MATERIALES Y ARTÍCULOS DE CONSTRUCCIÓN Y REPARACIÓN	262,454.79	205,575.65	468,030.44	233,965.04	205,228.16	234,065.40
2 5 0	PRODUCTOS QUIMICOS, FARMACEUTICOS Y DE LABORATORIO	45,376.37	18,777.40	64,153.77	26,653.80	11,967.68	37,499.97
2 5 1	PRODUCTOS QUÍMICOS BÁSICOS	0.00	0.00	0.00	0.00	0.00	0.00
2 5 2	FERTILIZANTES, PESTICIDAS Y OTROS AGROQUÍMICOS	2,499.99	10,640.00	13,139.99	10,640.00	1,240.00	2,499.99
2 5 3	MEDICINAS Y PRODUCTOS FARMACÉUTICOS	34,999.98	0.00	34,999.98	0.00	0.00	34,999.98
2 5 4	MATERIALES, ACCESORIOS Y SUMINISTROS MÉDICOS	0.00	0.00	0.00	0.00	0.00	0.00
2 5 5	MATERIALES, ACCESORIOS Y SUMINISTROS DE LABORATORIO	0.00	0.00	0.00	0.00	0.00	0.00
2 5 6	FIBRAS SINTÉTICAS, HULES, PLÁSTICOS Y DERIVADOS	7,876.40	8,137.40	16,013.80	16,013.80	10,727.68	0.00
2 5 9	OTROS PRODUCTOS QUÍMICOS	0.00	0.00	0.00	0.00	0.00	0.00
2 6 0	COMBUSTIBLES, LUBRICANTES Y ADITIVOS	4,354,999.86	955,460.91	5,310,460.77	4,964,005.14	3,841,537.62	346,455.63
2 6 1	COMBUSTIBLES, LUBRICANTES Y ADITIVOS	4,354,999.86	955,460.91	5,310,460.77	4,964,005.14	3,841,537.62	346,455.63
2 6 2	CARBÓN Y SUS DERIVADOS	0.00	0.00	0.00	0.00	0.00	0.00
2 7 0	VESTUARIO, BLANCOS, PRENDAS DE PROTECCION Y ARTICULOS DEPORTIVOS	1,536,101.01	1,178,877.27	2,714,978.28	2,114,481.06	235,512.86	600,497.22
2 7 1	VESTUARIO Y UNIFORMES	957,450.58	661,770.61	1,619,221.19	1,293,819.39	4,000.00	325,401.80
2 7 2	PRENDAS DE SEGURIDAD Y PROTECCIÓN PERSONAL	301,150.46	519,642.65	820,793.11	789,212.96	215,012.96	31,580.15
2 7 3	ARTÍCULOS DEPORTIVOS	277,499.97	-2,535.99	274,963.98	31,448.71	16,499.90	243,515.27
2 7 4	PRODUCTOS TEXTILES	0.00	0.00	0.00	0.00	0.00	0.00



MUNICIPIO DE VILLA DE ALVAREZ, COL.

Sistema Integral de Contabilidad Gubernamental

ESTADO ANALITICO DEL EJERCICIO DEL PRESUPUESTO DE EGRESOS

Clasificador por Objeto del Gasto (Capítulo - Partida Genérica)

DEL 1 DE ENERO AL 31 DE MARZO DE 2023

Análisis por: Clasificador por Objeto del Gasto

Clave Presupuestaria Cap-Con-PGen	Descripción Concepto	Egresos					
		Aprobado Ene-Mar (1)	Ampliaciones / (Reducciones) Ene-Mar (2)	Modificado Ene-Mar (3=1+2)	Devengado Ene-Mar (4)	Pagado Ene-Mar (5)	Subejercicio Ene-Mar (6=3-4)
2 7 5	BLANCOS Y OTROS PRODUCTOS TEXTILES, EXCEPTO PRENDAS DE VESTIR	0.00	0.00	0.00	0.00	0.00	0.00
2 8 0	MATERIALES Y SUMINISTROS PARA SEGURIDAD	0.00	0.00	0.00	0.00	0.00	0.00
2 8 1	SUSTANCIAS Y MATERIALES EXPLOSIVOS	0.00	0.00	0.00	0.00	0.00	0.00
2 8 2	MATERIALES DE SEGURIDAD PÚBLICA	0.00	0.00	0.00	0.00	0.00	0.00
2 8 3	PRENDAS DE PROTECCIÓN PARA SEGURIDAD PÚBLICA Y NACIONAL	0.00	0.00	0.00	0.00	0.00	0.00
2 9 0	HERRAMIENTAS, REFACCIONES Y ACCESORIOS MENORES	629,955.48	307,369.35	937,324.83	555,136.03	370,650.74	382,188.80
2 9 1	HERRAMIENTAS MENORES	201,315.36	83,884.00	285,199.36	149,149.18	74,853.99	136,050.18
2 9 2	REFACCIONES Y ACCESORIOS MENORES DE EDIFICIOS	54,096.40	470.19	54,566.59	2,609.79	2,428.60	51,956.80
2 9 3	REFACCIONES Y ACCESORIOS MENORES DE MOBILIARIO Y EQUIPO DE ADMINISTRACIÓN, EDUCACIONAL Y RECREATIVO	0.00	0.00	0.00	0.00	0.00	0.00
2 9 4	REFACCIONES Y ACCESORIOS MENORES DE EQUIPO DE CÓMPUTO Y TECNOLOGÍAS DE LA INFORMACIÓN	0.00	0.00	0.00	0.00	0.00	0.00
2 9 5	REFACCIONES Y ACCESORIOS MENORES DE EQUIPO E INSTRUMENTAL MÉDICO Y DE LABORATORIO	26,904.13	-289.00	26,615.13	0.00	0.00	26,615.13
2 9 6	REFACCIONES Y ACCESORIOS MENORES DE EQUIPO DE TRANSPORTE	187,500.00	157,936.93	345,436.93	304,814.37	205,469.11	40,622.56
2 9 7	REFACCIONES Y ACCESORIOS MENORES DE EQUIPO DE DEFENSA Y SEGURIDAD	122,639.62	0.00	122,639.62	43,051.13	43,051.13	79,588.49
2 9 8	REFACCIONES Y ACCESORIOS MENORES DE MAQUINARIA Y OTROS EQUIPOS	37,499.97	61,927.15	99,427.12	52,071.48	41,407.83	47,355.64
2 9 9	REFACCIONES Y ACCESORIOS MENORES OTROS BIENES MUEBLES	0.00	3,440.08	3,440.08	3,440.08	3,440.08	0.00
3 0 0	SERVICIOS GENERALES	16,765,404.67	6,929,142.92	23,694,547.59	17,876,342.88	15,231,710.93	5,818,204.71
3 1 0	SERVICIOS BÁSICOS	5,087,568.00	25,590.38	5,113,158.38	4,499,981.18	4,376,587.79	613,177.20
3 1 1	ENERGÍA ELÉCTRICA	4,659,754.03	63,430.02	4,723,184.05	4,308,951.63	4,228,487.63	414,232.42
3 1 2	GAS	0.00	0.00	0.00	0.00	0.00	0.00
3 1 3	AGUA	174,999.99	-66,599.00	108,400.99	0.00	0.00	108,400.99
3 1 4	TELEFONÍA TRADICIONAL	37,500.00	0.00	37,500.00	36,956.21	24,808.71	543.79
3 1 5	TELEFONÍA CELULAR	90,000.00	0.00	90,000.00	0.00	0.00	90,000.00
3 1 6	SERVICIOS DE TELECOMUNICACIONES Y SATELITES.	0.00	0.00	0.00	0.00	0.00	0.00
3 1 7	SERVICIOS DE ACCESO DE INTERNET, REDES Y PROCESAMIENTO DE INFORMACION	124,999.98	27,396.59	152,396.57	152,396.57	121,614.68	0.00
3 1 8	SERVICIOS POSTALES Y TELEGRAFICOS	314.00	1,362.77	1,676.77	1,676.77	1,676.77	0.00
3 1 9	SERVICIOS INTEGRALES Y OTROS SERVICIOS	0.00	0.00	0.00	0.00	0.00	0.00
3 2 0	SERVICIOS DE ARRENDAMIENTO	49,999.98	210,566.69	260,566.67	260,566.67	260,566.67	0.00



MUNICIPIO DE VILLA DE ALVAREZ, COL.

Sistema Integral de Contabilidad Gubernamental

ESTADO ANALITICO DEL EJERCICIO DEL PRESUPUESTO DE EGRESOS

Clasificador por Objeto del Gasto (Capítulo - Partida Genérica)

DEL 1 DE ENERO AL 31 DE MARZO DE 2023

Análisis por: Clasificador por Objeto del Gasto

Clave Presupuestaria Cap-Con-PGen	Descripción Concepto	Egresos					
		Aprobado Ene-Mar (1)	Ampliaciones / (Reducciones) Ene-Mar (2)	Modificado Ene-Mar (3=1+2)	Devengado Ene-Mar (4)	Pagado Ene-Mar (5)	Subejercicio Ene-Mar (6=3-4)
3 2 1	ARRENDAMIENTO DE TERRENOS	0.00	0.00	0.00	0.00	0.00	0.00
3 2 2	ARRENDAMIENTO DE EDIFICIOS	0.00	16,722.56	16,722.56	16,722.56	16,722.56	0.00
3 2 3	ARRENDAMIENTO DE MOBILIARIO Y EQUIPO DE ADMINISTRACIÓN, EDUCACIONAL Y RECREATIVO	0.00	0.00	0.00	0.00	0.00	0.00
3 2 4	ARRENDAMIENTO DE EQUIPO E INSTRUMENTAL MÉDICO Y DE LABORATORIO	0.00	0.00	0.00	0.00	0.00	0.00
3 2 5	ARRENDAMIENTO DE EQUIPO DE TRANSPORTE	0.00	0.00	0.00	0.00	0.00	0.00
3 2 6	ARRENDAMIENTO DE MAQUINARIA, OTROS EQUIPOS Y HERRAMIENTAS	0.00	158,514.00	158,514.00	158,514.00	158,514.00	0.00
3 2 7	ARRENDAMIENTO DE ACTIVOS INTANGIBLES	0.00	0.00	0.00	0.00	0.00	0.00
3 2 8	ARRENDAMIENTO FINANCIERO	0.00	0.00	0.00	0.00	0.00	0.00
3 2 9	OTROS ARRENDAMIENTOS	49,999.98	35,330.13	85,330.11	85,330.11	85,330.11	0.00
3 3 0	SERVICIOS PROFESIONALES, CIENTIFICOS, TECNICOS Y OTROS SERVICIOS	2,088,873.81	2,874,950.59	4,963,824.40	3,992,957.18	3,942,480.10	970,867.22
3 3 1	SERVICIOS LEGALES, DE CONTABILIDAD, AUDITORÍA Y RELACIONADOS	315,223.86	1,740,393.68	2,055,617.54	1,927,875.74	1,927,875.74	127,741.80
3 3 2	SERVICIOS DE DISEÑO, ARQUITECTURA, INGENIERÍA Y ACTIVIDADES RELACIONADAS	0.00	0.00	0.00	0.00	0.00	0.00
3 3 3	SERVICIOS DE CONSULTORÍA ADMINISTRATIVA, PROCESOS, TÉCNICA Y EN TECNOLOGÍAS DE LA INFORMACIÓN	1,623,649.95	1,134,556.91	2,758,206.86	1,959,265.89	1,908,788.81	798,940.97
3 3 4	SERVICIOS DE CAPACITACIÓN	0.00	0.00	0.00	0.00	0.00	0.00
3 3 5	SERVICIOS DE INVESTIGACIÓN CIENTÍFICA Y DESARROLLO	0.00	0.00	0.00	0.00	0.00	0.00
3 3 6	SERVICIOS DE APOYO ADMINISTRATIVO, TRADUCCIÓN, FOTOCOPIADO E IMPRESIÓN	150,000.00	0.00	150,000.00	105,815.55	105,815.55	44,184.45
3 3 7	SERVICIOS DE PROTECCIÓN Y SEGURIDAD	0.00	0.00	0.00	0.00	0.00	0.00
3 3 8	SERVICIOS DE VIGILANCIA	0.00	0.00	0.00	0.00	0.00	0.00
3 3 9	SERVICIOS PROFESIONALES, CIENTÍFICOS Y TÉCNICOS INTEGRALES	0.00	0.00	0.00	0.00	0.00	0.00
3 4 0	SERVICIOS FINANCIEROS, BANCARIOS Y COMERCIALES	578,195.74	642,169.64	1,220,365.38	1,175,327.18	1,175,327.18	45,038.20
3 4 1	SERVICIOS FINANCIEROS Y BANCARIOS	203,195.74	642,169.64	845,365.38	845,365.38	845,365.38	0.00
3 4 2	SERVICIOS DE COBRANZA, INVESTIGACIÓN CREDITICIA Y SIMILAR	375,000.00	0.00	375,000.00	329,961.80	329,961.80	45,038.20
3 4 3	SERVICIOS DE RECAUDACIÓN, TRASLADO Y CUSTODIA DE VALORES	0.00	0.00	0.00	0.00	0.00	0.00
3 4 4	SEGUROS DE RESPONSABILIDAD PATRIMONIAL Y FIANZAS	0.00	0.00	0.00	0.00	0.00	0.00
3 4 5	SEGURO DE BIENES PATRIMONIALES	0.00	0.00	0.00	0.00	0.00	0.00
3 4 6	ALMACENAJE, ENVASE Y EMBALAJE	0.00	0.00	0.00	0.00	0.00	0.00



MUNICIPIO DE VILLA DE ALVAREZ, COL.

Sistema Integral de Contabilidad Gubernamental

ESTADO ANALITICO DEL EJERCICIO DEL PRESUPUESTO DE EGRESOS

Clasificador por Objeto del Gasto (Capítulo - Partida Genérica)

DEL 1 DE ENERO AL 31 DE MARZO DE 2023

Análisis por: Clasificador por Objeto del Gasto

Clave Presupuestaria Cap-Con-PGen	Descripción Concepto	Egresos					
		Aprobado Ene-Mar (1)	Ampliaciones / (Reducciones) Ene-Mar (2)	Modificado Ene-Mar (3=1+2)	Devengado Ene-Mar (4)	Pagado Ene-Mar (5)	Subejercicio Ene-Mar (6=3-4)
3 4 7	FLETES Y MANIOBRAS	0.00	0.00	0.00	0.00	0.00	0.00
3 4 8	COMISIONES POR VENTAS	0.00	0.00	0.00	0.00	0.00	0.00
3 4 9	SERVICIOS FINANCIEROS, BANCARIOS Y COMERCIALES INTEGRALES	0.00	0.00	0.00	0.00	0.00	0.00
3 5 0	SERVICIOS DE INSTALACION, REPARACION, MANTENIMIENTO Y CONSERVACION	3,218,000.73	261,029.73	3,479,030.46	2,256,493.49	2,200,739.80	1,222,536.97
3 5 1	CONSERVACIÓN Y MANTENIMIENTO MENOR DE INMUEBLES	170,350.76	105,776.01	276,126.77	122,364.01	122,364.01	153,762.76
3 5 2	INSTALACIÓN, REPARACIÓN Y MANTENIMIENTO DE MOBILIARIO Y EQUIPO DE ADMINISTRACIÓN, EDUCACIONAL Y RECREATIVO	32,650.00	-20,976.00	11,674.00	11,674.00	2,204.00	0.00
3 5 3	INSTALACIÓN, REPARACIÓN Y MANTENIMIENTO DE EQUIPO DE CÓMPUTO Y TECNOLOGÍA DE LA INFORMACIÓN	0.00	2,204.00	2,204.00	2,204.00	2,204.00	0.00
3 5 4	INSTALACIÓN, REPARACIÓN Y MANTENIMIENTO DE EQUIPO E INSTRUMENTAL MÉDICO Y DE LABORATORIO	0.00	0.00	0.00	0.00	0.00	0.00
3 5 5	REPARACIÓN Y MANTENIMIENTO DE EQUIPO DE TRANSPORTE	749,999.97	-27,037.00	722,962.97	305,867.48	259,583.79	417,095.49
3 5 6	REPARACIÓN Y MANTENIMIENTO DE EQUIPO DE DEFENSA Y SEGURIDAD	0.00	0.00	0.00	0.00	0.00	0.00
3 5 7	INSTALACIÓN, REPARACIÓN Y MANTENIMIENTO DE MAQUINARIA, OTROS EQUIPOS Y HERRAMIENTA	0.00	0.00	0.00	0.00	0.00	0.00
3 5 8	SERVICIOS DE LIMPIEZA Y MANEJO DE DESECHOS	2,250,000.00	201,884.00	2,451,884.00	1,814,384.00	1,814,384.00	637,500.00
3 5 9	SERVICIOS DE JARDINERÍA Y FUMIGACIÓN	15,000.00	-821.28	14,178.72	0.00	0.00	14,178.72
3 6 0	SERVICIOS DE COMUNICACION SOCIAL Y PUBLICIDAD	499,999.95	-35,005.46	464,994.49	118,935.00	76,970.00	346,059.49
3 6 1	DIFUSIÓN POR RADIO, TELEVISIÓN Y OTROS MEDIOS DE MENSAJES SOBRE PROGRAMAS Y ACTIVIDADES GUBERNAMENTALES	249,999.96	-35,005.46	214,994.50	18,705.00	12,470.00	196,289.50
3 6 2	DIFUSIÓN POR RADIO, TELEVISIÓN Y OTROS MEDIOS DE MENSAJES COMERCIALES PARA PROMOVER LA VENTA DE BIENES O SERVICIOS	0.00	0.00	0.00	0.00	0.00	0.00
3 6 3	SERVICIOS DE CREATIVIDAD, PREPRODUCCIÓN Y PRODUCCIÓN DE PUBLICIDAD, EXCEPTO INTERNET	24,999.99	0.00	24,999.99	0.00	0.00	24,999.99
3 6 4	SERVICIOS DE REVELADO DE FOTOGRAFÍAS	0.00	0.00	0.00	0.00	0.00	0.00
3 6 5	SERVICIOS DE LA INDUSTRIA FÍLMICA, DEL SONIDO Y DEL VIDEO	0.00	0.00	0.00	0.00	0.00	0.00
3 6 6	SERVICIO DE CREACIÓN Y DIFUSIÓN DE CONTENIDO EXCLUSIVAMENTE A TRAVÉS DE INTERNET	225,000.00	0.00	225,000.00	100,230.00	64,500.00	124,770.00
3 6 9	OTROS SERVICIOS DE INFORMACIÓN	0.00	0.00	0.00	0.00	0.00	0.00
3 7 0	SERVICIOS DE TRASLADO Y VIATICOS	43,619.99	60,871.51	104,491.50	60,871.51	60,871.51	43,619.99
3 7 1	PASAJES AÉREOS	6,249.99	0.00	6,249.99	0.00	0.00	6,249.99



MUNICIPIO DE VILLA DE ALVAREZ, COL.

Sistema Integral de Contabilidad Gubernamental

ESTADO ANALITICO DEL EJERCICIO DEL PRESUPUESTO DE EGRESOS

Clasificador por Objeto del Gasto (Capítulo - Partida Genérica)

DEL 1 DE ENERO AL 31 DE MARZO DE 2023

Análisis por: Clasificador por Objeto del Gasto

Clave Presupuestaria Cap-Con-PGen	Descripción Concepto	Egresos					
		Aprobado Ene-Mar (1)	Ampliaciones / (Reducciones) Ene-Mar (2)	Modificado Ene-Mar (3=1+2)	Devengado Ene-Mar (4)	Pagado Ene-Mar (5)	Subejercicio Ene-Mar (6=3-4)
3 7 2	PASAJES TERRESTRES	2,499.99	1,245.00	3,744.99	1,245.00	1,245.00	2,499.99
3 7 3	PASAJES MARÍTIMOS, LACUSTRES Y FLUVIALES	0.00	0.00	0.00	0.00	0.00	0.00
3 7 4	AUTOTRANSPORTE	0.00	0.00	0.00	0.00	0.00	0.00
3 7 5	VIÁTICOS EN EL PAÍS	24,773.10	5,276.95	30,050.05	5,276.95	5,276.95	24,773.10
3 7 6	VIÁTICOS EN EL EXTRANJERO	0.00	52,381.34	52,381.34	52,381.34	52,381.34	0.00
3 7 7	GASTOS DE INSTALACIÓN Y TRASLADO DE MENAJE	0.00	0.00	0.00	0.00	0.00	0.00
3 7 8	SERVICIOS INTEGRALES DE TRASLADO Y VIÁTICOS	0.00	0.00	0.00	0.00	0.00	0.00
3 7 9	OTROS SERVICIOS DE TRASLADO Y HOSPEDAJE	10,096.91	1,968.22	12,065.13	1,968.22	1,968.22	10,096.91
3 8 0	SERVICIOS OFICIALES	356,249.97	159,369.33	515,619.30	221,666.29	174,150.05	293,953.01
3 8 1	GASTOS DE CEREMONIAL	0.00	0.00	0.00	0.00	0.00	0.00
3 8 2	GASTOS DE ORDEN SOCIAL Y CULTURAL	321,249.99	96,833.32	418,083.31	168,710.30	121,194.06	249,373.01
3 8 3	CONGRESOS Y CONVENCIONES	0.00	0.00	0.00	0.00	0.00	0.00
3 8 4	EXPOSICIONES	34,999.98	62,536.01	97,535.99	52,955.99	52,955.99	44,580.00
3 8 5	GASTOS DE REPRESENTACIÓN	0.00	0.00	0.00	0.00	0.00	0.00
3 9 0	OTROS SERVICIOS GENERALES	4,842,896.50	2,729,600.51	7,572,497.01	5,289,544.38	2,964,017.83	2,282,952.63
3 9 1	SERVICIOS FUNERARIOS Y DE CEMENTERIOS	62,499.96	0.00	62,499.96	0.00	0.00	62,499.96
3 9 2	IMPUESTOS Y DERECHOS	151,459.08	60,062.00	211,521.08	165,695.39	165,695.39	45,825.69
3 9 3	IMPUESTOS Y DERECHOS DE IMPORTACIÓN	0.00	0.00	0.00	0.00	0.00	0.00
3 9 4	SENTENCIAS Y RESOLUCIONES POR AUTORIDAD COMPETENTE	3,264,167.52	2,313,233.69	5,577,401.21	3,445,982.21	2,775,799.43	2,131,419.00
3 9 5	PENAS, MULTAS, ACCESORIOS Y ACTUALIZACIONES	0.00	0.00	0.00	0.00	0.00	0.00
3 9 6	OTROS GASTOS POR RESPONSABILIDADES	87,499.98	0.00	87,499.98	44,292.00	12,508.00	43,207.98
3 9 7	UTILIDADES	0.00	0.00	0.00	0.00	0.00	0.00
3 9 8	IMPUESTO SOBRE NOMINAS Y OTROS QUE SE DERIVEN DE UNA RELACION LABORAL	1,266,249.96	357,309.81	1,623,559.77	1,623,559.77	0.00	0.00
3 9 9	OTROS SERVICIOS GENERALES	11,020.00	-1,004.99	10,015.01	10,015.01	10,015.01	0.00
4 0 0	TRANSFERENCIAS, ASIGNACIONES, SUBSIDIOS Y OTRAS AYUDAS	21,548,503.69	1,889,381.09	23,437,884.78	21,382,512.44	20,942,791.44	2,055,372.34
4 1 0	TRANSFERENCIAS INTERNAS Y ASIGNACIONES AL SECTOR PÚBLICO	9,097,499.94	1,684,500.03	10,781,999.97	10,781,999.94	10,781,999.94	0.03
4 1 1	ASIGNACIONES PRESUPUESTARIAS AL PODER EJECUTIVO	0.00	0.00	0.00	0.00	0.00	0.00
4 1 2	ASIGNACIONES PRESUPUESTARIAS AL PODER LEGISLATIVO	0.00	0.00	0.00	0.00	0.00	0.00
4 1 3	ASIGNACIONES PRESUPUESTARIAS AL PODER JUDICIAL	0.00	0.00	0.00	0.00	0.00	0.00
4 1 4	ASIGNACIONES PRESUPUESTARIAS A ÓRGANOS AUTÓNOMOS	9,097,499.94	1,684,500.03	10,781,999.97	10,781,999.94	10,781,999.94	0.03
4 1 5	TRANSFERENCIAS INTERNAS OTORGADAS A ENTIDADES PARAESTATALES NO EMPRESARIALES Y NO FINANCIERAS	0.00	0.00	0.00	0.00	0.00	0.00



MUNICIPIO DE VILLA DE ALVAREZ, COL.

Sistema Integral de Contabilidad Gubernamental

ESTADO ANALITICO DEL EJERCICIO DEL PRESUPUESTO DE EGRESOS

Clasificador por Objeto del Gasto (Capítulo - Partida Genérica)

DEL 1 DE ENERO AL 31 DE MARZO DE 2023

Análisis por: Clasificador por Objeto del Gasto

Clave Presupuestaria Cap-Con-PGen	Descripción Concepto	Egresos					
		Aprobado Ene-Mar (1)	Ampliaciones / (Reducciones) Ene-Mar (2)	Modificado Ene-Mar (3=1+2)	Devengado Ene-Mar (4)	Pagado Ene-Mar (5)	Subejercicio Ene-Mar (6=3-4)
4 1 6	TRANSFERENCIAS INTERNAS OTORGADAS A ENTIDADES PARAESTATALES EMPRESARIALES Y NO FINANCIERAS	0.00	0.00	0.00	0.00	0.00	0.00
4 1 7	TRANSFERENCIAS INTERNAS OTORGADAS A FIDEICOMISOS PÚBLICOS EMPRESARIALES Y NO FINANCIEROS	0.00	0.00	0.00	0.00	0.00	0.00
4 1 8	TRANSFERENCIAS INTERNAS OTORGADAS A INSTITUCIONES PARAESTATALES PÚBLICAS FINANCIERAS	0.00	0.00	0.00	0.00	0.00	0.00
4 1 9	TRANSFERENCIAS INTERNAS OTORGADAS A FIDEICOMISOS PÚBLICOS FINANCIEROS	0.00	0.00	0.00	0.00	0.00	0.00
4 2 0	TRANSFERENCIAS AL RESTO DEL SECTOR PUBLICO	0.00	0.00	0.00	0.00	0.00	0.00
4 2 1	TRANSFERENCIAS OTORGADAS A ENTIDADES PARAESTATALES NO EMPRESARIALES Y NO FINANCIERAS	0.00	0.00	0.00	0.00	0.00	0.00
4 2 2	TRANSFERENCIAS OTORGADAS PARA ENTIDADES PARAESTATALES EMPRESARIALES Y NO FINANCIERAS	0.00	0.00	0.00	0.00	0.00	0.00
4 2 3	TRANSFERENCIAS OTORGADAS PARA INSTITUCIONES PARAESTATALES PÚBLICAS FINANCIERAS	0.00	0.00	0.00	0.00	0.00	0.00
4 2 4	TRANSFERENCIAS OTORGADAS A ENTIDADES FEDERATIVAS Y MUNICIPIOS	0.00	0.00	0.00	0.00	0.00	0.00
4 2 5	TRANSFERENCIAS A FIDEICOMISOS DE ENTIDADES FEDERATIVAS Y MUNICIPIOS	0.00	0.00	0.00	0.00	0.00	0.00
4 3 0	SUBSIDIOS Y SUBVENCIONES	0.00	0.00	0.00	0.00	0.00	0.00
4 3 1	SUBSIDIOS A LA PRODUCCIÓN	0.00	0.00	0.00	0.00	0.00	0.00
4 3 2	SUBSIDIOS A LA DISTRIBUCIÓN	0.00	0.00	0.00	0.00	0.00	0.00
4 3 3	SUBSIDIOS A LA INVERSIÓN	0.00	0.00	0.00	0.00	0.00	0.00
4 3 4	SUBSIDIOS A LA PRESTACIÓN DE SERVICIOS PÚBLICOS	0.00	0.00	0.00	0.00	0.00	0.00
4 3 5	SUBSIDIOS PARA CUBRIR DIFERENCIALES DE TASAS DE INTERÉS	0.00	0.00	0.00	0.00	0.00	0.00
4 3 6	SUBSIDIOS A LA VIVIENDA	0.00	0.00	0.00	0.00	0.00	0.00
4 3 7	SUBVENCIONES AL CONSUMO	0.00	0.00	0.00	0.00	0.00	0.00
4 3 8	SUBSIDIOS A ENTIDADES FEDERATIVAS Y MUNICIPIOS	0.00	0.00	0.00	0.00	0.00	0.00
4 3 9	OTROS SUBSIDIOS	0.00	0.00	0.00	0.00	0.00	0.00
4 4 0	AYUDAS SOCIALES	1,197,999.89	199,311.11	1,397,311.00	576,811.09	531,310.09	820,499.91
4 4 1	AYUDAS SOCIALES A PERSONAS	554,999.94	188,311.11	743,311.05	524,811.09	479,310.09	218,499.96
4 4 2	BECAS Y OTRAS AYUDAS PARA PROGRAMAS DE CAPACITACIÓN	449,999.97	0.00	449,999.97	0.00	0.00	449,999.97
4 4 3	AYUDAS SOCIALES A INSTITUCIONES DE ENSEÑANZA	0.00	0.00	0.00	0.00	0.00	0.00
4 4 4	AYUDAS SOCIALES A ACTIVIDADES CIENTÍFICAS O ACADÉMICAS	0.00	0.00	0.00	0.00	0.00	0.00
4 4 5	AYUDAS SOCIALES A INSTITUCIONES SIN FINES DE LUCRO	192,999.98	11,000.00	203,999.98	52,000.00	52,000.00	151,999.98



MUNICIPIO DE VILLA DE ALVAREZ, COL.

Sistema Integral de Contabilidad Gubernamental

ESTADO ANALITICO DEL EJERCICIO DEL PRESUPUESTO DE EGRESOS

Clasificador por Objeto del Gasto (Capítulo - Partida Genérica)

DEL 1 DE ENERO AL 31 DE MARZO DE 2023

Análisis por: Clasificador por Objeto del Gasto

Clave Presupuestaria Cap-Con-PGen	Descripción Concepto	Egresos					
		Aprobado Ene-Mar (1)	Ampliaciones / (Reducciones) Ene-Mar (2)	Modificado Ene-Mar (3=1+2)	Devengado Ene-Mar (4)	Pagado Ene-Mar (5)	Subejercicio Ene-Mar (6=3-4)
4 4 6	AYUDAS SOCIALES A COOPERATIVAS	0.00	0.00	0.00	0.00	0.00	0.00
4 4 7	AYUDAS SOCIALES A ENTIDADES DE INTERÉS PÚBLICO	0.00	0.00	0.00	0.00	0.00	0.00
4 4 8	AYUDAS POR DESASTRES NATURALES Y OTROS SINIESTROS	0.00	0.00	0.00	0.00	0.00	0.00
4 5 0	PENSIONES Y JUBILACIONES	11,253,003.86	5,569.95	11,258,573.81	10,023,701.41	9,629,481.41	1,234,872.40
4 5 1	PENSIONES	1,052,342.83	0.00	1,052,342.83	810,243.05	810,243.05	242,099.78
4 5 2	JUBILACIONES	10,200,661.03	5,569.95	10,206,230.98	9,213,458.36	8,819,238.36	992,772.62
4 5 9	OTRAS PENSIONES Y JUBILACIONES	0.00	0.00	0.00	0.00	0.00	0.00
4 6 0	TRANSFERENCIAS A FIDEICOMISOS, MANDATOS Y OTROS ANALOGOS	0.00	0.00	0.00	0.00	0.00	0.00
4 6 1	TRANSFERENCIAS A FIDEICOMISOS DEL PODER EJECUTIVO	0.00	0.00	0.00	0.00	0.00	0.00
4 6 2	TRANSFERENCIAS A FIDEICOMISOS DEL PODER LEGISLATIVO	0.00	0.00	0.00	0.00	0.00	0.00
4 6 3	TRANSFERENCIAS A FIDEICOMISOS DEL PODER JUDICIAL	0.00	0.00	0.00	0.00	0.00	0.00
4 6 4	TRANSFERENCIAS A FIDEICOMISOS PÚBLICOS DE ENTIDADES PARAESTATALES NO EMPRESARIALES Y NO FINANCIERAS	0.00	0.00	0.00	0.00	0.00	0.00
4 6 5	TRANSFERENCIAS A FIDEICOMISOS PÚBLICOS DE ENTIDADES PARAESTATALES EMPRESARIALES Y NO FINANCIERAS	0.00	0.00	0.00	0.00	0.00	0.00
4 6 6	TRANSFERENCIAS A FIDEICOMISOS DE INSTITUCIONES PÚBLICAS FINANCIERAS	0.00	0.00	0.00	0.00	0.00	0.00
4 6 9	OTRAS TRANSFERENCIAS A FIDEICOMISOS	0.00	0.00	0.00	0.00	0.00	0.00
4 7 0	TRANSFERENCIAS A LA SEGURIDAD SOCIAL	0.00	0.00	0.00	0.00	0.00	0.00
4 7 1	TRANSFERENCIAS POR OBLIGACIÓN DE LEY	0.00	0.00	0.00	0.00	0.00	0.00
4 8 0	DONATIVOS	0.00	0.00	0.00	0.00	0.00	0.00
4 8 1	DONATIVOS A INSTITUCIONES SIN FINES DE LUCRO	0.00	0.00	0.00	0.00	0.00	0.00
4 8 2	DONATIVOS A ENTIDADES FEDERATIVAS	0.00	0.00	0.00	0.00	0.00	0.00
4 8 3	DONATIVOS A FIDEICOMISOS PRIVADOS	0.00	0.00	0.00	0.00	0.00	0.00
4 8 4	DONATIVOS A FIDEICOMISOS ESTATALES	0.00	0.00	0.00	0.00	0.00	0.00
4 8 5	DONATIVOS INTERNACIONALES	0.00	0.00	0.00	0.00	0.00	0.00
4 9 0	TRANSFERENCIAS AL EXTERIOR	0.00	0.00	0.00	0.00	0.00	0.00
4 9 1	TRANSFERENCIAS PARA GOBIERNOS EXTRANJEROS	0.00	0.00	0.00	0.00	0.00	0.00
4 9 2	TRANSFERENCIAS PARA ORGANISMOS INTERNACIONALES	0.00	0.00	0.00	0.00	0.00	0.00
4 9 3	TRANSFERENCIAS PARA EL SECTOR PRIVADO EXTERNO	0.00	0.00	0.00	0.00	0.00	0.00
5 0 0	BIENES MUEBLES, INMUEBLES E INTANGIBLES	4,092,858.48	463,736.42	4,556,594.90	796,748.52	671,515.32	3,759,846.38
5 1 0	MOBILIARIO Y EQUIPO DE ADMINISTRACION	743,365.37	752,824.70	1,496,190.07	775,088.68	659,655.48	721,101.39
5 1 1	MUEBLES DE OFICINA Y ESTANTERÍA	237,425.46	86,378.51	323,803.97	109,491.93	102,591.93	214,312.04
5 1 2	MUEBLES, EXCEPTO DE OFICINA Y ESTANTERÍA	300,000.00	0.00	300,000.00	0.00	0.00	300,000.00



MUNICIPIO DE VILLA DE ALVAREZ, COL.

Sistema Integral de Contabilidad Gubernamental

ESTADO ANALITICO DEL EJERCICIO DEL PRESUPUESTO DE EGRESOS

Clasificador por Objeto del Gasto (Capítulo - Partida Genérica)

DEL 1 DE ENERO AL 31 DE MARZO DE 2023

Análisis por: Clasificador por Objeto del Gasto

Clave Presupuestaria Cap-Con-PGen	Descripción Concepto	Egresos					
		Aprobado Ene-Mar (1)	Ampliaciones / (Reducciones) Ene-Mar (2)	Modificado Ene-Mar (3=1+2)	Devengado Ene-Mar (4)	Pagado Ene-Mar (5)	Subejercicio Ene-Mar (6=3-4)
5 1 3	BIENES ARTÍSTICOS, CULTURALES Y CIENTÍFICOS	0.00	0.00	0.00	0.00	0.00	0.00
5 1 4	OBJETOS DE VALOR	0.00	0.00	0.00	0.00	0.00	0.00
5 1 5	EQUIPO DE CÓMPUTO Y DE TECNOLOGÍAS DE LA INFORMACIÓN	200,392.79	84,397.21	284,790.00	108,533.20	0.00	176,256.80
5 1 9	OTROS MOBILIARIOS Y EQUIPOS DE ADMINISTRACIÓN	5,547.12	582,048.98	587,596.10	557,063.55	557,063.55	30,532.55
5 2 0	MOBILIARIO Y EQUIPO EDUCACIONAL Y RECREATIVO	61,012.79	22,063.20	83,075.99	0.00	0.00	83,075.99
5 2 1	EQUIPOS Y APARATOS AUDIOVISUALES	53,512.79	0.00	53,512.79	0.00	0.00	53,512.79
5 2 2	APARATOS DEPORTIVOS	0.00	0.00	0.00	0.00	0.00	0.00
5 2 3	CÁMARAS FOTOGRÁFICAS Y DE VIDEO	7,500.00	0.00	7,500.00	0.00	0.00	7,500.00
5 2 9	OTRO MOBILIARIO Y EQUIPO EDUCACIONAL Y RECREATIVO	0.00	22,063.20	22,063.20	0.00	0.00	22,063.20
5 3 0	EQUIPO E INSTRUMENTAL MEDICO Y DE LABORATORIO	0.00	0.00	0.00	0.00	0.00	0.00
5 3 1	EQUIPO MÉDICO Y DE LABORATORIO	0.00	0.00	0.00	0.00	0.00	0.00
5 3 2	INSTRUMENTAL MÉDICO Y DE LABORATORIO	0.00	0.00	0.00	0.00	0.00	0.00
5 4 0	VEHICULOS Y EQUIPO DE TRANSPORTE	2,749,999.98	0.00	2,749,999.98	0.00	0.00	2,749,999.98
5 4 1	AUTOMOVILES Y EQUIPO TERRESTRE	2,749,999.98	0.00	2,749,999.98	0.00	0.00	2,749,999.98
5 4 2	CARROCERÍAS Y REMOLQUES	0.00	0.00	0.00	0.00	0.00	0.00
5 4 3	EQUIPO AEROSPAIAL	0.00	0.00	0.00	0.00	0.00	0.00
5 4 4	EQUIPO FERROVIARIO	0.00	0.00	0.00	0.00	0.00	0.00
5 4 5	EMBARCACIONES	0.00	0.00	0.00	0.00	0.00	0.00
5 4 9	OTROS EQUIPOS DE TRANSPORTE	0.00	0.00	0.00	0.00	0.00	0.00
5 5 0	EQUIPO DE DEFENSA Y SEGURIDAD	0.00	0.00	0.00	0.00	0.00	0.00
5 5 1	EQUIPO DE DEFENSA Y SEGURIDAD	0.00	0.00	0.00	0.00	0.00	0.00
5 6 0	MAQUINARIA, OTROS EQUIPOS Y HERRAMIENTAS	538,480.34	-311,151.48	227,328.86	21,659.84	11,859.84	205,669.02
5 6 1	MAQUINARIA Y EQUIPO AGROPECUARIO	349,999.98	-338,140.14	11,859.84	11,859.84	11,859.84	0.00
5 6 2	MAQUINARIA Y EQUIPO INDUSTRIAL	0.00	0.00	0.00	0.00	0.00	0.00
5 6 3	MAQUINARIA Y EQUIPO DE CONSTRUCCIÓN	0.00	0.00	0.00	0.00	0.00	0.00
5 6 4	SISTEMAS DE AIRE ACONDICIONADO, CALEFACCIÓN Y DE REFRIGERACIÓN INDUSTRIAL Y COMERCIAL	49,999.98	-16,666.66	33,333.32	9,800.00	0.00	23,533.32
5 6 5	EQUIPO DE COMUNICACIÓN Y TELECOMUNICACIÓN	43,567.31	28,285.32	71,852.63	0.00	0.00	71,852.63
5 6 6	EQUIPOS DE GENERACIÓN ELÉCTRICA, APARATOS Y ACCESORIOS ELÉCTRICOS	49,830.00	15,370.00	65,200.00	0.00	0.00	65,200.00
5 6 7	HERRAMIENTAS Y MÁQUINAS-HERRAMIENTA	20,083.08	0.00	20,083.08	0.00	0.00	20,083.08
5 6 9	OTROS EQUIPOS	24,999.99	0.00	24,999.99	0.00	0.00	24,999.99
5 7 0	ACTIVOS BIOLÓGICOS	0.00	0.00	0.00	0.00	0.00	0.00
5 7 1	BOVINOS	0.00	0.00	0.00	0.00	0.00	0.00
5 7 2	PORCINOS	0.00	0.00	0.00	0.00	0.00	0.00
5 7 3	AVES	0.00	0.00	0.00	0.00	0.00	0.00



MUNICIPIO DE VILLA DE ALVAREZ, COL.

Sistema Integral de Contabilidad Gubernamental

ESTADO ANALITICO DEL EJERCICIO DEL PRESUPUESTO DE EGRESOS

Clasificador por Objeto del Gasto (Capítulo - Partida Genérica)

DEL 1 DE ENERO AL 31 DE MARZO DE 2023

Análisis por: Clasificador por Objeto del Gasto

Clave Presupuestaria Cap-Con-PGen	Descripción Concepto	Egresos					Subejercicio Ene-Mar (6=3-4)
		Aprobado Ene-Mar (1)	Ampliaciones / (Reducciones) Ene-Mar (2)	Modificado Ene-Mar (3=1+2)	Devengado Ene-Mar (4)	Pagado Ene-Mar (5)	
5 7 4	OVINOS Y CAPRINOS	0.00	0.00	0.00	0.00	0.00	0.00
5 7 5	PECES Y ACUICULTURA	0.00	0.00	0.00	0.00	0.00	0.00
5 7 6	EQUINOS	0.00	0.00	0.00	0.00	0.00	0.00
5 7 7	ESPECIES MENORES Y DE ZOOLOGICO	0.00	0.00	0.00	0.00	0.00	0.00
5 7 8	ARBOLES Y PLANTAS	0.00	0.00	0.00	0.00	0.00	0.00
5 7 9	OTROS ACTIVOS BIOLÓGICOS	0.00	0.00	0.00	0.00	0.00	0.00
5 8 0	BIENES INMUEBLES	0.00	0.00	0.00	0.00	0.00	0.00
5 8 1	TERRENOS	0.00	0.00	0.00	0.00	0.00	0.00
5 8 2	VIVIENDAS	0.00	0.00	0.00	0.00	0.00	0.00
5 8 3	EDIFICIOS NO RESIDENCIALES	0.00	0.00	0.00	0.00	0.00	0.00
5 8 9	OTROS BIENES INMUEBLES	0.00	0.00	0.00	0.00	0.00	0.00
5 9 0	ACTIVOS INTANGIBLES	0.00	0.00	0.00	0.00	0.00	0.00
5 9 1	SOFTWARE	0.00	0.00	0.00	0.00	0.00	0.00
5 9 2	PATENTES	0.00	0.00	0.00	0.00	0.00	0.00
5 9 3	MARCAS	0.00	0.00	0.00	0.00	0.00	0.00
5 9 4	DERECHOS	0.00	0.00	0.00	0.00	0.00	0.00
5 9 5	CONCESIONES	0.00	0.00	0.00	0.00	0.00	0.00
5 9 6	FRANQUICIAS	0.00	0.00	0.00	0.00	0.00	0.00
5 9 7	LICENCIAS INFORMÁTICAS E INTELLECTUALES	0.00	0.00	0.00	0.00	0.00	0.00
5 9 8	LICENCIAS INDUSTRIALES, COMERCIALES Y OTRAS	0.00	0.00	0.00	0.00	0.00	0.00
5 9 9	OTROS ACTIVOS INTANGIBLES	0.00	0.00	0.00	0.00	0.00	0.00
6 0 0	INVERSION PUBLICA	25,442,239.82	0.00	25,442,239.82	0.00	0.00	25,442,239.82
6 1 0	OBRA PUBLICA EN BIENES DE DOMINIO PUBLICO	25,442,239.82	0.00	25,442,239.82	0.00	0.00	25,442,239.82
6 1 1	EDIFICACIÓN HABITACIONAL	0.00	0.00	0.00	0.00	0.00	0.00
6 1 2	EDIFICACIÓN NO HABITACIONAL	0.00	0.00	0.00	0.00	0.00	0.00
6 1 3	CONSTRUCCIÓN DE OBRAS PARA EL ABASTECIMIENTO DE AGUA, PETRÓLEO, GAS, ELECTRICIDAD Y TELECOMUNICACIONES	0.00	0.00	0.00	0.00	0.00	0.00
6 1 4	DIVISIÓN DE TERRENOS Y CONSTRUCCIÓN DE OBRAS DE URBANIZACIÓN	25,442,239.82	0.00	25,442,239.82	0.00	0.00	25,442,239.82
6 1 5	CONSTRUCCIÓN DE VÍAS DE COMUNICACIÓN	0.00	0.00	0.00	0.00	0.00	0.00
6 1 6	OTRAS CONSTRUCCIONES DE INGENIERÍA CIVIL U OBRA PESADA	0.00	0.00	0.00	0.00	0.00	0.00
6 1 7	INSTALACIONES Y EQUIPAMIENTO EN CONSTRUCCIONES	0.00	0.00	0.00	0.00	0.00	0.00
6 1 9	TRABAJOS DE ACABADOS EN EDIFICACIONES Y OTROS TRABAJOS ESPECIALIZADOS	0.00	0.00	0.00	0.00	0.00	0.00
6 2 0	OBRA PUBLICA EN BIENES PROPIOS	0.00	0.00	0.00	0.00	0.00	0.00



MUNICIPIO DE VILLA DE ALVAREZ, COL.

Sistema Integral de Contabilidad Gubernamental

ESTADO ANALITICO DEL EJERCICIO DEL PRESUPUESTO DE EGRESOS

Clasificador por Objeto del Gasto (Capítulo - Partida Genérica)

DEL 1 DE ENERO AL 31 DE MARZO DE 2023

Análisis por: Clasificador por Objeto del Gasto

Clave Presupuestaria Cap-Con-PGen	Descripción Concepto	Egresos					Subejercicio Ene-Mar (6=3-4)
		Aprobado Ene-Mar (1)	Ampliaciones / (Reducciones) Ene-Mar (2)	Modificado Ene-Mar (3=1+2)	Devengado Ene-Mar (4)	Pagado Ene-Mar (5)	
6 2 1	EDIFICACIÓN HABITACIONAL	0.00	0.00	0.00	0.00	0.00	0.00
6 2 2	EDIFICACIÓN NO HABITACIONAL	0.00	0.00	0.00	0.00	0.00	0.00
6 2 3	CONSTRUCCIÓN DE OBRAS PARA EL ABASTECIMIENTO DE AGUA, PETRÓLEO, GAS, ELECTRICIDAD Y TELECOMUNICACIONES	0.00	0.00	0.00	0.00	0.00	0.00
6 2 4	DIVISIÓN DE TERRENOS Y CONSTRUCCIÓN DE OBRAS DE URBANIZACIÓN	0.00	0.00	0.00	0.00	0.00	0.00
6 2 5	CONSTRUCCIÓN DE VÍAS DE COMUNICACIÓN	0.00	0.00	0.00	0.00	0.00	0.00
6 2 6	OTRAS CONSTRUCCIONES DE INGENIERÍA CIVIL U OBRA PESADA	0.00	0.00	0.00	0.00	0.00	0.00
6 2 7	INSTALACIONES Y EQUIPAMIENTO EN CONSTRUCCIONES	0.00	0.00	0.00	0.00	0.00	0.00
6 2 9	TRABAJOS DE ACABADOS EN EDIFICACIONES Y OTROS TRABAJOS ESPECIALIZADOS	0.00	0.00	0.00	0.00	0.00	0.00
6 3 0	PROYECTOS PRODUCTIVOS Y ACCIONES DE FOMENTO	0.00	0.00	0.00	0.00	0.00	0.00
6 3 1	ESTUDIOS, FORMULACIÓN Y EVALUACIÓN DE PROYECTOS PRODUCTIVOS NO INCLUIDOS EN CONCEPTOS ANTERIORES DE ESTE CAPÍTULO	0.00	0.00	0.00	0.00	0.00	0.00
6 3 2	EJECUCIÓN DE PROYECTOS PRODUCTIVOS NO INCLUIDOS EN CONCEPTOS ANTERIORES DE ESTE CAPÍTULO	0.00	0.00	0.00	0.00	0.00	0.00
7 0 0	INVERSIONES FINANCIERAS Y OTRAS PROVISIONES	130,873.65	-34,406.37	96,467.28	0.00	0.00	96,467.28
7 1 0	INVERSIONES PARA EL FOMENTO DE ACTIVIDADES PRODUCTIVAS	0.00	0.00	0.00	0.00	0.00	0.00
7 1 1	CRÉDITOS OTORGADOS POR ENTIDADES FEDERATIVAS Y MUNICIPIOS AL SECTOR SOCIAL Y PRIVADO PARA EL FOMENTO DE ACTIVIDADES PRODUCTIVAS	0.00	0.00	0.00	0.00	0.00	0.00
7 1 2	CRÉDITOS OTORGADOS POR LAS ENTIDADES FEDERATIVAS A MUNICIPIOS PARA EL FOMENTO DE ACTIVIDADES PRODUCTIVAS	0.00	0.00	0.00	0.00	0.00	0.00
7 2 0	ACCIONES Y PARTICIPACIONES DE CAPITAL	0.00	0.00	0.00	0.00	0.00	0.00
7 2 1	ACCIONES Y PARTICIPACIONES DE CAPITAL EN ENTIDADES PARAESTATALES NO EMPRESARIALES Y NO FINANCIERAS CON FINES DE POLÍTICA ECONÓMICA	0.00	0.00	0.00	0.00	0.00	0.00
7 2 2	ACCIONES Y PARTICIPACIONES DE CAPITAL EN ENTIDADES PARAESTATALES EMPRESARIALES Y NO FINANCIERAS CON FINES DE POLÍTICA ECONÓMICA	0.00	0.00	0.00	0.00	0.00	0.00
7 2 3	ACCIONES Y PARTICIPACIONES DE CAPITAL EN INSTITUCIONES PARAESTATALES PÚBLICAS FINANCIERAS CON FINES DE POLÍTICA ECONÓMICA	0.00	0.00	0.00	0.00	0.00	0.00
7 2 4	ACCIONES Y PARTICIPACIONES DE CAPITAL EN EL SECTOR PRIVADO CON FINES DE POLÍTICA ECONÓMICA	0.00	0.00	0.00	0.00	0.00	0.00



MUNICIPIO DE VILLA DE ALVAREZ, COL.

Sistema Integral de Contabilidad Gubernamental

ESTADO ANALITICO DEL EJERCICIO DEL PRESUPUESTO DE EGRESOS

Clasificador por Objeto del Gasto (Capítulo - Partida Genérica)

DEL 1 DE ENERO AL 31 DE MARZO DE 2023

Análisis por: Clasificador por Objeto del Gasto

Clave Presupuestaria Cap-Con-PGen	Descripción Concepto	Egresos					Subejercicio Ene-Mar (6=3-4)
		Aprobado Ene-Mar (1)	Ampliaciones / (Reducciones) Ene-Mar (2)	Modificado Ene-Mar (3=1+2)	Devengado Ene-Mar (4)	Pagado Ene-Mar (5)	
7 2 5	ACCIONES Y PARTICIPACIONES DE CAPITAL EN ORGANISMOS INTERNACIONALES CON FINES DE POLÍTICA ECONÓMICA	0.00	0.00	0.00	0.00	0.00	0.00
7 2 6	ACCIONES Y PARTICIPACIONES DE CAPITAL EN EL SECTOR EXTERNO CON FINES DE POLÍTICA ECONÓMICA	0.00	0.00	0.00	0.00	0.00	0.00
7 2 7	ACCIONES Y PARTICIPACIONES DE CAPITAL EN EL SECTOR PÚBLICO CON FINES DE GESTIÓN DE LIQUIDEZ	0.00	0.00	0.00	0.00	0.00	0.00
7 2 8	ACCIONES Y PARTICIPACIONES DE CAPITAL EN EL SECTOR PRIVADO CON FINES DE GESTIÓN DE LIQUIDEZ	0.00	0.00	0.00	0.00	0.00	0.00
7 2 9	ACCIONES Y PARTICIPACIONES DE CAPITAL EN EL SECTOR EXTERNO CON FINES DE GESTIÓN DE LIQUIDEZ	0.00	0.00	0.00	0.00	0.00	0.00
7 3 0	COMPRA DE TITULOS Y VALORES	0.00	0.00	0.00	0.00	0.00	0.00
7 3 1	BONOS	0.00	0.00	0.00	0.00	0.00	0.00
7 3 2	VALORES REPRESENTATIVOS DE DEUDA ADQUIRIDOS CON FINES DE POLÍTICA ECONÓMICA	0.00	0.00	0.00	0.00	0.00	0.00
7 3 3	VALORES REPRESENTATIVOS DE DEUDA ADQUIRIDOS CON FINES DE GESTIÓN DE LIQUIDEZ	0.00	0.00	0.00	0.00	0.00	0.00
7 3 4	OBLIGACIONES NEGOCIABLES ADQUIRIDAS CON FINES DE POLÍTICA ECONÓMICA	0.00	0.00	0.00	0.00	0.00	0.00
7 3 5	OBLIGACIONES NEGOCIABLES ADQUIRIDAS CON FINES DE GESTIÓN DE LIQUIDEZ	0.00	0.00	0.00	0.00	0.00	0.00
7 3 9	OTROS VALORES	0.00	0.00	0.00	0.00	0.00	0.00
7 4 0	CONCESION DE PRESTAMOS	0.00	0.00	0.00	0.00	0.00	0.00
7 4 1	CONCESIÓN DE PRÉSTAMOS A ENTIDADES PARAESTATALES NO EMPRESARIALES Y NO FINANCIERAS CON FINES DE POLÍTICA ECONÓMICA	0.00	0.00	0.00	0.00	0.00	0.00
7 4 2	CONCESIÓN DE PRÉSTAMOS A ENTIDADES PARAESTATALES EMPRESARIALES Y NO FINANCIERAS CON FINES DE POLÍTICA ECONÓMICA	0.00	0.00	0.00	0.00	0.00	0.00
7 4 3	CONCESIÓN DE PRÉSTAMOS A INSTITUCIONES PARAESTATALES PÚBLICAS FINANCIERAS CON FINES DE POLÍTICA ECONÓMICA	0.00	0.00	0.00	0.00	0.00	0.00
7 4 4	CONCESIÓN DE PRÉSTAMOS A ENTIDADES FEDERATIVAS Y MUNICIPIOS CON FINES DE POLÍTICA ECONÓMICA	0.00	0.00	0.00	0.00	0.00	0.00
7 4 5	CONCESIÓN DE PRÉSTAMOS AL SECTOR PRIVADO CON FINES DE POLÍTICA ECONÓMICA	0.00	0.00	0.00	0.00	0.00	0.00
7 4 6	CONCESIÓN DE PRÉSTAMOS AL SECTOR EXTERNO CON FINES DE POLÍTICA ECONÓMICA	0.00	0.00	0.00	0.00	0.00	0.00
7 4 7	CONCESIÓN DE PRÉSTAMOS AL SECTOR PÚBLICO CON FINES DE GESTIÓN DE LIQUIDEZ	0.00	0.00	0.00	0.00	0.00	0.00



MUNICIPIO DE VILLA DE ALVAREZ, COL.

Sistema Integral de Contabilidad Gubernamental

ESTADO ANALITICO DEL EJERCICIO DEL PRESUPUESTO DE EGRESOS

Clasificador por Objeto del Gasto (Capítulo - Partida Genérica)

DEL 1 DE ENERO AL 31 DE MARZO DE 2023

Análisis por: Clasificador por Objeto del Gasto

Clave Presupuestaria Cap-Con-PGen	Descripción Concepto	Egresos					
		Aprobado Ene-Mar (1)	Ampliaciones / (Reducciones) Ene-Mar (2)	Modificado Ene-Mar (3=1+2)	Devengado Ene-Mar (4)	Pagado Ene-Mar (5)	Subejercicio Ene-Mar (6=3-4)
7 4 8	CONCESIÓN DE PRÉSTAMOS AL SECTOR PRIVADO CON FINES DE GESTIÓN DE LIQUIDEZ	0.00	0.00	0.00	0.00	0.00	0.00
7 4 9	CONCESIÓN DE PRÉSTAMOS AL SECTOR EXTERNO CON FINES DE GESTIÓN DE LIQUIDEZ	0.00	0.00	0.00	0.00	0.00	0.00
7 5 0	INVERSIONES EN FIDEICOMISOS, MANDATOS Y OTROS ANALOGOS	0.00	0.00	0.00	0.00	0.00	0.00
7 5 1	INVERSIONES EN FIDEICOMISOS DEL PODER EJECUTIVO	0.00	0.00	0.00	0.00	0.00	0.00
7 5 2	INVERSIONES EN FIDEICOMISOS DEL PODER LEGISLATIVO	0.00	0.00	0.00	0.00	0.00	0.00
7 5 3	INVERSIONES EN FIDEICOMISOS DEL PODER JUDICIAL	0.00	0.00	0.00	0.00	0.00	0.00
7 5 4	INVERSIONES EN FIDEICOMISOS PÚBLICOS NO EMPRESARIALES Y NO FINANCIEROS	0.00	0.00	0.00	0.00	0.00	0.00
7 5 5	INVERSIONES EN FIDEICOMISOS PÚBLICOS EMPRESARIALES Y NO FINANCIEROS	0.00	0.00	0.00	0.00	0.00	0.00
7 5 6	INVERSIONES EN FIDEICOMISOS PÚBLICOS FINANCIEROS	0.00	0.00	0.00	0.00	0.00	0.00
7 5 7	INVERSIONES EN FIDEICOMISOS DE ENTIDADES FEDERATIVAS	0.00	0.00	0.00	0.00	0.00	0.00
7 5 8	INVERSIONES EN FIDEICOMISOS DE MUNICIPIOS	0.00	0.00	0.00	0.00	0.00	0.00
7 5 9	OTRAS INVERSIONES EN FIDEICOMISOS	0.00	0.00	0.00	0.00	0.00	0.00
7 6 0	OTRAS INVERSIONES FINANCIERAS	0.00	0.00	0.00	0.00	0.00	0.00
7 6 1	DEPÓSITOS A LARGO PLAZO EN MONEDA NACIONAL	0.00	0.00	0.00	0.00	0.00	0.00
7 6 2	DEPÓSITOS A LARGO PLAZO EN MONEDA EXTRANJERA	0.00	0.00	0.00	0.00	0.00	0.00
7 9 0	PROVISIONES PARA CONTINGENCIAS Y OTRAS EROGACIONES ESPECIALES	130,873.65	-34,406.37	96,467.28	0.00	0.00	96,467.28
7 9 1	CONTINGENCIAS POR FENÓMENOS NATURALES	0.00	0.00	0.00	0.00	0.00	0.00
7 9 2	CONTINGENCIAS SOCIOECONÓMICAS	130,873.65	-34,406.37	96,467.28	0.00	0.00	96,467.28
7 9 9	OTRAS EROGACIONES ESPECIALES	0.00	0.00	0.00	0.00	0.00	0.00
8 0 0	PARTICIPACIONES Y APORTACIONES	0.00	0.00	0.00	0.00	0.00	0.00
8 1 0	PARTICIPACIONES	0.00	0.00	0.00	0.00	0.00	0.00
8 1 1	FONDO GENERAL DE PARTICIPACIONES	0.00	0.00	0.00	0.00	0.00	0.00
8 1 2	FONDO DE FOMENTO MUNICIPAL	0.00	0.00	0.00	0.00	0.00	0.00
8 1 3	PARTICIPACIONES DE LAS ENTIDADES FEDERATIVAS A LOS MUNICIPIOS	0.00	0.00	0.00	0.00	0.00	0.00
8 1 4	OTROS CONCEPTOS PARTICIPABLES DE LA FEDERACIÓN A ENTIDADES FEDERATIVAS	0.00	0.00	0.00	0.00	0.00	0.00
8 1 5	OTROS CONCEPTOS PARTICIPABLES DE LA FEDERACIÓN A MUNICIPIOS	0.00	0.00	0.00	0.00	0.00	0.00
8 1 6	CONVENIOS DE COLABORACIÓN ADMINISTRATIVA	0.00	0.00	0.00	0.00	0.00	0.00
8 3 0	APORTACIONES	0.00	0.00	0.00	0.00	0.00	0.00



MUNICIPIO DE VILLA DE ALVAREZ, COL.

Sistema Integral de Contabilidad Gubernamental

ESTADO ANALITICO DEL EJERCICIO DEL PRESUPUESTO DE EGRESOS

Clasificador por Objeto del Gasto (Capítulo - Partida Genérica)

DEL 1 DE ENERO AL 31 DE MARZO DE 2023

Análisis por: Clasificador por Objeto del Gasto

Clave Presupuestaria Cap-Con-PGen	Descripción Concepto	Egresos						Subejercicio Ene-Mar (6=3-4)
		Aprobado Ene-Mar (1)	Ampliaciones / (Reducciones) Ene-Mar (2)	Modificado Ene-Mar (3=1+2)	Devengado Ene-Mar (4)	Pagado Ene-Mar (5)		
8 3 1	APORTACIONES DE LA FEDERACIÓN A LAS ENTIDADES FEDERATIVAS	0.00	0.00	0.00	0.00	0.00	0.00	0.00
8 3 2	APORTACIONES DE LA FEDERACIÓN A MUNICIPIOS	0.00	0.00	0.00	0.00	0.00	0.00	0.00
8 3 3	APORTACIONES DE LAS ENTIDADES FEDERATIVAS A LOS MUNICIPIOS	0.00	0.00	0.00	0.00	0.00	0.00	0.00
8 3 4	APORTACIONES PREVISTAS EN LEYES Y DECRETOS AL SISTEMA DE PROTECCIÓN SOCIAL	0.00	0.00	0.00	0.00	0.00	0.00	0.00
8 3 5	APORTACIONES PREVISTAS EN LEYES Y DECRETOS COMPENSATORIAS A ENTIDADES FEDERATIVAS Y MUNICIPIOS	0.00	0.00	0.00	0.00	0.00	0.00	0.00
8 5 0	CONVENIOS	0.00	0.00	0.00	0.00	0.00	0.00	0.00
8 5 1	CONVENIOS DE REASIGNACIÓN	0.00	0.00	0.00	0.00	0.00	0.00	0.00
8 5 2	CONVENIOS DE DESCENTRALIZACIÓN	0.00	0.00	0.00	0.00	0.00	0.00	0.00
8 5 3	OTROS CONVENIOS	0.00	0.00	0.00	0.00	0.00	0.00	0.00
9 0 0	DEUDA PUBLICA	3,556,495.59	162,872.81	3,719,368.40	2,176,068.44	2,176,068.44	1,543,299.96	
9 1 0	AMORTIZACION DE LA DEUDA PUBLICA	1,188,831.26	0.00	1,188,831.26	1,188,831.26	1,188,831.26	0.00	
9 1 1	AMORTIZACIÓN DE LA DEUDA INTERNA CON INSTITUCIONES DE CRÉDITO	1,188,831.26	0.00	1,188,831.26	1,188,831.26	1,188,831.26	0.00	
9 1 2	AMORTIZACIÓN DE LA DEUDA INTERNA POR EMISIÓN DE TÍTULOS Y VALORES	0.00	0.00	0.00	0.00	0.00	0.00	
9 1 3	AMORTIZACIÓN DE ARRENDAMIENTOS FINANCIEROS NACIONALES	0.00	0.00	0.00	0.00	0.00	0.00	
9 1 4	AMORTIZACIÓN DE LA DEUDA EXTERNA CON INSTITUCIONES DE CRÉDITO	0.00	0.00	0.00	0.00	0.00	0.00	
9 1 5	AMORTIZACIÓN DE DEUDA EXTERNA CON ORGANISMOS FINANCIEROS INTERNACIONALES	0.00	0.00	0.00	0.00	0.00	0.00	
9 1 6	AMORTIZACIÓN DE LA DEUDA BILATERAL	0.00	0.00	0.00	0.00	0.00	0.00	
9 1 7	AMORTIZACIÓN DE LA DEUDA EXTERNA POR EMISIÓN DE TÍTULOS Y VALORES	0.00	0.00	0.00	0.00	0.00	0.00	
9 1 8	AMORTIZACIÓN DE ARRENDAMIENTOS FINANCIEROS INTERNACIONALES	0.00	0.00	0.00	0.00	0.00	0.00	
9 2 0	INTERESES DE LA DEUDA PUBLICA	1,867,664.35	162,872.81	2,030,537.16	987,237.18	987,237.18	1,043,299.98	
9 2 1	INTERESES DE LA DEUDA INTERNA CON INSTITUCIONES DE CRÉDITO	1,867,664.35	162,872.81	2,030,537.16	987,237.18	987,237.18	1,043,299.98	
9 2 2	INTERESES DERIVADOS DE LA COLOCACIÓN DE TÍTULOS Y VALORES	0.00	0.00	0.00	0.00	0.00	0.00	
9 2 3	INTERESES POR ARRENDAMIENTOS FINANCIEROS NACIONALES	0.00	0.00	0.00	0.00	0.00	0.00	
9 2 4	INTERESES DE LA DEUDA EXTERNA CON INSTITUCIONES DE	0.00	0.00	0.00	0.00	0.00	0.00	



MUNICIPIO DE VILLA DE ALVAREZ, COL.

Sistema Integral de Contabilidad Gubernamental

ESTADO ANALITICO DEL EJERCICIO DEL PRESUPUESTO DE EGRESOS

Clasificador por Objeto del Gasto (Capítulo - Partida Genérica)

DEL 1 DE ENERO AL 31 DE MARZO DE 2023

Análisis por: Clasificador por Objeto del Gasto

Clave Presupuestaria Cap-Con-PGen	Descripción Concepto	Egresos					Subejercicio Ene-Mar (6=3-4)
		Aprobado Ene-Mar (1)	Ampliaciones / (Reducciones) Ene-Mar (2)	Modificado Ene-Mar (3=1+2)	Devengado Ene-Mar (4)	Pagado Ene-Mar (5)	
<i>CRÉDITO</i>							
9 2 5	INTERESES DE LA DEUDA CON ORGANISMOS FINANCIEROS INTERNACIONALES	0.00	0.00	0.00	0.00	0.00	0.00
9 2 6	INTERESES DE LA DEUDA BILATERAL	0.00	0.00	0.00	0.00	0.00	0.00
9 2 7	INTERESES DERIVADOS DE LA COLOCACIÓN DE TÍTULOS Y VALORES EN EL EXTERIOR	0.00	0.00	0.00	0.00	0.00	0.00
9 2 8	INTERESES POR ARRENDAMIENTOS FINANCIEROS INTERNACIONALES	0.00	0.00	0.00	0.00	0.00	0.00
9 3 0	COMISIONES DE LA DEUDA PUBLICA	0.00	0.00	0.00	0.00	0.00	0.00
9 3 1	COMISIONES DE LA DEUDA PÚBLICA INTERNA	0.00	0.00	0.00	0.00	0.00	0.00
9 3 2	COMISIONES DE LA DEUDA PÚBLICA EXTERNA	0.00	0.00	0.00	0.00	0.00	0.00
9 4 0	GASTOS DE LA DEUDA PUBLICA	0.00	0.00	0.00	0.00	0.00	0.00
9 4 1	GASTOS DE LA DEUDA PÚBLICA INTERNA	0.00	0.00	0.00	0.00	0.00	0.00
9 4 2	GASTOS DE LA DEUDA PÚBLICA EXTERNA	0.00	0.00	0.00	0.00	0.00	0.00
9 5 0	COSTO POR COBERTURAS	0.00	0.00	0.00	0.00	0.00	0.00
9 5 1	COSTOS POR COBERTURAS	0.00	0.00	0.00	0.00	0.00	0.00
9 6 0	APOYOS FINANCIEROS	0.00	0.00	0.00	0.00	0.00	0.00
9 6 1	APOYOS A INTERMEDIARIOS FINANCIEROS	0.00	0.00	0.00	0.00	0.00	0.00
9 6 2	APOYOS A AHORRADORES Y DEUDORES DEL SISTEMA FINANCIERO NACIONAL	0.00	0.00	0.00	0.00	0.00	0.00
9 9 0	ADEUDOS DE EJERCICIOS FISCALES ANTERIORES (ADEFAS)	499,999.98	0.00	499,999.98	0.00	0.00	499,999.98
9 9 1	ADEFAS	499,999.98	0.00	499,999.98	0.00	0.00	499,999.98
TOTAL DEL GASTO:		173,567,285.60	14,072,030.87	187,639,316.47	143,085,930.79	131,026,333.11	44,553,385.68



MUNICIPIO DE VILLA DE ALVAREZ, COL.

Sistema Integral de Contabilidad Gubernamental

ESTADO ANALITICO DEL EJERCICIO DEL PRESUPUESTO DE EGRESOS

Clasificación Económica (Tipo de Gasto)

DEL 1 DE ENERO AL 31 DE MARZO DE 2023

Análisis por: Clasificación Económica

Clave Presupuestaria	Descripción TG Concepto	Egresos					Subejercicio Ene-Mar
		Aprobado Ene-Mar (1)	Ampliaciones / (Reducciones) Ene-Mar (2)	Modificado Ene-Mar (3=1+2)	Devengado Ene-Mar (4)	Pagado Ene-Mar (5)	
1	GASTO CORRIENTE	143,162,368.57	13,796,585.82	156,958,954.39	130,764,873.81	119,118,191.33	26,194,080.58
2	GASTO DE CAPITAL	15,532,917.59	116,760.48	15,649,678.07	121,287.13	102,591.93	15,528,390.94
3	AMORTIZACION DE LA DEUDA Y DISMINUCION DE PASIVOS	3,618,995.58	153,114.62	3,772,110.20	2,176,068.44	2,176,068.44	1,596,041.76
4	PENSIONES Y JUBILACIONES	11,253,003.86	5,569.95	11,258,573.81	10,023,701.41	9,629,481.41	1,234,872.40
5	PARTICIAPCIONES	0.00	0.00	0.00	0.00	0.00	0.00
TOTAL DEL GASTO:		173,567,285.60	14,072,030.87	187,639,316.47	143,085,930.79	131,026,333.11	44,553,385.68



MUNICIPIO DE VILLA DE ALVAREZ, COL.
Sistema Integral de Contabilidad Gubernamental
ENDEUDAMIENTO NETO
DEL 01 DE ENERO AL 31 DE MARZO 2023

Identificación de Crédito o Instrumento	Contratación / Colocación	Amortización	Endeudamiento Neto
	A	B	C = A - B
Créditos Bancarios			
Credito Banobras 11434	50,000,000.00	29,479,768.48	20,520,231.52
Credito Banobras 7409	11,273,770.25	7,077,880.38	4,195,889.87
Credito Banobras 7451	10,000,000.00	5,493,146.08	4,506,853.92
Total Créditos Bancarios	71,273,770.25	42,050,794.94	29,222,975.31
TOTAL	71,273,770.25	42,050,794.94	29,222,975.31



MUNICIPIO DE VILLA DE ALVAREZ, COL.
Sistema Integral de Contabilidad Gubernamental
INTERESES DE LA DEUDA
DEL 01 DE ENERO AL 31 DE MARZO 2023

Identificación de crédito o instrumento	Devengado	Pagado
Créditos Bancarios		
Credito Banobras 11434	717,057.27	717,057.27
Credito Banobras 7409	130,131.46	130,131.46
Credito Banobras 7451	140,048.45	140,048.45
Total de Intereses de Créditos Bancarios	987,237.18	987,237.18
Otros Instrumentos de Deuda		
Total de Intereses de Otros Instrumentos de Deuda	0.00	0.00
TOTAL	987,237.18	987,237.18



MUNICIPIO DE VILLA DE ALVAREZ, COL.

Sistema Integral de Contabilidad Gubernamental

ESTADO ANALITICO DEL EJERCICIO DEL PRESUPUESTO DE EGRESOS

Clasificación Funcional (Finalidad y Función)

DEL 1 DE ENERO AL 31 DE MARZO DE 2023

Análisis por: Clasificación Funcional

Clave Presupuestaria Fin-Fun	Descripción Concepto	Egresos					Subejercicio Ene-Mar (6=3-4)
		Aprobado Ene-Mar (1)	Ampliaciones / (Reducciones) Ene-Mar (2)	Modificado Ene-Mar (3=1+2)	Devengado Ene-Mar (4)	Pagado Ene-Mar (5)	
01 GOBIERNO		92,636,092.59	10,159,040.98	102,795,133.57	78,105,374.54	69,768,542.21	24,689,759.03
01 01	LEGISLACION	4,092,322.06	959,341.26	5,051,663.32	4,436,752.80	4,216,349.27	614,910.52
01 02	JUSTICIA	0.00	0.00	0.00	0.00	0.00	0.00
01 03	COORDINACION DE LA POLITICA DE GOBIERNO	9,125,793.39	2,758,448.67	11,884,242.06	9,526,846.40	8,534,873.44	2,357,395.66
01 04	RELACIONES EXTERIORES	0.00	0.00	0.00	0.00	0.00	0.00
01 05	ASUNTOS FINANCIEROS Y HACENDARIOS	7,805,057.02	2,519,567.66	10,324,624.68	8,513,483.46	8,217,622.44	1,811,141.22
01 06	SEGURIDAD NACIONAL	0.00	0.00	0.00	0.00	0.00	0.00
01 07	ASUNTOS DE ORDEN PUBLICO Y DE SEGURIDAD INTERIOR	33,106,643.16	2,153,142.29	35,259,785.45	32,851,556.54	29,257,369.41	2,408,228.91
01 08	OTROS SERVICIOS GENERALES	38,506,276.96	1,768,541.10	40,274,818.06	22,776,735.34	19,542,327.65	17,498,082.72
02 DESARROLLO SOCIAL		76,221,908.46	3,426,668.03	79,648,576.49	60,955,407.54	57,553,401.40	18,693,168.95
02 01	PROTECCION AMBIENTAL	21,023,768.71	224,875.71	21,248,644.42	19,964,159.20	18,315,243.18	1,284,485.22
02 02	VIVIENDA Y SERVICIOS A LA COMUNIDAD	34,175,424.49	2,890,764.22	37,066,188.71	22,344,137.43	21,330,383.42	14,722,051.28
02 03	SALUD	0.00	0.00	0.00	0.00	0.00	0.00
02 04	RECREACION, CULTURA Y OTRAS MANIFESTACIONES SOCIALES	9,722,605.55	305,458.15	10,028,063.70	8,623,409.50	8,278,293.39	1,404,654.20
02 05	EDUCACION	0.00	0.00	0.00	0.00	0.00	0.00
02 06	PROTECCION SOCIAL	11,300,109.71	5,569.95	11,305,679.66	10,023,701.41	9,629,481.41	1,281,978.25
02 07	OTROS ASUNTOS SOCIALES	0.00	0.00	0.00	0.00	0.00	0.00
03 DESARROLLO ECONOMICO		4,709,284.55	486,321.86	5,195,606.41	4,025,148.71	3,704,389.50	1,170,457.70
03 01	ASUNTOS ECONOMICOS, COMERCIALES Y LABORALES EN GENERAL	340,906.60	85,603.43	426,510.03	406,402.00	393,111.77	20,108.03
03 02	AGROPECUARIA, SILVICULTURA, PESCA Y CAZA	0.00	0.00	0.00	0.00	0.00	0.00
03 03	COMBUSTIBLES Y ENERGIA	0.00	0.00	0.00	0.00	0.00	0.00
03 04	MINERIA, MANUFACTURAS Y CONSTRUCCION	0.00	0.00	0.00	0.00	0.00	0.00
03 05	TRANSPORTE	0.00	0.00	0.00	0.00	0.00	0.00
03 06	COMUNICACIONES	0.00	0.00	0.00	0.00	0.00	0.00
03 07	TURISMO	153,732.01	185,046.72	338,778.73	305,195.45	244,717.34	33,583.28
03 08	CIENCIA, TECNOLOGIA E INNOVACION	2,399,352.85	52,715.23	2,452,068.08	1,354,035.69	1,212,365.34	1,098,032.39
03 09	OTRAS INDUSTRIAS Y OTROS ASUNTOS ECONOMICOS	1,815,293.09	162,956.48	1,978,249.57	1,959,515.57	1,854,195.05	18,734.00
04 OTRAS NO CLASIFICADAS EN FUNCIONES ANTERIORES		0.00	0.00	0.00	0.00	0.00	0.00
04 01	TRANSACCIONES DE LA DEUDA PUBLICA / COSTO FINANCIERO DE LA DEUDA	0.00	0.00	0.00	0.00	0.00	0.00
04 02	TRANSFERENCIAS, PARTICIPACIONES Y APORTACIONES ENTRE DIFERENTES NIVELES Y ORDENES DE GOBIERNO	0.00	0.00	0.00	0.00	0.00	0.00
04 03	SANEAMIENTO DEL SISTEMA FINANCIERO	0.00	0.00	0.00	0.00	0.00	0.00
04 04	ADEUDOS DE EJERCICIOS FISCALES ANTERIORES	0.00	0.00	0.00	0.00	0.00	0.00
TOTAL DEL GASTO:		173,567,285.60	14,072,030.87	187,639,316.47	143,085,930.79	131,026,333.11	44,553,385.68



INFORMACIÓN PROGRAMÁTICA



MUNICIPIO DE VILLA DE ALVAREZ, COL.
Sistema Integral de Contabilidad Gubernamental

**GASTO POR CATEGORIA PROGRAMATICA
DEL 1 DE ENERO AL 31 DE MARZO DE 2023**

Análisis por: Modalidad de Programa

Clave Presupuestaria	Descripción	Egresos					Subejercicio Ene-Mar
		Aprobado Ene-Mar	Ampliaciones / (Reducciones) Ene-Mar	Modificado Ene-Mar	Devengado Ene-Mar	Pagado Ene-Mar	
GGasto-TProg-Mod	Concepto	(1)	(2)	(3=1+2)	(4)	(5)	(6=3-4)
1 PROGRAMAS		173,567,285.60	14,072,030.87	187,639,316.47	143,085,930.79	131,026,333.11	44,553,385.68
1 1 SUBSIDIOS: SECTOR SOCIAL Y PRIVADO O ENTIDADES FEDERATIVAS Y MUNICIPIOS		0.00	0.00	0.00	0.00	0.00	0.00
1 1 S	SUJETOS A REGLAS DE OPERACIÓN	0.00	0.00	0.00	0.00	0.00	0.00
1 1 U	OTROS SUBSIDIOS	0.00	0.00	0.00	0.00	0.00	0.00
1 2 DESEMPEÑO DE LAS FUNCIONES		116,562,599.48	9,901,482.84	126,464,082.32	103,072,577.28	94,604,696.29	23,391,505.04
1 2 E	PRESTACION DE SERVICIOS PUBLICOS	60,343,436.44	2,582,780.00	62,926,216.44	58,170,018.36	52,774,540.21	4,756,198.08
1 2 B	PROVISION DE BIENES PUBLICOS	0.00	0.00	0.00	0.00	0.00	0.00
1 2 P	PLANEACIÓN, SEGUIMIENTO Y EVALUACIÓN DE POLÍTICAS PÚBLICAS	31,179,317.69	2,496,205.32	33,675,523.01	18,629,315.24	17,063,377.76	15,046,207.77
1 2 F	PROMOCIÓN Y FOMENTO	14,269,892.29	2,097,071.26	16,366,963.55	15,205,489.46	14,850,184.23	1,161,474.09
1 2 G	REGULACIÓN Y SUPERVISIÓN	10,769,953.06	2,725,426.26	13,495,379.32	11,067,754.22	9,916,594.09	2,427,625.10
1 2 A	FUNCIONES DE LAS FUERZAS ARMADAS (ÚNICAMENTE GOBIERNO FEDERAL)	0.00	0.00	0.00	0.00	0.00	0.00
1 2 R	ESPECÍFICOS	0.00	0.00	0.00	0.00	0.00	0.00
1 2 K	PROYECTOS DE INVERSIÓN	0.00	0.00	0.00	0.00	0.00	0.00
1 3 ADMINISTRATIVOS Y DE APOYO		45,751,682.26	4,164,978.08	49,916,660.34	29,989,652.10	26,792,155.41	19,927,008.24
1 3 M	APOYO AL PROCESO PRESUPUESTARIO Y PARA MEJORAR LA EFICIENCIA INSTITUCIONAL	10,204,409.87	2,572,282.89	12,776,692.76	9,867,519.15	9,429,987.78	2,909,173.61
1 3 O	APOYO A LA FUNCIÓN PÚBLICA Y AL MEJORAMIENTO DE LA GESTIÓN	35,547,272.39	1,592,695.19	37,139,967.58	20,122,132.95	17,362,167.63	17,017,834.63
1 3 W	OPERACIONES AJENAS	0.00	0.00	0.00	0.00	0.00	0.00
1 4 COMPROMISOS		0.00	0.00	0.00	0.00	0.00	0.00
1 4 L	OBLIGACIONES DE CUMPLIMIENTO DE RESOLUCIÓN JURISDICCIONAL	0.00	0.00	0.00	0.00	0.00	0.00
1 4 N	DESASTRES NATURALES	0.00	0.00	0.00	0.00	0.00	0.00
1 5 OBLIGACIONES		11,253,003.86	5,569.95	11,258,573.81	10,023,701.41	9,629,481.41	1,234,872.40
1 5 J	PENSIONES Y JUBILACIONES	11,253,003.86	5,569.95	11,258,573.81	10,023,701.41	9,629,481.41	1,234,872.40
1 5 T	APORTACIONES A LA SEGURIDAD SOCIAL	0.00	0.00	0.00	0.00	0.00	0.00
1 5 Y	APORTACIONES A FONDOS DE ESTABILIZACIÓN	0.00	0.00	0.00	0.00	0.00	0.00
1 5 Z	APORTACIONES A FONDOS DE INVERSIÓN Y REESTRUCTURA DE PENSIONES	0.00	0.00	0.00	0.00	0.00	0.00
1 6 PROGRAMAS DE GASTO FEDERALIZADO (GOBIERNO FEDERAL)		0.00	0.00	0.00	0.00	0.00	0.00
1 6 I	GASTO FEDERALIZADO	0.00	0.00	0.00	0.00	0.00	0.00
2 GASTO NO PROGRAMABLE		0.00	0.00	0.00	0.00	0.00	0.00
2 1 GASTO NO PROGRAMABLE		0.00	0.00	0.00	0.00	0.00	0.00
2 1 C	PARTICIPACIONES A ENTIDADES FEDERATIVAS Y MUNICIPIOS	0.00	0.00	0.00	0.00	0.00	0.00
2 1 D	COSTO FINANCIERO, DEUDA O APOYOS A DEUDORES Y AHORRADORES DE LA BANCA	0.00	0.00	0.00	0.00	0.00	0.00



MUNICIPIO DE VILLA DE ALVAREZ, COL.
Sistema Integral de Contabilidad Gubernamental

**GASTO POR CATEGORIA PROGRAMATICA
DEL 1 DE ENERO AL 31 DE MARZO DE 2023**

Análisis por: Modalidad de Programa

Clave Presupuestaria	Descripción	Egresos					Subejercicio Ene-Mar
		Aprobado Ene-Mar	Ampliaciones / (Reducciones) Ene-Mar	Modificado Ene-Mar	Devengado Ene-Mar	Pagado Ene-Mar	
GGasto-TProg-Mod	Concepto	(1)	(2)	(3=1+2)	(4)	(5)	(6=3-4)
2 1 H	ADEUDOS DE EJERCICIOS FISCALES ANTERIORES	0.00	0.00	0.00	0.00	0.00	0.00
TOTAL DEL GASTO:		173,567,285.60	14,072,030.87	187,639,316.47	143,085,930.79	131,026,333.11	44,553,385.68



MUNICIPIO DE VILLA DE ALVAREZ, COL.

Sistema Integral de Contabilidad Gubernamental

ESTADO ANALITICO DEL EJERCICIO DEL PRESUPUESTO DE EGRESOS

Programa Presupuestario

DEL 1 DE ENERO AL 31 DE MARZO DE 2023

Análisis por: Programa Presupuestario

Clave Presupuestaria	Descripción	Egresos					Subejercicio Ene-Mar
		Aprobado Ene-Mar	Ampliaciones / (Reducciones) Ene-Mar	Modificado Ene-Mar	Devengado Ene-Mar	Pagado Ene-Mar	
Prog-Prop-TProy-NProyTAct-NAct	Concepto	(1)	(2)	(3=1+2)	(4)	(5)	(6=3-4)
001	DESARROLLO RURAL Y ATENCIÓN A COMUNIDADES	328,862.36	3,476.75	332,339.11	257,339.11	246,493.37	75,000.00
002	ECOLOGÍA Y MEDIO AMBIENTE	599,492.74	-4,780.76	594,711.98	568,103.80	544,411.97	26,608.18
003	INFRAESTRUCTURA DE CALIDAD PARA EL DESARROLLO MUNICIPAL	21,166,927.21	1,094,853.32	22,261,780.53	7,905,533.87	7,296,487.21	14,356,246.66
004	ADMINISTRACIÓN EFICIENTE DE LA PLANEACIÓN URBANA	4,212,023.70	230,653.17	4,442,676.87	4,424,411.72	3,738,432.79	18,265.15
005	IMPULSO AL TURISMO	153,732.01	185,046.72	338,778.73	305,195.45	244,717.34	33,583.28
007	LA VILLA BONITA	26,535,825.08	426,160.96	26,961,986.04	24,736,122.75	22,945,677.47	2,225,863.29
008	PREVENCIÓN DE ACCIDENTES Y CONTINGENCIA EN DESASTRES NATURALES	710,257.83	62,064.03	772,321.86	568,917.87	525,849.09	203,403.99
009	OCIO, RECREACIÓN Y FOMENTO DEPORTIVO	1,074,189.53	40,187.26	1,114,376.79	842,111.56	795,493.86	272,265.23
010	PROMOCIÓN, FORMACIÓN Y DIFUSIÓN CULTURAL, EDUCATIVA, LÚDICA Y DE LAS TRADICIONES	3,036,866.89	1,700,766.42	4,737,633.31	4,573,230.59	4,439,953.27	164,402.72
011	PARTICIPACIÓN PÚBLICA DE LAS Y LOS VILLALVARENSES	1,581,237.26	-14,052.56	1,567,184.70	1,536,501.56	1,476,303.52	30,683.14
012	PROMOCIÓN DEL DESARROLLO ECONÓMICO	340,906.60	85,603.43	426,510.03	406,402.00	393,111.77	20,108.03
013	FORTALECIMIENTO DE LA ECONOMÍA LOCAL	1,815,293.09	162,956.48	1,978,249.57	1,959,515.57	1,854,195.05	18,734.00
014	SEGURIDAD PÚBLICA	27,735,610.55	1,345,525.59	29,081,136.14	27,472,763.58	24,192,089.66	1,608,372.56
016	TRÁNSITO Y CULTURA VIAL	4,225,331.60	873,165.10	5,098,496.70	4,627,044.32	4,364,294.80	471,452.38
017	PREVENCIÓN DEL DELITO	435,443.18	-127,612.43	307,830.75	182,830.77	175,135.86	124,999.98
018	SALVAGUARDA DE LOS DERECHOS DE NIÑAS, NIÑOS Y ADOLESCENTES	47,105.85	0.00	47,105.85	0.00	0.00	47,105.85
019	DESARROLLO INTEGRAL DE LAS Y LOS VILLALVARENSES	8,104,999.98	0.00	8,104,999.98	8,104,999.98	8,104,999.98	0.00
020	PREVENCIÓN Y ERRADICACIÓN DE LA VIOLENCIA DE GÉNERO	324,999.99	0.00	324,999.99	324,999.96	324,999.96	0.03
021	IMPULSO Y DESARROLLO DE LA JUVENTUD VILLALVARENSE	167,499.99	52,500.01	220,000.00	220,000.00	220,000.00	0.00
022	PROMOCIÓN DEL DIÁLOGO CIRCULAR	1,073,697.33	21,967.42	1,095,664.75	701,549.88	599,908.01	394,114.87
023	CERTEZA Y GARANTÍA JURÍDICA	1,276,065.57	50,830.52	1,326,896.09	1,305,400.51	1,254,892.15	21,495.58
024	IMPARTICIÓN DE LA JUSTICIA CÍVICA	5,044,936.56	2,549,058.24	7,593,994.80	5,331,937.32	4,482,958.54	2,262,057.48
025	REGISTRO SOCIODEMOGRÁFICO	937,418.56	20,159.44	957,578.00	875,905.30	795,222.12	81,672.70
026	ADMINISTRACIÓN EFICAZ Y EFICIENTE	35,547,272.39	1,592,695.19	37,139,967.58	20,122,132.95	17,362,167.63	17,017,834.63
027	GARANTÍA PRESUPUESTAL	911,105.36	1,895,338.12	2,806,443.48	2,801,624.02	2,765,663.03	4,819.46
028	RECAUDACIÓN EFECTIVA	2,273,402.01	-245,400.56	2,028,001.45	1,919,722.12	1,854,850.08	108,279.33
029	GASTO EFICIENTE	4,620,549.65	869,630.10	5,490,179.75	3,792,137.32	3,597,109.33	1,698,042.43
030	TRANSICIÓN AL GOBIERNO DIGITAL	2,399,352.85	52,715.23	2,452,068.08	1,354,035.69	1,212,365.34	1,098,032.39
031	RESPONSABILIDAD ADMINISTRATIVA Y RENDICIÓN DE CUENTAS	791,574.85	12,085.42	803,660.27	795,790.67	763,502.89	7,869.60
032	GOBIERNO HONESTO, TRANSPARENTE Y CERCANO	4,524,301.21	1,119,868.31	5,644,169.52	4,993,969.14	4,773,565.61	650,200.38
033	JUBILADOS Y PENSIONADOS	11,253,003.86	5,569.95	11,258,573.81	10,023,701.41	9,629,481.41	1,234,872.40
034	AYUDAS SOCIALES	317,999.96	11,000.00	328,999.96	52,000.00	52,000.00	276,999.96




MUNICIPIO DE VILLA DE ALVAREZ, COL.
Sistema Integral de Contabilidad Gubernamental
ESTADO ANALITICO DEL EJERCICIO DEL PRESUPUESTO DE EGRESOS
Programa Presupuestario

DEL 1 DE ENERO AL 31 DE MARZO DE 2023

Análisis por: Programa Presupuestario

Clave Presupuestaria	Descripción	Egresos					Subejercicio Ene-Mar
		Aprobado Ene-Mar	Ampliaciones / (Reducciones) Ene-Mar	Modificado Ene-Mar	Devengado Ene-Mar	Pagado Ene-Mar	
Prog-Prop-TProy-NProyTAct-NAct	Concepto	(1)	(2)	(3=1+2)	(4)	(5)	(6=3-4)
TOTAL DEL GASTO:		173,567,285.60	14,072,030.87	187,639,316.47	143,085,930.79	131,026,333.11	44,553,385.68



MUNICIPIO DE VILLA DE ALVAREZ, COL.
Sistema Integral de Contabilidad Gubernamental
INDICADORES DE POSTURA FISCAL
DEL 1 DE ENERO AL 31 DE MARZO DE 2023
(Cifras en Pesos)

Concepto	Estimado/Aprobado	Devengado	Recaudado/Pagado
I. Ingresos Presupuestarios			
<i>1. Ingresos del Gobierno de la Entidad Federativa</i>			
<i>2. Ingresos del Sector Paraestatal</i>	227,120,108.54	217,205,296.76	217,205,296.76
II. Egresos Presupuestarios			
<i>3. Egresos del Gobierno de la Entidad Federativa</i>			
<i>4. Egresos del Sector Paraestatal</i>	173,567,285.60	143,085,930.79	131,026,333.11
III. Balance Presupuestario(Superávit o Déficit)(III = I - II)	53,552,822.94	74,119,365.97	86,178,963.65

Concepto	Estimado/Aprobado	Devengado	Recaudado/Pagado
III. Balance Presupuestario(Superávit o Déficit)	53,552,822.94	74,119,365.97	86,178,963.65
IV. Intereses, Comisiones y Gastos de la Deuda	1,867,664.35	987,237.18	987,237.18
V. Balance Primario(Superávit o Déficit)(V = III + IV)	51,685,158.59	73,132,128.79	85,191,726.47

Concepto	Estimado/Aprobado	Devengado	Recaudado/Pagado
A. Financiamiento	23,500,000.00	0.00	0.00
B. Amortización de la Deuda	1,188,831.26	1,188,831.26	1,188,831.26
C. Financiamiento Neto	22,311,168.74	-1,188,831.26	-1,188,831.26



ANEXO



MUNICIPIO DE VILLA DE ALVAREZ, COL.
Relación de Cuentas Bancarias Productivas Específicas
Período de Marzo 2023

Fondo, Programa o Convenio	Datos de la Cuenta Bancaria	
FONDO DE APORTACIONES PARA LA INFRAESTRUCTURA SOCIAL	BAJIO	38617155
FONDO DE APORTACIONES PARA EL FORTALECIMIENTO DE LOS MUNICIPIOS	BANORTE	1212638391
FONDO DE FOMENTO MUNICIPAL	BAJIO	38637690
PARTICIPACIONES DE LAS ENTIDADES FEDERATIVAS	BAJIO	38637799
FONDO GENERAL DE PARTICIPACIONES	BANORTE	1212885579
PARTICIPACIONES ART 3-B LCF	BAJIO	34931980