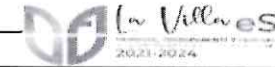




H. Ayuntamiento Constitucional de Villa de Álvarez
MATRIZ DE INDICADORES PARA RESULTADOS ENERO - MARZO 2023.



DEPENDENCIA: 04 DIRECCION DE DEPORTES.

PROGRAMA PRESUPUESTAL: 004 OCIO, RECREACIÓN Y FOMENTO DEPORTIVO.

EJE: 2.- BIENESTAR Y DESARROLLO.

OBJETIVO: 2.6.1.1. PROMOVER LA ACTIVACIÓN FÍSICA A TRAVÉS DEL USO Y APROPIACIÓN DEL ESPACIO PÚBLICO Y LA INFRAESTRUCTURA DEPORTIVA DE LA ADMINISTRACIÓN MUNICIPAL, GENERANDO MEJORAS EN LA CALIDAD DE VIDA DE LOS CIUDADANOS.

ESTRATEGIA (S): 2.6.1.1.1. REHABILITAR Y REAPROPIAR LOS ESPACIOS E INFRAESTRUCTURA DEPORTIVA DEL MUNICIPIO.


NIVEL	CLAVE	RESUMEN NARRATIVO	INDICADOR	TIPO	DEFINICIÓN	DIMENSIÓN A MEDIR	UNIDAD DE MEDIDA	FRECUENCIA DE MEDICIÓN	LÍNEA BASE	META	MÉTODO DE CÁLCULO	AVANCE DE METAS	PARÁMETRO	SENTIDO DEL INDICADOR	MEDIOS DE VERIFICACIÓN	SUPUESTOS
FIN	F	Contribuir a que la población participe en actividades físicas y deportivas, mediante el óptimo mantenimiento de los espacios deportivos y la implementación actividades deportivas.	Variación porcentual de los deportistas activos respecto al año anterior.	Estratégico	Muestra el cumplimiento porcentual de la meta establecida respecto a lo programado.	Eficacia	Porcentual	Anual	76.6	Incrementar en un 10% las personas activas en el deporte.	$\frac{\text{Número de personas activas en el año actual}}{\text{Número de personas activas del año 2021}-1} * 100$	No disponible.	100%- 80% Verde. 79%- 50% Amarillo. 49%-0% Rojo.	Ascendente	Listas de asistencia de personas deportivamente activas.	Las condiciones salud y de seguridad pública del municipio permiten que la población participe en las actividades deportivas que se emprenden en el municipio.
PROPÓSITO	P	El Ayuntamiento de Villa de Álvarez promueve actividades físicas y deportivas, que promueven el bienestar y la salud integral de la población del municipio.	Porcentaje de evento deportivos realizados y de activación física.	Estratégico	Nos muestra el porcentaje de eventos deportivos y de activación física realizados respecto a los programados.	Eficacia	Porcentual	Anual	12,200	Realizar 50 eventos masivos de carácter deportivo y de activación física al año.	$\frac{\text{Número de eventos realizados}}{\text{Número de eventos programados}} * 100$.	26%	100%- 80% Verde. 79%- 50% Amarillo. 49%-0% Rojo.	Ascendente	Registro de participantes, listas de asistencia y fotografías de la Dirección de Fomento Deportivo.	La población de participa en las actividades deportivas y de activación física del Gobierno Municipal.
COMPONENTE	C1	Programa de acciones deportivas implementado.	Porcentaje de eventos que fomenten el deporte en el municipio.	Gestión.	Muestra el porcentaje de eventos deportivos realizados en el año.	Eficacia	Porcentual	Trimestral	23 torneos deportivos	Organizar anualmente 8 eventos deportivos de diferentes disciplinas al año.	$\frac{\text{Eventos deportivos realizados}}{\text{Eventos deportivos programados}} * 100$.	190%	100%-80% Verde. 79%- 50% Amarillo. 49%- 0% Rojo.	Ascendente	Evidencia por medio de bitácoras, asistencia a los eventos, fotografías.	Existe interés de la población de participar en las actividades deportivas del Gobierno Municipal.


ACTIVIDAD	A1C1	Creación de clubes deportivos.	Porcentaje de clubes deportivos creados	Gestión.	Muestra el avance porcentual del cumplimiento de la meta programada.	Eficacia	Porcentual	Mensual	3	Conformar, al menos, 6 clubes deportivos en diferentes disciplinas en el primer año de gobierno.	(Número de clubes conformados / Número de clubes programados)* 100	50%	100% -80% Verde. 79% - 50% Amarillo. 49% - 0% Rojo.	Ascendente	Listas de los integrantes del club, fotos de las actividades realizadas en el club y horarios de las actividades.	La población tiene interés en formar parte de los clubes supervisados por el departamento de fomento deportivo.
ACTIVIDAD	A2C1	Implementación de escuelas iniciadoras en los deportes	Porcentaje de escuelas iniciadoras de deportes.	Gestión.	Muestra el avance porcentual del cumplimiento de la meta programada.	Eficacia	Porcentual	Mensual	7	Crear 2 escuelas iniciadoras de deportes en el año.	(número de escuelas iniciadoras de deporte creadas / número de escuelas iniciadoras de deporte programadas)* 100	En proceso.	2 Verde, 1 Amarillo, 0 Rojo.	Ascendente	Lista de los integrantes, horarios, monitores y fotografías de las actividades de las escuelas.	La población tiene interés en formar parte de las escuelas deportivas supervisadas por el departamento de fomento deportivo.
ACTIVIDAD	A3C1	Coordinación de Ligas Municipales.	Porcentaje de ligas deportivas municipales realizadas.	Gestión.	Muestra el avance porcentual del cumplimiento de la meta programada.	Eficacia	Porcentual	Mensual	7	Organizar en coordinación con los clubes deportivos 3 ligas municipales de competencia en el año.	(Número de ligas deportivas organizadas / número de ligas deportivas programadas)* 100	233%	3 Verde. 2 ligas, Amarillo. 1 - 0 ligas, Rojo.	Ascendente	Convocatoria, Registro de participantes, fotografías y eventos de premiación.	Hay interés por parte de los clubes deportivos en participar.
ACTIVIDAD	A4C1	Realización de Torneos Relámpagos.	Porcentaje de torneos relámpagos realizados	Gestión.	Muestra el avance porcentual del cumplimiento de la meta programada.	Eficacia	Porcentual	Mensual	7	Organizar anualmente 5 torneos relámpago en diferentes disciplinas.	(Número de torneos relámpagos realizados/ Número de torneos relámpagos programados) *100	40%	100% a 80% Verde. 79% a 60% Amarillo. 59% a 0% Rojo.	Ascendente	Convocatoria, Registro de participantes, fotografías y eventos de premiación.	Los integrantes de los torneos relámpago acuerdan a participar.
ACTIVIDAD	A5C1	Realización de Torneos de Barrio.	Porcentaje de torneos realizados.	Gestión.	Muestra el porcentaje de los torneos de barrio que se realicen respecto a los programados.	Eficacia	Porcentual	Mensual	2	Implementar, al menos, una temporada de torneos de barrio por año.	(Número de torneos realizados /número de torneos programados)* 100	10%	100% a 80% Verde. 79% a 60% Amarillo. 59% a 0% Rojo.	Ascendente	Convocatoria, Registro de participantes, fotografías y eventos de premiación.	Los integrantes de los torneos acuerdan formar parte de una temporada organizada por departamento de fomento deportivo.

ACTIVIDAD	A6C1	Participación en Eventos deportivos Selectivos.	Porcentaje de participación en eventos deportivos selectivos	Gestión.	Muestra el porcentaje de eventos en los que se ha participado respecto a lo programado.	Eficacia	Porcentual	Mensual	3	Lograr que los deportistas del municipio participen en al menos 5 eventos deportivos selectivos (Intermunicipales, Estatales, Regionales y/o Nacionales) por año.	(Número de eventos deportivos selectivos participantes/ Número de eventos deportivos selectivos programados) *100	40%	100% a 80% Verde. 79% a 40% Amarillo. 39% a 0% Rojo.	Ascendente	Constancia de participación, lista de participantes, premiaciones y fotografías de los eventos.	La comunidad deportiva tiene interés en participar eventos selectivos municipales, estatales y nacionales, representando al municipio de Villa de Álvarez.
ACTIVIDAD	A7C1	Implementación de un Programa de salud integral deportiva.	Porcentaje de charlas, talleres y cursos impartidos	Gestión.	Muestra el porcentaje en el cumplimiento de talleres, charlas y cursos de psicología deportiva y nutrición programados.	Eficacia	Porcentual	Mensual	3	Implementar al menos 12 actividades (charlas, cursos o talleres) para fomentar a la salud integral deportiva.	(Número de charlas, talleres o cursos impartidos/ Número de charlas, talleres o cursos programados) *100	En proceso.	100% a 80% Verde. 79% a 60% Amarillo. 59% a 0% Rojo.	Ascendente	Programa de actividades, listas de registro de participantes y fotografías.	La población se interesa en cuidar su salud de manera integral.
COMPONENTE	C2	Acciones de monitoreo y organización deportiva implementadas	Porcentaje de acciones implementadas	Gestión.	Representa el porcentaje de las acciones que se realicen para la organización y el monitoreo de todas las actividades deportivas.	Eficacia	Porcentual	Trimestral	10	Implementar 69 acciones para organizar y monitorear las actividades deportivas.	(Número de acciones realizadas / Número de acciones programadas) * 100.	14%.	100% a 80% Verde. 79% a 60% Amarillo. 59% a 0% Rojo.	Ascendente	Listas de asistencia, participación y testimonios de la población.	La población se organiza con base a los acuerdos emitidos por el departamento de fomento deportivo.
ACTIVIDAD	A1C2	Reuniones con comités deportivos	Porcentaje de reuniones realizadas	Gestión.	Representa el avance porcentual de cumplimiento de las reuniones programadas	Eficacia	Porcentual	Mensual	3	Realizar, 48 reuniones anuales con los comités del deporte para conservar quejas, protestas o cuestiones generales.	(Número de reuniones realizadas/Número de reuniones programadas) *100	41%	100%-80% Verde. 79% - 50% Amarillo. 49% - 0% Rojo.	Ascendente	Minutas de acuerdos tomados en las reuniones, listas de asistencia y fotografías.	Los comités deportivos y la población deportiva asiste en tiempo y forma a las reuniones establecidas por el departamento de fomento deportivo.

ACTIVIDAD	A2C2	Conformación de comité honorífico deportivo.	Número de Comité Honorífico conformado	Gestión.	Determina la integración del comité honorífico deportivo.	Eficacia	Numérico	Mensual	3	Integrar un comité honorífico, quien se encargará de resolver la problemática relacionada con el deporte y fortalecer la organización en eventos deportivos.	Comité honorífico conformado / comité honorífico programado	100	1 Verde. 0 Rojo.	Ascendente	Nombramientos honoríficos de los integrantes del comité, acuerdos tomados en el comité y fotografías.	La población deportiva y la ciudadanía participa en la conformación del comité honorífico.
ACTIVIDAD	A3C2	Integración de promotores deportivos certificados	Porcentaje de promotores deportivos certificados integrados.	Gestión.	Muestra el avance porcentual del cumplimiento de la incorporación de promotores deportivos.	Eficacia	Porcentual	Mensual	20	Reclutar en el año. 20 promotores deportivos voluntarios para reactivar las actividades deportivas en las colonias del municipio.	(Número de promotores certificados integrados / Número de promotores certificados programados) *100	14%.	100%-80% Verde. 79%- 50% Amarillo. 49% - 0% Rojo.	Ascendente	Lista de control y asistencia de los promotores en las colonias.	Hay interés por parte de los promotores deportivos en participar de manera voluntaria en las colonias.
ACTIVIDAD	A4C2	Gestión de Material Deportivo.	Porcentaje de convenios realizados	Gestión.	Muestra el porcentaje de convenios firmados para brindar apoyo con material deportivo a deportistas del municipio.	Eficacia	Porcentual	Mensual	15	Lograr 10 convenios de apoyos con 10 empresarios o instituciones privadas o públicas, para dotar de material deportivo a los deportistas de Villa de Álvarez, en el año.	(Número de Convenios realizados / Número de Convenios programados) * 100.	10%	100% a 80% Verde. 79% a 60% Amarillo. 59% a 0% Rojo.	Ascendente	Convenios firmados, ingresos y fotografías de los materiales adquiridos.	Las empresas, instituciones o sectores aceptan los convenios solicitados de parte del departamento de fomento deportivo.
COMPONENTE	C3	Programa de espacios deportivos activados implementado.	Porcentaje de espacios públicos funcionales para actividades deportivas	Gestión.	Representa el porcentaje de espacios públicos funcionales para desarrollar actividades deportivas.	Eficacia	Porcentual	Trimestral	49	Lograr que el 50% de los espacios autorizados para uso deportivo se encuentren funcionales para prácticas deportivas.	(Número de espacios deportivos funcionales activos / Número total de espacios deportivos en el municipio)* 100.	48%	100%-70% Verde. 69%- 40% Amarillo. 39% - 0% Rojo.	Ascendente	Registro de solicitud de espacios, respuesta de autorización de préstamo de espacios, programación de eventos y actividades.	La población solicita espacios deportivos para desarrollar actividades.
ACTIVIDAD	A1C3	Reactivación de Espacios Deportivos.	Variación Porcentual de espacios activos con actividades deportivas	Gestión.	Muestra el grado del cumplimiento de lo establecido en la meta con respecto al año anterior.	Eficacia	Porcentual	Mensual	108	Incrementar un 25% respecto al año anterior los espacios con actividades deportivas.	(Número de espacios deportivos activos en el año actual / Espacios deportivos activos en 2021)* 100.	82%	100% - 70% verde 69% - 40% amarillo 39% - 0% rojo	Ascendente	Calendarios de uso, solicitudes de espacios, fotografías de los espacios en uso.	La población conoce los espacios y dónde solicitar los permisos necesarios.

ACTIVIDAD	A2C3	Implementación de programa de mantenimiento	de espacios deportivos atendidos con mantenimiento	Porcentaje de	Gestión.	Representa el porcentaje de espacios atendidos con mantenimiento respecto al número de espacios con que cuenta el ayuntamiento.	Eficacia	Porcentual	Mensual	30	Dar mantenimiento al 100% de los espacios activos con actividades deportivas	(Número de Espacios deportivos atendidos con mantenimiento en el 2021 / Número de Espacios deportivos atendidos en 2022 para mantenimiento)* 100.	93%	100% -80% Verde. 79%- 50% Amarillo. 49% - 0% Rojo.	Ascendente	Supervisión de los espacios atendidos, fotografías y testimonios de la población beneficiada.	Los espacios atendidos son cuidados por la población que los visita.
-----------	------	---	--	---------------	----------	---	----------	------------	---------	----	--	---	-----	--	------------	---	--

Elaboró:
Nombre: L.E.F.HECTOR ALBERTO MIER GALICIA.
Puesto: DIRECTOR DE FOMENTO DEPORTIVO.

H. AYUNTAMIENTO CONSTITUCIONAL
DE VILLA DE ÁLVAREZ, COL.
DIRECCIÓN DE FOMENTO DEPORTIVO

Revisó y autorizó:
Nombre: L.E.F.HECTOR ALBERTO MIER GALICIA.
Puesto: DIRECTOR DE FOMENTO DEPORTIVO.
Fecha de elaboración: 06 De Abril del 2023.

H. AYUNTAMIENTO CONSTITUCIONAL
DE VILLA DE ÁLVAREZ, COL.
DIRECCIÓN DE FOMENTO DEPORTIVO