



La Villa es

HONESTA, TRANSPARENTE Y CERCAÑA  
M. AYUNTAMIENTO DE VILLA DE ÁLVAREZ  
2021-2024

# CUENTA PÚBLICA

## MENSUAL



JUNIO  
2023



# CONTENIDO

## I. Información Contable

1. Estado de actividades
2. Estado de situación financiera
3. Estado de variación en la hacienda pública
4. Estado de cambios en la situación financiera
5. Estado de flujos de efectivo
6. Informes sobre pasivos contingentes
7. Notas a los estados financieros
8. Estado analítico del activo
9. Estado analítico de deuda y otros pasivos

## II. Información Presupuestaria

1. Estado analítico de ingresos
  - 1.1 Clasificación por rubro de ingresos
  - 1.2 Fuente y origen de ingresos



2. Estado analítico del ejercicio del presupuesto de egreso
  - 2.1 Administrativa
  - 2.2 Por objeto del gasto
  - 2.3 Tipo de gasto
  - 2.4 Endeudamiento neto
  - 2.5 Intereses de la deuda
  - 2.6 Funcional

### **III. Información Programática**


1. Gastos por categoría programática
2. Programas y proyectos de inversión
3. Indicadores de postura fiscal

### **IV. Anexo**

3. Relación de cuentas bancarias productivas específicas



# INFORMACIÓN CONTABLE



# MUNICIPIO DE VILLA DE ALVAREZ, COL.

Sistema Integral de Contabilidad Gubernamental

## ESTADO DE ACTIVIDADES

DEL 1 DE ENERO AL 30 DE JUNIO DE 2023

(Cifras en Pesos)

Concepto	2023	2022
<b>INGRESOS Y OTROS BENEFICIOS</b>		
<b>INGRESOS DE GESTIÓN</b>	141,110,706.62	127,994,164.22
<i>IMPUESTOS</i>	98,033,663.27	92,605,866.89
<i>CUOTAS Y APORTACIONES DE SEGURIDAD SOCIAL</i>	0.00	0.00
<i>CONTRIBUCIONES DE MEJORAS</i>	0.00	0.00
<i>DERECHOS</i>	32,174,772.23	27,908,921.40
<i>PRODUCTOS</i>	3,739,728.23	2,844,012.75
<i>APROVECHAMIENTOS</i>	7,162,542.89	4,635,363.18
<i>INGRESOS POR VENTA DE BIENES Y PRESTACIÓN DE SERVICIOS</i>	0.00	0.00
<b>PARTICIPACIONES, APORTACIONES, CONVENIOS, INCENTIVOS DERIVADOS DE LA COLABORACIÓN FISCAL, FONDOS DISTINTOS DE APORTACIONES, TRANSFERENCIAS, ASIGNACIONES, SUBSIDIOS Y SUBVENCIONES, Y PENSIONES Y JUBILACIONES</b>	210,819,579.22	189,269,148.88
<i>PARTICIPACIONES, APORTACIONES, CONVENIOS, INCENTIVOS DERIVADOS DE LA COLABORACIÓN FISCAL Y FONDOS DISTINTOS DE APORTACIONES</i>	210,819,579.22	189,269,148.88
<i>TRANSFERENCIAS, ASIGNACIONES, SUBSIDIOS Y SUBVENCIONES, Y PENSIONES Y JUBILACIONES</i>	0.00	0.00
<b>OTROS INGRESOS Y BENEFICIOS</b>	0.00	0.00
<i>INGRESOS FINANCIEROS</i>	0.00	0.00
<i>INCREMENTO POR VARIACIÓN DE INVENTARIOS</i>	0.00	0.00
<i>DISMINUCIÓN DEL EXCESO DE ESTIMACIONES POR PÉRDIDA O DETERIORO U OBSOLESCENCIA</i>	0.00	0.00
<i>DISMINUCIÓN DEL EXCESO DE PROVISIONES</i>	0.00	0.00
<i>OTROS INGRESOS Y BENEFICIOS VARIOS</i>	0.00	0.00
<b>TOTAL DE INGRESOS Y OTROS BENEFICIOS</b>	<b>351,930,285.84</b>	<b>317,263,313.10</b>
<b>GASTOS Y OTRAS PÉRDIDAS</b>		
<b>GASTOS DE FUNCIONAMIENTO</b>	235,384,334.90	195,194,324.09
<i>SERVICIOS PERSONALES</i>	176,059,005.35	145,806,896.24
<i>MATERIALES Y SUMINISTROS</i>	25,004,717.83	16,668,402.97
<i>SERVICIOS GENERALES</i>	34,320,611.72	32,719,024.88
<b>TRANSFERENCIAS, ASIGNACIONES, SUBSIDIOS Y OTRAS AYUDAS</b>	40,114,925.96	33,452,470.37
<i>TRANSFERENCIAS INTERNAS Y ASIGNACIONES AL SECTOR PÚBLICO</i>	19,361,999.88	14,775,950.42
<i>TRANSFERENCIAS AL RESTO DEL SECTOR PÚBLICO</i>	0.00	0.00
<i>SUBSIDIOS Y SUBVENCIONES</i>	0.00	0.00
<i>AYUDAS SOCIALES</i>	1,616,598.60	335,053.38
<i>PENSIONES Y JUBILACIONES</i>	19,136,327.48	18,341,466.57
<i>TRANSFERENCIAS A FIDEICOMISOS, MANDATOS Y CONTRATOS ANALOGOS.</i>	0.00	0.00
<i>TRANSFERENCIAS A LA SEGURIDAD SOCIAL</i>	0.00	0.00
<i>DONATIVOS</i>	0.00	0.00
<i>TRANSFERENCIAS AL EXTERIOR</i>	0.00	0.00
<b>PARTICIPACIONES Y APORTACIONES</b>	0.00	0.00
<i>PARTICIPACIONES</i>	0.00	0.00
<i>APORTACIONES</i>	0.00	0.00
<i>CONVENIOS</i>	0.00	0.00
<b>INTERESES, COMISIONES Y OTROS GASTOS DE LA DEUDA</b>	1,986,474.43	1,475,413.42



MUNICIPIO DE VILLA DE ALVAREZ, COL.  
Sistema Integral de Contabilidad Gubernamental  
**ESTADO DE ACTIVIDADES**  
**DEL 1 DE ENERO AL 30 DE JUNIO DE 2023**  
(Cifras en Pesos)

Concepto	2023	2022
<b>PÚBLICA</b>		
INTERESES DE LA DEUDA PÚBLICA	1,986,474.43	1,475,413.42
COMISIONES DE LA DEUDA PÚBLICA	0.00	0.00
GASTOS DE LA DEUDA PÚBLICA	0.00	0.00
COSTO POR CEBERTURAS	0.00	0.00
APOYOS FINANCIEROS	0.00	0.00
<b>OTROS GASTOS Y PÉRDIDAS EXTRAORDINARIAS</b>	0.00	0.00
ESTIMACIONES, DEPRECIACIONES, DETERIOROS, OBSOLESCENCIA Y AMORTIZACIONES	0.00	0.00
PROVISIONES	0.00	0.00
DISMINUCION DE INVENTARIOS	0.00	0.00
AUMENTO POR INSUFICIENCIA DE ESTIMACIONES POR PÉRDIDA O DETERIORO U OBSOLESCENCIA	0.00	0.00
AUMENTO POR INSUFICIENCIA DE PROVISIONES	0.00	0.00
OTROS GASTOS	0.00	0.00
<b>INVERSION PÚBLICA</b>	0.00	0.00
INVERSION PÚBLICA NO CAPITALIZABLE	0.00	0.00
<b>TOTAL DE GASTOS Y OTRAS PÉRDIDAS</b>	<b>277,485,735.29</b>	<b>230,122,207.88</b>
<b>RESULTADOS DEL EJERCICIO (AHORRO/DESAHORRO)</b>	<b>74,444,550.55</b>	<b>87,141,105.22</b>

BAJO PROTESTA DE DECIR VERDAD DECLARAMOS QUE LOS ESTADOS FINANCIEROS Y SUS NOTAS, SON RAZONABLEMENTE CORRECTOS Y SON RESPONSABILIDAD DEL EMISOR.

PRESIDENTA MUNICIPAL


MTRA. ESTHER GUTIÉRREZ ANDRADE

TESORERA MUNICIPAL

LAE. MA. DEL CARMEN MORALES VOGEL

DIRECTORA DE EGRESOS Y CONTABILIDAD

C.P. MARIBEL RUIZ AMEZCUA



MUNICIPIO DE VILLA DE ALVAREZ, COL.  
Sistema Integral de Contabilidad Gubernamental  
**ESTADO DE SITUACION FINANCIERA**  
**AL 30 DE JUNIO DE 2023**  
(Cifras en Pesos)

Concepto	2023	2022
<b>ACTIVO</b>		
<b>ACTIVO CIRCULANTE</b>		
<i>EFFECTIVO Y EQUIVALENTES</i>	89,626,254.93	131,908,086.82
<i>DERECHOS A RECIBIR EFFECTIVO O EQUIVALENTES</i>	30,034,594.41	9,879,586.80
<i>DERECHOS A RECIBIR BIENES O SERVICIOS</i>	2,338,618.39	16.10
<i>INVENTARIOS</i>	0.00	0.00
<i>ALMACÉN</i>	16,796.80	16,796.80
<i>ESTIMACIÓN POR PÉRDIDAS O DETERIORO DE ACTIVOS CIRCULANTES</i>	0.00	0.00
<i>OTROS ACTIVOS CIRCULANTES</i>	0.00	0.00
<b>TOTAL DE ACTIVOS CIRCULANTES</b>	<b>122,016,264.53</b>	<b>141,804,486.52</b>
<b>ACTIVO NO CIRCULANTE</b>		
<i>INVERSIONES FINANCIERAS A LARGO PLAZO</i>	0.00	0.00
<i>DERECHOS A RECIBIR EFFECTIVO O EQUIVALENTES A LARGO PLAZO</i>	241,123.45	117,887.17
<i>BIENES INMUEBLES, INFRAESTRUCTURA Y CONSTRUCCIONES EN PROCESO</i>	214,285,977.67	181,844,167.55
<i>BIENES MUEBLES</i>	86,664,284.16	72,143,912.83
<i>ACTIVOS INTANGIBLES</i>	635,209.96	635,209.96
<i>DEPRECIACIONES, DETERIORO Y AMORTIZACIONES ACUMULADAS DE BIENES</i>	0.00	0.00
<i>ACTIVOS DIFERIDOS</i>	111,223.13	111,223.13
<i>ESTIMACIÓN POR PÉRDIDAS O DETERIORO DE ACTIVOS NO CIRCULANTES</i>	0.00	0.00
<i>OTROS ACTIVOS NO CIRCULANTES</i>	0.00	0.00
<b>TOTAL DE ACTIVOS NO CIRCULANTES</b>	<b>301,937,818.37</b>	<b>254,852,400.64</b>
<b>TOTAL DEL ACTIVO</b>	<b>423,954,082.90</b>	<b>396,656,887.16</b>
<b>PASIVO</b>		
<b>PASIVO CIRCULANTE</b>		
<i>CUENTAS POR PAGAR A CORTO PLAZO</i>	276,540,553.36	270,197,184.57
<i>DOCUMENTOS POR PAGAR A CORTO PLAZO</i>	0.00	0.00
<i>PORCIÓN A CORTO PLAZO DE LA DEUDA PÚBLICA A LARGO PLAZO</i>	2,418,661.18	2,354,327.05
<i>TÍTULOS Y VALORES A CORTO PLAZO</i>	0.00	0.00
<i>PASIVOS DIFERIDOS A CORTO PLAZO</i>	0.00	0.00
<i>FONDOS Y BIENES DE TERCEROS EN GARANTÍA Y/O ADMINISTRACIÓN A CORTO PLAZO</i>	2,742,694.01	2,702,480.11
<i>PROVISIONES A CORTO PLAZO</i>	0.00	0.00
<i>OTROS PASIVOS A CORTO PLAZO</i>	2,255,700.84	8,134,669.84
<b>TOTAL DE PASIVOS CIRCULANTES</b>	<b>283,957,609.39</b>	<b>283,388,661.57</b>
<b>PASIVO NO CIRCULANTE</b>		
<i>CUENTAS POR PAGAR A LARGO PLAZO</i>	0.00	0.00
<i>DOCUMENTOS POR PAGAR A LARGO PLAZO</i>	0.00	0.00
<i>DEUDA PÚBLICA A LARGO PLAZO</i>	25,607,444.77	30,411,806.57
<i>PASIVOS DIFERIDOS A LARGO PLAZO</i>	0.00	0.00
<i>FONDOS Y BIENES DE TERCEROS EN GARANTÍA Y/O ADMINISTRACIÓN A LARGO PLAZO</i>	0.00	0.00
<i>PROVISIONES A LARGO PLAZO</i>	0.00	0.00
<b>TOTAL DE PASIVOS NO CIRCULANTES</b>	<b>25,607,444.77</b>	<b>30,411,806.57</b>
<b>TOTAL DEL PASIVO</b>	<b>309,565,054.16</b>	<b>313,800,468.14</b>
<b>HACIENDA PUBLICA/ PATRIMONIO</b>		



MUNICIPIO DE VILLA DE ALVAREZ, COL.  
Sistema Integral de Contabilidad Gubernamental  
**ESTADO DE SITUACION FINANCIERA**  
**AL 30 DE JUNIO DE 2023**  
(Cifras en Pesos)

Concepto	2023	2022
<b>HACIENDA PUBLICA/ PATRIMONIO CONTRIBUIDO</b>	53,330,200.45	53,330,200.45
<i>APORTACIONES</i>	0.00	0.00
<i>DONACIONES DE CAPITAL</i>	0.00	0.00
<i>ACTUALIZACIÓN DE LA HACIENDA PÚBLICA/ PATRIMONIO</i>	53,330,200.45	53,330,200.45
<b>HACIENDA PUBLICA/ PATRIMONIO GENERADO</b>	61,058,828.29	29,526,218.57
<i>RESULTADOS DEL EJERCICIO (AHORRO/DESAHORRO)</i>	74,444,550.55	87,141,105.22
<i>RESULTADOS DE EJERCICIOS ANTERIORES</i>	-12,137,084.92	-56,390,232.39
<i>REVALÚOS</i>	0.00	0.00
<i>RESERVAS</i>	0.00	0.00
<i>RECTIFICACIONES DE RESULTADOS DE EJERCICIOS ANTERIORES</i>	-1,248,637.34	-1,224,654.26
<b>EXCESO O INSUFICIENCIA EN LA ACTUALIZACION DE LA HACIENDA PUBLICA/ PATRIMONIO</b>	0.00	0.00
<i>RESULTADO POR POSICIÓN MONETARIA</i>	0.00	0.00
<i>RESULTADO POR TENENCIA DE ACTIVOS NO MONETARIOS</i>	0.00	0.00
<b>TOTAL HACIENDA PUBLICA/ PATRIMONIO</b>	<b>114,389,028.74</b>	<b>82,856,419.02</b>
<b>TOTAL DEL PASIVO Y HACIENDA PUBLICA/ PATRIMONIO</b>	<b>423,954,082.90</b>	<b>396,656,887.16</b>

BAJO PROTESTA DE DECIR VERDAD DECLARAMOS QUE LOS ESTADOS FINANCIEROS Y SUS NOTAS, SON RAZONABLEMENTE CORRECTOS Y SON RESPONSABILIDAD DEL EMISOR.

PRESIDENTA MUNICIPAL

MTRA. ESTHER GUTIERREZ ANDRADE


TESORERA MUNICIPAL

LAE. MA. DEL CARMEN MORALES VOGEL

DIRECTORA DE EGRESOS Y CONTABILIDAD

C.P. MARIBEL RUIZ AMEZCUA





MUNICIPIO DE VILLA DE ALVAREZ, COL.  
Sistema Integral de Contabilidad Gubernamental  
**ESTADO DE VARIACION EN LA HACIENDA PUBLICA**  
**DEL 1 DE ENERO AL 30 DE JUNIO DE 2023**  
(Cifras en Pesos)

Concepto	Hacienda Pública/ Patrimonio Contribuido	Hacienda Pública/ Patrimonio Gen. Ejer. Ant.	Hacienda Pública/ Patrimonio Gen. Ejer.	Exceso o Insuficiencia en la Actualización de la Hac. Pública / Patrimonio	Total
<b>Hacienda Pública / Patrimonio Contribuido Neto de 2022</b>	<b>53,330,200.45</b>				<b>53,330,200.45</b>
<i>Aportaciones</i>	<i>0.00</i>				<i>0.00</i>
<i>Donaciones de Capital</i>	<i>0.00</i>				<i>0.00</i>
<i>Actualización de la Hacienda Pública/ Patrimonio</i>	<i>53,330,200.45</i>				<i>53,330,200.45</i>
<b>Hacienda Pública / Patrimonio Generado Neto de 2022</b>		<b>-57,579,886.65</b>	<b>44,218,147.47</b>		<b>-13,361,739.18</b>
<i>Resultados del Ejercicio (Ahorro/DesAhorro)</i>			<i>44,218,147.47</i>		<i>44,218,147.47</i>
<i>Resultados de Ejercicios Anteriores</i>		<i>-56,355,232.39</i>			<i>-56,355,232.39</i>
<i>Revalúos</i>		<i>0.00</i>			<i>0.00</i>
<i>Reservas</i>		<i>0.00</i>			<i>0.00</i>
<i>Rectificaciones de Resultados de Ejercicios Anteriores</i>		<i>-1,224,654.26</i>			<i>-1,224,654.26</i>
<b>Exceso o Insuficiencia en la Actualización de la Hacienda Pública/ Patrimonio Neto de 2022</b>				<b>0.00</b>	<b>0.00</b>
<i>Resultados por Posición Monetaria</i>				<i>0.00</i>	<i>0.00</i>
<i>Resultados por Tenencia de Activos no Monetarios</i>				<i>0.00</i>	<i>0.00</i>
<b>Hacienda Pública/ Patrimonio Neto Final de 2022</b>	<b>53,330,200.45</b>	<b>-57,579,886.65</b>	<b>44,218,147.47</b>	<b>0.00</b>	<b>39,968,461.27</b>
<b>Cambios en la Hacienda Pública/ Patrimonio Contribuido Neto de 2023</b>	<b>0.00</b>				<b>0.00</b>
<i>Aportaciones</i>	<i>0.00</i>				<i>0.00</i>
<i>Donaciones de Capital</i>	<i>0.00</i>				<i>0.00</i>
<i>Actualización de la</i>	<i>0.00</i>				<i>0.00</i>



MUNICIPIO DE VILLA DE ALVAREZ, COL.  
 Sistema Integral de Contabilidad Gubernamental  
**ESTADO DE VARIACION EN LA HACIENDA PUBLICA**  
**DEL 1 DE ENERO AL 30 DE JUNIO DE 2023**  
 (Cifras en Pesos)

Concepto	Hacienda Pública/Patrimonio Contribuido	Hacienda Pública/Patrimonio Gen. Ejer. Ant.	Hacienda Pública/Patrimonio Gen. Ejer.	Exceso o Insuficiencia en la Actualización de la Hac. Pública / Patrimonio	Total
<i>Hacienda Pública/Patrimonio</i>					
<b>Variaciones de la Hacienda Pública/Patrimonio Generado Neto de 2023</b>		0.00	74,420,567.47		74,420,567.47
<i>Resultados del Ejercicio (Ahorro/Desahorro)</i>			74,444,550.55		74,444,550.55
<i>Resultados de Ejercicios Anteriores</i>		0.00	0.00		0.00
<i>Revalúos</i>			0.00		0.00
<i>Reservas</i>			0.00		0.00
<i>Rectificaciones de Resultados de Ejercicios Anteriores</i>			-23,983.08		-23,983.08
<b>Cambios en el Exceso o Insuficiencia en la Actualización de la Hacienda Pública/Patrimonio Neto de 2023</b>				0.00	0.00
<i>Resultado por Posición Monetaria</i>				0.00	0.00
<i>Resultado por Tenencia de Activos no Monetarios</i>				0.00	0.00
<b>Hacienda Pública/Patrimon Neto Final de 2023</b>	53,330,200.45	-57,579,886.65	118,638,714.94	0.00	114,389,028.74

BAJO PRÓTESTA DE DECIR VERDAD DECLARAMOS QUE LOS ESTADOS FINANCIEROS Y SUS NOTAS, SON RAZONABLEMENTE CORRECTOS Y SON RESPONSABILIDAD DEL EMISOR.

PRESIDENTA MUNICIPAL


MTRA. ESTHER GUTIERREZ ANDRADE

TESORERA MUNICIPAL

LAE. MA. DEL CARMEN MORALES VOGEL


DIRECTORA DE EGRESOS Y CONTABILIDAD

C.P. MARIBEL RUIZ AMEZCUA




MUNICIPIO DE VILLA DE ALVAREZ, COL.  
Sistema Integral de Contabilidad Gubernamental  
**ESTADO DE CAMBIOS EN LA SITUACION FINANCIERA**  
**DEL 1 DE ENERO AL 30 DE JUNIO DE 2023**  
(Cifras en Pesos)

Concepto	Origen	Aplicación
<b>ACTIVO</b>	<b>115,164.00</b>	<b>52,534,893.16</b>
<b>ACTIVO CIRCULANTE</b>	0.00	38,174,316.86
<i>EFFECTIVO Y EQUIVALENTES</i>	0.00	25,077,594.33
<i>DERECHOS A RECIBIR EFECTIVO O EQUIVALENTES</i>	0.00	10,758,120.24
<i>DERECHOS A RECIBIR BIENES O SERVICIOS</i>	0.00	2,338,602.29
<i>INVENTARIOS</i>	0.00	0.00
<i>ALMACÉN</i>	0.00	0.00
<i>ESTIMACIÓN POR PÉRDIDAS O DETERIORO DE ACTIVOS CIRCULANTES</i>	0.00	0.00
<i>OTROS ACTIVOS CIRCULANTES</i>	0.00	0.00
<b>ACTIVO NO CIRCULANTE</b>	115,164.00	14,360,576.30
<i>INVERSIONES FINANCIERAS A LARGO PLAZO</i>	0.00	0.00
<i>DERECHOS A RECIBIR EFECTIVO O EQUIVALENTES A LARGO PLAZO</i>	115,164.00	0.00
<i>BIENES INMUEBLES, INFRAESTRUCTURA Y CONSTRUCCIONES EN PROCESO</i>	0.00	4,219,045.23
<i>BIENES MUEBLES</i>	0.00	10,141,531.07
<i>ACTIVOS INTANGIBLES</i>	0.00	0.00
<i>DEPRECIACIONES, DETERIORO Y AMORTIZACIONES ACUMULADAS DE BIENES</i>	0.00	0.00
<i>ACTIVOS DIFERIDOS</i>	0.00	0.00
<i>ESTIMACIÓN POR PÉRDIDAS O DETERIORO DE ACTIVOS NO CIRCULANTES</i>	0.00	0.00
<i>OTROS ACTIVOS NO CIRCULANTES</i>	0.00	0.00
<b>PASIVO</b>	<b>2,418,661.18</b>	<b>24,419,499.49</b>
<b>PASIVO CIRCULANTE</b>	2,418,661.18	19,615,137.69
<i>CUENTAS POR PAGAR A CORTO PLAZO</i>	0.00	19,591,995.19
<i>DOCUMENTOS POR PAGAR A CORTO PLAZO</i>	0.00	0.00
<i>PORCIÓN A CORTO PLAZO DE LA DEUDA PÚBLICA A LARGO PLAZO</i>	2,418,661.18	0.00
<i>TÍTULOS Y VALORES A CORTO PLAZO</i>	0.00	0.00
<i>PASIVOS DIFERIDOS A CORTO PLAZO</i>	0.00	0.00
<i>FONDOS Y BIENES DE TERCEROS EN GARANTÍA Y/O ADMINISTRACIÓN A CORTO PLAZO</i>	0.00	23,142.50
<i>PROVISIONES A CORTO PLAZO</i>	0.00	0.00
<i>OTROS PASIVOS A CORTO PLAZO</i>	0.00	0.00
<b>PASIVO NO CIRCULANTE</b>	0.00	4,804,361.80
<i>CUENTAS POR PAGAR A LARGO PLAZO</i>	0.00	0.00
<i>DOCUMENTOS POR PAGAR A LARGO PLAZO</i>	0.00	0.00
<i>DEUDA PÚBLICA A LARGO PLAZO</i>	0.00	4,804,361.80
<i>PASIVOS DIFERIDOS A LARGO PLAZO</i>	0.00	0.00
<i>FONDOS Y BIENES DE TERCEROS EN GARANTÍA Y/O ADMINISTRACIÓN A LARGO PLAZO</i>	0.00	0.00
<i>PROVISIONES A LARGO PLAZO</i>	0.00	0.00
<b>HACIENDA PUBLICA/ PATRIMONIO</b>	<b>74,444,550.55</b>	<b>23,983.08</b>
<b>HACIENDA PUBLICA/ PATRIMONIO CONTRIBUIDO</b>	0.00	0.00
<i>APORTACIONES</i>	0.00	0.00
<i>DONACIONES DE CAPITAL</i>	0.00	0.00
<i>ACTUALIZACIÓN DE LA HACIENDA PÚBLICA/ PATRIMONIO</i>	0.00	0.00
<b>HACIENDA PUBLICA/ PATRIMONIO GENERADO</b>	74,444,550.55	23,983.08
<i>RESULTADOS DEL EJERCICIO (AHORRO/DESAHORRO)</i>	74,444,550.55	0.00
<i>RESULTADOS DE EJERCICIOS ANTERIORES</i>	0.00	0.00
<i>REVALÚOS</i>	0.00	0.00
<i>RESERVAS</i>	0.00	0.00




MUNICIPIO DE VILLA DE ALVAREZ, COL.  
Sistema Integral de Contabilidad Gubernamental  
**ESTADO DE CAMBIOS EN LA SITUACION FINANCIERA**  
**DEL 1 DE ENERO AL 30 DE JUNIO DE 2023**  
(Cifras en Pesos)

<b>Concepto</b>	<b>Origen</b>	<b>Aplicación</b>
<i>RECTIFICACIONES DE RESULTADOS DE EJERCICIOS ANTERIORES</i>	0.00	23,983.08
<b>EXCESO O INSUFICIENCIA EN LA ACTUALIZACION DE LA HACIENDA PUBLICA/ PATRIMONIO</b>	0.00	0.00
<i>RESULTADO POR POSICIÓN MONETARIA</i>	0.00	0.00
<i>RESULTADO POR TENENCIA DE ACTIVOS NO MONETARIOS</i>	0.00	0.00



MUNICIPIO DE VILLA DE ALVAREZ, COL.  
Sistema Integral de Contabilidad Gubernamental  
**ESTADO DE FLUJOS DE EFECTIVO**  
**DEL 1 DE ENERO AL 30 DE JUNIO DE 2023**  
(Cifras en Pesos)

Concepto	2023	2022
<b>FLUJOS DE EFECTIVO DE LAS ACTIVIDADES DE OPERACION</b>		
<b><u>ORIGEN</u></b>	<b><u>351,930,285.84</u></b>	<b><u>317,263,313.10</u></b>
IMPUESTOS	98,033,663.27	92,605,866.89
CUOTAS Y APORTACIONES DE SEGURIDAD SOCIAL	0.00	0.00
CONTRIBUCIONES DE MEJORAS	0.00	0.00
DERECHOS	32,174,772.23	27,908,921.40
PRODUCTOS	3,739,728.23	2,844,012.75
APROVECHAMIENTOS	7,162,542.89	4,635,363.18
INGRESOS POR VENTA DE BIENES Y PRESTACIÓN DE SERVICIOS	0.00	0.00
PARTICIPACIONES, APORTACIONES, CONVENIOS, INCENTIVOS DERIVADOS DE LA COLABORACIÓN FISCAL Y FONDOS DISTINTOS DE APORTACIONES	210,819,579.22	189,269,148.88
TRANSFERENCIAS, ASIGNACIONES, SUBSIDIOS Y SUBVENCIONES, Y PENSIONES Y JUBILACIONES	0.00	0.00
OTROS ORIGENES DE OPERACIÓN	0.00	0.00
<b><u>APLICACION</u></b>	<b><u>277,485,735.29</u></b>	<b><u>230,122,207.88</u></b>
SERVICIOS PERSONALES	176,059,005.35	145,806,896.24
MATERIALES Y SUMINISTROS	25,004,717.83	16,668,402.97
SERVICIOS GENERALES	34,320,611.72	32,719,024.88
TRANSFERENCIAS INTERNAS Y ASIGNACIONES AL SECTOR PÚBLICO	19,361,999.88	14,775,950.42
TRANSFERENCIAS AL RESTO DEL SECTOR PUBLICO	0.00	0.00
SUBSIDIOS Y SUBENCIONES	0.00	0.00
AYUDAS SOCIALES	1,616,598.60	335,053.38
PENSIONES Y JUBILACIONES	19,136,327.48	18,341,466.57
TRANSFERENCIAS A FIDEICOMISOS, MANDATOS Y CONTRATOS ANALOGOS.	0.00	0.00
TRANSFERENCIAS A LA SEGURIDAD SOCIAL	0.00	0.00
DONATIVOS	0.00	0.00
TRANSFERENCIAS AL EXTERIOR	0.00	0.00
PARTICIPACIONES	0.00	0.00
APORTACIONES	0.00	0.00
CONVENIOS	0.00	0.00
OTRAS APLICACIONES DE OPERACIÓN	1,986,474.43	1,475,413.42
<b>FLUJOS NETOS DE EFECTIVO POR ACTIVIDADES DE OPERACION</b>	<b><u>74,444,550.55</u></b>	<b><u>87,141,105.22</u></b>
<b>FLUJOS DE EFECTIVO DE LAS ACTIVIDADES DE INVERSION</b>		
<b><u>ORIGEN</u></b>	<b><u>5,713,202.52</u></b>	<b><u>141,064.22</u></b>
BIENES INMUEBLES, INFRAESTRUCTURA Y CONSTRUCCIONES EN PROCESO	5,040,974.97	0.00
BIENES MUEBLES	557,063.55	32,480.00
OTROS ORIGENES DE INVERSION	115,164.00	108,584.22
<b><u>APLICACION</u></b>	<b><u>19,982,597.90</u></b>	<b><u>9,896,529.30</u></b>
BIENES INMUEBLES, INFRAESTRUCTURA Y CONSTRUCCIONES EN PROCESO	9,260,020.20	1,256,875.44
BIENES MUEBLES	10,698,594.62	8,639,653.86
OTRAS APLICACIONES DE INVERSION	23,983.08	0.00
<b>FLUJOS NETOS DE EFECTIVO POR ACTIVIDADES DE INVERSION</b>	<b><u>-14,269,395.38</u></b>	<b><u>-9,755,465.08</u></b>



MUNICIPIO DE VILLA DE ALVAREZ, COL.  
Sistema Integral de Contabilidad Gubernamental  
**ESTADO DE FLUJOS DE EFECTIVO**  
**DEL 1 DE ENERO AL 30 DE JUNIO DE 2023**  
(Cifras en Pesos)

Concepto	2023	2022
<b>FLUJOS DE EFECTIVO DE LAS ACTIVIDADES DE FINANCIAMIENTO</b>		
<b><u>ORIGEN</u></b>	<b><u>412,328,732.38</u></b>	<b><u>351,266,436.23</u></b>
<b>ENDEUDAMIENTO NETO</b>	<b>4,804,361.80</b>	<b>4,678,791.12</b>
- INTERNO	4,804,361.80	4,678,791.12
- EXTERNO	0.00	0.00
<b>OTROS ORIGENES DE FINANCIAMIENTO</b>	<b>407,524,370.58</b>	<b>346,587,645.11</b>
<b><u>APLICACION</u></b>	<b><u>447,426,293.22</u></b>	<b><u>370,365,197.56</u></b>
<b>SERVICIOS DE LA DEUDA</b>	<b>7,190,062.42</b>	<b>7,003,255.19</b>
- INTERNO	7,190,062.42	7,003,255.19
- EXTERNO	0.00	0.00
<b>OTRAS APLICACIONES DE FINANCIAMIENTO</b>	<b>440,236,230.80</b>	<b>363,361,942.37</b>
<b>FLUJOS NETOS DE EFECTIVO POR ACTIVIDADES DE FINANCIAMIENTO</b>	<b><u>-35,097,560.84</u></b>	<b><u>-19,098,761.33</u></b>
<b>INCREMENTO/DISMINUCION NETA EN EL EFECTIVO Y EQUIVALENTES AL EFECTIVO</b>	<b>25,077,594.33</b>	<b>58,286,878.81</b>
<b>EFFECTIVO Y EQUIVALENTES AL EFECTIVO AL INICIO DEL EJERCICIO</b>	<b>64,548,660.60</b>	<b>73,621,208.01</b>
<b>EFFECTIVO Y EQUIVALENTES AL EFECTIVO AL FINAL DEL EJERCICIO</b>	<b>89,626,254.93</b>	<b>131,908,086.82</b>



MUNICIPIO DE VILLA DE ALVAREZ, COL.  
Sistema Integral de Contabilidad Gubernamental  
**INFORME DE PASIVOS CONTINGENTES**  
JUNIO – 2023

Denominación del Pasivo Contingente	Cantidad	Concepto	Monto
Juicios	35	Demandas Laborales, Administrativas y fiscales	\$27,121,822.84

## NOTAS A LOS ESTADOS FINANCIEROS

Con el propósito de dar cumplimiento a los artículos 46 y 49 de la Ley General de Contabilidad Gubernamental, se acompañan notas a los estados financieros cuyos rubros así lo requieran, teniendo presente los postulados de revelación suficiente e importancia relativa con la finalidad, que la información sea de mayor utilidad para los usuarios.

### A) NOTAS DE DESGLOSE

#### I.- NOTAS AL ESTADO DE SITUACIÓN FINANCIERA

##### Activo

##### Efectivo y equivalentes

Recursos a corto plazo de gran liquidez que son fácilmente convertibles en importes determinados de efectivo, estando sujetos a un riesgo mínimo de cambio en su valor.

CUENTA	2023	2022
<b>Efectivo Y Equivalentes</b>	<b>89,626,254.93</b>	<b>131,908,086.82</b>
Efectivo	14,000.00	15,500.00
Bancos/Tesoreria	89,324,561.01	131,604,851.95
Depositos De Fondos De Terceros En Garantía Y/O Administración	100,006.00	100,006.00
Otros Efectivos Y Equivalentes	187,687.92	187,728.87



## Derechos a recibir efectivo o equivalentes

Representan los derechos de cobro originados en el desarrollo de las actividades del ente público, de los cuales se espera recibir una contraprestación representada en recursos, bienes o servicios; en un plazo menor o igual a doce meses.

CUENTA	2023	2022
<b>Derechos A Recibir Efectivo O Equivalentes</b>	<b>30,034,594.41</b>	<b>9,879,586.80</b>
Cuentas Por Cobrar A Corto Plazo	269,595.37	284,868.85
Deudores Diversos Por Cobrar A Corto Plazo	29,615,118.79	9,458,900.98
Deudores Por Anticipos De Tesoreria A Corto Plazo	149,880.25	135,816.97

**Derechos a recibir bienes o servicios:** Representa los anticipos entregados previo a la recepción parcial o total de bienes o prestación de servicios, que serán exigibles en un plazo menor o igual a doce meses.

CUENTA	2023	2022
<b>Derechos A Recibir Bienes O Servicios</b>	<b>2,338,618.39</b>	<b>16.10</b>
Anticipo A Contratistas Por Obras Públicas A Corto Plazo	2,338,618.39	16.10

## **Bienes disponibles para su transformación o consumo (inventarios)**

No aplica

## **Inversiones financieras**

No se cuenta con inversiones financieras

## **Bienes muebles, inmuebles e intangibles**

Representa el monto de todo tipo de bienes inmuebles, infraestructura y construcciones; así como los gastos derivados de actos de su adquisición, adjudicación, expropiación e indemnización y los que se generen por estudios de pre inversión, cuando se realicen por causas de interés público.

<b>CUENTA</b>	<b>2023</b>	<b>2022</b>
<b>Bienes Inmuebles, Infraestructura Y Construcciones En Proceso</b>	<b>214,285,977.67</b>	<b>181,844,167.55</b>
Terrenos	10,000,000.00	10,000,000.00
Edificios No Habitacionales	12,283,693.84	12,283,693.84
Construcciones En Proceso En Bienes De Dominio Público	69,233,808.26	36,791,998.14
Construcciones En Proceso En Bienes Propios	38,724,836.63	38,724,836.63
Otros Bienes Inmuebles	84,043,638.94	84,043,638.94
<b>Bienes Muebles</b>	<b>86,664,284.16</b>	<b>72,143,912.83</b>
Mobiliario Y Equipo De Administración	8,342,382.47	6,510,370.66
Mobiliario Y Equipo Educacional Y Recreativo	1,780,347.21	1,653,503.61
Equipo E Instrumental Médico Y De Laboratorio	110,546.91	110,546.91
Vehículos Y Equipo De Transporte	62,509,115.19	51,339,831.19
Equipo De Defensa Y Seguridad	1,019,911.70	1,019,911.70
Maquinaria, Otros Equipos Y Herramientas	9,892,365.05	8,500,133.13
Colecciones, Obras De Arte Y Objetos Valiosos	2,995,670.63	2,995,670.63
Activos Biológicos	13,945.00	13,945.00
<b>Activos Intangibles</b>	<b>635,209.96</b>	<b>635,209.96</b>
Software	8,410.00	8,410.00
Licencias	626,799.96	626,799.96
<b>Activos Diferidos</b>	<b>111,223.13</b>	<b>111,223.13</b>
Estudios, Formulación Y Evaluación De Proyectos	111,223.13	111,223.13

## Estimaciones y deterioros

No se generan estimaciones ni deterioros

## Otros activos

No se cuenta con otros activos

## Pasivo

### Cuentas por pagar a corto y largo plazo

Representa el monto de los adeudos del municipio, que deberá pagar en un plazo menor o igual a doce meses.

CUENTA	2023	2022
<b>Cuentas Por Pagar A Corto Plazo</b>	<b>276,540,553.36</b>	<b>270,197,184.57</b>
Servicios Personales Por Pagar A Corto Plazo	55,621,386.21	55,005,171.14
Proveedores Por Pagar A Corto Plazo	10,050,545.47	12,707,246.90
Contratistas Por Obras Públicas Por Pagar A Corto Plazo	6,250,032.05	6,250,032.05
Transferencias Otorgadas Por Pagar A Corto Plazo	381,104.70	357,771.70
Retenciones Y Contribuciones Por Pagar A Corto Plazo	118,656,184.93	115,202,306.56
Devoluciones De La Ley De Ingreso Por Pagar A Corto Plazo	(8,438.61)	13,329.03
Otras Cuentas Por Pagar A Corto Plazo	85,589,738.61	80,661,327.19
<b>Porción A Corto Plazo De La Deuda Pública A Corto Plazo</b>	<b>2,418,661.18</b>	<b>2,354,327.05</b>
Porción A Corto Plazo De La Deuda Pública Interna	2,418,661.18	2,354,327.05
<b>Fondos Y Bienes De Terceros En Garantía</b>	<b>2,742,694.01</b>	<b>2,702,480.11</b>
Fondos Y Bienes De Terceros En Garantía	2,742,694.01	2,702,480.11
<b>Otros Pasivos a Corto Plazo</b>	<b>2,255,700.84</b>	<b>8,134,669.84</b>

## NOTAS AL ESTADO DE ACTIVIDADES

### Ingresos de gestión

Representa el importe de los ingresos provenientes de las contribuciones, productos, aprovechamientos, así como la venta de bienes y servicios.

CUENTA	2023
<b>Ingresos De Gestión</b>	<b>141,110,706.62</b>
<b>Impuestos</b>	<b>98,033,663.27</b>
Impuestos sobre los ingresos	702,970.00
Impuestos Sobre El Patrimonio	79,433,472.55
Impuesto Sobre La Producción, El Consumo Y Las Transacciones	16,753,125.51
Accesorios	1,144,095.21
<b>Derechos</b>	<b>32,174,772.23</b>
Derechos Por El Uso, Goce, Aprovechamiento O Explotación De Bienes De Dominio Público	1,297,491.17
Derechos Por Prestación De Servicios	14,922,918.97
Accesorios de Derecho	143,577.95
Otros Derechos	15,810,784.14
<b>Productos De Tipo Corriente</b>	<b>3,739,728.23</b>
<b>Aprovechamientos De Tipo Corriente</b>	<b>7,162,542.89</b>
Multas	4,931,261.89
Reintegros	1,892,094.57
Otros Aprovechamientos	339,186.43

**Participaciones, Aportaciones, Convenios, Incentivos Derivados de la Colaboración Fiscal, Fondos Distintos de Aportaciones, Transferencias, Asignaciones, Subsidios y Subvenciones, y Pensiones y Jubilaciones.**

CUENTA	2023
<b>Participaciones, Aportaciones, Transferencias, Asignaciones, Subsidios Y Otras Ayudas</b>	<b>210,819,579.22</b>
Participaciones	122,211,364.22
Aportaciones	88,608,215.00

## Otros Ingresos y Beneficios

No se cuenta con otros ingresos y beneficios

## Gastos de funcionamiento y otras pérdidas:

Comprende las cuentas de gastos de servicios personales, materiales, suministros y servicios generales para el buen funcionamiento del Ayuntamiento.

CUENTA	2023
<b>GASTOS DE FUNCIONAMIENTO</b>	<b>285,384,334.90</b>
<b>SERVICIOS PERSONALES</b>	<b>176,059,005.35</b>
REMUNERACIONES AL PERSONAL DE CARÁCTER PERMANENTE	66,992,051.74
REMUNERACIONES AL PERSONAL DE CARÁCTER TRANSITORIO	24,040,886.95
REMUNERACIONES ADICIONALES Y ESPECIALES	3,999,714.02
SEGURIDAD SOCIAL	25,579,862.00
OTRAS PRESTACIONES SOCIALES Y ECONOMICAS	53,991,694.88
PAGO DE ESTIMULOS A SERVIDORES PUBLICOS	1,454,795.76
<b>MATERIALES Y SUMINISTROS</b>	<b>25,004,717.83</b>
MATERIALES DE ADMINISTRACION, EMISION DE DOCUMENTOS Y ARTICULOS	1,134,870.81
ALIMENTOS Y UTENCILIOS	1,125,969.81
MATERIALES Y ARTICULOS DE CONTRUCCION Y DE REPARACION	7,907,083.70
PRODUCTOS QUIMICO FARMACEUTICOS	150,017.52
COMBUSTIBLES, LUBRICANTES Y ADITIVOS	10,271,262.53
VESTUARIOS, BLANCOS, PRENDAS DE PROTECCION Y DEPORTIVOS	2,384,263.66
HERRAMIENTAS, REFACCIONES, Y ACCESORIOS	2,031,249.80
<b>SERVICIOS GENERALES</b>	<b>34,320,611.72</b>
SERVICIOS BÁSICOS	11,207,361.19
SERVICIOS DE ARRENDAMIENTO	400,174.75
SERVICIOS PROFESIONALES CIENTIFICOS Y TECNICOS Y OTROS SERVICIOS	5,023,654.34
SERVICIOS FINANCIEROS, BANCARIOS Y COMERCIALES	1,709,118.82
SERVICIOS DE INSTALACION. REPARACION	5,825,276.29
SERVICIOS DE COMUNICACIÓN SOCIAL Y PUBLICIDAD	489,340.18
SRVICIOS DE TRASLADO Y VIATICOS	170,602.49
SERVICIOS OFICIALES	851,164.84
OTROS SERVICIOS GENERALES	8,643,918.82

## NOTAS AL ESTADO DE VARIACIÓN EN LA HACIENDA PÚBLICA

La finalidad es informar las modificaciones, cambios o variaciones que sufrieron los distintos elementos que componen la Hacienda Pública, entre el inicio y el final del periodo. Del análisis de los cambios y las variaciones se pueden detectar

situaciones negativas y positivas acontecidas durante el ejercicio que pueden servir de base para tomar decisiones correctivas, o para aprovechar oportunidades y fortalezas detectadas del comportamiento de la Hacienda Pública.



MUNICIPIO DE VILLA DE ALVAREZ, COL.  
Sistema Integral de Contabilidad Gubernamental  
**ESTADO DE VARIACION EN LA HACIENDA PUBLICA**  
**DEL 1 DE DE ENERO AL 30 DE JUNIO 2023**

Descripción	Hacienda Pública/ Patrimonio Contribuido	Hacienda Pública/ Patrimonio Gen. Ejer. Ant.	Hacienda Pública/ Patrimonio Gen. Ejer.	Ajustes por Cambios de valor	Total
<b>Hacienda Pública / Patrimonio Contribuido Neto 2022</b>	<b>53,330,200.45</b>				<b>53,330,200.45</b>
Aportaciones	0.00				0.00
Donaciones de Capital	0.00				0.00
Actualización de la Hacienda Pública/Patrimonio	53,330,200.45				53,330,200.45
<b>Hacienda Pública / Patrimonio Generado Neto 2022</b>		<b>-57,579,886.65</b>	<b>44,218,147.47</b>		<b>-13,361,739.18</b>
Resultados del Ejercicio (Ahorro/DesAhorro)			44,218,147.47		44,218,147.47
Resultados de Ejercicios Anteriores		-56,355,232.39			-56,355,232.39
Revalúos		0.00			0.00
Reservas		0.00			0.00
Rectificaciones de Resultados de Ejercicios Anteriores		-1,224,654.26			-1,224,654.26
<b>Exceso o Insuficiencia en la Actualización de la Hacienda Pública/Patrimonio Neto 2022</b>				<b>0.00</b>	<b>0.00</b>
Resultados por Posición Monetaria				0.00	0.00
Resultados por Tenencia de Activos no Monetarios				0.00	0.00
<b>Hacienda Pública/Patrimonio Neto Final 2022</b>	<b>53,330,200.45</b>	<b>-57,579,886.65</b>	<b>44,218,147.47</b>	<b>0.00</b>	<b>39,968,461.27</b>
<b>Cambios en la Hacienda Pública/Patrimonio Contribuido Neto 2023</b>	<b>0.00</b>				<b>0.00</b>
Aportaciones	0.00				0.00
Donaciones de Capital	0.00				0.00
Actualización de la Hacienda Pública/Patrimonio	0.00				0.00
<b>Variaciones de la Hacienda Pública/Patrimonio Generado Neto 2023</b>		<b>0.00</b>	<b>74,420,567.47</b>		<b>74,420,567.47</b>
Resultados del Ejercicio (Ahorro/Desahorro)			74,444,550.55		74,444,550.55
Resultados de Ejercicios Anteriores		0.00	0.00		0.00
Revalúos			0.00		0.00
Reservas			0.00		0.00
Rectificaciones de Resultados de Ejercicios Anteriores			-23,983.08		-23,983.08
<b>Cambios en el Exceso o Insuficiencia en la Actualización de la Hacienda Pública/Patrimonio Neto 2023</b>				<b>0.00</b>	<b>0.00</b>
Resultado por Posición Monetaria				0.00	0.00
Resultado por Tenencia de Activos no Monetarios				0.00	0.00
<b>Hacienda Pública/Patrimonio Neto Final 2023</b>	<b>53,330,200.45</b>	<b>-57,579,886.65</b>	<b>118,638,714.94</b>	<b>0.00</b>	<b>114,389,028.74</b>

## NOTAS AL ESTADO DE FLUJOS DE EFECTIVO

### Efectivo y equivalentes

Saldos iniciales y finales del estado de flujo de efectivo en la cuenta de efectivo y equivalentes.

CONCEPTO	2023
<b>Flujos De Efectivo De Las Actividades De Operacion</b>	<b>351,930,285.84</b>
Impuestos	98,033,663.22
Derechos	32,174,722.23
Productos De Tipo Corriente	3,739,728.23
Aprovechamientos De Tipo Corriente	7,162,542.89
Participaciones	122,211,364.22
Aportaciones	88,608,215.00

**Conciliacion entre los ingresos presupuestarios y contables, asi como entre los egresos presupuestarios y los gastos contables.**

### MUNICIPIO DE VILLA DE ALVAREZ, COL.

Sistema Integral de Contabilidad Gubernamental

**CONCILIACION ENTRE LOS INGRESOS PRESUPUESTARIOS Y LOS INGRESOS CONTABLES**

**DEL 1 DE ENERO AL 30 DE JUNIO 2023**



Clave	Descripción	Importe	Total
<b>1</b>	<b>INGRESOS PRESUPUESTARIOS</b>		<b>351,930,285.84</b>
<b>2</b>	<b>MAS INGRESOS CONTABLES NO PRESUPUESTA</b>		<b>0.00</b>
	<i>2.1 Ingresos Financieros</i>	<i>0.00</i>	
	<i>2.2 Incremento por variación de inventarios</i>	<i>0.00</i>	
	<i>2.3 Disminución del exceso de estimaciones por pérdida o deterioro</i>	<i>0.00</i>	
	<i>2.4 Disminución del exceso de provisiones</i>	<i>0.00</i>	
	<i>2.5 Otros ingresos y beneficios varios</i>	<i>0.00</i>	
	<i>2.6 Otros ingresos contables no presupuestarios</i>	<i>0.00</i>	
<b>3</b>	<b>MENOS INGRESOS PRESUPUESTARIOS NO CO</b>		<b>0.00</b>
	<i>3.1 Aprovechamientos capital</i>	<i>0.00</i>	
	<i>3.2 Ingresos derivados de financiamientos</i>	<i>0.00</i>	
	<i>3.3 Otros Ingresos presupuestarios no contables</i>	<i>0.00</i>	
<b>4</b>	<b>INGRESOS CONTABLES (4 = 1 + 2 - 3)</b>		<b>351,930,285.84</b>



# MUNICIPIO DE VILLA DE ALVAREZ, COL.

Sistema Integral de Contabilidad Gubernamental

## CONCILIACION ENTRE LOS EGRESOS PRESUPUESTARIOS Y LOS GASTOS CONTABLES

DEL 1 DE ENERO AL 30 DE JUNIO 2023

Clave	Descripción	Importe	Total
<b>1</b>	<b>TOTAL DE EGRESOS (PRESUPUESTARIOS)</b>		<b>296,570,614.50</b>
<b>2</b>	<b>MENOS EGRESOS PRESUPUESTARIOS NO CONTABLES</b>		<b>19,084,879.21</b>
2.1	Materias Primas y Materiales de Produccion y Comercializacion	0.00	
2.2	Materiales y Suministros	0.00	
2.3	Mobiliario y equipo de administracion	1,223,514.25	
2.4	Mobiliario y equipo educacional y recreativo	22,063.20	
2.5	Equipo e instrumental medico y de laboratorio	0.00	
2.6	Vehiculos y equipo de transporte	8,469,384.00	
2.7	equipo de defensa y seguridad	0.00	
2.8	Maquinaria, otros equipos y herramientas	426,569.62	
2.9	activos biologicos	0.00	
2.10	Bienes muebles	0.00	
2.11	Activos intangibles	0.00	
2.12	Obra Publica en Bienes de Dominio Publico	6,557,647.52	
2.13	Obra publica en bienes propios	0.00	
2.14	Acciones y participaciones de capital	0.00	
2.15	Compra de Titulos Valores	0.00	
2.16	Concecion de prestamos	0.00	
2.17	Inversiones en fideicomisos, mandatos y otros analogos	0.00	
2.18	Provisiones para contingencias y otras erogaciones especiales	0.00	
2.19	AmortizaciOn de la Deuda Publica	2,385,700.62	
2.20	Adeudos de ejercicios fiscales anteriores (ADEFAS)	0.00	
2.21	Otros egresos Presupuestales No contables	0.00	
<b>3</b>	<b>MAS GASTOS CONTABLES NO PRESUPUESTALES</b>	<b>0.00</b>	<b>0.00</b>
3.1	Estimaciones, depreciaciones, deterioros, obsolescencia y amortizaciones	0.00	
3.2	Provisiones	0.00	
3.3	Disminución de inventarios	0.00	
3.4	Aumento por insuficiencia de estimaciones por pérdida o deterioro u obsolescencia	0.00	
3.5	Aumento por insuficiencia de provisiones	0.00	
3.6	Otros Gastos	0.00	
3.7	Otros Gastos Contables No Presupuestales	0.00	
<b>4</b>	<b>TOTAL DE GASTO CONTABLE (4 = 1 - 2 + 3)</b>		<b>277,485,735.29</b>

### **B) NOTAS DE MEMORIA (CUENTAS DE ORDEN)**

Registran eventos que, si bien no representan hechos económico-financieros que alteren el patrimonio y por lo tanto los resultados del municipio, informan sobre circunstancias contingentes o eventuales de importancia respecto de éste, que en determinadas condiciones, pueden producir efectos patrimoniales en el mismo.



## Avales y garantías

No se cuenta con Avales ni garantías

## Juicios

Denominación del pasivo contingente	Cantidad	Concepto	Monto
Juicios	35	Demandas Laborales, Administrativas y fiscales	27,121,822.84

## Cuenta de orden contables y presupuestarias.

Cuentas Contables	Cuentas de Orden Presupuestarias	Saldo Actual	
		Debe	Haber
8.1	Ley De Ingresos	0.00	0.00
8.1.01	Ley De Ingresos Estimada	640,830,720.90	0.00
8.1.02	Ley De Ingresos Por Ejecutar	0.00	291,250,435.06
8.1.03	Ley De Ingresos Modificada	2,350,000.00	0.00
8.1.04	Ley De Ingresos Devengada	0.00	0.00
8.1.05	Ley De Ingresos Recaudada	0.00	351,930,285.84

Cuentas Contables	Cuentas de Orden Presupuestarias	Saldo Actual	
		Debe	Haber
<b>8</b>	<b>Cuentas De Orden Presupuestarias</b>	<b>0.00</b>	<b>0.00</b>
8.2	Presupuesto De Egresos	0.00	0.00
8.2.1	Presupuesto De Egresos Aprobado	0.00	640,830,720.90
8.2.2	Presupuesto De Egresos Por Ejercer	335,481,317.24	0.00
8.2.3	Modificaciones Al Presupuesto De Egresos Aprobado	0.00	2,350,000.00
8.2.4	Presupuesto De Egresos Comprometido	11,128,789.16	0.00
8.2.5	Presupuesto De Egresos Devengado	475,691.09	0.00
8.2.6	Presupuesto De Egresos Ejercido	12,126,624.41	0.00
8.2.7	Presupuesto De Egresos Pagado	283,968,299.00	0.00

En el análisis de la evaluación presupuestal, el apartado de ampliaciones y reducciones presenta movimientos por un monto 28,452,691.84 en el periodo de Junio, aun así el techo presupuestal anual autorizado no ha sufrido modificación alguna.

## **C) NOTAS DE GESTIÓN ADMINISTRATIVA**

### **Introducción**

Los estados financieros, proveen de información financiera a los principales usuarios de la misma, al Congreso y a los ciudadanos. El objetivo del presente documento es la revelación del contexto y de los aspectos económicos-financieros más relevantes que influyeron en las decisiones del período, y que deberán ser considerados en la elaboración de los estados financieros para la mayor comprensión de los mismos y sus particularidades. De esta manera, se informa y explica la respuesta del gobierno a las condiciones relacionadas con la información financiera de cada período; además, de exponer aquellas políticas que podrían afectar la toma de decisiones en períodos posteriores.

### **Panorama económico y financiero**

Villa de Álvarez es un municipio que se localiza en el estado de Colima. Colinda al norte con el municipio de Cómala, al suroeste con Colima, en la zona noroeste con Minatitlán, al suroeste con el municipio de Coquimatlán y al este colinda con Cuauhtémoc. El mapa general de México indica que el municipio de Villa de Álvarez se encuentra situado entre las coordenadas geográficas extremas 19° 15' y 19° 21' latitud norte del trópico de cáncer y entre 103° 40' 104° 05' longitud oeste del meridiano de Greenwich.

Dentro de las actividades económicas más importantes de la ciudad de Villa de Álvarez están el comercio, considerada como la que ha logrado el desarrollo del lugar porque desde sus inicios fue lo que sus habitantes hacían para vivir, actividad que en la actualidad continúa teniendo un nivel alto de importancia. También están los servicios como restaurantes, hoteles y zonas de diversión, sector que también ha contribuido en el crecimiento económico de la ciudad, junto con la industria manufacturera y la de construcción. Todos estos sectores han fortalecido la región de una manera muy buena y así continua siendo al ofrecer una gran variedad de trabajos formales.

En lo que respecta a la población económicamente activa (PEA), de acuerdo a los datos de la Encuesta Intercensal 2015 de INEGI, el 62% de la población de Villa de Alvarez es económicamente activa, lo que representa 67,891 personas de las cuales el 96.2% tiene una tasa de desempleo del 4.3% en comparación con las mujeres, en las que es de 2.4% según datos del INEGI del año 2010.

Fuente: (Plan de desarrollo municipal de Villa de Alvarez 2021-2024)

### **Autorización e historia:**

Villa de Álvarez posee una historia con ciertos datos importantes que marcaron sus inicios y desarrollo. Nos permite remontarnos al año de 1523 antes de la llegada de los españoles, en donde existió un poblado indígena llamado Molone, Molonia, Almolonia. Más tarde los españoles conquistaron la región de Colima y el personaje que sobresalió fue Francisco Santos a quien le fue entregado dicho poblado. En 1553 Lorenzo Labrón de Quiñónez anula la encomienda hecha anteriormente a Santos para ser entregado el poblado al Rey.

En 1568 hubo un terremoto que dañó el convento que se había construido con el nombre de San Francisco de Colima y en 1605 se solicitó cambiar la sede del convento porque el poblado de Almolonia o Almoloya (segundo nombre que se le dio) estaba casi solo debido a que muchos de sus habitantes murieron o salieron del lugar en buscar de refugio al haber perdido todo lo que tenían. Es importante decir que durante mucho tiempo se llevaron a cabo algunos enfrentamientos en esa zona, en 1812 se dio un combate en Almoloyan entre los insurgentes y realistas y dos años después se nombró el primero Ayuntamiento Constitucional de San Francisco de Almoloyan.

Cabe señalar que el nombre de "Villa de Álvarez" lo obtuvo por dos formas, la primer parte "Villa" porque lo heredó del poblado de San Francisco de Almoloyan el cual se elevó a Villa de San Francisco de Almoloyan el 10 de septiembre de 1824 y forma parte del estado de Colima, años más tarde, en 1860 su nombre fue Villa de Álvarez en honor al gobernador del estado de Colima que en ese tiempo fungió en tal puesto, cuyo nombre fue Manuel Álvarez.

La historia también señala que en 1875 cuando alrededor de 40 personas decidieron hablar para realizar un proyecto que consistía en la construcción de un ferrocarril con ruta de Manzanillo a Colima y Guadalajara. Este proyecto se aprobó debido a que era un ruta bien marcada que ayudaría a las comunicaciones entre estos lugares, por lo que en 1889 se llevó a cabo la construcción de la vía de Armería a Colima y después llegó el tren a la capital. Años más tarde, cuando ya estaban listas las vías del tren para ponerlo a funcionar, el encargo de inaugurarlos en 1908 fue Porfirio Díaz.

También se instalaron los primeros tranvías cuya ruta cubrían de Colima a Villa de Álvarez debido a que se dieron cuenta de que era algo necesario para hacer que otros lugares se beneficiaran con este importante medio de transporte y de comunicación. Uno de los días más importantes para la región fue el 28 de junio de 1991, cuando el H. Congreso del Estado lo nombró la cabecera municipal, hecho que lo elevó a Ciudad de Villa de Álvarez.

<http://www.municipios.mx/colima/villa-de-ivarez/>

### **Organización y objeto social**

Lograr el pleno desarrollo de una sociedad es uno de los mayores retos que hay, sobre todo en el nivel de gobierno municipal, que está muy restringido por la falta de recursos. Además, es en este ámbito donde se da el contacto más frecuente con la población, la que experimenta profundas necesidades, carencias y desafíos.

El H. Ayuntamiento de Villa de Álvarez, es el motor del desarrollo que todos deseamos. Se busca que tenga un buen desempeño, e imprima la velocidad que las familias villalvarenses esperan; Además, propicia a la construcción de un sistema virtuoso de comunidad, en el que la transparencia, la rendición de cuentas, la participación ciudadana, y la búsqueda de soluciones óptimas sean las premisas diarias.

Fuente: (Plan de desarrollo municipal de Villa de Alvarez 2021-2024)

## **Bases de preparación de los estados financieros**

El 31 de diciembre de 2008 fue publicada en el Diario Oficial de la Federación la Ley General de Contabilidad Gubernamental (Ley de Contabilidad), que tiene como objeto establecer los criterios generales que regirán la Contabilidad Gubernamental y la emisión de información financiera de los entes públicos, con el fin de lograr su adecuada armonización, para facilitar a los entes públicos el registro y la fiscalización de los activos, pasivos, ingresos y gastos y, en general, contribuir a medir la eficacia, economía y eficiencia del gasto e ingreso públicos. La Ley de Contabilidad es de observancia obligatoria para los poderes Ejecutivo, Legislativo y Judicial de la Federación, entidades federativas; los ayuntamientos de los municipios; los órganos político-administrativos de las demarcaciones territoriales del Distrito Federal; las entidades de la administración pública paraestatal, ya sean federales, estatales o municipales y los órganos autónomos Federales y Estatales. Los entes públicos deberán generar y presentar periódicamente, conforme con lo establecido en la Ley General de Contabilidad Gubernamental y las resoluciones del CONAC, los siguientes estados e información contable:

- Estado de Situación Financiera
- Estado de Actividades
- Estado de Variaciones en la Hacienda Pública/Patrimonio
- Estado de Flujo de Efectivo
- Estado de Cambios en la Situación Financiera
- Estado Analítico de Activo
- Estado Analítico de la Deuda y Otros Pasivos
- Informe sobre Pasivos Contingentes
- Estado Analítico de Ingresos

- Estado sobre el Ejercicio del Presupuesto por ente público/ramo o dependencia
- Estado sobre el Ejercicio del Presupuesto por ente público/capítulo del gasto
- Estado sobre el Ejercicio del Presupuesto por ramo o dependencia/unidad responsable
- Estado sobre el Ejercicio del Presupuesto por ramo o dependencia/unidad responsable/capítulo y concepto del gasto
- Notas a los Estados Financieros

### **Políticas de contabilidad significativas**

Las políticas de contabilidad que aplica el municipio, están conformadas por el conjunto de registros, procedimientos, criterios e informes, estructurados sobre la base de principios técnicos comunes destinados a captar, valorar, registrar, clasificar, informar e interpretar, las transacciones y eventos que, derivados de la actividad económica modifican la situación económica, financiera y patrimonial del municipio. Con el fin de generar información financiera que facilite la toma de decisiones y sea un apoyo confiable en la administración de los recursos públicos.

### **Posición en Moneda Extranjera y protección por riesgo cambiario**

Los diversos eventos económicos, identificables y cuantificables que afectan los bienes e inversiones, las obligaciones y pasivos así como el patrimonio del municipio se realizan en Moneda Nacional.

### **Reporte analítico del activo**

Muestra la siguiente información:

- a) Vida útil o porcentajes de depreciación, deterioro o amortización utilizados en los diferentes tipos de activos.
- b) Cambios en el porcentaje de depreciación o valor residual de los activos.
- c) Importe de los gastos capitalizados en el ejercicio, tanto financieros como de investigación y desarrollo.
- d) Riesgos por tipo de cambio o tipo de interés de las inversiones financieras.
- e) Valor activado en el ejercicio de los bienes construidos por la entidad.
- f) Otras circunstancias de carácter significativo que afecten el activo, tales como bienes en garantía, señalados en embargos, litigios, títulos de inversiones entregados en garantías, baja significativa del valor de inversiones financieras, etc.
- g) Desmantelamiento de Activos, procedimientos, implicaciones, efectos contables.
- h) Administración de activos; planeación con el objetivo de que el ente los utilice de manera más efectiva.

### **Fideicomisos, mandatos y análogos**

No aplica

### **Reporte de la recaudación**

<b>INGRESOS</b>	<b>2023</b>
<b>No Etiquetado</b>	<b>263,322,070.84</b>
Recursos Fiscales	141,110,706.62
Recursos Federales	122,211,364..22
<b>Etiquetado</b>	<b>88,608,215.00</b>
Recursos Federales	88,608,215.00
<b>Total</b>	<b>351,930,285.84</b>

## Información sobre la deuda y el reporte analítico de la deuda



MUNICIPIO DE VILLA DE ALVAREZ, COL.  
Sistema Integral de Contabilidad Gubernamental

### ENDEUDAMIENTO NETO

DEL 01 DE ENERO AL 30 DE JUNIO 2023

Identificación de Crédito o Instrumento	Contratación / Colocación	Amortización	Endeudamiento Neto
	A	B	C = A - B
<b>Créditos Bancarios</b>			
Credito Banobras 11434	50,000,000.00	30,346,820.50	19,653,179.50
Credito Banobras 7409	11,273,770.25	7,225,125.81	4,048,644.44
Credito Banobras 7451	10,000,000.00	5,675,717.99	4,324,282.01
<b>Total Créditos Bancarios</b>	<b>71,273,770.25</b>	<b>43,247,664.30</b>	<b>28,026,105.95</b>
<b>TOTAL</b>	<b>71,273,770.25</b>	<b>43,247,664.30</b>	<b>28,026,105.95</b>

### Calificaciones otorgadas

No hay calificación

### Proceso de mejora

Los recursos públicos son siempre limitados, por lo que su uso debe ser impecable, con el propósito de no solamente lograr más con menos, sino de obtener resultados favorables por cada peso de recursos de las personas que es invertido en una acción de gobierno, los efectos de ésta deben generar mucho más valor, el cual debe convertirse en bienestar y mejor calidad de vida para lograr esto efectivamente, debe contarse con una estrategia inteligente de gobierno, que identifique lo que mayor rentabilidad social y económica otorga a la



sociedad, lo que es impostergable de atender por su magnitud y significado social, y lo que más beneficio trae a los grupos sociales en desventaja o vulnerabilidad.

### **Información por segmentos**

No se presenta información segmentada

### **Eventos posteriores al cierre**

No se generaron eventos posteriores al cierre

### **Partes relacionadas**

No existen partes relacionadas que pudieran ejercer influencia significativa sobre la toma de decisiones financieras y operativas.

### **Responsabilidad Sobre la Presentación Razonable de la Información Contable.**

PRESIDENTA MUNICIPAL



MTRA. ESTHER GUTIÉRREZ ANDRADE

TESORERA MUNICIPAL




LAE. MA. DEL CARMEN MORALES VOGEL

DIRECTORA DE EGRESOS Y CONTABILIDAD




C.P. MARIBEL RUIZ AMEZCUA



MUNICIPIO DE VILLA DE ALVAREZ, COL.  
Sistema Integral de Contabilidad Gubernamental

**ESTADO ANALITICO DEL ACTIVO**  
**DEL 1 DE ENERO AL 30 DE JUNIO DE 2023**  
(Cifras en Pesos)

Concepto	Saldo Inicial	Cargos del Periodo	Abonos del Periodo	Saldo Final	Variación del Periodo
<b>ACTIVO</b>	<b>371,534,353.74</b>	<b>837,129,143.65</b>	<b>784,709,414.49</b>	<b>423,954,082.90</b>	<b>52,419,729.16</b>
<b>ACTIVO CIRCULANTE</b>	<b>83,841,947.67</b>	<b>817,170,528.83</b>	<b>778,996,211.97</b>	<b>122,016,264.53</b>	<b>38,174,316.86</b>
<i>EFFECTIVO Y EQUIVALENTES</i>	64,548,660.60	737,837,173.56	712,759,579.23	89,626,254.93	25,077,594.33
<i>DERECHOS A RECIBIR EFFECTIVO O EQUIVALENTES</i>	19,276,474.17	74,113,115.93	63,354,995.69	30,034,594.41	10,758,120.24
<i>DERECHOS A RECIBIR BIENES O SERVICIOS</i>	16.10	5,220,239.34	2,881,637.05	2,338,618.39	2,338,602.29
<i>INVENTARIOS</i>	0.00	0.00	0.00	0.00	0.00
<i>ALMACÉN</i>	16,796.80	0.00	0.00	16,796.80	0.00
<i>ESTIMACIÓN POR PÉRDIDAS O DETERIORO DE ACTIVOS CIRCULANTES</i>	0.00	0.00	0.00	0.00	0.00
<i>OTROS ACTIVOS CIRCULANTES</i>	0.00	0.00	0.00	0.00	0.00
<b>ACTIVO NO CIRCULANTE</b>	<b>287,692,406.07</b>	<b>19,958,614.82</b>	<b>5,713,202.52</b>	<b>301,937,818.37</b>	<b>14,245,412.30</b>
<i>INVERSIONES FINANCIERAS A LARGO PLAZO</i>	0.00	0.00	0.00	0.00	0.00
<i>DERECHOS A RECIBIR EFFECTIVO O EQUIVALENTES A LARGO PLAZO</i>	356,287.45	0.00	115,164.00	241,123.45	-115,164.00
<i>BIENES INMUEBLES, INFRAESTRUCTURA Y CONSTRUCCIONES EN PROCESO</i>	210,066,932.44	9,260,020.20	5,040,974.97	214,285,977.67	4,219,045.23
<i>BIENES MUEBLES</i>	76,522,753.09	10,698,594.62	557,063.55	86,664,284.16	10,141,531.07
<i>ACTIVOS INTANGIBLES</i>	635,209.96	0.00	0.00	635,209.96	0.00
<i>DEPRECIACIONES, DETERIORO Y AMORTIZACIONES ACUMULADAS DE BIENES</i>	0.00	0.00	0.00	0.00	0.00
<i>ACTIVOS DIFERIDOS</i>	111,223.13	0.00	0.00	111,223.13	0.00
<i>ESTIMACIÓN POR PÉRDIDAS O DETERIORO DE ACTIVOS NO CIRCULANTES</i>	0.00	0.00	0.00	0.00	0.00
<i>OTROS ACTIVOS NO CIRCULANTES</i>	0.00	0.00	0.00	0.00	0.00



MUNICIPIO DE VILLA DE ALVAREZ, COL.  
Sistema Integral de Contabilidad Gubernamental  
**ESTADO ANALITICO DE LA DEUDA Y OTROS PASIVOS**  
**DEL 1 DE ENERO AL 30 DE JUNIO DE 2023**  
(Cifras en Pesos)

Denominación de las Deudas	Moneda de Contratación	Institución o País Acreedor	Saldo Inicial del Periodo	Saldo Final del Periodo
<b>DEUDA PUBLICA</b>				
<b>Corto Plazo</b>				
<b>Deuda Interna</b>				
<i>Instituciones de Crédito</i>			0.00	0.00
CREDITOS BANOBRAS 11434	MN	MEXICO	0.00	1,734,104.04
CREDITO BANOBRAS 7409	MN	MEXICO	0.00	305,617.40
CREDITO BANOBRAS 7451	MN	MEXICO	0.00	378,939.74
<i>Títulos y Valores</i>			0.00	0.00
<i>Arrendamientos Financieros</i>			0.00	0.00
<b>Deuda Externa</b>				
<i>Organismos Financieros Internacionales</i>			0.00	0.00
<i>Deuda Bilateral</i>			0.00	0.00
<i>Títulos y Valores</i>			0.00	0.00
<i>Arrendamientos Financieros</i>			0.00	0.00
<b>Subtotal de Deuda Pública a Corto Plazo</b>			<b>0.00</b>	<b>2,418,661.18</b>
<b>Largo Plazo</b>				
<b>Deuda Interna</b>				
<i>Instituciones de Crédito</i>			0.00	0.00
CREDITOS BANOBRAS 11434	MN	MEXICO	21,387,283.54	17,919,075.46
CREDITO BANOBRAS 7409	MN	MEXICO	4,339,546.73	3,743,027.04
CREDITO BANOBRAS 7451	MN	MEXICO	4,684,976.30	3,945,342.27
<i>Títulos y Valores</i>			0.00	0.00
<i>Arrendamientos Financieros</i>			0.00	0.00
<b>Deuda Externa</b>				
<i>Organismos Financieros Internacionales</i>			0.00	0.00
<i>Deuda Bilateral</i>			0.00	0.00
<i>Títulos y Valores</i>			0.00	0.00
<i>Arrendamientos Financieros</i>			0.00	0.00
<b>Subtotal de Deuda Pública a Largo Plazo</b>			<b>30,411,806.57</b>	<b>25,607,444.77</b>
<b>Total de Otros Pasivos</b>			<b>301,154,085.90</b>	<b>281,538,948.21</b>
<b>Total de Deuda Pública y Otros Pasivos</b>			<b>331,565,892.47</b>	<b>309,565,054.16</b>



# INFORMACIÓN PRESUPUESTARIA



**MUNICIPIO DE VILLA DE ALVAREZ, COL.**  
**Sistema Integral de Contabilidad Gubernamental**  
**ESTADO ANALITICO DE INGRESOS**  
**DEL 1 DE ENERO AL 30 DE JUNIO DE 2023**

Análisis por: Clasificación por Rubro de Ingresos

Clave Presupuestaria	Descripción	Ingreso					Diferencia Ene-Jun
		Estimado Ene-Jun	Ampliaciones / (Reducciones) Ene-Jun	Modificado Ene-Jun	Devengado Ene-Jun	Recaudado Ene-Jun	
Rubro-Tipo	Concepto	(1)	(2)	(3=1+2)	(4)	(5)	(6=5-1)
<b>1 0</b>	<b>IMPUESTOS</b>	<b>93,952,236.20</b>	<b>2,350,000.00</b>	<b>96,302,236.20</b>	<b>98,033,663.27</b>	<b>98,033,663.27</b>	<b>4,081,427.07</b>
1 1	IMPUESTOS SOBRE LOS INGRESOS	7,372.56	0.00	7,372.56	702,970.00	702,970.00	695,597.44
1 2	IMPUESTOS SOBRE EL PATRIMONIO	74,909,062.49	2,350,000.00	77,259,062.49	79,433,472.55	79,433,472.55	4,524,410.06
1 3	IMPUESTOS SOBRE LA PRODUCCIÓN, EL CONSUMO Y LAS TRANSACCIONES	16,021,516.44	0.00	16,021,516.44	16,753,125.51	16,753,125.51	731,609.07
1 4	IMPUESTOS AL COMERCIO EXTERIOR	0.00	0.00	0.00	0.00	0.00	0.00
1 5	IMPUESTOS SOBRE NÓMINAS Y ASIMILABLES	0.00	0.00	0.00	0.00	0.00	0.00
1 6	IMPUESTOS ECOLÓGICOS	0.00	0.00	0.00	0.00	0.00	0.00
1 7	ACCESORIOS DE IMPUESTOS	3,014,284.71	0.00	3,014,284.71	1,144,095.21	1,144,095.21	-1,870,189.50
1 8	OTROS IMPUESTOS	0.00	0.00	0.00	0.00	0.00	0.00
1 9	IMPUESTOS NO COMPRENDIDOS EN LA LEY DE INGRESOS VIGENTE, CAUSADOS EN EJERCICIOS FISCALES ANTERIORES PENDIENTES DE LIQUIDACIÓN O PAGO	0.00	0.00	0.00	0.00	0.00	0.00
<b>2 0</b>	<b>CUOTAS Y APORTACIONES DE SEGURIDAD SOCIAL</b>	<b>0.00</b>	<b>0.00</b>	<b>0.00</b>	<b>0.00</b>	<b>0.00</b>	<b>0.00</b>
2 1	APORTACIONES PARA FONDOS DE VIVIENDA	0.00	0.00	0.00	0.00	0.00	0.00
2 2	CUOTAS PARA LA SEGURIDAD SOCIAL	0.00	0.00	0.00	0.00	0.00	0.00
2 3	CUOTAS DE AHORRO PARA EL RETIRO	0.00	0.00	0.00	0.00	0.00	0.00
2 4	OTRAS CUOTAS Y APORTACIONES PARA LA SEGURIDAD SOCIAL	0.00	0.00	0.00	0.00	0.00	0.00
2 5	ACCESORIOS DE CUOTAS Y APORTACIONES DE SEGURIDAD SOCIAL	0.00	0.00	0.00	0.00	0.00	0.00
<b>3 0</b>	<b>CONTRIBUCIONES DE MEJORAS</b>	<b>0.00</b>	<b>0.00</b>	<b>0.00</b>	<b>0.00</b>	<b>0.00</b>	<b>0.00</b>
3 1	CONTRIBUCIONES DE MEJORAS POR OBRAS PÚBLICAS	0.00	0.00	0.00	0.00	0.00	0.00
3 9	CONTRIBUCIONES DE MEJORAS NO COMPRENDIDAS EN LA LEY DE INGRESOS VIGENTE, CAUSADAS EN EJERCICIOS FISCALES ANTERIORES PENDIENTES DE LIQUIDACIÓN O PAGO	0.00	0.00	0.00	0.00	0.00	0.00
<b>4 0</b>	<b>DERECHOS</b>	<b>29,659,713.23</b>	<b>0.00</b>	<b>29,659,713.23</b>	<b>32,174,772.23</b>	<b>32,174,772.23</b>	<b>2,515,059.00</b>
4 1	DERECHOS POR EL USO, GOCE, APROVECHAMIENTO O EXPLOTACIÓN DE BIENES DE DOMINIO PÚBLICO	1,175,327.62	0.00	1,175,327.62	1,297,491.17	1,297,491.17	122,163.55
4 3	DERECHOS POR PRESTACIÓN DE SERVICIOS	12,710,304.41	0.00	12,710,304.41	14,922,918.97	14,922,918.97	2,212,614.56
4 4	OTROS DERECHOS	15,519,732.78	0.00	15,519,732.78	15,810,784.14	15,810,784.14	291,051.36
4 5	ACCESORIOS DE DERECHOS	254,348.42	0.00	254,348.42	143,577.95	143,577.95	-110,770.47
4 9	DERECHOS NO COMPRENDIDOS EN LA LEY DE INGRESOS VIGENTE, CAUSADOS EN EJERCICIOS FISCALES ANTERIORES PENDIENTES DE LIQUIDACIÓN O PAGO	0.00	0.00	0.00	0.00	0.00	0.00
<b>5 0</b>	<b>PRODUCTOS</b>	<b>1,029,293.09</b>	<b>0.00</b>	<b>1,029,293.09</b>	<b>3,739,728.23</b>	<b>3,739,728.23</b>	<b>2,710,435.14</b>
5 1	PRODUCTOS	1,029,293.09	0.00	1,029,293.09	3,739,728.23	3,739,728.23	2,710,435.14
5 9	PRODUCTOS NO COMPRENDIDOS EN LA LEY DE INGRESOS VIGENTE, CAUSADOS EN EJERCICIOS FISCALES ANTERIORES	0.00	0.00	0.00	0.00	0.00	0.00



MUNICIPIO DE VILLA DE ALVAREZ, COL.  
Sistema Integral de Contabilidad Gubernamental  
**ESTADO ANALITICO DE INGRESOS**  
**DEL 1 DE ENERO AL 30 DE JUNIO DE 2023**

Análisis por: Clasificación por Rubro de Ingresos

Clave Presupuestaria	Descripción	Ingreso					Diferencia Ene-Jun
		Estimado Ene-Jun	Ampliaciones / (Reducciones) Ene-Jun	Modificado Ene-Jun	Devengado Ene-Jun	Recaudado Ene-Jun	
Rubro-Tipo	Concepto	(1)	(2)	(3=1+2)	(4)	(5)	(6=5-1)
	<i>PENDIENTES DE LIQUIDACIÓN O PAGO</i>						
<b>6 0</b>	<b>APROVECHAMIENTOS</b>	<b>3,128,047.34</b>	<b>0.00</b>	<b>3,128,047.34</b>	<b>7,162,542.89</b>	<b>7,162,542.89</b>	<b>4,034,495.55</b>
6 1	<i>APROVECHAMIENTOS</i>	<i>3,128,047.34</i>	<i>0.00</i>	<i>3,128,047.34</i>	<i>7,162,542.89</i>	<i>7,162,542.89</i>	<i>4,034,495.55</i>
6 2	<i>APROVECHAMIENTOS PATRIMONIALES</i>	<i>0.00</i>	<i>0.00</i>	<i>0.00</i>	<i>0.00</i>	<i>0.00</i>	<i>0.00</i>
6 3	<i>ACCESORIOS DE APROVECHAMIENTOS</i>	<i>0.00</i>	<i>0.00</i>	<i>0.00</i>	<i>0.00</i>	<i>0.00</i>	<i>0.00</i>
6 9	<i>APROVECHAMIENTOS NO COMPRENDIDOS EN LA LEY DE INGRESOS VIGENTE, CAUSADOS EN EJERCICIOS FISCALES ANTERIORES</i>	<i>0.00</i>	<i>0.00</i>	<i>0.00</i>	<i>0.00</i>	<i>0.00</i>	<i>0.00</i>
	<i>PENDIENTES DE LIQUIDACIÓN O PAGO</i>						
<b>7 0</b>	<b>INGRESOS POR VENTA DE BIENES, PRESTACIÓN DE SERVICIOS Y OTROS INGRESOS</b>	<b>0.00</b>	<b>0.00</b>	<b>0.00</b>	<b>0.00</b>	<b>0.00</b>	<b>0.00</b>
7 1	<i>INGRESOS POR VENTA DE BIENES Y PRESTACIÓN DE SERVICIOS DE INSTITUCIONES PÚBLICAS DE SEGURIDAD SOCIAL</i>	<i>0.00</i>	<i>0.00</i>	<i>0.00</i>	<i>0.00</i>	<i>0.00</i>	<i>0.00</i>
7 2	<i>INGRESOS POR VENTA DE BIENES Y PRESTACIÓN DE SERVICIOS DE EMPRESAS PRODUCTIVAS DEL ESTADO</i>	<i>0.00</i>	<i>0.00</i>	<i>0.00</i>	<i>0.00</i>	<i>0.00</i>	<i>0.00</i>
7 3	<i>INGRESOS POR VENTA DE BIENES Y PRESTACIÓN DE SERVICIOS DE ENTIDADES PARAESTATALES Y FIDEICOMISOS NO EMPRESARIALES Y NO FINANCIEROS</i>	<i>0.00</i>	<i>0.00</i>	<i>0.00</i>	<i>0.00</i>	<i>0.00</i>	<i>0.00</i>
7 4	<i>INGRESOS POR VENTA DE BIENES Y PRESTACIÓN DE SERVICIOS DE ENTIDADES PARAESTATALES EMPRESARIALES NO FINANCIERAS CON PARTICIPACIÓN ESTATAL MAYORITARIA</i>	<i>0.00</i>	<i>0.00</i>	<i>0.00</i>	<i>0.00</i>	<i>0.00</i>	<i>0.00</i>
7 5	<i>INGRESOS POR VENTA DE BIENES Y PRESTACIÓN DE SERVICIOS DE ENTIDADES PARAESTATALES EMPRESARIALES FINANCIERAS MONETARIAS CON PARTICIPACIÓN ESTATAL MAYORITARIA</i>	<i>0.00</i>	<i>0.00</i>	<i>0.00</i>	<i>0.00</i>	<i>0.00</i>	<i>0.00</i>
7 6	<i>INGRESOS POR VENTA DE BIENES Y PRESTACIÓN DE SERVICIOS DE ENTIDADES PARAESTATALES EMPRESARIALES FINANCIERAS NO MONETARIAS CON PARTICIPACIÓN ESTATAL MAYORITARIA</i>	<i>0.00</i>	<i>0.00</i>	<i>0.00</i>	<i>0.00</i>	<i>0.00</i>	<i>0.00</i>
7 7	<i>INGRESOS POR VENTA DE BIENES Y PRESTACIÓN DE SERVICIOS DE FIDEICOMISOS FINANCIEROS PÚBLICOS CON PARTICIPACIÓN ESTATAL MAYORITARIA</i>	<i>0.00</i>	<i>0.00</i>	<i>0.00</i>	<i>0.00</i>	<i>0.00</i>	<i>0.00</i>
7 8	<i>INGRESOS POR VENTA DE BIENES Y PRESTACIÓN DE SERVICIOS DE LOS PODERES LEGISLATIVO Y JUDICIAL, Y DE LOS ORGANOS AUTÓNOMOS</i>	<i>0.00</i>	<i>0.00</i>	<i>0.00</i>	<i>0.00</i>	<i>0.00</i>	<i>0.00</i>
7 9	<i>OTROS INGRESOS</i>	<i>0.00</i>	<i>0.00</i>	<i>0.00</i>	<i>0.00</i>	<i>0.00</i>	<i>0.00</i>
<b>8 0</b>	<b>PARTICIPACIONES, APORTACIONES, CONVENIOS, INCENTIVOS DERIVADOS DE LA COLABORACIÓN FISCAL Y FONDOS DISTINTOS DE APORTACIONES</b>	<b>214,988,654.28</b>	<b>0.00</b>	<b>214,988,654.28</b>	<b>210,819,579.22</b>	<b>210,819,579.22</b>	<b>-4,169,075.06</b>
8 1	<i>PARTICIPACIONES</i>	<i>122,004,469.08</i>	<i>0.00</i>	<i>122,004,469.08</i>	<i>122,211,364.22</i>	<i>122,211,364.22</i>	<i>206,895.14</i>
8 2	<i>APORTACIONES</i>	<i>92,984,185.20</i>	<i>0.00</i>	<i>92,984,185.20</i>	<i>88,608,215.00</i>	<i>88,608,215.00</i>	<i>-4,375,970.20</i>
8 3	<i>CONVENIOS</i>	<i>0.00</i>	<i>0.00</i>	<i>0.00</i>	<i>0.00</i>	<i>0.00</i>	<i>0.00</i>



MUNICIPIO DE VILLA DE ALVAREZ, COL.  
Sistema Integral de Contabilidad Gubernamental  
**ESTADO ANALITICO DE INGRESOS**  
**DEL 1 DE ENERO AL 30 DE JUNIO DE 2023**

Análisis por: Clasificación por Rubro de Ingresos

Clave Presupuestaria	Descripción	Ingreso					Diferencia Ene-Jun
		Estimado Ene-Jun	Ampliaciones / (Reducciones) Ene-Jun	Modificado Ene-Jun	Devengado Ene-Jun	Recaudado Ene-Jun	
Rubro-Tipo	Concepto	(1)	(2)	(3=1+2)	(4)	(5)	(6=5-1)
8 4	INCENTIVOS DERIVADOS DE LA COLABORACIÓN FISCAL	0.00	0.00	0.00	0.00	0.00	0.00
8 5	FONDOS DISTINTOS DE APORTACIONES	0.00	0.00	0.00	0.00	0.00	0.00
<b>9 0</b>	<b>TRANSFERENCIAS, ASIGNACIONES, SUBSIDIOS Y SUBVENCIONES, Y PENSIONES Y JUBILACIONES</b>	<b>0.00</b>	<b>0.00</b>	<b>0.00</b>	<b>0.00</b>	<b>0.00</b>	<b>0.00</b>
9 1	TRANSFERENCIAS Y ASIGNACIONES	0.00	0.00	0.00	0.00	0.00	0.00
9 3	SUBSIDIOS Y SUBVENCIONES	0.00	0.00	0.00	0.00	0.00	0.00
9 5	PENSIONES Y JUBILACIONES	0.00	0.00	0.00	0.00	0.00	0.00
9 7	TRANSFERENCIAS DEL FONDO MEXICANO DEL PETRÓLEO PARA LA ESTABILIZACIÓN Y EL DESARROLLO	0.00	0.00	0.00	0.00	0.00	0.00
<b>10 0</b>	<b>INGRESOS DERIVADOS DE FINANCIAMIENTOS</b>	<b>23,500,000.00</b>	<b>0.00</b>	<b>23,500,000.00</b>	<b>0.00</b>	<b>0.00</b>	<b>-23,500,000.00</b>
10 1	ENDEUDAMIENTO INTERNO	23,500,000.00	0.00	23,500,000.00	0.00	0.00	-23,500,000.00
10 2	ENDEUDAMIENTO EXTERNO	0.00	0.00	0.00	0.00	0.00	0.00
10 3	FINANCIAMIENTO INTERNO	0.00	0.00	0.00	0.00	0.00	0.00
<b>TOTAL:</b>		<b>366,257,944.14</b>	<b>2,350,000.00</b>	<b>368,607,944.14</b>	<b>351,930,285.84</b>	<b>351,930,285.84</b>	<b>-14,327,658.30</b>
<b>Ingresos excedentes:</b>				<b>368,607,944.14</b>			<b>-14,327,658.30</b>



MUNICIPIO DE VILLA DE ALVAREZ, COL.  
Sistema Integral de Contabilidad Gubernamental  
**ESTADO ANALITICO DE INGRESOS**  
**DEL 1 DE ENERO AL 30 DE JUNIO DE 2023**

Análisis por: Fuente y Origen de Ingresos

Clave Presupuestaria Descripción	Est Ene-Jun	AyR Ene-Jun	PrM Ene-Jun	Dev Ene-Jun	Rec Ene-Jun	Dif Ene-Jun
FF-OR-RF						
<b>01 NO ETIQUETADO</b>	<b>273,273,758.94</b>	<b>2,350,000.00</b>	<b>275,623,758.94</b>	<b>263,322,070.84</b>	<b>263,322,070.84</b>	<b>-9,951,688.10</b>
01 RECURSOS FISCALES	127,769,289.86	2,350,000.00	130,119,289.86	141,110,706.62	141,110,706.62	13,341,416.76
01 IMPUESTOS	93,952,236.20	2,350,000.00	96,302,236.20	98,033,663.27	98,033,663.27	4,081,427.07
04 DERECHOS	29,659,713.23	0.00	29,659,713.23	32,174,772.23	32,174,772.23	2,515,059.00
05 PRODUCTOS	1,029,293.09	0.00	1,029,293.09	3,739,728.23	3,739,728.23	2,710,435.14
06 APROVECHAMIENTOS	3,128,047.34	0.00	3,128,047.34	7,162,542.89	7,162,542.89	4,034,495.55
02 FINANCIAMIENTOS INTERNOS	23,500,000.00	0.00	23,500,000.00	0.00	0.00	-23,500,000.00
01 CREDITOS BANCARIOS	23,500,000.00	0.00	23,500,000.00	0.00	0.00	-23,500,000.00
05 RECURSOS FEDERALES	122,004,469.08	0.00	122,004,469.08	122,211,364.22	122,211,364.22	206,895.14
01 FONDO GENERAL DE PARTICIPACIONES	79,719,955.72	0.00	79,719,955.72	75,106,519.72	75,106,519.72	-4,613,436.00
02 FONDO DE FOMENTO MUNICIPAL	24,696,772.47	0.00	24,696,772.47	24,353,508.14	24,353,508.14	-343,264.33
04 ISAN	1,560,939.25	0.00	1,560,939.25	1,934,818.69	1,934,818.69	373,879.44
05 IEPS	2,237,371.05	0.00	2,237,371.05	2,241,334.05	2,241,334.05	3,963.00
06 FONDO DE FISCALIZACION	4,071,412.74	0.00	4,071,412.74	3,752,956.49	3,752,956.49	-318,456.25
07 IEPS GASOLINA Y DIESEL	4,921,532.41	0.00	4,921,532.41	5,148,426.05	5,148,426.05	226,893.64
09 PARTICIPACION ART. 3-B LCF	3,750,000.00	0.00	3,750,000.00	9,323,398.00	9,323,398.00	5,573,398.00
10 ART. 126 INCENTIVO DEL ISR POR ENAJENACION DE BIENES	1,046,485.44	0.00	1,046,485.44	350,403.08	350,403.08	-696,082.36
<b>02 ETIQUETADO</b>	<b>92,984,185.20</b>	<b>0.00</b>	<b>92,984,185.20</b>	<b>88,608,215.00</b>	<b>88,608,215.00</b>	<b>-4,375,970.20</b>
05 RECURSOS FEDERALES	92,984,185.20	0.00	92,984,185.20	88,608,215.00	88,608,215.00	-4,375,970.20
01 FONDO III FISM	24,134,479.72	0.00	24,134,479.72	20,112,065.00	20,112,065.00	-4,022,414.72
02 FONDO IV FORTAMUN	68,849,705.48	0.00	68,849,705.48	68,496,150.00	68,496,150.00	-353,555.48
<b>TOTAL:</b>	<b>366,257,944.14</b>	<b>2,350,000.00</b>	<b>368,607,944.14</b>	<b>351,930,285.84</b>	<b>351,930,285.84</b>	<b>-14,327,658.30</b>

**Ingresos excedentes:**

**-14,327,658.30**





# MUNICIPIO DE VILLA DE ALVAREZ, COL.

## Sistema Integral de Contabilidad Gubernamental

### ESTADO ANALITICO DEL EJERCICIO DEL PRESUPUESTO DE EGRESOS

Clasificación Administrativa

**DEL 1 DE ENERO AL 30 DE JUNIO DE 2023**

Análisis por: Clasificación Administrativa

Clave Presupuestaria	Descripción Concepto	Egresos					Subejercicio Ene-Jun (6=3-4)
		Aprobado Ene-Jun (1)	Ampliaciones / (Reducciones) Ene-Jun (2)	Modificado Ene-Jun (3=1+2)	Devengado Ene-Jun (4)	Pagado Ene-Jun (5)	
<b>01</b>	<b>SINDICO Y REGIDORES</b>	<b>8,177,467.90</b>	<b>952,394.72</b>	<b>9,129,862.62</b>	<b>8,178,212.21</b>	<b>8,004,363.96</b>	<b>951,650.41</b>
01 01	SINDICO Y REGIDORES	8,177,467.90	952,394.72	9,129,862.62	8,178,212.21	8,004,363.96	951,650.41
01 01 01	DESPACHO DEL SINDICO Y REGIDORES	8,177,467.90	952,394.72	9,129,862.62	8,178,212.21	8,004,363.96	951,650.41
<b>02</b>	<b>PRESIDENCIA MUNICIPAL</b>	<b>8,454,386.26</b>	<b>1,182,037.96</b>	<b>9,636,424.22</b>	<b>8,907,801.14</b>	<b>8,478,255.25</b>	<b>728,623.08</b>
02 01	PRESIDENCIA MUNICIPAL	1,866,691.14	592,818.09	2,459,509.23	2,457,009.23	2,404,536.55	2,500.00
02 01 01	DESPACHO DEL C. PRESIDENTE MUNICIPAL	1,866,691.14	592,818.09	2,459,509.23	2,457,009.23	2,404,536.55	2,500.00
02 02	UNIDAD DE COMUNICACION SOCIAL	2,186,544.48	202,677.24	2,389,221.72	1,787,242.42	1,689,939.75	601,979.30
02 02 01	OFICINA DE LA UNIDAD DE COMUNICACION SOCIAL	2,062,429.69	199,053.69	2,261,483.38	1,659,504.08	1,564,923.27	601,979.30
02 02 02	DEPARTAMENTO DE DIFUSION MUNICIPAL	124,114.79	3,623.55	127,738.34	127,738.34	125,016.48	0.00
02 03	JUZGADO CIVICO	674,815.59	63,148.27	737,963.86	695,259.76	660,082.58	42,704.10
02 03 01	JUZGADO CIVICO	674,815.59	63,148.27	737,963.86	695,259.76	660,082.58	42,704.10
02 04	SECRETARIO PARTICULAR	251,084.23	3,692.04	254,776.27	254,776.27	249,275.89	0.00
02 04 01	DESPACHO DEL SECRETARIO PARTICULAR	251,084.23	3,692.04	254,776.27	254,776.27	249,275.89	0.00
02 05	UNIDAD MUNICIPAL DE ATENCION A NIÑAS, NIÑOS Y ADOLESCENTES	72,105.84	0.00	72,105.84	4,258.12	0.00	67,847.72
02 05 01	DESPACHO DE LA UNIDAD MUNICIPAL DE ATENCION A NIÑAS, NIÑOS Y ADOLESCENTES	72,105.84	0.00	72,105.84	4,258.12	0.00	67,847.72
02 06	PLANEACION Y PROGRAMAS DE GESTION	3,403,144.98	319,702.32	3,722,847.30	3,709,255.34	3,474,420.48	13,591.96
02 06 01	PLANEACION Y PROGRAMAS DE GESTION	3,403,144.98	319,702.32	3,722,847.30	3,709,255.34	3,474,420.48	13,591.96
<b>03</b>	<b>SECRETARIA DEL H. AYUNTAMIENTO</b>	<b>22,620,030.93</b>	<b>3,352,004.37</b>	<b>25,972,035.30</b>	<b>21,280,501.40</b>	<b>20,411,312.45</b>	<b>4,691,533.90</b>
03 01	SECRETARIA DEL H. AYUNTAMIENTO	2,399,108.51	42,369.08	2,441,477.59	2,435,394.97	2,364,363.10	6,082.62
03 01 01	DESPACHO DEL C. SECRETARIO DEL AYUNTAMIENTO	2,239,200.51	70,698.43	2,309,898.94	2,303,816.32	2,235,594.67	6,082.62
03 01 02	SECRETARIA TECNICA	159,908.00	-28,329.35	131,578.65	131,578.65	128,768.43	0.00
03 02	ASUNTOS JURIDICOS	7,908,978.49	2,632,569.14	10,541,547.63	6,741,761.10	6,693,943.33	3,799,786.53
03 02 01	OFICINA DE ASUNTOS JURIDICOS	7,908,978.49	2,632,569.14	10,541,547.63	6,741,761.10	6,693,943.33	3,799,786.53
03 03	OFICIALIA DEL REGISTRO CIVIL	1,735,224.81	99,153.46	1,834,378.27	1,724,309.95	1,597,908.35	110,068.32
03 03 01	OFICINA DE LA OFICIALIA DEL REGISTRO CIVIL	1,627,724.85	99,153.46	1,726,878.31	1,724,309.95	1,597,908.35	2,568.36
03 03 02	JEFATURA DE AREA DEL PANTEON MUNICIPAL	107,499.96	0.00	107,499.96	0.00	0.00	107,499.96
03 04	DESARROLLO RURAL Y ATENCION A COMUNIDADES	636,288.54	13,956.59	650,245.13	509,556.13	497,919.85	140,689.00
03 04 01	OFICINA DE DESARROLLO RURAL Y ATENCION A COMUNIDADES	636,288.54	13,956.59	650,245.13	509,556.13	497,919.85	140,689.00
03 05	DIRECCION DE ATENCION Y PARTICIPACION CIUDADANA	2,991,280.31	-14,747.09	2,976,533.22	2,953,981.58	2,884,790.45	22,551.64
03 05 01	DIRECCION DE ATENCION Y PARTICIPACION CIUDADANA	2,991,280.31	-14,747.09	2,976,533.22	2,953,981.58	2,884,790.45	22,551.64
03 06	FOMENTO CULTURAL Y EDUCATIVO	4,897,776.50	367,403.56	5,265,180.06	5,135,548.76	4,757,896.16	129,631.30
03 06 01	OFICINA DE FOMENTO CULTURAL Y EDUCATIVO	4,897,776.50	367,403.56	5,265,180.06	5,135,548.76	4,757,896.16	129,631.30
03 07	FOMENTO DEPORTIVO	2,051,373.77	211,299.63	2,262,673.40	1,779,948.91	1,614,491.21	482,724.49
03 07 01	OFICINA DE FOMENTO DEPORTIVO	2,051,373.77	211,299.63	2,262,673.40	1,779,948.91	1,614,491.21	482,724.49
<b>04</b>	<b>OFICIALIA MAYOR</b>	<b>57,849,020.47</b>	<b>8,105,735.15</b>	<b>65,954,755.62</b>	<b>51,549,525.28</b>	<b>47,320,125.83</b>	<b>14,405,230.34</b>



# MUNICIPIO DE VILLA DE ALVAREZ, COL.

## Sistema Integral de Contabilidad Gubernamental

### ESTADO ANALITICO DEL EJERCICIO DEL PRESUPUESTO DE EGRESOS

Clasificación Administrativa

DEL 1 DE ENERO AL 30 DE JUNIO DE 2023

Análisis por: Clasificación Administrativa

Clave Presupuestaria	Descripción Concepto	Egresos					
		Aprobado Ene-Jun (1)	Ampliaciones / (Reducciones) Ene-Jun (2)	Modificado Ene-Jun (3=1+2)	Devengado Ene-Jun (4)	Pagado Ene-Jun (5)	Subejercicio Ene-Jun (6=3-4)
04 01	OFICIALIA MAYOR	20,219,993.66	3,106,240.67	23,326,234.33	10,665,272.38	10,455,473.15	12,660,961.95
04 01 01	DESPACHO DEL C. OFICIAL MAYOR	20,219,993.66	3,106,240.67	23,326,234.33	10,665,272.38	10,455,473.15	12,660,961.95
04 02	RECURSOS MATERIALES Y CONTROL PATRIMONIAL	1,351,280.30	141,831.31	1,493,111.61	1,493,111.61	1,461,195.26	0.00
04 02 01	RECURSOS MATERIALES Y CONTROL PATRIMONIAL	1,351,280.30	141,831.31	1,493,111.61	1,493,111.61	1,461,195.26	0.00
04 03	RECURSOS HUMANOS Y EVALUACION	36,277,746.51	4,857,663.17	41,135,409.68	39,391,141.29	35,403,457.42	1,744,268.39
04 03 01	OFICINA DE RECURSOS HUMANOS Y EVALUACION	23,679,898.26	1,568,365.48	25,248,263.74	24,975,297.21	21,731,887.84	272,966.53
04 03 02	DEPARTAMENTO DE SERVICIOS GENERALES	10,420,211.81	3,077,791.20	13,498,003.01	12,314,907.74	11,602,411.44	1,183,095.27
04 03 03	DEPARTAMENTO DE EVENTOS ESPECIALES	2,177,636.44	211,506.49	2,389,142.93	2,100,936.34	2,069,158.14	288,206.59
<b>05</b>	<b>TESORERIA MUNICIPAL</b>	<b>24,263,773.27</b>	<b>3,608,961.71</b>	<b>27,872,734.98</b>	<b>22,994,316.08</b>	<b>22,577,142.42</b>	<b>4,878,418.90</b>
05 01	TESORERIA MUNICIPAL	6,370,836.41	1,840,726.72	8,211,563.13	7,057,941.84	6,861,526.76	1,153,621.29
05 01 01	DESPACHO DEL C. TESORERO MUNICIPAL	1,728,118.38	2,548,720.47	4,276,838.85	4,262,399.51	4,228,860.74	14,439.34
05 01 02	DEPARTAMENTO DE SISTEMAS	4,642,718.03	-707,993.75	3,934,724.28	2,795,542.33	2,632,666.02	1,139,181.95
05 02	INGRESOS	4,251,126.81	-226,393.60	4,024,733.21	3,774,562.14	3,703,824.38	250,171.07
05 02 01	OFICINA DE INGRESOS	4,251,126.81	-226,393.60	4,024,733.21	3,774,562.14	3,703,824.38	250,171.07
05 03	EGRESOS Y CONTABILIDAD	9,256,202.89	984,885.92	10,241,088.81	6,809,643.12	6,778,823.26	3,431,445.69
05 03 01	OFICINA DE EGRESOS Y CONTABILIDAD	9,256,202.89	984,885.92	10,241,088.81	6,809,643.12	6,778,823.26	3,431,445.69
05 05	INSPECCION LICENCIAS TIANGUIS Y VIA PUBLICA	3,429,901.28	580,388.59	4,010,289.87	4,008,445.47	3,919,002.32	1,844.40
05 05 01	OFICINA DE LICENCIAS, TIANGUIS Y VIA PUBLICA	3,429,901.28	580,388.59	4,010,289.87	4,008,445.47	3,919,002.32	1,844.40
05 06	DESARROLLO ECONÓMICO	657,115.24	228,372.40	885,487.64	848,350.97	833,175.17	37,136.67
05 06 01	OFICINA DE DESARROLLO ECONÓMICO	657,115.24	228,372.40	885,487.64	848,350.97	833,175.17	37,136.67
05 07	DIRECCION DE TURISMO	298,590.64	200,981.68	499,572.32	495,372.54	480,790.53	4,199.78
05 07 01	OFICINA DE DE TURISMO	298,590.64	200,981.68	499,572.32	495,372.54	480,790.53	4,199.78
<b>06</b>	<b>CONTRALORIA MUNICIPAL</b>	<b>1,471,533.42</b>	<b>82,095.99</b>	<b>1,553,629.41</b>	<b>1,553,629.41</b>	<b>1,514,689.15</b>	<b>0.00</b>
06 01	CONTRALORIA MUNICIPAL	1,471,533.42	82,095.99	1,553,629.41	1,553,629.41	1,514,689.15	0.00
06 01 01	DESPACHO DEL C. CONTRALOR MUNICIPAL	1,331,607.48	82,578.12	1,414,185.60	1,414,185.60	1,378,353.30	0.00
06 01 02	UNIDAD DE TRANSPARENCIA	139,925.94	-482.13	139,443.81	139,443.81	136,335.85	0.00
<b>07</b>	<b>DIRECCION GENERAL DE DESARROLLO MUNICIPAL</b>	<b>47,360,879.06</b>	<b>-19,315,362.55</b>	<b>28,045,516.51</b>	<b>22,807,330.31</b>	<b>21,475,370.39</b>	<b>5,238,186.20</b>
07 01	DIRECCION GENERAL DE PLANEACION Y DESARROLLO MUNICIPAL	1,321,536.18	-118,413.84	1,203,122.34	1,203,122.34	1,173,408.94	0.00
07 01 01	DESPACHO DEL DIRECTOR DE DESARROLLO MUNICIPAL	1,321,536.18	-118,413.84	1,203,122.34	1,203,122.34	1,173,408.94	0.00
07 02	CONSTRUCCION DE OBRA PUBLICA	40,303,441.63	-19,667,706.93	20,635,734.70	15,448,685.28	14,509,289.19	5,187,049.42
07 02 01	OFICINA DE CONSTRUCCION DE OBRA PUBLICA	40,303,441.63	-19,667,706.93	20,635,734.70	15,448,685.28	14,509,289.19	5,187,049.42
07 03	DESARROLLO URBANO	2,972,996.46	157,948.95	3,130,945.41	3,129,808.61	3,068,263.84	1,136.80
07 03 01	OFICINA DE DESARROLLO URBANO	2,972,996.46	157,948.95	3,130,945.41	3,129,808.61	3,068,263.84	1,136.80
07 05	DIRECCION DE ECOLOGIA	1,127,408.31	52,292.74	1,179,701.05	1,129,701.07	1,100,229.00	49,999.98
07 05 01	DIRECCION DE ECOLOGIA	1,127,408.31	52,292.74	1,179,701.05	1,129,701.07	1,100,229.00	49,999.98
07 07	CATASTRO	1,635,496.48	260,516.53	1,896,013.01	1,896,013.01	1,624,179.42	0.00



# MUNICIPIO DE VILLA DE ALVAREZ, COL.

## Sistema Integral de Contabilidad Gubernamental

### ESTADO ANALITICO DEL EJERCICIO DEL PRESUPUESTO DE EGRESOS

Clasificación Administrativa

DEL 1 DE ENERO AL 30 DE JUNIO DE 2023

Análisis por: Clasificación Administrativa

Clave Presupuestaria	Descripción Concepto	Egresos					Subejercicio Ene-Jun (6=3-4)
		Aprobado Ene-Jun (1)	Ampliaciones / (Reducciones) Ene-Jun (2)	Modificado Ene-Jun (3=1+2)	Devengado Ene-Jun (4)	Pagado Ene-Jun (5)	
07 07 01	OFICINA DE CATASTRO	1,635,496.48	260,516.53	1,896,013.01	1,896,013.01	1,624,179.42	0.00
<b>08</b>	<b>DIRECCION GENERAL DE SERVICIOS PUBLICOS MUNICIPALES</b>	<b>51,125,958.86</b>	<b>4,433,490.67</b>	<b>55,559,449.53</b>	<b>54,006,492.01</b>	<b>52,157,375.06</b>	<b>1,552,957.52</b>
08 01	DIRECCION GENERAL DE SERVICIOS PUBLICOS MUNICIPALES	3,509,580.25	130,544.60	3,640,124.85	3,589,620.11	3,503,635.54	50,504.74
08 01 01	DESPACHO DEL C. DIRECTOR DE SERVICIOS PUBLICOS MUNICIPALES	2,935,474.15	142,292.85	3,077,767.00	3,077,417.47	3,000,025.86	349.53
08 01 02	DEPARTAMENTO DE CONTROL ANIMAL	574,106.10	-11,748.25	562,357.85	512,202.64	503,609.68	50,155.21
08 02	LIMPIA Y SANIDAD	26,802,090.53	1,017,362.20	27,819,452.73	27,176,767.55	26,039,008.44	642,685.18
08 02 01	OFICINA DE LIMPIA Y SANIDAD	26,802,090.53	1,017,362.20	27,819,452.73	27,176,767.55	26,039,008.44	642,685.18
08 03	ALUMBRADO PUBLICO	12,081,887.08	2,366,658.37	14,448,545.45	14,173,714.24	14,120,469.91	274,831.21
08 03 01	OFICINA DE ALUMBRADO PUBLICO	12,081,887.08	2,366,658.37	14,448,545.45	14,173,714.24	14,120,469.91	274,831.21
08 04	PARQUES, JARDINES Y AREAS VERDES	8,732,401.00	918,925.50	9,651,326.50	9,066,390.11	8,494,261.17	584,936.39
08 04 01	OFICINA DE PARQUES, JARDINES Y AREAS VERDES	8,732,401.00	918,925.50	9,651,326.50	9,066,390.11	8,494,261.17	584,936.39
<b>11</b>	<b>DIRECCION GENERAL DE SEGURIDAD PUBLICA TRANSITO Y VIALIDAD</b>	<b>60,346,395.36</b>	<b>2,686,022.21</b>	<b>63,032,417.57</b>	<b>60,412,773.44</b>	<b>58,043,790.37</b>	<b>2,619,644.13</b>
11 01	DIRECCION GENERAL DE SEGURIDAD PUBLICA, TRANSITO Y VIALIDAD	11,208,071.77	18,488.57	11,226,560.34	10,568,857.46	10,478,770.56	657,702.88
11 01 01	DESPACHO DEL C. DIRECTOR GENERAL DE SEGURIDAD PUBLICA, TRANSITO Y VIALIDAD	10,368,045.47	260,603.51	10,628,648.98	10,220,946.06	10,138,587.88	407,702.92
11 01 02	DEPARTAMENTO DE ASUNTOS JURIDICOS Y ATENCION A VICTIMAS DEL DELITO	421,507.95	-246,897.20	174,610.75	174,610.75	170,589.20	0.00
11 01 03	PREVENCION DEL DELITO	418,518.35	4,782.26	423,300.61	173,300.65	169,593.48	249,999.96
11 02	SEGURIDAD PUBLICA	39,706,583.07	868,305.58	40,574,888.65	39,136,645.37	37,326,142.85	1,438,243.28
11 02 01	OFICINA DE SEGURIDAD PUBLICA	39,706,583.07	868,305.58	40,574,888.65	39,136,645.37	37,326,142.85	1,438,243.28
11 03	TRANSITO Y VIALIDAD	8,123,887.92	1,654,645.97	9,778,533.89	9,451,592.86	9,097,528.18	326,941.03
11 03 01	OFICINA DE TRANSITO Y VIALIDAD	8,123,887.92	1,654,645.97	9,778,533.89	9,451,592.86	9,097,528.18	326,941.03
11 04	UNIDAD MUNICIPAL DE PROTECCION CIVIL	1,307,852.60	144,582.09	1,452,434.69	1,255,677.75	1,141,348.78	196,756.94
11 04 01	UNIDAD MUNICIPAL DE PROTECCION CIVIL	1,307,852.60	144,582.09	1,452,434.69	1,255,677.75	1,141,348.78	196,756.94
<b>12</b>	<b>JUBILADOS Y PENSIONADOS</b>	<b>18,508,990.38</b>	<b>896,030.55</b>	<b>19,405,020.93</b>	<b>19,136,327.48</b>	<b>18,242,168.38</b>	<b>268,693.45</b>
12 01	JUBILADOS Y PENSIONADOS	18,508,990.38	896,030.55	19,405,020.93	19,136,327.48	18,242,168.38	268,693.45
12 01 01	JUBILADOS	16,749,860.98	888,721.74	17,638,582.72	17,553,701.08	16,659,541.98	84,881.64
12 01 02	PENSIONADOS	1,759,129.40	7,308.81	1,766,438.21	1,582,626.40	1,582,626.40	183,811.81
<b>13</b>	<b>ORGANISMOS PUBLICOS DESCENTRALIZADOS</b>	<b>18,194,999.88</b>	<b>1,167,000.06</b>	<b>19,361,999.94</b>	<b>19,361,999.88</b>	<b>19,361,999.88</b>	<b>0.06</b>
13 01	ORGANISMOS DESCENTRALIZADOS	18,194,999.88	1,167,000.06	19,361,999.94	19,361,999.88	19,361,999.88	0.06
13 01 01	SISTEMA PARA EL DESARROLLO INTEGRAL DE LA FAMILIA	16,209,999.96	0.00	16,209,999.96	16,209,999.96	16,209,999.96	0.00
13 01 02	INSTITUTO VILLALVARENSE DE LA MUJER	649,999.98	0.00	649,999.98	649,999.92	649,999.92	0.06
13 01 03	INSTITUTO VILLALVARENSE DE LA JUVENTUD	334,999.98	35,000.02	370,000.00	370,000.00	370,000.00	0.00
13 01 04	PATRONATO DE FESTEJOS CHARROTAURINOS DE VILLA DE	999,999.96	1,132,000.04	2,132,000.00	2,132,000.00	2,132,000.00	0.00



**MUNICIPIO DE VILLA DE ALVAREZ, COL.**  
**Sistema Integral de Contabilidad Gubernamental**  
**ESTADO ANALITICO DEL EJERCICIO DEL PRESUPUESTO DE EGRESOS**  
 Clasificación Administrativa

**DEL 1 DE ENERO AL 30 DE JUNIO DE 2023**

Análisis por: Clasificación Administrativa

Clave Presupuestaria	Descripción Concepto	Egresos					Subejercicio Ene-Jun (6=3-4)
		Aprobado Ene-Jun (1)	Ampliaciones / (Reducciones) Ene-Jun (2)	Modificado Ene-Jun (3=1+2)	Devengado Ene-Jun (4)	Pagado Ene-Jun (5)	
<i>ALVAREZ</i>							
<b>14</b>	<b>OBRA PUBLICA E INVERSION</b>	<b>0.00</b>	<b>21,302,281.00</b>	<b>21,302,281.00</b>	<b>6,255,705.86</b>	<b>6,255,705.86</b>	<b>15,046,575.14</b>
14 02	OBRA PUBLICA POA	0.00	21,302,281.00	21,302,281.00	6,255,705.86	6,255,705.86	15,046,575.14
14 02 01	OBRA PUBLICA - PRESUPUESTO APROBADO	0.00	21,302,281.00	21,302,281.00	6,255,705.86	6,255,705.86	15,046,575.14
<b>16</b>	<b>TRANSFERENCIAS, SUBSIDIOS, AYUDAS Y PROVISIONES</b>	<b>429,999.96</b>	<b>0.00</b>	<b>429,999.96</b>	<b>126,000.00</b>	<b>126,000.00</b>	<b>303,999.96</b>
16 01	AYUDAS SOCIALES Y SUBSIDIOS	429,999.96	0.00	429,999.96	126,000.00	126,000.00	303,999.96
16 01 01	AYUDAS SOCIALES	429,999.96	0.00	429,999.96	126,000.00	126,000.00	303,999.96
<b>TOTAL DEL GASTO:</b>		<b>318,803,435.75</b>	<b>28,452,691.84</b>	<b>347,256,127.59</b>	<b>296,570,614.50</b>	<b>283,968,299.00</b>	<b>50,685,513.09</b>



# MUNICIPIO DE VILLA DE ALVAREZ, COL.

## Sistema Integral de Contabilidad Gubernamental

### ESTADO ANALITICO DEL EJERCICIO DEL PRESUPUESTO DE EGRESOS

Clasificador por Objeto del Gasto (Capítulo - Partida Genérica)

**DEL 1 DE ENERO AL 30 DE JUNIO DE 2023**

Análisis por: Clasificador por Objeto del Gasto

Clave Presupuestaria Cap-Con-PGen	Descripción Concepto	Egresos					
		Aprobado Ene-Jun (1)	Ampliaciones / (Reducciones) Ene-Jun (2)	Modificado Ene-Jun (3=1+2)	Devengado Ene-Jun (4)	Pagado Ene-Jun (5)	Subejercicio Ene-Jun (6=3-4)
<b>1 0 0</b>	<b>SERVICIOS PERSONALES</b>	<b>170,973,887.50</b>	<b>6,910,083.43</b>	<b>177,883,970.93</b>	<b>176,059,005.35</b>	<b>170,607,294.51</b>	<b>1,824,965.58</b>
1 1 0	REMUNERACIONES AL PERSONAL DE CARACTER PERMANENTE	68,071,723.12	-328,088.93	67,743,634.19	66,992,051.74	66,885,220.14	751,582.45
1 1 1	DIETAS	5,314,890.01	-310,622.82	5,004,267.19	4,252,684.74	4,252,684.74	751,582.45
1 1 2	HABERES	0.00	0.00	0.00	0.00	0.00	0.00
1 1 3	SUELDOS BASE AL PERSONAL PERMANENTE	62,756,833.11	-17,466.11	62,739,367.00	62,739,367.00	62,632,535.40	0.00
1 1 4	REMUNERACIONES POR ADSCRIPCIÓN LABORAL EN EL EXTRANJERO	0.00	0.00	0.00	0.00	0.00	0.00
1 2 0	REMUNERACIONES AL PERSONAL DE CARÁCTER TRANSITORIO	20,818,012.64	3,222,874.31	24,040,886.95	24,040,886.95	23,599,934.99	0.00
1 2 1	HONORARIOS ASIMILABLES A SALARIOS	9,433,071.88	1,850,503.57	11,283,575.45	11,283,575.45	11,283,575.45	0.00
1 2 2	SUELDOS BASE AL PERSONAL EVENTUAL	8,315,899.96	864,820.75	9,180,720.71	9,180,720.71	8,775,768.75	0.00
1 2 3	RETRIBUCIONES POR SERVICIOS DE CARÁCTER SOCIAL	3,069,040.80	507,549.99	3,576,590.79	3,576,590.79	3,540,590.79	0.00
1 2 4	RETRIBUCIÓN A LOS REPRESENTANTES DE LOS TRABAJADORES Y DE LOS PATRONES EN LA JUNTA DE CONCILIACIÓN Y ARBITRAJE	0.00	0.00	0.00	0.00	0.00	0.00
1 3 0	REMUNERACIONES ADICIONALES Y ESPECIALES	3,887,400.19	49,813.83	3,937,214.02	3,937,214.02	3,863,403.15	0.00
1 3 1	PRIMAS POR AÑOS DE SERVICIOS EFECTIVOS PRESTADOS	0.00	0.00	0.00	0.00	0.00	0.00
1 3 2	PRIMAS DE VACACIONES, DOMINICAL Y GRATIFICACIÓN DE FIN DE AÑO	3,887,400.19	49,813.83	3,937,214.02	3,937,214.02	3,863,403.15	0.00
1 3 3	HORAS EXTRAORDINARIAS	0.00	0.00	0.00	0.00	0.00	0.00
1 3 4	COMPENSACIONES	0.00	0.00	0.00	0.00	0.00	0.00
1 3 5	SOBREHABERES	0.00	0.00	0.00	0.00	0.00	0.00
1 3 6	ASIGNACIONES DE TÉCNICO, DE MANDO, POR COMISIÓN, DE VUELO Y DE TÉCNICO ESPECIAL	0.00	0.00	0.00	0.00	0.00	0.00
1 3 7	HONORARIOS ESPECIALES	0.00	0.00	0.00	0.00	0.00	0.00
1 3 8	PARTICIPACIONES POR VIGILANCIA EN EL CUMPLIMIENTO DE LAS LEYES Y CUSTODIA DE VALORES	0.00	0.00	0.00	0.00	0.00	0.00
1 4 0	SEGURIDAD SOCIAL	20,641,441.64	5,939,803.49	26,581,245.13	25,579,862.00	25,562,666.08	1,001,383.13
1 4 1	APORTACIONES DE SEGURIDAD SOCIAL	13,611,940.82	4,281,033.06	17,892,973.88	16,904,107.38	16,900,610.02	988,866.50
1 4 2	APORTACIONES A FONDOS DE VIVIENDA	0.00	0.00	0.00	0.00	0.00	0.00
1 4 3	APORTACIONES AL SISTEMA PARA EL RETIRO	6,279,500.82	1,168,779.43	7,448,280.25	7,448,280.25	7,448,280.25	0.00
1 4 4	APORTACIONES PARA SEGUROS	750,000.00	489,991.00	1,239,991.00	1,227,474.37	1,213,775.81	12,516.63
1 5 0	OTRAS PRESTACIONES SOCIALES Y ECONOMICAS	52,160,625.13	1,903,069.75	54,063,694.88	53,991,694.88	49,241,274.39	72,000.00
1 5 1	CUOTAS PARA EL FONDO DE AHORRO Y FONDO DE TRABAJO	8,574,914.15	-465,262.21	8,109,651.94	8,109,651.94	4,956,484.41	0.00
1 5 2	INDEMNIZACIONES	0.00	0.00	0.00	0.00	0.00	0.00
1 5 3	PRESTACIONES Y HABERES DE RETIRO	24,860,413.84	2,029,429.29	26,889,843.13	26,889,843.13	25,778,062.05	0.00



# MUNICIPIO DE VILLA DE ALVAREZ, COL.

## Sistema Integral de Contabilidad Gubernamental

### ESTADO ANALITICO DEL EJERCICIO DEL PRESUPUESTO DE EGRESOS

Clasificador por Objeto del Gasto (Capítulo - Partida Genérica)

**DEL 1 DE ENERO AL 30 DE JUNIO DE 2023**

Análisis por: Clasificador por Objeto del Gasto

Clave Presupuestaria Cap-Con-PGen	Descripción Concepto	Egresos					
		Aprobado Ene-Jun (1)	Ampliaciones / (Reducciones) Ene-Jun (2)	Modificado Ene-Jun (3=1+2)	Devengado Ene-Jun (4)	Pagado Ene-Jun (5)	Subejercicio Ene-Jun (6=3-4)
1 5 4	PRESTACIONES CONTRACTUALES	18,188,081.14	177,532.39	18,365,613.53	18,365,613.53	17,880,141.65	0.00
1 5 5	APOYOS A LA CAPACITACIÓN DE LOS SERVIDORES PÚBLICOS	468,000.00	166,000.00	634,000.00	562,000.00	562,000.00	72,000.00
1 5 9	OTRAS PRESTACIONES SOCIALES Y ECONÓMICAS	69,216.00	-4,629.72	64,586.28	64,586.28	64,586.28	0.00
1 6 0	PREVISIONES	3,764,889.06	-3,764,889.06	0.00	0.00	0.00	0.00
1 6 1	PREVISIONES DE CARÁCTER LABORAL, ECONÓMICA Y DE SEGURIDAD SOCIAL	3,764,889.06	-3,764,889.06	0.00	0.00	0.00	0.00
1 7 0	PAGO DE ESTIMULOS A SERVIDORES PUBLICOS	1,629,795.72	-112,499.96	1,517,295.76	1,517,295.76	1,454,795.76	0.00
1 7 1	ESTÍMULOS	1,629,795.72	-112,499.96	1,517,295.76	1,517,295.76	1,454,795.76	0.00
1 7 2	RECOMPENSAS	0.00	0.00	0.00	0.00	0.00	0.00
<b>2 0 0</b>	<b>MATERIALES Y SUMINISTROS</b>	<b>21,280,109.03</b>	<b>7,269,396.75</b>	<b>28,549,505.78</b>	<b>25,004,717.83</b>	<b>22,531,395.32</b>	<b>3,544,787.95</b>
2 1 0	MATERIALES DE ADMINISTRACION, EMISION DE DOCUMENTOS Y ARTICULOS OFICIALES	1,440,152.73	299,630.33	1,739,783.06	1,134,870.81	809,689.33	604,912.25
2 1 1	MATERIALES, ÚTILES Y EQUIPOS MENORES DE OFICINA	362,243.58	226,497.33	588,740.91	503,845.04	340,183.15	84,895.87
2 1 2	MATERIALES Y ÚTILES DE IMPRESIÓN Y REPRODUCCIÓN	27,776.71	2,258.07	30,034.78	30,034.78	30,034.78	0.00
2 1 3	MATERIAL ESTADÍSTICO Y GEOGRÁFICO	0.00	0.00	0.00	0.00	0.00	0.00
2 1 4	MATERIALES, ÚTILES Y EQUIPOS MENORES DE TECNOLOGÍAS DE LA INFORMACIÓN Y COMUNICACIONES	151,928.48	-14,003.89	137,924.59	121,752.05	81,206.43	16,172.54
2 1 5	MATERIAL IMPRESO E INFORMACIÓN DIGITAL	767,853.60	118,156.12	886,009.72	424,587.50	319,648.76	461,422.22
2 1 6	MATERIAL DE LIMPIEZA	90,350.40	-33,277.30	57,073.10	54,651.44	38,616.21	2,421.66
2 1 7	MATERIALES Y ÚTILES DE ENSEÑANZA	39,999.96	0.00	39,999.96	0.00	0.00	39,999.96
2 1 8	MATERIALES PARA EL REGISTRO E IDENTIFICACIÓN DE BIENES Y PERSONAS	0.00	0.00	0.00	0.00	0.00	0.00
2 2 0	ALIMENTOS Y UTENSILIOS	448,424.51	695,273.85	1,143,698.36	1,125,969.81	1,117,759.81	17,728.55
2 2 1	PRODUCTOS ALIMENTICIOS PARA PERSONAS	375,000.00	672,327.61	1,047,327.61	1,037,738.61	1,029,528.61	9,589.00
2 2 2	PRODUCTOS ALIMENTICIOS PARA ANIMALES	69,999.96	22,946.24	92,946.20	86,317.20	86,317.20	6,629.00
2 2 3	UTENSILIOS PARA EL SERVICIO DE ALIMENTACIÓN	3,424.55	0.00	3,424.55	1,914.00	1,914.00	1,510.55
2 3 0	MATERIAS PRIMAS Y MATERIALES DE PRODUCCION Y COMERCIALIZACION	0.00	0.00	0.00	0.00	0.00	0.00
2 3 1	PRODUCTOS ALIMENTICIOS, AGROPECUARIOS Y FORESTALES ADQUIRIDOS COMO MATERIA PRIMA	0.00	0.00	0.00	0.00	0.00	0.00
2 3 2	INSUMOS TEXTILES ADQUIRIDOS COMO MATERIA PRIMA	0.00	0.00	0.00	0.00	0.00	0.00
2 3 3	PRODUCTOS DE PAPEL, CARTÓN E IMPRESOS ADQUIRIDOS COMO MATERIA PRIMA	0.00	0.00	0.00	0.00	0.00	0.00
2 3 4	COMBUSTIBLES, LUBRICANTES, ADITIVOS, CARBÓN Y SUS DERIVADOS ADQUIRIDOS COMO MATERIA PRIMA	0.00	0.00	0.00	0.00	0.00	0.00
2 3 5	PRODUCTOS QUÍMICOS, FARMACÉUTICOS Y DE LABORATORIO ADQUIRIDOS COMO MATERIA PRIMA	0.00	0.00	0.00	0.00	0.00	0.00



# MUNICIPIO DE VILLA DE ALVAREZ, COL.

## Sistema Integral de Contabilidad Gubernamental

### ESTADO ANALITICO DEL EJERCICIO DEL PRESUPUESTO DE EGRESOS

Clasificador por Objeto del Gasto (Capítulo - Partida Genérica)

**DEL 1 DE ENERO AL 30 DE JUNIO DE 2023**

Análisis por: Clasificador por Objeto del Gasto

Clave Presupuestaria Cap-Con-PGen	Descripción Concepto	Egresos					Subejercicio Ene-Jun (6=3-4)
		Aprobado Ene-Jun (1)	Ampliaciones / (Reducciones) Ene-Jun (2)	Modificado Ene-Jun (3=1+2)	Devengado Ene-Jun (4)	Pagado Ene-Jun (5)	
2 3 6	PRODUCTOS METÁLICOS Y A BASE DE MINERALES NO METÁLICOS ADQUIRIDOS COMO MATERIA PRIMA	0.00	0.00	0.00	0.00	0.00	0.00
2 3 7	PRODUCTOS DE CUERO, PIEL, PLÁSTICO Y HULE ADQUIRIDOS COMO MATERIA PRIMA	0.00	0.00	0.00	0.00	0.00	0.00
2 3 8	MERCANCIAS ADQUIRIDAS PARA SU COMERCIALIZACIÓN	0.00	0.00	0.00	0.00	0.00	0.00
2 3 9	OTROS PRODUCTOS ADQUIRIDOS COMO MATERIA PRIMA	0.00	0.00	0.00	0.00	0.00	0.00
2 4 0	MATERIALES Y ARTICULOS DE CONSTRUCCION Y DE REPARACION	6,124,788.76	2,911,058.29	9,035,847.05	7,907,083.70	7,395,362.85	1,128,763.35
2 4 1	PRODUCTOS MINERALES NO METÁLICOS	2,782,626.60	27,526.80	2,810,153.40	1,921,631.64	1,775,448.44	888,521.76
2 4 2	CEMENTO Y PRODUCTOS DE CONCRETO	71,539.92	139,039.64	210,579.56	210,579.56	98,732.36	0.00
2 4 3	CAL, YESO Y PRODUCTOS DE YESO	42,884.53	312.93	43,197.46	43,197.46	41,625.78	0.00
2 4 4	MADERA Y PRODUCTOS DE MADERA	128,343.93	-73,667.04	54,676.89	50,680.69	50,680.69	3,996.20
2 4 5	VIDRIO Y PRODUCTOS DE VIDRIO	0.00	0.00	0.00	0.00	0.00	0.00
2 4 6	MATERIAL ELÉCTRICO Y ELECTRÓNICO	2,499,999.90	2,171,886.56	4,671,886.46	4,577,728.69	4,543,012.18	94,157.77
2 4 7	ARTÍCULOS METÁLICOS PARA LA CONSTRUCCIÓN	74,484.30	253,157.53	327,641.83	310,130.59	217,723.62	17,511.24
2 4 8	MATERIALES COMPLEMENTARIOS	0.00	9,676.72	9,676.72	8,816.00	8,816.00	860.72
2 4 9	OTROS MATERIALES Y ARTÍCULOS DE CONSTRUCCIÓN Y REPARACIÓN	524,909.58	383,125.15	908,034.73	784,319.07	659,323.78	123,715.66
2 5 0	PRODUCTOS QUIMICOS, FARMACEUTICOS Y DE LABORATORIO	96,581.94	58,435.56	155,017.50	150,017.52	140,055.20	4,999.98
2 5 1	PRODUCTOS QUÍMICOS BÁSICOS	0.00	0.00	0.00	0.00	0.00	0.00
2 5 2	FERTILIZANTES, PESTICIDAS Y OTROS AGROQUÍMICOS	5,379.98	12,839.48	18,219.46	13,219.48	13,219.48	4,999.98
2 5 3	MEDICINAS Y PRODUCTOS FARMACÉUTICOS	69,999.96	17,933.05	87,933.01	87,933.01	87,933.01	0.00
2 5 4	MATERIALES, ACCESORIOS Y SUMINISTROS MÉDICOS	0.00	0.00	0.00	0.00	0.00	0.00
2 5 5	MATERIALES, ACCESORIOS Y SUMINISTROS DE LABORATORIO	0.00	0.00	0.00	0.00	0.00	0.00
2 5 6	FIBRAS SINTÉTICAS, HULES, PLÁSTICOS Y DERIVADOS	21,202.00	27,663.03	48,865.03	48,865.03	38,902.71	0.00
2 5 9	OTROS PRODUCTOS QUÍMICOS	0.00	0.00	0.00	0.00	0.00	0.00
2 6 0	COMBUSTIBLES, LUBRICANTES Y ADITIVOS	8,709,999.72	2,093,000.46	10,803,000.18	10,271,262.53	9,079,996.23	531,737.65
2 6 1	COMBUSTIBLES, LUBRICANTES Y ADITIVOS	8,709,999.72	2,093,000.46	10,803,000.18	10,271,262.53	9,079,996.23	531,737.65
2 6 2	CARBÓN Y SUS DERIVADOS	0.00	0.00	0.00	0.00	0.00	0.00
2 7 0	VESTUARIO, BLANCOS, PRENDAS DE PROTECCION Y ARTICULOS DEPORTIVOS	3,148,815.66	268,631.12	3,417,446.78	2,384,263.66	2,299,966.46	1,033,183.12
2 7 1	VESTUARIO Y UNIFORMES	1,982,450.56	-72,529.16	1,909,921.40	1,349,636.27	1,329,104.27	560,285.13
2 7 2	PRENDAS DE SEGURIDAD Y PROTECCIÓN PERSONAL	611,365.16	364,808.27	976,173.43	945,999.97	907,951.97	30,173.46
2 7 3	ARTÍCULOS DEPORTIVOS	554,999.94	-23,647.99	531,351.95	88,627.42	62,910.22	442,724.53
2 7 4	PRODUCTOS TEXTILES	0.00	0.00	0.00	0.00	0.00	0.00



# MUNICIPIO DE VILLA DE ALVAREZ, COL.

## Sistema Integral de Contabilidad Gubernamental

### ESTADO ANALITICO DEL EJERCICIO DEL PRESUPUESTO DE EGRESOS

Clasificador por Objeto del Gasto (Capítulo - Partida Genérica)

**DEL 1 DE ENERO AL 30 DE JUNIO DE 2023**

Análisis por: Clasificador por Objeto del Gasto

Clave Presupuestaria Cap-Con-PGen	Descripción Concepto	Egresos					Subejercicio Ene-Jun (6=3-4)
		Aprobado Ene-Jun (1)	Ampliaciones / (Reducciones) Ene-Jun (2)	Modificado Ene-Jun (3=1+2)	Devengado Ene-Jun (4)	Pagado Ene-Jun (5)	
2 7 5	BLANCOS Y OTROS PRODUCTOS TEXTILES, EXCEPTO PRENDAS DE VESTIR	0.00	0.00	0.00	0.00	0.00	0.00
2 8 0	MATERIALES Y SUMINISTROS PARA SEGURIDAD	0.00	0.00	0.00	0.00	0.00	0.00
2 8 1	SUSTANCIAS Y MATERIALES EXPLOSIVOS	0.00	0.00	0.00	0.00	0.00	0.00
2 8 2	MATERIALES DE SEGURIDAD PÚBLICA	0.00	0.00	0.00	0.00	0.00	0.00
2 8 3	PRENDAS DE PROTECCIÓN PARA SEGURIDAD PÚBLICA Y NACIONAL	0.00	0.00	0.00	0.00	0.00	0.00
2 9 0	HERRAMIENTAS, REFACCIONES Y ACCESORIOS MENORES	1,311,345.71	943,367.14	2,254,712.85	2,031,249.80	1,688,565.44	223,463.05
2 9 1	HERRAMIENTAS MENORES	401,315.28	82,128.99	483,444.27	460,580.46	442,898.29	22,863.81
2 9 2	REFACCIONES Y ACCESORIOS MENORES DE EDIFICIOS	154,493.85	99,878.51	254,372.36	199,789.37	111,562.57	54,582.99
2 9 3	REFACCIONES Y ACCESORIOS MENORES DE MOBILIARIO Y EQUIPO DE ADMINISTRACIÓN, EDUCACIONAL Y RECREATIVO	0.00	0.00	0.00	0.00	0.00	0.00
2 9 4	REFACCIONES Y ACCESORIOS MENORES DE EQUIPO DE CÓMPUTO Y TECNOLOGÍAS DE LA INFORMACIÓN	1,952.28	0.00	1,952.28	0.00	0.00	1,952.28
2 9 5	REFACCIONES Y ACCESORIOS MENORES DE EQUIPO E INSTRUMENTAL MÉDICO Y DE LABORATORIO	51,904.12	-901.59	51,002.53	0.00	0.00	51,002.53
2 9 6	REFACCIONES Y ACCESORIOS MENORES DE EQUIPO DE TRANSPORTE	375,000.00	642,013.91	1,017,013.91	996,682.10	816,672.47	20,331.81
2 9 7	REFACCIONES Y ACCESORIOS MENORES DE EQUIPO DE DEFENSA Y SEGURIDAD	245,278.24	-100,087.82	145,190.42	83,071.13	83,071.13	62,119.29
2 9 8	REFACCIONES Y ACCESORIOS MENORES DE MAQUINARIA Y OTROS EQUIPOS	74,999.94	192,548.28	267,548.22	261,953.88	205,188.12	5,594.34
2 9 9	REFACCIONES Y ACCESORIOS MENORES OTROS BIENES MUEBLES	6,402.00	27,786.86	34,188.86	29,172.86	29,172.86	5,016.00
<b>3 0 0</b>	<b>SERVICIOS GENERALES</b>	<b>33,891,625.81</b>	<b>8,148,934.65</b>	<b>42,040,560.46</b>	<b>34,320,611.72</b>	<b>30,944,493.37</b>	<b>7,719,948.74</b>
3 1 0	SERVICIOS BÁSICOS	10,268,434.33	1,339,178.74	11,607,613.07	11,207,361.19	11,144,423.19	400,251.88
3 1 1	ENERGÍA ELÉCTRICA	9,410,989.06	1,484,771.58	10,895,760.64	10,881,503.64	10,818,565.64	14,257.00
3 1 2	GAS	0.00	0.00	0.00	0.00	0.00	0.00
3 1 3	AGUA	349,999.98	-153,599.00	196,400.98	0.00	0.00	196,400.98
3 1 4	TELEFONÍA TRADICIONAL	75,000.00	2,056.93	77,056.93	77,056.93	77,056.93	0.00
3 1 5	TELEFONÍA CELULAR	180,000.00	0.00	180,000.00	0.00	0.00	180,000.00
3 1 6	SERVICIOS DE TELECOMUNICACIONES Y SATELITES.	0.00	0.00	0.00	0.00	0.00	0.00
3 1 7	SERVICIOS DE ACCESO DE INTERNET, REDES Y PROCESAMIENTO DE INFORMACION	249,999.96	0.00	249,999.96	242,222.39	242,222.39	7,777.57
3 1 8	SERVICIOS POSTALES Y TELEGRAFICOS	2,445.33	5,949.23	8,394.56	6,578.23	6,578.23	1,816.33
3 1 9	SERVICIOS INTEGRALES Y OTROS SERVICIOS	0.00	0.00	0.00	0.00	0.00	0.00
3 2 0	SERVICIOS DE ARRENDAMIENTO	107,539.96	379,634.79	487,174.75	400,174.75	400,174.75	87,000.00





# MUNICIPIO DE VILLA DE ALVAREZ, COL.

## Sistema Integral de Contabilidad Gubernamental

### ESTADO ANALITICO DEL EJERCICIO DEL PRESUPUESTO DE EGRESOS

Clasificador por Objeto del Gasto (Capítulo - Partida Genérica)

**DEL 1 DE ENERO AL 30 DE JUNIO DE 2023**

Análisis por: Clasificador por Objeto del Gasto

Clave Presupuestaria Cap-Con-PGen	Descripción Concepto	Egresos					
		Aprobado Ene-Jun (1)	Ampliaciones / (Reducciones) Ene-Jun (2)	Modificado Ene-Jun (3=1+2)	Devengado Ene-Jun (4)	Pagado Ene-Jun (5)	Subejercicio Ene-Jun (6=3-4)
3 2 1	ARRENDAMIENTO DE TERRENOS	0.00	0.00	0.00	0.00	0.00	0.00
3 2 2	ARRENDAMIENTO DE EDIFICIOS	0.00	25,083.84	25,083.84	25,083.84	25,083.84	0.00
3 2 3	ARRENDAMIENTO DE MOBILIARIO Y EQUIPO DE ADMINISTRACIÓN, EDUCACIONAL Y RECREATIVO	0.00	0.00	0.00	0.00	0.00	0.00
3 2 4	ARRENDAMIENTO DE EQUIPO E INSTRUMENTAL MÉDICO Y DE LABORATORIO	0.00	0.00	0.00	0.00	0.00	0.00
3 2 5	ARRENDAMIENTO DE EQUIPO DE TRANSPORTE	0.00	0.00	0.00	0.00	0.00	0.00
3 2 6	ARRENDAMIENTO DE MAQUINARIA, OTROS EQUIPOS Y HERRAMIENTAS	7,540.00	241,208.35	248,748.35	161,748.35	161,748.35	87,000.00
3 2 7	ARRENDAMIENTO DE ACTIVOS INTANGIBLES	0.00	0.00	0.00	0.00	0.00	0.00
3 2 8	ARRENDAMIENTO FINANCIERO	0.00	0.00	0.00	0.00	0.00	0.00
3 2 9	OTROS ARRENDAMIENTOS	99,999.96	113,342.60	213,342.56	213,342.56	213,342.56	0.00
3 3 0	SERVICIOS PROFESIONALES, CIENTIFICOS, TECNICOS Y OTROS SERVICIOS	4,354,622.93	1,938,448.99	6,293,071.92	5,023,654.34	5,023,654.34	1,269,417.58
3 3 1	SERVICIOS LEGALES, DE CONTABILIDAD, AUDITORÍA Y RELACIONADOS	807,323.03	2,142,002.82	2,949,325.85	2,698,446.74	2,698,446.74	250,879.11
3 3 2	SERVICIOS DE DISEÑO, ARQUITECTURA, INGENIERÍA Y ACTIVIDADES RELACIONADAS	0.00	0.00	0.00	0.00	0.00	0.00
3 3 3	SERVICIOS DE CONSULTORÍA ADMINISTRATIVA, PROCESOS, TÉCNICA Y EN TECNOLOGÍAS DE LA INFORMACIÓN	3,247,299.90	-226,500.63	3,020,799.27	2,110,697.13	2,110,697.13	910,102.14
3 3 4	SERVICIOS DE CAPACITACIÓN	0.00	10,500.00	10,500.00	10,500.00	10,500.00	0.00
3 3 5	SERVICIOS DE INVESTIGACIÓN CIENTÍFICA Y DESARROLLO	0.00	0.00	0.00	0.00	0.00	0.00
3 3 6	SERVICIOS DE APOYO ADMINISTRATIVO, TRADUCCIÓN, FOTOCOPIADO E IMPRESIÓN	300,000.00	2,320.00	302,320.00	204,010.47	204,010.47	98,309.53
3 3 7	SERVICIOS DE PROTECCIÓN Y SEGURIDAD	0.00	0.00	0.00	0.00	0.00	0.00
3 3 8	SERVICIOS DE VIGILANCIA	0.00	0.00	0.00	0.00	0.00	0.00
3 3 9	SERVICIOS PROFESIONALES, CIENTÍFICOS Y TÉCNICOS INTEGRALES	0.00	10,126.80	10,126.80	0.00	0.00	10,126.80
3 4 0	SERVICIOS FINANCIEROS, BANCARIOS Y COMERCIALES	1,350,123.88	539,492.52	1,889,616.40	1,709,118.82	1,709,118.82	180,497.58
3 4 1	SERVICIOS FINANCIEROS Y BANCARIOS	552,331.88	542,951.64	1,095,283.52	1,095,283.52	1,095,283.52	0.00
3 4 2	SERVICIOS DE COBRANZA, INVESTIGACIÓN CREDITICIA Y SIMILAR	750,000.00	0.00	750,000.00	613,835.30	613,835.30	136,164.70
3 4 3	SERVICIOS DE RECAUDACIÓN, TRASLADO Y CUSTODIA DE VALORES	0.00	0.00	0.00	0.00	0.00	0.00
3 4 4	SEGUROS DE RESPONSABILIDAD PATRIMONIAL Y FIANZAS	0.00	0.00	0.00	0.00	0.00	0.00
3 4 5	SEGURO DE BIENES PATRIMONIALES	0.00	0.00	0.00	0.00	0.00	0.00
3 4 6	ALMACENAJE, ENVASE Y EMBALAJE	0.00	0.00	0.00	0.00	0.00	0.00



# MUNICIPIO DE VILLA DE ALVAREZ, COL.

## Sistema Integral de Contabilidad Gubernamental

### ESTADO ANALITICO DEL EJERCICIO DEL PRESUPUESTO DE EGRESOS

Clasificador por Objeto del Gasto (Capítulo - Partida Genérica)

**DEL 1 DE ENERO AL 30 DE JUNIO DE 2023**

Análisis por: Clasificador por Objeto del Gasto

Clave Presupuestaria Cap-Con-PGen	Descripción Concepto	Egresos					
		Aprobado Ene-Jun (1)	Ampliaciones / (Reducciones) Ene-Jun (2)	Modificado Ene-Jun (3=1+2)	Devengado Ene-Jun (4)	Pagado Ene-Jun (5)	Subejercicio Ene-Jun (6=3-4)
3 4 7	FLETES Y MANIOBRAS	47,792.00	-3,459.12	44,332.88	0.00	0.00	44,332.88
3 4 8	COMISIONES POR VENTAS	0.00	0.00	0.00	0.00	0.00	0.00
3 4 9	SERVICIOS FINANCIEROS, BANCARIOS Y COMERCIALES INTEGRALES	0.00	0.00	0.00	0.00	0.00	0.00
3 5 0	SERVICIOS DE INSTALACION, REPARACION, MANTENIMIENTO Y CONSERVACION	6,403,525.38	514,420.75	6,917,946.13	5,825,276.29	5,635,837.72	1,092,669.84
3 5 1	CONSERVACIÓN Y MANTENIMIENTO MENOR DE INMUEBLES	329,434.24	-105,464.15	223,970.09	130,634.01	125,444.01	93,336.08
3 5 2	INSTALACIÓN, REPARACIÓN Y MANTENIMIENTO DE MOBILIARIO Y EQUIPO DE ADMINISTRACIÓN, EDUCACIONAL Y RECREATIVO	41,698.00	57,423.81	99,121.81	90,073.81	42,789.81	9,048.00
3 5 3	INSTALACIÓN, REPARACIÓN Y MANTENIMIENTO DE EQUIPO DE CÓMPUTO Y TECNOLOGÍA DE LA INFORMACIÓN	893.20	7,089.60	7,982.80	2,954.00	2,954.00	5,028.80
3 5 4	INSTALACIÓN, REPARACIÓN Y MANTENIMIENTO DE EQUIPO E INSTRUMENTAL MÉDICO Y DE LABORATORIO	0.00	0.00	0.00	0.00	0.00	0.00
3 5 5	REPARACIÓN Y MANTENIMIENTO DE EQUIPO DE TRANSPORTE	1,499,999.94	-112,744.60	1,387,255.34	717,363.47	580,398.90	669,891.87
3 5 6	REPARACIÓN Y MANTENIMIENTO DE EQUIPO DE DEFENSA Y SEGURIDAD	0.00	0.00	0.00	0.00	0.00	0.00
3 5 7	INSTALACIÓN, REPARACIÓN Y MANTENIMIENTO DE MAQUINARIA, OTROS EQUIPOS Y HERRAMIENTA	1,500.00	0.00	1,500.00	0.00	0.00	1,500.00
3 5 8	SERVICIOS DE LIMPIEZA Y MANEJO DE DESECHOS	4,500,000.00	675,630.00	5,175,630.00	4,884,251.00	4,884,251.00	291,379.00
3 5 9	SERVICIOS DE JARDINERÍA Y FUMIGACIÓN	30,000.00	-7,513.91	22,486.09	0.00	0.00	22,486.09
3 6 0	SERVICIOS DE COMUNICACION SOCIAL Y PUBLICIDAD	999,999.90	-35,005.46	964,994.44	489,340.18	470,120.18	475,654.26
3 6 1	DIFUSIÓN POR RADIO, TELEVISIÓN Y OTROS MEDIOS DE MENSAJES SOBRE PROGRAMAS Y ACTIVIDADES GUBERNAMENTALES	499,999.92	-35,005.46	464,994.46	66,940.00	52,940.00	398,054.46
3 6 2	DIFUSIÓN POR RADIO, TELEVISIÓN Y OTROS MEDIOS DE MENSAJES COMERCIALES PARA PROMOVER LA VENTA DE BIENES O SERVICIOS	0.00	0.00	0.00	0.00	0.00	0.00
3 6 3	SERVICIOS DE CREATIVIDAD, PREPRODUCCIÓN Y PRODUCCIÓN DE PUBLICIDAD, EXCEPTO INTERNET	49,999.98	-5,220.00	44,779.98	0.00	0.00	44,779.98
3 6 4	SERVICIOS DE REVELADO DE FOTOGRAFÍAS	0.00	0.00	0.00	0.00	0.00	0.00
3 6 5	SERVICIOS DE LA INDUSTRIA FÍLMICA, DEL SONIDO Y DEL VIDEO	0.00	0.00	0.00	0.00	0.00	0.00
3 6 6	SERVICIO DE CREACIÓN Y DIFUSIÓN DE CONTENIDO EXCLUSIVAMENTE A TRAVÉS DE INTERNET	450,000.00	5,220.00	455,220.00	422,400.18	417,180.18	32,819.82
3 6 9	OTROS SERVICIOS DE INFORMACIÓN	0.00	0.00	0.00	0.00	0.00	0.00
3 7 0	SERVICIOS DE TRASLADO Y VIATICOS	69,766.93	117,669.64	187,436.57	170,602.49	170,602.49	16,834.08
3 7 1	PASAJES AÉREOS	15,822.98	30,214.40	46,037.38	46,037.38	46,037.38	0.00



# MUNICIPIO DE VILLA DE ALVAREZ, COL.

## Sistema Integral de Contabilidad Gubernamental

### ESTADO ANALITICO DEL EJERCICIO DEL PRESUPUESTO DE EGRESOS

Clasificador por Objeto del Gasto (Capítulo - Partida Genérica)

**DEL 1 DE ENERO AL 30 DE JUNIO DE 2023**

Análisis por: Clasificador por Objeto del Gasto

Clave Presupuestaria Cap-Con-PGen	Descripción Concepto	Egresos					
		Aprobado Ene-Jun (1)	Ampliaciones / (Reducciones) Ene-Jun (2)	Modificado Ene-Jun (3=1+2)	Devengado Ene-Jun (4)	Pagado Ene-Jun (5)	Subejercicio Ene-Jun (6=3-4)
3 7 2	PASAJES TERRESTRES	4,999.98	1,245.00	6,244.98	1,245.00	1,245.00	4,999.98
3 7 3	PASAJES MARÍTIMOS, LACUSTRES Y FLUVIALES	0.00	0.00	0.00	0.00	0.00	0.00
3 7 4	AUTOTRANSPORTE	0.00	0.00	0.00	0.00	0.00	0.00
3 7 5	VIÁTICOS EN EL PAÍS	37,597.08	14,004.05	51,601.13	41,021.05	41,021.05	10,580.08
3 7 6	VIÁTICOS EN EL EXTRANJERO	0.00	52,381.34	52,381.34	52,381.34	52,381.34	0.00
3 7 7	GASTOS DE INSTALACIÓN Y TRASLADO DE MENAJE	0.00	0.00	0.00	0.00	0.00	0.00
3 7 8	SERVICIOS INTEGRALES DE TRASLADO Y VIÁTICOS	0.00	0.00	0.00	0.00	0.00	0.00
3 7 9	OTROS SERVICIOS DE TRASLADO Y HOSPEDAJE	11,346.89	19,824.85	31,171.74	29,917.72	29,917.72	1,254.02
3 8 0	SERVICIOS OFICIALES	716,718.76	177,294.08	894,012.84	851,164.84	832,233.50	42,848.00
3 8 1	GASTOS DE CEREMONIAL	0.00	0.00	0.00	0.00	0.00	0.00
3 8 2	GASTOS DE ORDEN SOCIAL Y CULTURAL	646,718.80	116,430.05	763,148.85	750,300.85	731,369.51	12,848.00
3 8 3	CONGRESOS Y CONVENCIONES	0.00	0.00	0.00	0.00	0.00	0.00
3 8 4	EXPOSICIONES	69,999.96	60,864.03	130,863.99	100,863.99	100,863.99	30,000.00
3 8 5	GASTOS DE REPRESENTACIÓN	0.00	0.00	0.00	0.00	0.00	0.00
3 9 0	OTROS SERVICIOS GENERALES	9,620,893.74	3,177,800.60	12,798,694.34	8,643,918.82	5,558,328.38	4,154,775.52
3 9 1	SERVICIOS FUNERARIOS Y DE CEMENTERIOS	124,999.92	0.00	124,999.92	0.00	0.00	124,999.92
3 9 2	IMPUESTOS Y DERECHOS	172,101.16	53,666.00	225,767.16	180,688.49	177,564.49	45,078.67
3 9 3	IMPUESTOS Y DERECHOS DE IMPORTACIÓN	0.00	0.00	0.00	0.00	0.00	0.00
3 9 4	SENTENCIAS Y RESOLUCIONES POR AUTORIDAD COMPETENTE	6,528,335.04	2,589,508.57	9,117,843.61	5,323,115.08	5,310,473.60	3,794,728.53
3 9 5	PENAS, MULTAS, ACCESORIOS Y ACTUALIZACIONES	67,228.21	123.64	67,351.85	1,551.41	1,551.41	65,800.44
3 9 6	OTROS GASTOS POR RESPONSABILIDADES	174,999.96	-3,240.00	171,759.96	47,592.00	47,592.00	124,167.96
3 9 7	UTILIDADES	0.00	0.00	0.00	0.00	0.00	0.00
3 9 8	IMPUESTO SOBRE NOMINAS Y OTROS QUE SE DERIVEN DE UNA RELACION LABORAL	2,532,499.92	537,325.04	3,069,824.96	3,069,824.96	0.00	0.00
3 9 9	OTROS SERVICIOS GENERALES	20,729.53	417.35	21,146.88	21,146.88	21,146.88	0.00
<b>4 0 0</b>	<b>TRANSFERENCIAS, ASIGNACIONES, SUBSIDIOS Y OTRAS AYUDAS</b>	<b>39,143,990.04</b>	<b>2,561,533.53</b>	<b>41,705,523.57</b>	<b>40,114,925.96</b>	<b>39,120,315.86</b>	<b>1,590,597.61</b>
4 1 0	TRANSFERENCIAS INTERNAS Y ASIGNACIONES AL SECTOR PÚBLICO	18,194,999.88	1,167,000.06	19,361,999.94	19,361,999.88	19,361,999.88	0.06
4 1 1	ASIGNACIONES PRESUPUESTARIAS AL PODER EJECUTIVO	0.00	0.00	0.00	0.00	0.00	0.00
4 1 2	ASIGNACIONES PRESUPUESTARIAS AL PODER LEGISLATIVO	0.00	0.00	0.00	0.00	0.00	0.00
4 1 3	ASIGNACIONES PRESUPUESTARIAS AL PODER JUDICIAL	0.00	0.00	0.00	0.00	0.00	0.00
4 1 4	ASIGNACIONES PRESUPUESTARIAS A ÓRGANOS AUTÓNOMOS	18,194,999.88	1,167,000.06	19,361,999.94	19,361,999.88	19,361,999.88	0.06
4 1 5	TRANSFERENCIAS INTERNAS OTORGADAS A ENTIDADES PARAESTATALES NO EMPRESARIALES Y NO FINANCIERAS	0.00	0.00	0.00	0.00	0.00	0.00



# MUNICIPIO DE VILLA DE ALVAREZ, COL.

## Sistema Integral de Contabilidad Gubernamental

### ESTADO ANALITICO DEL EJERCICIO DEL PRESUPUESTO DE EGRESOS

Clasificador por Objeto del Gasto (Capítulo - Partida Genérica)

**DEL 1 DE ENERO AL 30 DE JUNIO DE 2023**

Análisis por: Clasificador por Objeto del Gasto

Clave Presupuestaria Cap-Con-PGen	Descripción Concepto	Egresos					
		Aprobado Ene-Jun (1)	Ampliaciones / (Reducciones) Ene-Jun (2)	Modificado Ene-Jun (3=1+2)	Devengado Ene-Jun (4)	Pagado Ene-Jun (5)	Subejercicio Ene-Jun (6=3-4)
4 1 6	TRANSFERENCIAS INTERNAS OTORGADAS A ENTIDADES PARAESTATALES EMPRESARIALES Y NO FINANCIERAS	0.00	0.00	0.00	0.00	0.00	0.00
4 1 7	TRANSFERENCIAS INTERNAS OTORGADAS A FIDEICOMISOS PÚBLICOS EMPRESARIALES Y NO FINANCIEROS	0.00	0.00	0.00	0.00	0.00	0.00
4 1 8	TRANSFERENCIAS INTERNAS OTORGADAS A INSTITUCIONES PARAESTATALES PÚBLICAS FINANCIERAS	0.00	0.00	0.00	0.00	0.00	0.00
4 1 9	TRANSFERENCIAS INTERNAS OTORGADAS A FIDEICOMISOS PÚBLICOS FINANCIEROS	0.00	0.00	0.00	0.00	0.00	0.00
4 2 0	TRANSFERENCIAS AL RESTO DEL SECTOR PUBLICO	0.00	0.00	0.00	0.00	0.00	0.00
4 2 1	TRANSFERENCIAS OTORGADAS A ENTIDADES PARAESTATALES NO EMPRESARIALES Y NO FINANCIERAS	0.00	0.00	0.00	0.00	0.00	0.00
4 2 2	TRANSFERENCIAS OTORGADAS PARA ENTIDADES PARAESTATALES EMPRESARIALES Y NO FINANCIERAS	0.00	0.00	0.00	0.00	0.00	0.00
4 2 3	TRANSFERENCIAS OTORGADAS PARA INSTITUCIONES PARAESTATALES PÚBLICAS FINANCIERAS	0.00	0.00	0.00	0.00	0.00	0.00
4 2 4	TRANSFERENCIAS OTORGADAS A ENTIDADES FEDERATIVAS Y MUNICIPIOS	0.00	0.00	0.00	0.00	0.00	0.00
4 2 5	TRANSFERENCIAS A FIDEICOMISOS DE ENTIDADES FEDERATIVAS Y MUNICIPIOS	0.00	0.00	0.00	0.00	0.00	0.00
4 3 0	SUBSIDIOS Y SUBVENCIONES	0.00	0.00	0.00	0.00	0.00	0.00
4 3 1	SUBSIDIOS A LA PRODUCCIÓN	0.00	0.00	0.00	0.00	0.00	0.00
4 3 2	SUBSIDIOS A LA DISTRIBUCIÓN	0.00	0.00	0.00	0.00	0.00	0.00
4 3 3	SUBSIDIOS A LA INVERSIÓN	0.00	0.00	0.00	0.00	0.00	0.00
4 3 4	SUBSIDIOS A LA PRESTACIÓN DE SERVICIOS PÚBLICOS	0.00	0.00	0.00	0.00	0.00	0.00
4 3 5	SUBSIDIOS PARA CUBRIR DIFERENCIALES DE TASAS DE INTERÉS	0.00	0.00	0.00	0.00	0.00	0.00
4 3 6	SUBSIDIOS A LA VIVIENDA	0.00	0.00	0.00	0.00	0.00	0.00
4 3 7	SUBVENCIONES AL CONSUMO	0.00	0.00	0.00	0.00	0.00	0.00
4 3 8	SUBSIDIOS A ENTIDADES FEDERATIVAS Y MUNICIPIOS	0.00	0.00	0.00	0.00	0.00	0.00
4 3 9	OTROS SUBSIDIOS	0.00	0.00	0.00	0.00	0.00	0.00
4 4 0	AYUDAS SOCIALES	2,439,999.78	498,502.92	2,938,502.70	1,616,598.60	1,516,147.60	1,321,904.10
4 4 1	AYUDAS SOCIALES A PERSONAS	1,109,999.88	498,502.92	1,608,502.80	1,460,598.60	1,360,147.60	147,904.20
4 4 2	BECAS Y OTRAS AYUDAS PARA PROGRAMAS DE CAPACITACIÓN	899,999.94	0.00	899,999.94	30,000.00	30,000.00	869,999.94
4 4 3	AYUDAS SOCIALES A INSTITUCIONES DE ENSEÑANZA	0.00	0.00	0.00	0.00	0.00	0.00
4 4 4	AYUDAS SOCIALES A ACTIVIDADES CIENTÍFICAS O ACADÉMICAS	0.00	0.00	0.00	0.00	0.00	0.00
4 4 5	AYUDAS SOCIALES A INSTITUCIONES SIN FINES DE LUCRO	429,999.96	0.00	429,999.96	126,000.00	126,000.00	303,999.96



# MUNICIPIO DE VILLA DE ALVAREZ, COL.

## Sistema Integral de Contabilidad Gubernamental

### ESTADO ANALITICO DEL EJERCICIO DEL PRESUPUESTO DE EGRESOS

Clasificador por Objeto del Gasto (Capítulo - Partida Genérica)

**DEL 1 DE ENERO AL 30 DE JUNIO DE 2023**

Análisis por: Clasificador por Objeto del Gasto

Clave Presupuestaria Cap-Con-PGen	Descripción Concepto	Egresos					Subejercicio Ene-Jun (6=3-4)
		Aprobado Ene-Jun (1)	Ampliaciones / (Reducciones) Ene-Jun (2)	Modificado Ene-Jun (3=1+2)	Devengado Ene-Jun (4)	Pagado Ene-Jun (5)	
4 4 6	AYUDAS SOCIALES A COOPERATIVAS	0.00	0.00	0.00	0.00	0.00	0.00
4 4 7	AYUDAS SOCIALES A ENTIDADES DE INTERÉS PÚBLICO	0.00	0.00	0.00	0.00	0.00	0.00
4 4 8	AYUDAS POR DESASTRES NATURALES Y OTROS SINIESTROS	0.00	0.00	0.00	0.00	0.00	0.00
4 5 0	PENSIONES Y JUBILACIONES	18,508,990.38	896,030.55	19,405,020.93	19,136,327.48	18,242,168.38	268,693.45
4 5 1	PENSIONES	1,758,015.41	0.00	1,758,015.41	1,574,203.60	1,574,203.60	183,811.81
4 5 2	JUBILACIONES	16,750,974.97	896,030.55	17,647,005.52	17,562,123.88	16,667,964.78	84,881.64
4 5 9	OTRAS PENSIONES Y JUBILACIONES	0.00	0.00	0.00	0.00	0.00	0.00
4 6 0	TRANSFERENCIAS A FIDEICOMISOS, MANDATOS Y OTROS ANALOGOS	0.00	0.00	0.00	0.00	0.00	0.00
4 6 1	TRANSFERENCIAS A FIDEICOMISOS DEL PODER EJECUTIVO	0.00	0.00	0.00	0.00	0.00	0.00
4 6 2	TRANSFERENCIAS A FIDEICOMISOS DEL PODER LEGISLATIVO	0.00	0.00	0.00	0.00	0.00	0.00
4 6 3	TRANSFERENCIAS A FIDEICOMISOS DEL PODER JUDICIAL	0.00	0.00	0.00	0.00	0.00	0.00
4 6 4	TRANSFERENCIAS A FIDEICOMISOS PÚBLICOS DE ENTIDADES PARAESTATALES NO EMPRESARIALES Y NO FINANCIERAS	0.00	0.00	0.00	0.00	0.00	0.00
4 6 5	TRANSFERENCIAS A FIDEICOMISOS PÚBLICOS DE ENTIDADES PARAESTATALES EMPRESARIALES Y NO FINANCIERAS	0.00	0.00	0.00	0.00	0.00	0.00
4 6 6	TRANSFERENCIAS A FIDEICOMISOS DE INSTITUCIONES PÚBLICAS FINANCIERAS	0.00	0.00	0.00	0.00	0.00	0.00
4 6 9	OTRAS TRANSFERENCIAS A FIDEICOMISOS	0.00	0.00	0.00	0.00	0.00	0.00
4 7 0	TRANSFERENCIAS A LA SEGURIDAD SOCIAL	0.00	0.00	0.00	0.00	0.00	0.00
4 7 1	TRANSFERENCIAS POR OBLIGACIÓN DE LEY	0.00	0.00	0.00	0.00	0.00	0.00
4 8 0	DONATIVOS	0.00	0.00	0.00	0.00	0.00	0.00
4 8 1	DONATIVOS A INSTITUCIONES SIN FINES DE LUCRO	0.00	0.00	0.00	0.00	0.00	0.00
4 8 2	DONATIVOS A ENTIDADES FEDERATIVAS	0.00	0.00	0.00	0.00	0.00	0.00
4 8 3	DONATIVOS A FIDEICOMISOS PRIVADOS	0.00	0.00	0.00	0.00	0.00	0.00
4 8 4	DONATIVOS A FIDEICOMISOS ESTATALES	0.00	0.00	0.00	0.00	0.00	0.00
4 8 5	DONATIVOS INTERNACIONALES	0.00	0.00	0.00	0.00	0.00	0.00
4 9 0	TRANSFERENCIAS AL EXTERIOR	0.00	0.00	0.00	0.00	0.00	0.00
4 9 1	TRANSFERENCIAS PARA GOBIERNOS EXTRANJEROS	0.00	0.00	0.00	0.00	0.00	0.00
4 9 2	TRANSFERENCIAS PARA ORGANISMOS INTERNACIONALES	0.00	0.00	0.00	0.00	0.00	0.00
4 9 3	TRANSFERENCIAS PARA EL SECTOR PRIVADO EXTERNO	0.00	0.00	0.00	0.00	0.00	0.00
<b>5 0 0</b>	<b>BIENES MUEBLES, INMUEBLES E INTANGIBLES</b>	<b>7,777,334.78</b>	<b>3,262,632.54</b>	<b>11,039,967.32</b>	<b>10,141,531.07</b>	<b>9,834,977.37</b>	<b>898,436.25</b>
5 1 0	MOBILIARIO Y EQUIPO DE ADMINISTRACION	1,036,864.20	641,513.19	1,678,377.39	1,223,514.25	979,953.15	454,863.14
5 1 1	MUEBLES DE OFICINA Y ESTANTERÍA	424,950.30	60,230.61	485,180.91	443,023.29	275,128.49	42,157.62
5 1 2	MUEBLES, EXCEPTO DE OFICINA Y ESTANTERÍA	300,000.00	-69,400.00	230,600.00	0.00	0.00	230,600.00



# MUNICIPIO DE VILLA DE ALVAREZ, COL.

## Sistema Integral de Contabilidad Gubernamental

### ESTADO ANALITICO DEL EJERCICIO DEL PRESUPUESTO DE EGRESOS

Clasificador por Objeto del Gasto (Capítulo - Partida Genérica)

**DEL 1 DE ENERO AL 30 DE JUNIO DE 2023**

Análisis por: Clasificador por Objeto del Gasto

Clave Presupuestaria Cap-Con-PGen	Descripción Concepto	Egresos					Subejercicio Ene-Jun (6=3-4)
		Aprobado Ene-Jun (1)	Ampliaciones / (Reducciones) Ene-Jun (2)	Modificado Ene-Jun (3=1+2)	Devengado Ene-Jun (4)	Pagado Ene-Jun (5)	
5 1 3	BIENES ARTÍSTICOS, CULTURALES Y CIENTÍFICOS	0.00	0.00	0.00	0.00	0.00	0.00
5 1 4	OBJETOS DE VALOR	0.00	0.00	0.00	0.00	0.00	0.00
5 1 5	EQUIPO DE CÓMPUTO Y DE TECNOLOGÍAS DE LA INFORMACIÓN	306,366.78	60,063.52	366,430.30	189,871.90	114,205.60	176,558.40
5 1 9	OTROS MOBILIARIOS Y EQUIPOS DE ADMINISTRACIÓN	5,547.12	590,619.06	596,166.18	590,619.06	590,619.06	5,547.12
5 2 0	MOBILIARIO Y EQUIPO EDUCACIONAL Y RECREATIVO	93,512.78	22,063.20	115,575.98	22,063.20	22,063.20	93,512.78
5 2 1	EQUIPOS Y APARATOS AUDIOVISUALES	78,512.78	0.00	78,512.78	0.00	0.00	78,512.78
5 2 2	APARATOS DEPORTIVOS	0.00	0.00	0.00	0.00	0.00	0.00
5 2 3	CÁMARAS FOTOGRÁFICAS Y DE VIDEO	15,000.00	0.00	15,000.00	0.00	0.00	15,000.00
5 2 9	OTRO MOBILIARIO Y EQUIPO EDUCACIONAL Y RECREATIVO	0.00	22,063.20	22,063.20	22,063.20	22,063.20	0.00
5 3 0	EQUIPO E INSTRUMENTAL MEDICO Y DE LABORATORIO	0.00	86,250.00	86,250.00	0.00	0.00	86,250.00
5 3 1	EQUIPO MÉDICO Y DE LABORATORIO	0.00	32,050.00	32,050.00	0.00	0.00	32,050.00
5 3 2	INSTRUMENTAL MÉDICO Y DE LABORATORIO	0.00	54,200.00	54,200.00	0.00	0.00	54,200.00
5 4 0	VEHICULOS Y EQUIPO DE TRANSPORTE	5,499,999.96	2,969,384.04	8,469,384.00	8,469,384.00	8,469,384.00	0.00
5 4 1	AUTOMOVILES Y EQUIPO TERRESTRE	5,499,999.96	2,810,000.04	8,310,000.00	8,310,000.00	8,310,000.00	0.00
5 4 2	CARROCERÍAS Y REMOLQUES	0.00	0.00	0.00	0.00	0.00	0.00
5 4 3	EQUIPO AEROSPAZIAL	0.00	0.00	0.00	0.00	0.00	0.00
5 4 4	EQUIPO FERROVIARIO	0.00	0.00	0.00	0.00	0.00	0.00
5 4 5	EMBARCACIONES	0.00	0.00	0.00	0.00	0.00	0.00
5 4 9	OTROS EQUIPOS DE TRANSPORTE	0.00	159,384.00	159,384.00	159,384.00	159,384.00	0.00
5 5 0	EQUIPO DE DEFENSA Y SEGURIDAD	0.00	0.00	0.00	0.00	0.00	0.00
5 5 1	EQUIPO DE DEFENSA Y SEGURIDAD	0.00	0.00	0.00	0.00	0.00	0.00
5 6 0	MAQUINARIA, OTROS EQUIPOS Y HERRAMIENTAS	1,146,957.84	-456,577.89	690,379.95	426,569.62	363,577.02	263,810.33
5 6 1	MAQUINARIA Y EQUIPO AGROPECUARIO	726,779.96	-655,430.29	71,349.67	64,876.44	11,859.84	6,473.23
5 6 2	MAQUINARIA Y EQUIPO INDUSTRIAL	0.00	0.00	0.00	0.00	0.00	0.00
5 6 3	MAQUINARIA Y EQUIPO DE CONSTRUCCIÓN	0.00	0.00	0.00	0.00	0.00	0.00
5 6 4	SISTEMAS DE AIRE ACONDICIONADO, CALEFACCIÓN Y DE REFRIGERACIÓN INDUSTRIAL Y COMERCIAL	148,661.96	181,466.19	330,128.15	291,766.15	281,790.15	38,362.00
5 6 5	EQUIPO DE COMUNICACIÓN Y TELECOMUNICACIÓN	90,470.78	17,198.01	107,668.79	39,372.63	39,372.63	68,296.16
5 6 6	EQUIPOS DE GENERACIÓN ELÉCTRICA, APARATOS Y ACCESORIOS ELÉCTRICOS	49,830.00	26,424.80	76,254.80	26,500.20	26,500.20	49,754.60
5 6 7	HERRAMIENTAS Y MÁQUINAS-HERRAMIENTA	81,215.16	-26,236.60	54,978.56	4,054.20	4,054.20	50,924.36
5 6 9	OTROS EQUIPOS	49,999.98	0.00	49,999.98	0.00	0.00	49,999.98
5 7 0	ACTIVOS BIOLÓGICOS	0.00	0.00	0.00	0.00	0.00	0.00
5 7 1	BOVINOS	0.00	0.00	0.00	0.00	0.00	0.00
5 7 2	PORCINOS	0.00	0.00	0.00	0.00	0.00	0.00
5 7 3	AVES	0.00	0.00	0.00	0.00	0.00	0.00



# MUNICIPIO DE VILLA DE ALVAREZ, COL.

## Sistema Integral de Contabilidad Gubernamental


### ESTADO ANALITICO DEL EJERCICIO DEL PRESUPUESTO DE EGRESOS

Clasificador por Objeto del Gasto (Capítulo - Partida Genérica)

**DEL 1 DE ENERO AL 30 DE JUNIO DE 2023**

Análisis por: Clasificador por Objeto del Gasto

Clave Presupuestaria Cap-Con-PGen	Descripción Concepto	Egresos					Subejercicio Ene-Jun (6=3-4)
		Aprobado Ene-Jun (1)	Ampliaciones / (Reducciones) Ene-Jun (2)	Modificado Ene-Jun (3=1+2)	Devengado Ene-Jun (4)	Pagado Ene-Jun (5)	
5 7 4	OVINOS Y CAPRINOS	0.00	0.00	0.00	0.00	0.00	0.00
5 7 5	PECES Y ACUICULTURA	0.00	0.00	0.00	0.00	0.00	0.00
5 7 6	EQUINOS	0.00	0.00	0.00	0.00	0.00	0.00
5 7 7	ESPECIES MENORES Y DE ZOOLOGICO	0.00	0.00	0.00	0.00	0.00	0.00
5 7 8	ARBOLES Y PLANTAS	0.00	0.00	0.00	0.00	0.00	0.00
5 7 9	OTROS ACTIVOS BIOLÓGICOS	0.00	0.00	0.00	0.00	0.00	0.00
5 8 0	BIENES INMUEBLES	0.00	0.00	0.00	0.00	0.00	0.00
5 8 1	TERRENOS	0.00	0.00	0.00	0.00	0.00	0.00
5 8 2	VIVIENDAS	0.00	0.00	0.00	0.00	0.00	0.00
5 8 3	EDIFICIOS NO RESIDENCIALES	0.00	0.00	0.00	0.00	0.00	0.00
5 8 9	OTROS BIENES INMUEBLES	0.00	0.00	0.00	0.00	0.00	0.00
5 9 0	ACTIVOS INTANGIBLES	0.00	0.00	0.00	0.00	0.00	0.00
5 9 1	SOFTWARE	0.00	0.00	0.00	0.00	0.00	0.00
5 9 2	PATENTES	0.00	0.00	0.00	0.00	0.00	0.00
5 9 3	MARCAS	0.00	0.00	0.00	0.00	0.00	0.00
5 9 4	DERECHOS	0.00	0.00	0.00	0.00	0.00	0.00
5 9 5	CONCESIONES	0.00	0.00	0.00	0.00	0.00	0.00
5 9 6	FRANQUICIAS	0.00	0.00	0.00	0.00	0.00	0.00
5 9 7	LICENCIAS INFORMÁTICAS E INTELLECTUALES	0.00	0.00	0.00	0.00	0.00	0.00
5 9 8	LICENCIAS INDUSTRIALES, COMERCIALES Y OTRAS	0.00	0.00	0.00	0.00	0.00	0.00
5 9 9	OTROS ACTIVOS INTANGIBLES	0.00	0.00	0.00	0.00	0.00	0.00
<b>6 0 0</b>	<b>INVERSION PUBLICA</b>	<b>38,384,479.64</b>	<b>10,120.70</b>	<b>38,394,600.34</b>	<b>6,557,647.52</b>	<b>6,557,647.52</b>	<b>31,836,952.82</b>
6 1 0	OBRA PUBLICA EN BIENES DE DOMINIO PUBLICO	38,384,479.64	10,120.70	38,394,600.34	6,557,647.52	6,557,647.52	31,836,952.82
6 1 1	EDIFICACIÓN HABITACIONAL	0.00	0.00	0.00	0.00	0.00	0.00
6 1 2	EDIFICACIÓN NO HABITACIONAL	0.00	1,023,747.00	1,023,747.00	0.00	0.00	1,023,747.00
6 1 3	CONSTRUCCIÓN DE OBRAS PARA EL ABASTECIMIENTO DE AGUA, PETRÓLEO, GAS, ELECTRICIDAD Y TELECOMUNICACIONES	0.00	0.00	0.00	0.00	0.00	0.00
6 1 4	DIVISIÓN DE TERRENOS Y CONSTRUCCIÓN DE OBRAS DE URBANIZACIÓN	38,384,479.64	-1,013,626.30	37,370,853.34	6,557,647.52	6,557,647.52	30,813,205.82
6 1 5	CONSTRUCCIÓN DE VÍAS DE COMUNICACIÓN	0.00	0.00	0.00	0.00	0.00	0.00
6 1 6	OTRAS CONSTRUCCIONES DE INGENIERÍA CIVIL U OBRA PESADA	0.00	0.00	0.00	0.00	0.00	0.00
6 1 7	INSTALACIONES Y EQUIPAMIENTO EN CONSTRUCCIONES	0.00	0.00	0.00	0.00	0.00	0.00
6 1 9	TRABAJOS DE ACABADOS EN EDIFICACIONES Y OTROS TRABAJOS ESPECIALIZADOS	0.00	0.00	0.00	0.00	0.00	0.00
6 2 0	OBRA PUBLICA EN BIENES PROPIOS	0.00	0.00	0.00	0.00	0.00	0.00



# MUNICIPIO DE VILLA DE ALVAREZ, COL.

## Sistema Integral de Contabilidad Gubernamental

### ESTADO ANALITICO DEL EJERCICIO DEL PRESUPUESTO DE EGRESOS


Clasificador por Objeto del Gasto (Capítulo - Partida Genérica)

**DEL 1 DE ENERO AL 30 DE JUNIO DE 2023**

Análisis por: Clasificador por Objeto del Gasto

Clave Presupuestaria Cap-Con-PGen	Descripción Concepto	Egresos					Subejercicio Ene-Jun (6=3-4)
		Aprobado Ene-Jun (1)	Ampliaciones / (Reducciones) Ene-Jun (2)	Modificado Ene-Jun (3=1+2)	Devengado Ene-Jun (4)	Pagado Ene-Jun (5)	
6 2 1	EDIFICACIÓN HABITACIONAL	0.00	0.00	0.00	0.00	0.00	0.00
6 2 2	EDIFICACIÓN NO HABITACIONAL	0.00	0.00	0.00	0.00	0.00	0.00
6 2 3	CONSTRUCCIÓN DE OBRAS PARA EL ABASTECIMIENTO DE AGUA, PETRÓLEO, GAS, ELECTRICIDAD Y TELECOMUNICACIONES	0.00	0.00	0.00	0.00	0.00	0.00
6 2 4	DIVISIÓN DE TERRENOS Y CONSTRUCCIÓN DE OBRAS DE URBANIZACIÓN	0.00	0.00	0.00	0.00	0.00	0.00
6 2 5	CONSTRUCCIÓN DE VÍAS DE COMUNICACIÓN	0.00	0.00	0.00	0.00	0.00	0.00
6 2 6	OTRAS CONSTRUCCIONES DE INGENIERÍA CIVIL U OBRA PESADA	0.00	0.00	0.00	0.00	0.00	0.00
6 2 7	INSTALACIONES Y EQUIPAMIENTO EN CONSTRUCCIONES	0.00	0.00	0.00	0.00	0.00	0.00
6 2 9	TRABAJOS DE ACABADOS EN EDIFICACIONES Y OTROS TRABAJOS ESPECIALIZADOS	0.00	0.00	0.00	0.00	0.00	0.00
6 3 0	PROYECTOS PRODUCTIVOS Y ACCIONES DE FOMENTO	0.00	0.00	0.00	0.00	0.00	0.00
6 3 1	ESTUDIOS, FORMULACIÓN Y EVALUACIÓN DE PROYECTOS PRODUCTIVOS NO INCLUIDOS EN CONCEPTOS ANTERIORES DE ESTE CAPÍTULO	0.00	0.00	0.00	0.00	0.00	0.00
6 3 2	EJECUCIÓN DE PROYECTOS PRODUCTIVOS NO INCLUIDOS EN CONCEPTOS ANTERIORES DE ESTE CAPÍTULO	0.00	0.00	0.00	0.00	0.00	0.00
<b>7 0 0</b>	<b>INVERSIONES FINANCIERAS Y OTRAS PROVISIONES</b>	<b>261,747.30</b>	<b>-78,523.08</b>	<b>183,224.22</b>	<b>0.00</b>	<b>0.00</b>	<b>183,224.22</b>
7 1 0	INVERSIONES PARA EL FOMENTO DE ACTIVIDADES PRODUCTIVAS	0.00	0.00	0.00	0.00	0.00	0.00
7 1 1	CRÉDITOS OTORGADOS POR ENTIDADES FEDERATIVAS Y MUNICIPIOS AL SECTOR SOCIAL Y PRIVADO PARA EL FOMENTO DE ACTIVIDADES PRODUCTIVAS	0.00	0.00	0.00	0.00	0.00	0.00
7 1 2	CRÉDITOS OTORGADOS POR LAS ENTIDADES FEDERATIVAS A MUNICIPIOS PARA EL FOMENTO DE ACTIVIDADES PRODUCTIVAS	0.00	0.00	0.00	0.00	0.00	0.00
7 2 0	ACCIONES Y PARTICIPACIONES DE CAPITAL	0.00	0.00	0.00	0.00	0.00	0.00
7 2 1	ACCIONES Y PARTICIPACIONES DE CAPITAL EN ENTIDADES PARAESTATALES NO EMPRESARIALES Y NO FINANCIERAS CON FINES DE POLÍTICA ECONÓMICA	0.00	0.00	0.00	0.00	0.00	0.00
7 2 2	ACCIONES Y PARTICIPACIONES DE CAPITAL EN ENTIDADES PARAESTATALES EMPRESARIALES Y NO FINANCIERAS CON FINES DE POLÍTICA ECONÓMICA	0.00	0.00	0.00	0.00	0.00	0.00
7 2 3	ACCIONES Y PARTICIPACIONES DE CAPITAL EN INSTITUCIONES PARAESTATALES PÚBLICAS FINANCIERAS CON FINES DE POLÍTICA ECONÓMICA	0.00	0.00	0.00	0.00	0.00	0.00
7 2 4	ACCIONES Y PARTICIPACIONES DE CAPITAL EN EL SECTOR PRIVADO CON FINES DE POLÍTICA ECONÓMICA	0.00	0.00	0.00	0.00	0.00	0.00





# MUNICIPIO DE VILLA DE ALVAREZ, COL.

## Sistema Integral de Contabilidad Gubernamental

### ESTADO ANALITICO DEL EJERCICIO DEL PRESUPUESTO DE EGRESOS

Clasificador por Objeto del Gasto (Capítulo - Partida Genérica)

**DEL 1 DE ENERO AL 30 DE JUNIO DE 2023**

Análisis por: Clasificador por Objeto del Gasto

Clave Presupuestaria Cap-Con-PGen	Descripción Concepto	Egresos					Subejercicio Ene-Jun (6=3-4)
		Aprobado Ene-Jun (1)	Ampliaciones / (Reducciones) Ene-Jun (2)	Modificado Ene-Jun (3=1+2)	Devengado Ene-Jun (4)	Pagado Ene-Jun (5)	
7 2 5	ACCIONES Y PARTICIPACIONES DE CAPITAL EN ORGANISMOS INTERNACIONALES CON FINES DE POLÍTICA ECONÓMICA	0.00	0.00	0.00	0.00	0.00	0.00
7 2 6	ACCIONES Y PARTICIPACIONES DE CAPITAL EN EL SECTOR EXTERNO CON FINES DE POLÍTICA ECONÓMICA	0.00	0.00	0.00	0.00	0.00	0.00
7 2 7	ACCIONES Y PARTICIPACIONES DE CAPITAL EN EL SECTOR PÚBLICO CON FINES DE GESTIÓN DE LIQUIDEZ	0.00	0.00	0.00	0.00	0.00	0.00
7 2 8	ACCIONES Y PARTICIPACIONES DE CAPITAL EN EL SECTOR PRIVADO CON FINES DE GESTIÓN DE LIQUIDEZ	0.00	0.00	0.00	0.00	0.00	0.00
7 2 9	ACCIONES Y PARTICIPACIONES DE CAPITAL EN EL SECTOR EXTERNO CON FINES DE GESTIÓN DE LIQUIDEZ	0.00	0.00	0.00	0.00	0.00	0.00
7 3 0	COMPRA DE TITULOS Y VALORES	0.00	0.00	0.00	0.00	0.00	0.00
7 3 1	BONOS	0.00	0.00	0.00	0.00	0.00	0.00
7 3 2	VALORES REPRESENTATIVOS DE DEUDA ADQUIRIDOS CON FINES DE POLÍTICA ECONÓMICA	0.00	0.00	0.00	0.00	0.00	0.00
7 3 3	VALORES REPRESENTATIVOS DE DEUDA ADQUIRIDOS CON FINES DE GESTIÓN DE LIQUIDEZ	0.00	0.00	0.00	0.00	0.00	0.00
7 3 4	OBLIGACIONES NEGOCIABLES ADQUIRIDAS CON FINES DE POLÍTICA ECONÓMICA	0.00	0.00	0.00	0.00	0.00	0.00
7 3 5	OBLIGACIONES NEGOCIABLES ADQUIRIDAS CON FINES DE GESTIÓN DE LIQUIDEZ	0.00	0.00	0.00	0.00	0.00	0.00
7 3 9	OTROS VALORES	0.00	0.00	0.00	0.00	0.00	0.00
7 4 0	CONCESION DE PRESTAMOS	0.00	0.00	0.00	0.00	0.00	0.00
7 4 1	CONCESIÓN DE PRÉSTAMOS A ENTIDADES PARAESTATALES NO EMPRESARIALES Y NO FINANCIERAS CON FINES DE POLÍTICA ECONÓMICA	0.00	0.00	0.00	0.00	0.00	0.00
7 4 2	CONCESIÓN DE PRÉSTAMOS A ENTIDADES PARAESTATALES EMPRESARIALES Y NO FINANCIERAS CON FINES DE POLÍTICA ECONÓMICA	0.00	0.00	0.00	0.00	0.00	0.00
7 4 3	CONCESIÓN DE PRÉSTAMOS A INSTITUCIONES PARAESTATALES PÚBLICAS FINANCIERAS CON FINES DE POLÍTICA ECONÓMICA	0.00	0.00	0.00	0.00	0.00	0.00
7 4 4	CONCESIÓN DE PRÉSTAMOS A ENTIDADES FEDERATIVAS Y MUNICIPIOS CON FINES DE POLÍTICA ECONÓMICA	0.00	0.00	0.00	0.00	0.00	0.00
7 4 5	CONCESIÓN DE PRÉSTAMOS AL SECTOR PRIVADO CON FINES DE POLÍTICA ECONÓMICA	0.00	0.00	0.00	0.00	0.00	0.00
7 4 6	CONCESIÓN DE PRÉSTAMOS AL SECTOR EXTERNO CON FINES DE POLÍTICA ECONÓMICA	0.00	0.00	0.00	0.00	0.00	0.00
7 4 7	CONCESIÓN DE PRÉSTAMOS AL SECTOR PÚBLICO CON FINES DE GESTIÓN DE LIQUIDEZ	0.00	0.00	0.00	0.00	0.00	0.00



# MUNICIPIO DE VILLA DE ALVAREZ, COL.

## Sistema Integral de Contabilidad Gubernamental

### ESTADO ANALITICO DEL EJERCICIO DEL PRESUPUESTO DE EGRESOS

Clasificador por Objeto del Gasto (Capítulo - Partida Genérica)

**DEL 1 DE ENERO AL 30 DE JUNIO DE 2023**

Análisis por: Clasificador por Objeto del Gasto

Clave Presupuestaria Cap-Con-PGen	Descripción Concepto	Egresos					Subejercicio Ene-Jun (6=3-4)
		Aprobado Ene-Jun (1)	Ampliaciones / (Reducciones) Ene-Jun (2)	Modificado Ene-Jun (3=1+2)	Devengado Ene-Jun (4)	Pagado Ene-Jun (5)	
7 4 8	CONCESIÓN DE PRÉSTAMOS AL SECTOR PRIVADO CON FINES DE GESTIÓN DE LIQUIDEZ	0.00	0.00	0.00	0.00	0.00	0.00
7 4 9	CONCESIÓN DE PRÉSTAMOS AL SECTOR EXTERNO CON FINES DE GESTIÓN DE LIQUIDEZ	0.00	0.00	0.00	0.00	0.00	0.00
7 5 0	INVERSIONES EN FIDEICOMISOS, MANDATOS Y OTROS ANALOGOS	0.00	0.00	0.00	0.00	0.00	0.00
7 5 1	INVERSIONES EN FIDEICOMISOS DEL PODER EJECUTIVO	0.00	0.00	0.00	0.00	0.00	0.00
7 5 2	INVERSIONES EN FIDEICOMISOS DEL PODER LEGISLATIVO	0.00	0.00	0.00	0.00	0.00	0.00
7 5 3	INVERSIONES EN FIDEICOMISOS DEL PODER JUDICIAL	0.00	0.00	0.00	0.00	0.00	0.00
7 5 4	INVERSIONES EN FIDEICOMISOS PÚBLICOS NO EMPRESARIALES Y NO FINANCIEROS	0.00	0.00	0.00	0.00	0.00	0.00
7 5 5	INVERSIONES EN FIDEICOMISOS PÚBLICOS EMPRESARIALES Y NO FINANCIEROS	0.00	0.00	0.00	0.00	0.00	0.00
7 5 6	INVERSIONES EN FIDEICOMISOS PÚBLICOS FINANCIEROS	0.00	0.00	0.00	0.00	0.00	0.00
7 5 7	INVERSIONES EN FIDEICOMISOS DE ENTIDADES FEDERATIVAS	0.00	0.00	0.00	0.00	0.00	0.00
7 5 8	INVERSIONES EN FIDEICOMISOS DE MUNICIPIOS	0.00	0.00	0.00	0.00	0.00	0.00
7 5 9	OTRAS INVERSIONES EN FIDEICOMISOS	0.00	0.00	0.00	0.00	0.00	0.00
7 6 0	OTRAS INVERSIONES FINANCIERAS	0.00	0.00	0.00	0.00	0.00	0.00
7 6 1	DEPÓSITOS A LARGO PLAZO EN MONEDA NACIONAL	0.00	0.00	0.00	0.00	0.00	0.00
7 6 2	DEPÓSITOS A LARGO PLAZO EN MONEDA EXTRANJERA	0.00	0.00	0.00	0.00	0.00	0.00
7 9 0	PROVISIONES PARA CONTINGENCIAS Y OTRAS EROGACIONES ESPECIALES	261,747.30	-78,523.08	183,224.22	0.00	0.00	183,224.22
7 9 1	CONTINGENCIAS POR FENÓMENOS NATURALES	0.00	0.00	0.00	0.00	0.00	0.00
7 9 2	CONTINGENCIAS SOCIOECONÓMICAS	261,747.30	-78,523.08	183,224.22	0.00	0.00	183,224.22
7 9 9	OTRAS EROGACIONES ESPECIALES	0.00	0.00	0.00	0.00	0.00	0.00
<b>8 0 0</b>	<b>PARTICIPACIONES Y APORTACIONES</b>	<b>0.00</b>	<b>0.00</b>	<b>0.00</b>	<b>0.00</b>	<b>0.00</b>	<b>0.00</b>
8 1 0	PARTICIPACIONES	0.00	0.00	0.00	0.00	0.00	0.00
8 1 1	FONDO GENERAL DE PARTICIPACIONES	0.00	0.00	0.00	0.00	0.00	0.00
8 1 2	FONDO DE FOMENTO MUNICIPAL	0.00	0.00	0.00	0.00	0.00	0.00
8 1 3	PARTICIPACIONES DE LAS ENTIDADES FEDERATIVAS A LOS MUNICIPIOS	0.00	0.00	0.00	0.00	0.00	0.00
8 1 4	OTROS CONCEPTOS PARTICIPABLES DE LA FEDERACIÓN A ENTIDADES FEDERATIVAS	0.00	0.00	0.00	0.00	0.00	0.00
8 1 5	OTROS CONCEPTOS PARTICIPABLES DE LA FEDERACIÓN A MUNICIPIOS	0.00	0.00	0.00	0.00	0.00	0.00
8 1 6	CONVENIOS DE COLABORACIÓN ADMINISTRATIVA	0.00	0.00	0.00	0.00	0.00	0.00
8 3 0	APORTACIONES	0.00	0.00	0.00	0.00	0.00	0.00



# MUNICIPIO DE VILLA DE ALVAREZ, COL.

## Sistema Integral de Contabilidad Gubernamental

### ESTADO ANALITICO DEL EJERCICIO DEL PRESUPUESTO DE EGRESOS

Clasificador por Objeto del Gasto (Capítulo - Partida Genérica)

**DEL 1 DE ENERO AL 30 DE JUNIO DE 2023**

Análisis por: Clasificador por Objeto del Gasto

Clave Presupuestaria Cap-Con-PGen	Descripción Concepto	Egresos					
		Aprobado Ene-Jun (1)	Ampliaciones / (Reducciones) Ene-Jun (2)	Modificado Ene-Jun (3=1+2)	Devengado Ene-Jun (4)	Pagado Ene-Jun (5)	Subejercicio Ene-Jun (6=3-4)
8 3 1	APORTACIONES DE LA FEDERACIÓN A LAS ENTIDADES FEDERATIVAS	0.00	0.00	0.00	0.00	0.00	0.00
8 3 2	APORTACIONES DE LA FEDERACIÓN A MUNICIPIOS	0.00	0.00	0.00	0.00	0.00	0.00
8 3 3	APORTACIONES DE LAS ENTIDADES FEDERATIVAS A LOS MUNICIPIOS	0.00	0.00	0.00	0.00	0.00	0.00
8 3 4	APORTACIONES PREVISTAS EN LEYES Y DECRETOS AL SISTEMA DE PROTECCIÓN SOCIAL	0.00	0.00	0.00	0.00	0.00	0.00
8 3 5	APORTACIONES PREVISTAS EN LEYES Y DECRETOS COMPENSATORIAS A ENTIDADES FEDERATIVAS Y MUNICIPIOS	0.00	0.00	0.00	0.00	0.00	0.00
8 5 0	CONVENIOS	0.00	0.00	0.00	0.00	0.00	0.00
8 5 1	CONVENIOS DE REASIGNACIÓN	0.00	0.00	0.00	0.00	0.00	0.00
8 5 2	CONVENIOS DE DESCENTRALIZACIÓN	0.00	0.00	0.00	0.00	0.00	0.00
8 5 3	OTROS CONVENIOS	0.00	0.00	0.00	0.00	0.00	0.00
<b>9 0 0</b>	<b>DEUDA PUBLICA</b>	<b>7,090,261.65</b>	<b>368,513.32</b>	<b>7,458,774.97</b>	<b>4,372,175.05</b>	<b>4,372,175.05</b>	<b>3,086,599.92</b>
9 1 0	AMORTIZACION DE LA DEUDA PUBLICA	2,385,700.62	0.00	2,385,700.62	2,385,700.62	2,385,700.62	0.00
9 1 1	AMORTIZACIÓN DE LA DEUDA INTERNA CON INSTITUCIONES DE CRÉDITO	2,385,700.62	0.00	2,385,700.62	2,385,700.62	2,385,700.62	0.00
9 1 2	AMORTIZACIÓN DE LA DEUDA INTERNA POR EMISIÓN DE TÍTULOS Y VALORES	0.00	0.00	0.00	0.00	0.00	0.00
9 1 3	AMORTIZACIÓN DE ARRENDAMIENTOS FINANCIEROS NACIONALES	0.00	0.00	0.00	0.00	0.00	0.00
9 1 4	AMORTIZACIÓN DE LA DEUDA EXTERNA CON INSTITUCIONES DE CRÉDITO	0.00	0.00	0.00	0.00	0.00	0.00
9 1 5	AMORTIZACIÓN DE DEUDA EXTERNA CON ORGANISMOS FINANCIEROS INTERNACIONALES	0.00	0.00	0.00	0.00	0.00	0.00
9 1 6	AMORTIZACIÓN DE LA DEUDA BILATERAL	0.00	0.00	0.00	0.00	0.00	0.00
9 1 7	AMORTIZACIÓN DE LA DEUDA EXTERNA POR EMISIÓN DE TÍTULOS Y VALORES	0.00	0.00	0.00	0.00	0.00	0.00
9 1 8	AMORTIZACIÓN DE ARRENDAMIENTOS FINANCIEROS INTERNACIONALES	0.00	0.00	0.00	0.00	0.00	0.00
9 2 0	INTERESES DE LA DEUDA PUBLICA	3,704,561.07	368,513.32	4,073,074.39	1,986,474.43	1,986,474.43	2,086,599.96
9 2 1	INTERESES DE LA DEUDA INTERNA CON INSTITUCIONES DE CRÉDITO	3,704,561.07	368,513.32	4,073,074.39	1,986,474.43	1,986,474.43	2,086,599.96
9 2 2	INTERESES DERIVADOS DE LA COLOCACIÓN DE TÍTULOS Y VALORES	0.00	0.00	0.00	0.00	0.00	0.00
9 2 3	INTERESES POR ARRENDAMIENTOS FINANCIEROS NACIONALES	0.00	0.00	0.00	0.00	0.00	0.00
9 2 4	INTERESES DE LA DEUDA EXTERNA CON INSTITUCIONES DE	0.00	0.00	0.00	0.00	0.00	0.00



# MUNICIPIO DE VILLA DE ALVAREZ, COL.

## Sistema Integral de Contabilidad Gubernamental

### ESTADO ANALITICO DEL EJERCICIO DEL PRESUPUESTO DE EGRESOS

Clasificador por Objeto del Gasto (Capítulo - Partida Genérica)

**DEL 1 DE ENERO AL 30 DE JUNIO DE 2023**

Análisis por: Clasificador por Objeto del Gasto

Clave Presupuestaria Cap-Con-PGen	Descripción Concepto	Egresos					Subejercicio Ene-Jun (6=3-4)
		Aprobado Ene-Jun (1)	Ampliaciones / (Reducciones) Ene-Jun (2)	Modificado Ene-Jun (3=1+2)	Devengado Ene-Jun (4)	Pagado Ene-Jun (5)	
<i>CRÉDITO</i>							
9 2 5	INTERESES DE LA DEUDA CON ORGANISMOS FINANCIEROS INTERNACIONALES	0.00	0.00	0.00	0.00	0.00	0.00
9 2 6	INTERESES DE LA DEUDA BILATERAL	0.00	0.00	0.00	0.00	0.00	0.00
9 2 7	INTERESES DERIVADOS DE LA COLOCACIÓN DE TÍTULOS Y VALORES EN EL EXTERIOR	0.00	0.00	0.00	0.00	0.00	0.00
9 2 8	INTERESES POR ARRENDAMIENTOS FINANCIEROS INTERNACIONALES	0.00	0.00	0.00	0.00	0.00	0.00
9 3 0	COMISIONES DE LA DEUDA PUBLICA	0.00	0.00	0.00	0.00	0.00	0.00
9 3 1	COMISIONES DE LA DEUDA PÚBLICA INTERNA	0.00	0.00	0.00	0.00	0.00	0.00
9 3 2	COMISIONES DE LA DEUDA PÚBLICA EXTERNA	0.00	0.00	0.00	0.00	0.00	0.00
9 4 0	GASTOS DE LA DEUDA PUBLICA	0.00	0.00	0.00	0.00	0.00	0.00
9 4 1	GASTOS DE LA DEUDA PÚBLICA INTERNA	0.00	0.00	0.00	0.00	0.00	0.00
9 4 2	GASTOS DE LA DEUDA PÚBLICA EXTERNA	0.00	0.00	0.00	0.00	0.00	0.00
9 5 0	COSTO POR COBERTURAS	0.00	0.00	0.00	0.00	0.00	0.00
9 5 1	COSTOS POR COBERTURAS	0.00	0.00	0.00	0.00	0.00	0.00
9 6 0	APOYOS FINANCIEROS	0.00	0.00	0.00	0.00	0.00	0.00
9 6 1	APOYOS A INTERMEDIARIOS FINANCIEROS	0.00	0.00	0.00	0.00	0.00	0.00
9 6 2	APOYOS A AHORRADORES Y DEUDORES DEL SISTEMA FINANCIERO NACIONAL	0.00	0.00	0.00	0.00	0.00	0.00
9 9 0	ADEUDOS DE EJERCICIOS FISCALES ANTERIORES (ADEFAS)	999,999.96	0.00	999,999.96	0.00	0.00	999,999.96
9 9 1	ADEFAS	999,999.96	0.00	999,999.96	0.00	0.00	999,999.96
<b>TOTAL DEL GASTO:</b>		<b>318,803,435.75</b>	<b>28,452,691.84</b>	<b>347,256,127.59</b>	<b>296,570,614.50</b>	<b>283,968,299.00</b>	<b>50,685,513.09</b>



MUNICIPIO DE VILLA DE ALVAREZ, COL.  
Sistema Integral de Contabilidad Gubernamental  
**ESTADO ANALITICO DEL EJERCICIO DEL PRESUPUESTO DE EGRESOS**

**DEL 1 DE ENERO AL 30 DE JUNIO DE 2023**

Análisis por: Tipo de Gasto

Clave Presupuestaria	Descripción	Apr Ene-Jun	AyR Ene-Jun	PrM Ene-Jun	Dev Ene-Jun	Pag Ene-Jun	SEje Ene-Jun
TG							
<b>1</b>	<b>GASTO CORRIENTE</b>	<b>274,479,105.36</b>	<b>2,810,548.39</b>	<b>277,289,653.75</b>	<b>257,708,891.46</b>	<b>246,175,787.76</b>	<b>19,580,762.29</b>
<b>2</b>	<b>GASTO DE CAPITAL</b>	<b>18,600,078.38</b>	<b>3,104,497.45</b>	<b>21,704,575.83</b>	<b>9,097,514.65</b>	<b>8,922,461.95</b>	<b>12,607,061.18</b>
<b>3</b>	<b>AMORTIZACION DE LA DEUDA Y DISMINUCION DE PASIVOS</b>	<b>7,215,261.63</b>	<b>339,334.45</b>	<b>7,554,596.08</b>	<b>4,372,175.05</b>	<b>4,372,175.05</b>	<b>3,182,421.03</b>
<b>4</b>	<b>PENSIONES Y JUBILACIONES</b>	<b>18,508,990.38</b>	<b>896,030.55</b>	<b>19,405,020.93</b>	<b>19,136,327.48</b>	<b>18,242,168.38</b>	<b>268,693.45</b>
<b>5</b>	<b>PARTICIAPCIONES</b>	<b>0.00</b>	<b>21,302,281.00</b>	<b>21,302,281.00</b>	<b>6,255,705.86</b>	<b>6,255,705.86</b>	<b>15,046,575.14</b>
	<b>TOTAL DEL GASTO:</b>	<b>318,803,435.75</b>	<b>28,452,691.84</b>	<b>347,256,127.59</b>	<b>296,570,614.50</b>	<b>283,968,299.00</b>	<b>50,685,513.09</b>




MUNICIPIO DE VILLA DE ALVAREZ, COL.  
Sistema Integral de Contabilidad Gubernamental  
**ENDEUDAMIENTO NETO**  
**DEL 01 DE ENERO AL 30 DE JUNIO 2023**

Identificación de Crédito o Instrumento	Contratación / Colocación	Amortización	Endeudamiento Neto
	A	B	C = A - B
<b>Créditos Bancarios</b>			
Credito Banobras 11434	50,000,000.00	30,346,820.50	19,653,179.50
Credito Banobras 7409	11,273,770.25	7,225,125.81	4,048,644.44
Credito Banobras 7451	10,000,000.00	5,675,717.99	4,324,282.01
<b>Total Créditos Bancarios</b>	<b>71,273,770.25</b>	<b>43,247,664.30</b>	<b>28,026,105.95</b>
<b>TOTAL</b>	<b>71,273,770.25</b>	<b>43,247,664.30</b>	<b>28,026,105.95</b>



MUNICIPIO DE VILLA DE ALVAREZ, COL.  
Sistema Integral de Contabilidad Gubernamental  
**INTERESES DE LA DEUDA**  
**DEL 01 DE ENERO AL 30 DE JUNIO 2023**

Identificación de crédito o instrumento	Devengado	Pagado
<b>Créditos Bancarios</b>		
Credito Banobras 11434	1,441,006.34	1,441,006.34
Credito Banobras 7409	263,094.41	263,094.41
Credito Banobras 7451	282,373.68	282,373.68
<b>Total de Intereses de Créditos Bancarios</b>	<b>1,986,474.43</b>	<b>1,986,474.43</b>
Total de Intereses de Otros Instrumentos de Deuda	0.00	0.00
<b>TOTAL</b>	<b>1,986,474.43</b>	<b>1,986,474.43</b>



# MUNICIPIO DE VILLA DE ALVAREZ, COL.

## Sistema Integral de Contabilidad Gubernamental

### ESTADO ANALITICO DEL EJERCICIO DEL PRESUPUESTO DE EGRESOS

Clasificación Funcional (Finalidad y Función)

DEL 1 DE ENERO AL 30 DE JUNIO DE 2023

Análisis por: Clasificación Funcional

Clave Presupuestaria Fin-Fun	Descripción Concepto	Egresos					Subejercicio Ene-Jun (6=3-4)
		Aprobado Ene-Jun (1)	Ampliaciones / (Reducciones) Ene-Jun (2)	Modificado Ene-Jun (3=1+2)	Devengado Ene-Jun (4)	Pagado Ene-Jun (5)	
<b>01 GOBIERNO</b>		<b>164,729,089.27</b>	<b>19,021,657.62</b>	<b>183,750,746.89</b>	<b>157,492,493.40</b>	<b>149,769,497.11</b>	<b>26,258,253.49</b>
01 01	LEGISLACION	8,177,467.90	952,394.72	9,129,862.62	8,178,212.21	8,004,363.96	951,650.41
01 02	JUSTICIA	0.00	0.00	0.00	0.00	0.00	0.00
01 03	COORDINACION DE LA POLITICA DE GOBIERNO	17,563,491.69	3,421,909.14	20,985,400.83	17,111,775.92	16,791,644.65	3,873,624.91
01 04	RELACIONES EXTERIORES	0.00	0.00	0.00	0.00	0.00	0.00
01 05	ASUNTOS FINANCIEROS Y HACENDARIOS	15,235,448.08	3,307,212.79	18,542,660.87	14,846,604.77	14,711,508.38	3,696,056.10
01 06	SEGURIDAD NACIONAL	0.00	0.00	0.00	0.00	0.00	0.00
01 07	ASUNTOS DE ORDEN PUBLICO Y DE SEGURIDAD INTERIOR	60,346,395.36	2,672,058.59	63,018,453.95	60,398,809.84	58,029,826.77	2,619,644.11
01 08	OTROS SERVICIOS GENERALES	63,406,286.24	8,668,082.38	72,074,368.62	56,957,090.66	52,232,153.35	15,117,277.96
<b>02 DESARROLLO SOCIAL</b>		<b>145,046,021.29</b>	<b>9,129,285.30</b>	<b>154,175,306.59</b>	<b>130,930,409.79</b>	<b>126,333,167.85</b>	<b>23,244,896.80</b>
02 01	PROTECCION AMBIENTAL	40,171,480.09	2,119,125.04	42,290,605.13	40,962,478.84	39,137,134.15	1,328,126.29
02 02	VIVIENDA Y SERVICIOS A LA COMUNIDAD	67,262,407.63	2,151,021.15	69,413,428.78	49,744,133.44	48,467,008.04	19,669,295.34
02 03	SALUD	0.00	0.00	0.00	0.00	0.00	0.00
02 04	RECREACION, CULTURA Y OTRAS MANIFESTACIONES SOCIALES	19,031,037.35	3,963,108.56	22,994,145.91	21,083,211.91	20,486,857.28	1,910,934.00
02 05	EDUCACION	0.00	0.00	0.00	0.00	0.00	0.00
02 06	PROTECCION SOCIAL	18,581,096.22	896,030.55	19,477,126.77	19,140,585.60	18,242,168.38	336,541.17
02 07	OTROS ASUNTOS SOCIALES	0.00	0.00	0.00	0.00	0.00	0.00
<b>03 DESARROLLO ECONOMICO</b>		<b>9,028,325.19</b>	<b>301,748.92</b>	<b>9,330,074.11</b>	<b>8,147,711.31</b>	<b>7,865,634.04</b>	<b>1,182,362.80</b>
03 01	ASUNTOS ECONOMICOS, COMERCIALES Y LABORALES EN GENERAL	657,115.24	228,372.40	885,487.64	848,350.97	833,175.17	37,136.67
03 02	AGROPECUARIA, SILVICULTURA, PESCA Y CAZA	0.00	0.00	0.00	0.00	0.00	0.00
03 03	COMBUSTIBLES Y ENERGIA	0.00	0.00	0.00	0.00	0.00	0.00
03 04	MINERIA, MANUFACTURAS Y CONSTRUCCION	0.00	0.00	0.00	0.00	0.00	0.00
03 05	TRANSPORTE	0.00	0.00	0.00	0.00	0.00	0.00
03 06	COMUNICACIONES	0.00	0.00	0.00	0.00	0.00	0.00
03 07	TURISMO	298,590.64	200,981.68	499,572.32	495,372.54	480,790.53	4,199.78
03 08	CIENCIA, TECNOLOGIA E INNOVACION	4,642,718.03	-707,993.75	3,934,724.28	2,795,542.33	2,632,666.02	1,139,181.95
03 09	OTRAS INDUSTRIAS Y OTROS ASUNTOS ECONOMICOS	3,429,901.28	580,388.59	4,010,289.87	4,008,445.47	3,919,002.32	1,844.40
<b>04 OTRAS NO CLASIFICADAS EN FUNCIONES ANTERIORES</b>		<b>0.00</b>	<b>0.00</b>	<b>0.00</b>	<b>0.00</b>	<b>0.00</b>	<b>0.00</b>
04 01	TRANSACCIONES DE LA DEUDA PUBLICA / COSTO FINANCIERO DE LA DEUDA	0.00	0.00	0.00	0.00	0.00	0.00
04 02	TRANSFERENCIAS, PARTICIPACIONES Y APORTACIONES ENTRE DIFERENTES NIVELES Y ORDENES DE GOBIERNO	0.00	0.00	0.00	0.00	0.00	0.00
04 03	SANEAMIENTO DEL SISTEMA FINANCIERO	0.00	0.00	0.00	0.00	0.00	0.00
04 04	ADEUDOS DE EJERCICIOS FISCALES ANTERIORES	0.00	0.00	0.00	0.00	0.00	0.00
<b>TOTAL DEL GASTO:</b>		<b>318,803,435.75</b>	<b>28,452,691.84</b>	<b>347,256,127.59</b>	<b>296,570,614.50</b>	<b>283,968,299.00</b>	<b>50,685,513.09</b>





# INFORMACIÓN PROGRAMÁTICA



MUNICIPIO DE VILLA DE ALVAREZ, COL.  
Sistema Integral de Contabilidad Gubernamental

**GASTO POR CATEGORIA PROGRAMATICA  
DEL 1 DE ENERO AL 30 DE JUNIO DE 2023**

Análisis por: Modalidad de Programa

Clave Presupuestaria	Descripción	Egresos					Subejercicio Ene-Jun
		Aprobado Ene-Jun	Ampliaciones / (Reducciones) Ene-Jun	Modificado Ene-Jun	Devengado Ene-Jun	Pagado Ene-Jun	
GGasto-TProg-Mod	Concepto	(1)	(2)	(3=1+2)	(4)	(5)	(6=3-4)
<b>1 PROGRAMAS</b>		<b>318,803,435.75</b>	<b>28,452,691.84</b>	<b>347,256,127.59</b>	<b>296,570,614.50</b>	<b>283,968,299.00</b>	<b>50,685,513.09</b>
<b>1 1 SUBSIDIOS: SECTOR SOCIAL Y PRIVADO O ENTIDADES FEDERATIVAS Y MUNICIPIOS</b>		<b>0.00</b>	<b>0.00</b>	<b>0.00</b>	<b>0.00</b>	<b>0.00</b>	<b>0.00</b>
1 1 S	SUJETOS A REGLAS DE OPERACIÓN	0.00	0.00	0.00	0.00	0.00	0.00
1 1 U	OTROS SUBSIDIOS	0.00	0.00	0.00	0.00	0.00	0.00
<b>1 2 DESEMPEÑO DE LAS FUNCIONES</b>		<b>222,567,258.79</b>	<b>16,851,707.10</b>	<b>239,418,965.89</b>	<b>208,242,614.64</b>	<b>201,061,830.39</b>	<b>31,176,351.25</b>
1 2 E	PRESTACION DE SERVICIOS PUBLICOS	112,830,748.58	7,119,505.85	119,950,254.43	115,569,116.02	111,335,121.60	4,381,138.41
1 2 B	PROVISION DE BIENES PUBLICOS	0.00	0.00	0.00	0.00	0.00	0.00
1 2 P	PLANEACIÓN, SEGUIMIENTO Y EVALUACIÓN DE POLÍTICAS PÚBLICAS	60,796,290.85	-17,944,603.62	42,851,687.23	36,704,768.00	35,001,265.17	6,146,919.23
1 2 F	PROMOCIÓN Y FOMENTO	28,316,400.45	23,882,568.32	52,198,968.77	35,580,130.13	34,831,259.35	16,618,838.64
1 2 G	REGULACIÓN Y SUPERVISIÓN	20,623,818.91	3,794,236.55	24,418,055.46	20,388,600.49	19,894,184.27	4,029,454.97
1 2 A	FUNCIONES DE LAS FUERZAS ARMADAS (ÚNICAMENTE GOBIERNO FEDERAL)	0.00	0.00	0.00	0.00	0.00	0.00
1 2 R	ESPECÍFICOS	0.00	0.00	0.00	0.00	0.00	0.00
1 2 K	PROYECTOS DE INVERSIÓN	0.00	0.00	0.00	0.00	0.00	0.00
<b>1 3 ADMINISTRATIVOS Y DE APOYO</b>		<b>77,727,186.58</b>	<b>10,704,954.19</b>	<b>88,432,140.77</b>	<b>69,191,672.38</b>	<b>64,664,300.23</b>	<b>19,240,468.39</b>
1 3 M	APOYO AL PROCESO PRESUPUESTARIO Y PARA MEJORAR LA EFICIENCIA INSTITUCIONAL	19,878,166.11	2,599,219.04	22,477,385.15	17,642,147.10	17,344,174.40	4,835,238.05
1 3 O	APOYO A LA FUNCIÓN PÚBLICA Y AL MEJORAMIENTO DE LA GESTIÓN	57,849,020.47	8,105,735.15	65,954,755.62	51,549,525.28	47,320,125.83	14,405,230.34
1 3 W	OPERACIONES AJENAS	0.00	0.00	0.00	0.00	0.00	0.00
<b>1 4 COMPROMISOS</b>		<b>0.00</b>	<b>0.00</b>	<b>0.00</b>	<b>0.00</b>	<b>0.00</b>	<b>0.00</b>
1 4 L	OBLIGACIONES DE CUMPLIMIENTO DE RESOLUCIÓN JURISDICCIONAL	0.00	0.00	0.00	0.00	0.00	0.00
1 4 N	DESASTRES NATURALES	0.00	0.00	0.00	0.00	0.00	0.00
<b>1 5 OBLIGACIONES</b>		<b>18,508,990.38</b>	<b>896,030.55</b>	<b>19,405,020.93</b>	<b>19,136,327.48</b>	<b>18,242,168.38</b>	<b>268,693.45</b>
1 5 J	PENSIONES Y JUBILACIONES	18,508,990.38	896,030.55	19,405,020.93	19,136,327.48	18,242,168.38	268,693.45
1 5 T	APORTACIONES A LA SEGURIDAD SOCIAL	0.00	0.00	0.00	0.00	0.00	0.00
1 5 Y	APORTACIONES A FONDOS DE ESTABILIZACIÓN	0.00	0.00	0.00	0.00	0.00	0.00
1 5 Z	APORTACIONES A FONDOS DE INVERSIÓN Y REESTRUCTURA DE PENSIONES	0.00	0.00	0.00	0.00	0.00	0.00
<b>1 6 PROGRAMAS DE GASTO FEDERALIZADO (GOBIERNO FEDERAL)</b>		<b>0.00</b>	<b>0.00</b>	<b>0.00</b>	<b>0.00</b>	<b>0.00</b>	<b>0.00</b>
1 6 I	GASTO FEDERALIZADO	0.00	0.00	0.00	0.00	0.00	0.00
<b>2 GASTO NO PROGRAMABLE</b>		<b>0.00</b>	<b>0.00</b>	<b>0.00</b>	<b>0.00</b>	<b>0.00</b>	<b>0.00</b>
<b>2 1 GASTO NO PROGRAMABLE</b>		<b>0.00</b>	<b>0.00</b>	<b>0.00</b>	<b>0.00</b>	<b>0.00</b>	<b>0.00</b>
2 1 C	PARTICIPACIONES A ENTIDADES FEDERATIVAS Y MUNICIPIOS	0.00	0.00	0.00	0.00	0.00	0.00
2 1 D	COSTO FINANCIERO, DEUDA O APOYOS A DEUDORES Y AHORRADORES DE LA BANCA	0.00	0.00	0.00	0.00	0.00	0.00



MUNICIPIO DE VILLA DE ALVAREZ, COL.  
Sistema Integral de Contabilidad Gubernamental

**GASTO POR CATEGORIA PROGRAMATICA  
DEL 1 DE ENERO AL 30 DE JUNIO DE 2023**

Análisis por: Modalidad de Programa

Clave Presupuestaria	Descripción	Egresos					Subejercicio Ene-Jun
		Aprobado Ene-Jun	Ampliaciones / (Reducciones) Ene-Jun	Modificado Ene-Jun	Devengado Ene-Jun	Pagado Ene-Jun	
GGasto-TProg-Mod	Concepto	(1)	(2)	(3=1+2)	(4)	(5)	(6=3-4)
2 1 H	ADEUDOS DE EJERCICIOS FISCALES ANTERIORES	0.00	0.00	0.00	0.00	0.00	0.00
<b>TOTAL DEL GASTO:</b>		<b>318,803,435.75</b>	<b>28,452,691.84</b>	<b>347,256,127.59</b>	<b>296,570,614.50</b>	<b>283,968,299.00</b>	<b>50,685,513.09</b>



# MUNICIPIO DE VILLA DE ALVAREZ, COL.

## Sistema Integral de Contabilidad Gubernamental

### ESTADO ANALITICO DEL EJERCICIO DEL PRESUPUESTO DE EGRESOS

Programa Presupuestario

DEL 1 DE ENERO AL 30 DE JUNIO DE 2023

Análisis por: Programa Presupuestario

Clave Presupuestaria	Descripción	Egresos					Subejercicio Ene-Jun
		Aprobado Ene-Jun	Ampliaciones / (Reducciones) Ene-Jun	Modificado Ene-Jun	Devengado Ene-Jun	Pagado Ene-Jun	
Prog-Prop-TProy-NProyTAct-NAct	Concepto	(1)	(2)	(3=1+2)	(4)	(5)	(6=3-4)
001	DESARROLLO RURAL Y ATENCIÓN A COMUNIDADES	636,288.54	13,956.59	650,245.13	509,556.13	497,919.85	140,689.00
002	ECOLOGÍA Y MEDIO AMBIENTE	1,127,408.31	52,292.74	1,179,701.05	1,129,701.07	1,100,229.00	49,999.98
003	INFRAESTRUCTURA DE CALIDAD PARA EL DESARROLLO MUNICIPAL	41,624,977.81	-19,786,120.77	21,838,857.04	16,651,807.62	15,682,698.13	5,187,049.42
004	ADMINISTRACIÓN EFICIENTE DE LA PLANEACIÓN URBANA	7,761,637.96	529,615.05	8,291,253.01	8,289,116.25	7,799,603.03	2,136.76
005	IMPULSO AL TURISMO	298,590.64	200,981.68	499,572.32	495,372.54	480,790.53	4,199.78
007	LA VILLA BONITA	51,125,958.86	4,433,490.67	55,559,449.53	54,006,492.01	52,157,375.06	1,552,957.52
008	PREVENCIÓN DE ACCIDENTES Y CONTINGENCIA EN DESASTRES NATURALES	1,307,852.60	144,582.09	1,452,434.69	1,255,677.75	1,141,348.78	196,756.94
009	OCIO, RECREACIÓN Y FOMENTO DEPORTIVO	2,051,373.77	211,299.63	2,262,673.40	1,779,948.91	1,614,491.21	482,724.49
010	PROMOCIÓN, FORMACIÓN Y DIFUSIÓN CULTURAL, EDUCATIVA, LÚDICA Y DE LAS TRADICIONES	5,897,776.46	1,493,403.60	7,391,180.06	7,261,548.76	6,883,896.16	129,631.30
011	PARTICIPACIÓN PÚBLICA DE LAS Y LOS VILLALVARENSES	2,991,280.31	-14,747.09	2,976,533.22	2,953,981.58	2,884,790.45	22,551.64
012	PROMOCIÓN DEL DESARROLLO ECONÓMICO	657,115.24	228,372.40	885,487.64	848,350.97	833,175.17	37,136.67
013	FORTALECIMIENTO DE LA ECONOMÍA LOCAL	3,429,901.28	580,388.59	4,010,289.87	4,008,445.47	3,919,002.32	1,844.40
014	SEGURIDAD PÚBLICA	50,074,628.54	1,114,945.47	51,189,574.01	49,343,627.83	47,450,767.13	1,845,946.18
016	TRÁNSITO Y CULTURA VIAL	8,123,887.92	1,654,645.97	9,778,533.89	9,451,592.86	9,097,528.18	326,941.03
017	PREVENCIÓN DEL DELITO	840,026.30	-242,114.94	597,911.36	347,911.40	340,182.68	249,999.96
018	SALVAGUARDA DE LOS DERECHOS DE NIÑAS, NIÑOS Y ADOLESCENTES	72,105.84	0.00	72,105.84	4,258.12	0.00	67,847.72
019	DESARROLLO INTEGRAL DE LAS Y LOS VILLALVARENSES	16,209,999.96	0.00	16,209,999.96	16,209,999.96	16,209,999.96	0.00
020	PREVENCIÓN Y ERRADICACIÓN DE LA VIOLENCIA DE GÉNERO	649,999.98	0.00	649,999.98	649,999.92	649,999.92	0.06
021	IMPULSO Y DESARROLLO DE LA JUVENTUD VILLALVARENSE	334,999.98	35,000.02	370,000.00	370,000.00	370,000.00	0.00
022	PROMOCIÓN DEL DIÁLOGO CIRCULAR	2,186,544.48	202,677.24	2,389,221.72	1,787,242.42	1,689,939.75	601,979.30
023	CERTEZA Y GARANTÍA JURÍDICA	2,399,108.51	56,332.70	2,455,441.21	2,449,358.57	2,378,326.70	6,082.64
024	IMPARTICIÓN DE LA JUSTICIA CÍVICA	9,868,470.78	2,995,052.86	12,863,523.64	9,018,533.01	8,877,565.00	3,844,990.63
025	REGISTRO SOCIODEMOGRÁFICO	1,735,224.81	99,153.46	1,834,378.27	1,724,309.95	1,597,908.35	110,068.32
026	ADMINISTRACIÓN EFICAZ Y EFICIENTE	57,849,020.47	8,105,735.15	65,954,755.62	51,549,525.28	47,320,125.83	14,405,230.34
027	GARANTÍA PRESUPUESTAL	1,728,118.38	2,548,720.47	4,276,838.85	4,262,399.51	4,228,860.74	14,439.34
028	RECAUDACIÓN EFECTIVA	4,251,126.81	-226,393.60	4,024,733.21	3,774,562.14	3,703,824.38	250,171.07
029	GASTO EFICIENTE	9,256,202.89	984,885.92	10,241,088.81	6,809,643.12	6,778,823.26	3,431,445.69
030	TRANSICIÓN AL GOBIERNO DIGITAL	4,642,718.03	-707,993.75	3,934,724.28	2,795,542.33	2,632,666.02	1,139,181.95
031	RESPONSABILIDAD ADMINISTRATIVA Y RENDICIÓN DE CUENTAS	1,471,533.42	82,095.99	1,553,629.41	1,553,629.41	1,514,689.15	0.00
032	GOBIERNO HONESTO, TRANSPARENTE Y CERCANO	9,010,566.57	1,255,569.40	10,266,135.97	9,314,485.56	9,140,637.31	951,650.41
033	JUBILADOS Y PENSIONADOS	18,508,990.38	896,030.55	19,405,020.93	19,136,327.48	18,242,168.38	268,693.45
034	AYUDAS SOCIALES	679,999.92	208,552.75	888,552.67	571,960.71	493,260.71	316,591.96
035	OBRA PUBLICA POA	0.00	21,302,281.00	21,302,281.00	6,255,705.86	6,255,705.86	15,046,575.14



# MUNICIPIO DE VILLA DE ALVAREZ, COL.

## Sistema Integral de Contabilidad Gubernamental


### ESTADO ANALITICO DEL EJERCICIO DEL PRESUPUESTO DE EGRESOS

Programa Presupuestario

**DEL 1 DE ENERO AL 30 DE JUNIO DE 2023**

Análisis por: Programa Presupuestario

Clave Presupuestaria	Descripción	Aprobado Ene-Jun	Ampliaciones / (Reducciones) Ene-Jun	Egresos			Subejercicio Ene-Jun
				Modificado Ene-Jun	Devengado Ene-Jun	Pagado Ene-Jun	
Prog-Prop-TProy-NProyTAct-NAct	Concepto	(1)	(2)	(3=1+2)	(4)	(5)	(6=3-4)
035 01	OBRA PUBLICA EN EJECUCION DEL EJERCICIO	0.00	21,302,281.00	21,302,281.00	6,255,705.86	6,255,705.86	15,046,575.14
035 01	O 001 URBANIZACION	0.00	20,095,581.00	20,095,581.00	6,255,705.86	6,255,705.86	13,839,875.14
035 01	O 001 O 01 CONSTRUCCION DE COLECTOR PLUVIAL EN LA CALLE PROLONGACION HIDALGO TRAMO CALLE JUDEA Y CALLE AV. DEL LAGO	0.00	9,088,584.00	9,088,584.00	3,917,103.57	3,917,103.57	5,171,480.43
035 01	O 001 O 02 CONSTRUCCION CON CONCRETO HIDRAULICO DE LA CALLE JESUS VILLANUEVA GUTIERREZ TRAMO DE LA CALLE JOSE PADILLA Y MARTHA BARREDA ARAIZA	0.00	1,670,400.00	1,670,400.00	0.00	0.00	1,670,400.00
035 01	O 001 O 03 REHABILITACION CON CONCRETO HIDRAULICO DE LA AV. PABLO SILVA GARCIA TRAMO CALLE CONDOR A CALLE AV. J. MERCED CABRERA	0.00	8,312,850.00	8,312,850.00	2,338,602.29	2,338,602.29	5,974,247.71
035 01	O 001 O 04 CONSTRUCCION DE CANCHA PUBLICA DE USOS MULTIPLES EN LA COLONIA HIGUERAS DEL ESPINAL	0.00	680,000.00	680,000.00	0.00	0.00	680,000.00
035 01	O 001 O 05 REHABILITACION ESPACIO PUBLICO MULTIDEPORTIVO (CANCHAS DE USOS MULTIPLES) UNIDAD DEPORTIVA GIL CABRERA GUDIÑO, EN LA COLONIA EL LLANO	0.00	343,747.00	343,747.00	0.00	0.00	343,747.00
035 01	O 003 GASTOS INDIRECTOS	0.00	1,206,700.00	1,206,700.00	0.00	0.00	1,206,700.00
035 01	O 003 O 01 GASTOS INDIRECTOS	0.00	1,206,700.00	1,206,700.00	0.00	0.00	1,206,700.00
<b>TOTAL DEL GASTO:</b>		<b>318,803,435.75</b>	<b>28,452,691.84</b>	<b>347,256,127.59</b>	<b>296,570,614.50</b>	<b>283,968,299.00</b>	<b>50,685,513.09</b>



MUNICIPIO DE VILLA DE ALVAREZ, COL.  
Sistema Integral de Contabilidad Gubernamental  
**INDICADORES DE POSTURA FISCAL**  
**DEL 1 DE ENERO AL 30 DE JUNIO DE 2023**  
(Cifras en Pesos)

Concepto	Estimado/Aprobado	Devengado	Recaudado/Pagado
<b>I. Ingresos Presupuestarios</b>			
<i>1. Ingresos del Gobierno de la Entidad Federativa</i>			
<i>2. Ingresos del Sector Paraestatal</i>	366,257,944.14	351,930,285.84	351,930,285.84
<b>II. Egresos Presupuestarios</b>			
<i>3. Egresos del Gobierno de la Entidad Federativa</i>			
<i>4. Egresos del Sector Paraestatal</i>	318,803,435.75	296,570,614.50	283,968,299.00
<b>III. Balance Presupuestario(Superávit o Déficit)(III = I - II)</b>	<b>47,454,508.39</b>	<b>55,359,671.34</b>	<b>67,961,986.84</b>

Concepto	Estimado/Aprobado	Devengado	Recaudado/Pagado
<b>III. Balance Presupuestario(Superávit o Déficit)</b>	<b>47,454,508.39</b>	<b>55,359,671.34</b>	<b>67,961,986.84</b>
<b>IV. Intereses, Comisiones y Gastos de la Deuda</b>	<b>3,704,561.07</b>	<b>1,986,474.43</b>	<b>1,986,474.43</b>
<b>V. Balance Primario(Superávit o Déficit)(V = III + IV)</b>	<b>43,749,947.32</b>	<b>53,373,196.91</b>	<b>65,975,512.41</b>

Concepto	Estimado/Aprobado	Devengado	Recaudado/Pagado
<b>A. Financiamiento</b>	<b>23,500,000.00</b>	<b>0.00</b>	<b>0.00</b>
<b>B. Amortización de la Deuda</b>	<b>2,385,700.62</b>	<b>2,385,700.62</b>	<b>2,385,700.62</b>
<b>C. Financiamiento Neto</b>	<b>21,114,299.38</b>	<b>-2,385,700.62</b>	<b>-2,385,700.62</b>



# ANEXO



MUNICIPIO DE VILLA DE ALVAREZ, COL.  
Relación de Cuentas Bancarias Productivas Específicas  
**Período de Junio 2023**

Fondo, Programa o Convenio	Datos de la Cuenta Bancaria	
FONDO DE APORTACIONES PARA LA INFRAESTRUCTURA SOCIAL	BAJIO	38617155
FONDO DE APORTACIONES PARA EL FORTALECIMIENTO DE LOS MUNICIPIOS	BANORTE	1212638391
FONDO DE FOMENTO MUNICIPAL	BAJIO	38637690
PARTICIPACIONES DE LAS ENTIDADES FEDERATIVAS	BAJIO	38637799
FONDO GENERAL DE PARTICIPACIONES	BANORTE	1212885579
PARTICIPACIONES ART 3-B LCF	BAJIO	34931980