



La Villa **es**
HONESTA, TRANSPARENTE Y CERCANA
M. AYUNTAMIENTO DE VILLA DE ALVAREZ
2021-2024

2024

CUENTA PÚBLICA

MENSUAL



DIDIEMBRE
2023



CONTENIDO

I. Información Contable

1. Estado de actividades
2. Estado de situación financiera
3. Estado de variación en la hacienda pública
4. Estado de cambios en la situación financiera
5. Estado de flujos de efectivo
6. Informes sobre pasivos contingentes
7. Notas a los estados financieros
8. Estado analítico del activo
9. Estado analítico de deuda y otros pasivos

II. Información Presupuestaria

1. Estado analítico de ingresos
 - 1.1 Clasificación por rubro de ingresos
 - 1.2 Fuente y origen de ingresos



2. Estado analítico del ejercicio del presupuesto de egresos

- 2.1 Administrativa
- 2.2 Por objeto del gasto
- 2.3 Tipo de gasto
- 2.4 Endeudamiento neto
- 2.5 Intereses de la deuda
- 2.6 Funcional

III. Información Programática

- 1. Gastos por categoría programática
- 2. Programas y proyectos de inversión
- 3. Indicadores de postura fiscal

IV. Anexo

- 1.- Relación de cuentas bancarias productivas específicas




INFORMACIÓN CONTABLE



MUNICIPIO DE VILLA DE ALVAREZ, COL.
Sistema Integral de Contabilidad Gubernamental
ESTADO DE ACTIVIDADES
DEL 1 DE ENERO AL 31 DE DICIEMBRE DE 2023
(Cifras en Pesos)

Concepto	2023	2022
INGRESOS Y OTROS BENEFICIOS		
INGRESOS DE GESTIÓN	215,480,255.56	198,238,162.77
<i>IMPUESTOS</i>	134,100,193.91	124,890,477.91
<i>CUOTAS Y APORTACIONES DE SEGURIDAD SOCIAL</i>	0.00	0.00
<i>CONTRIBUCIONES DE MEJORAS</i>	0.00	0.00
<i>DERECHOS</i>	61,945,795.64	52,856,827.54
<i>PRODUCTOS</i>	6,376,734.03	5,107,297.37
<i>APROVECHAMIENTOS</i>	13,057,531.98	15,383,559.95
<i>INGRESOS POR VENTA DE BIENES Y PRESTACIÓN DE SERVICIOS</i>	0.00	0.00
PARTICIPACIONES, APORTACIONES, CONVENIOS, INCENTIVOS DERIVADOS DE LA COLABORACIÓN FISCAL, FONDOS DISTINTOS DE APORTACIONES, TRANSFERENCIAS, ASIGNACIONES, SUBSIDIOS Y SUBVENCIONES, Y PENSIONES Y JUBILACIONES	423,322,771.24	381,802,665.03
<i>PARTICIPACIONES, APORTACIONES, CONVENIOS, INCENTIVOS DERIVADOS DE LA COLABORACIÓN FISCAL Y FONDOS DISTINTOS DE APORTACIONES</i>	423,322,771.24	381,802,665.03
<i>TRANSFERENCIAS, ASIGNACIONES, SUBSIDIOS Y SUBVENCIONES, Y PENSIONES Y JUBILACIONES</i>	0.00	0.00
OTROS INGRESOS Y BENEFICIOS	0.00	0.00
<i>INGRESOS FINANCIEROS</i>	0.00	0.00
<i>INCREMENTO POR VARIACIÓN DE INVENTARIOS</i>	0.00	0.00
<i>DISMINUCIÓN DEL EXCESO DE ESTIMACIONES POR PÉRDIDA O DETERIORO U OBSOLESCENCIA</i>	0.00	0.00
<i>DISMINUCIÓN DEL EXCESO DE PROVISIONES</i>	0.00	0.00
<i>OTROS INGRESOS Y BENEFICIOS VARIOS</i>	0.00	0.00
TOTAL DE INGRESOS Y OTROS BENEFICIOS	638,803,026.80	580,040,827.80
GASTOS Y OTRAS PÉRDIDAS		
GASTOS DE FUNCIONAMIENTO	547,033,838.03	458,430,672.72
<i>SERVICIOS PERSONALES</i>	417,155,999.73	333,278,677.77
<i>MATERIALES Y SUMINISTROS</i>	52,511,991.54	37,556,516.68
<i>SERVICIOS GENERALES</i>	77,365,846.76	87,595,478.27
TRANSFERENCIAS, ASIGNACIONES, SUBSIDIOS Y OTRAS AYUDAS	85,108,871.46	74,088,781.07
<i>TRANSFERENCIAS INTERNAS Y ASIGNACIONES AL SECTOR PÚBLICO</i>	36,783,299.92	30,870,680.22
<i>TRANSFERENCIAS AL RESTO DEL SECTOR PÚBLICO</i>	0.00	0.00
<i>SUBSIDIOS Y SUBVENCIONES</i>	0.00	0.00
<i>AYUDAS SOCIALES</i>	3,030,295.10	1,311,485.10
<i>PENSIONES Y JUBILACIONES</i>	45,295,276.44	41,906,615.75
<i>TRANSFERENCIAS A FIDEICOMISOS, MANDATOS Y CONTRATOS ANALOGOS.</i>	0.00	0.00
<i>TRANSFERENCIAS A LA SEGURIDAD SOCIAL</i>	0.00	0.00
<i>DONATIVOS</i>	0.00	0.00
<i>TRANSFERENCIAS AL EXTERIOR</i>	0.00	0.00
PARTICIPACIONES Y APORTACIONES	0.00	0.00
<i>PARTICIPACIONES</i>	0.00	0.00
<i>APORTACIONES</i>	0.00	0.00
<i>CONVENIOS</i>	0.00	0.00
INTERESES, COMISIONES Y OTROS GASTOS DE LA DEUDA	3,877,459.48	3,303,226.54



MUNICIPIO DE VILLA DE ALVAREZ, COL.
Sistema Integral de Contabilidad Gubernamental
ESTADO DE ACTIVIDADES
DEL 1 DE ENERO AL 31 DE DICIEMBRE DE 2023
(Cifras en Pesos)

Concepto	2023	2022
PÚBLICA		
<i>INTERESES DE LA DEUDA PUBLICA</i>	3,877,459.48	3,303,226.54
<i>COMISIONES DE LA DEUDA PUBLICA</i>	0.00	0.00
<i>GASTOS DE LA DEUDA PUBLICA</i>	0.00	0.00
<i>COSTO POR CEBERTURAS</i>	0.00	0.00
<i>APOYOS FINANCIEROS</i>	0.00	0.00
OTROS GASTOS Y PÉRDIDAS EXTRAORDINARIAS	0.00	0.00
<i>ESTIMACIONES, DEPRECIACIONES, DETERIOROS, OBSOLESCENCIA Y AMORTIZACIONES</i>	0.00	0.00
<i>PROVISIONES</i>	0.00	0.00
<i>DISMINUCION DE INVENTARIOS</i>	0.00	0.00
<i>AUMENTO POR INSUFICIENCIA DE ESTIMACIONES POR PÉRDIDA O DETERIORO U OBSOLESCENCIA</i>	0.00	0.00
<i>AUMENTO POR INSUFICIENCIA DE PROVISIONES</i>	0.00	0.00
<i>OTROS GASTOS</i>	0.00	0.00
INVERSION PUBLICA	0.00	0.00
<i>INVERSION PUBLICA NO CAPITALIZABLE</i>	0.00	0.00
TOTAL DE GASTOS Y OTRAS PÉRDIDAS	636,020,168.97	535,822,680.33
RESULTADOS DEL EJERCICIO (AHORRO/DESAHORRO)	2,782,857.83	44,218,147.47

BAJO PROTESTA DE DECIR VERDAD DECLARAMOS QUE LOS ESTADOS FINANCIEROS Y SUS NOTAS, SON RAZONABLEMENTE CORRECTOS Y SON RESPONSABILIDAD DEL EMISOR.

PRESIDENTA MUNICIPAL


MTRA. ESTHER GUTIÉRREZ ANDRADE

TESORERA MUNICIPAL

LAE. MA. DEL CARMEN MORALES VOGEL

DIRECTORA DE EGRESOS Y CONTABILIDAD

C.P. MARIBEL RUIZ AMEZCUA



MUNICIPIO DE VILLA DE ALVAREZ, COL.
Sistema Integral de Contabilidad Gubernamental
ESTADO DE SITUACION FINANCIERA
AL 31 DE DICIEMBRE DE 2023
(Cifras en Pesos)

Concepto	2023	2022
ACTIVO		
ACTIVO CIRCULANTE		
<i>EFFECTIVO Y EQUIVALENTES</i>	46,325,778.62	64,548,660.60
<i>DERECHOS A RECIBIR EFFECTIVO O EQUIVALENTES</i>	41,153,225.44	19,276,474.17
<i>DERECHOS A RECIBIR BIENES O SERVICIOS</i>	2,534,786.59	16.10
<i>INVENTARIOS</i>	0.00	0.00
<i>ALMACÉN</i>	16,796.80	16,796.80
<i>ESTIMACIÓN POR PÉRDIDAS O DETERIORO DE ACTIVOS CIRCULANTES</i>	0.00	0.00
<i>OTROS ACTIVOS CIRCULANTES</i>	0.00	0.00
TOTAL DE ACTIVOS CIRCULANTES	90,030,587.45	83,841,947.67
ACTIVO NO CIRCULANTE		
<i>INVERSIONES FINANCIERAS A LARGO PLAZO</i>	0.00	0.00
<i>DERECHOS A RECIBIR EFFECTIVO O EQUIVALENTES A LARGO PLAZO</i>	813,590.75	356,287.45
<i>BIENES INMUEBLES, INFRAESTRUCTURA Y CONSTRUCCIONES EN PROCESO</i>	254,819,306.28	210,066,932.44
<i>BIENES MUEBLES</i>	94,121,626.27	76,522,753.09
<i>ACTIVOS INTANGIBLES</i>	1,211,529.96	635,209.96
<i>DEPRECIACIONES, DETERIORO Y AMORTIZACIONES ACUMULADAS DE BIENES</i>	0.00	0.00
<i>ACTIVOS DIFERIDOS</i>	493,554.17	111,223.13
<i>ESTIMACIÓN POR PÉRDIDAS O DETERIORO DE ACTIVOS NO CIRCULANTES</i>	0.00	0.00
<i>OTROS ACTIVOS NO CIRCULANTES</i>	0.00	0.00
TOTAL DE ACTIVOS NO CIRCULANTES	351,459,607.43	287,692,406.07
TOTAL DEL ACTIVO	441,490,194.88	371,534,353.74
PASIVO		
PASIVO CIRCULANTE		
<i>CUENTAS POR PAGAR A CORTO PLAZO</i>	361,654,324.31	296,132,548.55
<i>DOCUMENTOS POR PAGAR A CORTO PLAZO</i>	0.00	0.00
<i>PORCIÓN A CORTO PLAZO DE LA DEUDA PÚBLICA A LARGO PLAZO</i>	0.00	0.00
<i>TÍTULOS Y VALORES A CORTO PLAZO</i>	0.00	0.00
<i>PASIVOS DIFERIDOS A CORTO PLAZO</i>	0.00	0.00
<i>FONDOS Y BIENES DE TERCEROS EN GARANTÍA Y/O ADMINISTRACIÓN A CORTO PLAZO</i>	2,742,694.01	2,765,836.51
<i>PROVISIONES A CORTO PLAZO</i>	0.00	0.00
<i>OTROS PASIVOS A CORTO PLAZO</i>	2,255,700.84	2,255,700.84
TOTAL DE PASIVOS CIRCULANTES	366,652,719.16	301,154,085.90
PASIVO NO CIRCULANTE		
<i>CUENTAS POR PAGAR A LARGO PLAZO</i>	0.00	0.00
<i>DOCUMENTOS POR PAGAR A LARGO PLAZO</i>	0.00	0.00
<i>DEUDA PÚBLICA A LARGO PLAZO</i>	32,107,444.77	30,411,806.57
<i>PASIVOS DIFERIDOS A LARGO PLAZO</i>	0.00	0.00
<i>FONDOS Y BIENES DE TERCEROS EN GARANTÍA Y/O ADMINISTRACIÓN A LARGO PLAZO</i>	0.00	0.00
<i>PROVISIONES A LARGO PLAZO</i>	0.00	0.00
TOTAL DE PASIVOS NO CIRCULANTES	32,107,444.77	30,411,806.57
TOTAL DEL PASIVO	398,760,163.93	331,565,892.47
HACIENDA PUBLICA/ PATRIMONIO		



MUNICIPIO DE VILLA DE ALVAREZ, COL.
Sistema Integral de Contabilidad Gubernamental
ESTADO DE SITUACION FINANCIERA
AL 31 DE DICIEMBRE DE 2023
(Cifras en Pesos)

Concepto	2023	2022
HACIENDA PUBLICA/ PATRIMONIO CONTRIBUIDO	53,330,200.45	53,330,200.45
<i>APORTACIONES</i>	0.00	0.00
<i>DONACIONES DE CAPITAL</i>	0.00	0.00
<i>ACTUALIZACIÓN DE LA HACIENDA PÚBLICA/ PATRIMONIO</i>	53,330,200.45	53,330,200.45
HACIENDA PUBLICA/ PATRIMONIO GENERADO	-10,600,169.50	-13,361,739.18
<i>RESULTADOS DEL EJERCICIO (AHORRO/DESAHORRO)</i>	2,782,857.83	44,218,147.47
<i>RESULTADOS DE EJERCICIOS ANTERIORES</i>	-12,137,084.92	-56,355,232.39
<i>REVALÚOS</i>	0.00	0.00
<i>RESERVAS</i>	0.00	0.00
<i>RECTIFICACIONES DE RESULTADOS DE EJERCICIOS ANTERIORES</i>	-1,245,942.41	-1,224,654.26
EXCESO O INSUFICIENCIA EN LA ACTUALIZACION DE LA HACIENDA PUBLICA/ PATRIMONIO	0.00	0.00
<i>RESULTADO POR POSICIÓN MONETARIA</i>	0.00	0.00
<i>RESULTADO POR TENENCIA DE ACTIVOS NO MONETARIOS</i>	0.00	0.00
TOTAL HACIENDA PUBLICA/ PATRIMONIO	42,730,030.95	39,968,461.27
TOTAL DEL PASIVO Y HACIENDA PUBLICA/ PATRIMONIO	441,490,194.88	371,534,353.74

BAJO PROTESTA DE DECIR VERDAD DECLARAMOS QUE LOS ESTADOS FINANCIEROS Y SUS NOTAS, SON RAZONABLEMENTE CORRECTOS Y SON RESPONSABILIDAD DEL EMISOR.

PRESIDENTA MUNICIPAL

MTRA. ESTHER GUTIÉRREZ ANDRADE

TESORERA MUNICIPAL

LAE. MA. DEL CARMEN MORALES VOGEL

DIRECTORA DE EGRESOS Y CONTABILIDAD

C.P. MARIBEL RUIZ AMEZOUA



MUNICIPIO DE VILLA DE ALVAREZ, COL.
Sistema Integral de Contabilidad Gubernamental
ESTADO DE VARIACION EN LA HACIENDA PUBLICA
DEL 1 DE ENERO AL 31 DE DICIEMBRE DE 2023
(Cifras en Pesos)

Concepto	Hacienda Pública/Patrimonio Contribuido	Hacienda Pública/Patrimonio Gen. Ejer. Ant.	Hacienda Pública/Patrimonio Gen. Ejer.	Exceso o Insuficiencia en la Actualización de la Hac. Pública / Patrimonio	Total
Hacienda Pública / Patrimonio Contribuido Neto de 2022	53,330,200.45				53,330,200.45
<i>Aportaciones</i>	<i>0.00</i>				<i>0.00</i>
<i>Donaciones de Capital</i>	<i>0.00</i>				<i>0.00</i>
<i>Actualización de la Hacienda Pública/Patrimonio</i>	<i>53,330,200.45</i>				<i>53,330,200.45</i>
Hacienda Pública / Patrimonio Generado Neto de 2022		-57,579,886.65	44,218,147.47		-13,361,739.18
<i>Resultados del Ejercicio (Ahorro/DesAhorro)</i>			<i>44,218,147.47</i>		<i>44,218,147.47</i>
<i>Resultados de Ejercicios Anteriores</i>		<i>-56,355,232.39</i>			<i>-56,355,232.39</i>
<i>Revalúos</i>		<i>0.00</i>			<i>0.00</i>
<i>Reservas</i>		<i>0.00</i>			<i>0.00</i>
<i>Rectificaciones de Resultados de Ejercicios Anteriores</i>		<i>-1,224,654.26</i>			<i>-1,224,654.26</i>
Exceso o Insuficiencia en la Actualización de la Hacienda Pública/Patrimonio Neto de 2022				0.00	0.00
<i>Resultados por Posición Monetaria</i>				<i>0.00</i>	<i>0.00</i>
<i>Resultados por Tenencia de Activos no Monetarios</i>				<i>0.00</i>	<i>0.00</i>
Hacienda Pública/Patrimonio Neto Final de 2022	53,330,200.45	-57,579,886.65	44,218,147.47	0.00	39,968,461.27
Cambios en la Hacienda Pública/Patrimonio Contribuido Neto de 2023	0.00				0.00
<i>Aportaciones</i>	<i>0.00</i>				<i>0.00</i>
<i>Donaciones de Capital</i>	<i>0.00</i>				<i>0.00</i>
<i>Actualización de la</i>	<i>0.00</i>				<i>0.00</i>



MUNICIPIO DE VILLA DE ALVAREZ, COL.
 Sistema Integral de Contabilidad Gubernamental
ESTADO DE VARIACION EN LA HACIENDA PUBLICA
DEL 1 DE ENERO AL 31 DE DICIEMBRE DE 2023
 (Cifras en Pesos)

Concepto	Hacienda Pública/Patrimonio Contribuido	Hacienda Pública/Patrimonio Gen. Ejer. Ant.	Hacienda Pública/Patrimonio Gen. Ejer.	Exceso o Insuficiencia en la Actualización de la Hac. Pública / Patrimonio	Total
<i>Hacienda Pública/Patrimonio</i>					
Variaciones de la Hacienda Pública/Patrimonio Generado Neto de 2023		0.00	2,761,569.68		2,761,569.68
<i>Resultados del Ejercicio (Ahorro/Desahorro)</i>			2,782,857.83		2,782,857.83
<i>Resultados de Ejercicios Anteriores</i>		0.00	0.00		0.00
<i>Revalúos</i>			0.00		0.00
<i>Reservas</i>			0.00		0.00
<i>Rectificaciones de Resultados de Ejercicios Anteriores</i>			-21,288.15		-21,288.15
Cambios en el Exceso o Insuficiencia en la Actualización de la Hacienda Pública/Patrimonio Neto de 2023				0.00	0.00
<i>Resultado por Posición Monetaria</i>				0.00	0.00
<i>Resultado por Tenencia de Activos no Monetarios</i>				0.00	0.00
Hacienda Pública/Patrimon Neto Final de 2023	53,330,200.45	-57,579,886.65	46,979,717.15	0.00	42,730,030.95

BAJO PROTESTA DE DECIR VERDAD DECLARAMOS QUE LOS ESTADOS FINANCIEROS Y SUS NOTAS, SON RAZONABLEMENTE CORRECTOS Y SON RESPONSABILIDAD DEL EMISOR.

PRESIDENTA MUNICIPAL


MTRA. ESTHER GUTIÉRREZ ANDRADE

TESORERA MUNICIPAL

LAE. MA. DEL CARMEN MORALES VOGEL


DIRECTORA DE EGRESOS Y CONTABILIDAD

C.P. MARIBEL RUIZ AMEZCUA




MUNICIPIO DE VILLA DE ALVAREZ, COL.
Sistema Integral de Contabilidad Gubernamental
ESTADO DE CAMBIOS EN LA SITUACION FINANCIERA
DEL 1 DE ENERO AL 31 DE DICIEMBRE DE 2023
(Cifras en Pesos)

Concepto	Origen	Aplicación
ACTIVO	18,222,881.98	88,178,723.12
ACTIVO CIRCULANTE	18,222,881.98	24,411,521.76
<i>EFFECTIVO Y EQUIVALENTES</i>	18,222,881.98	0.00
<i>DERECHOS A RECIBIR EFECTIVO O EQUIVALENTES</i>	0.00	21,876,751.27
<i>DERECHOS A RECIBIR BIENES O SERVICIOS</i>	0.00	2,534,770.49
<i>INVENTARIOS</i>	0.00	0.00
<i>ALMACÉN</i>	0.00	0.00
<i>ESTIMACIÓN POR PÉRDIDAS O DETERIORO DE ACTIVOS CIRCULANTES</i>	0.00	0.00
<i>OTROS ACTIVOS CIRCULANTES</i>	0.00	0.00
ACTIVO NO CIRCULANTE	0.00	63,767,201.36
<i>INVERSIONES FINANCIERAS A LARGO PLAZO</i>	0.00	0.00
<i>DERECHOS A RECIBIR EFECTIVO O EQUIVALENTES A LARGO PLAZO</i>	0.00	457,303.30
<i>BIENES INMUEBLES, INFRAESTRUCTURA Y CONSTRUCCIONES EN PROCESO</i>	0.00	44,752,373.84
<i>BIENES MUEBLES</i>	0.00	17,598,873.18
<i>ACTIVOS INTANGIBLES</i>	0.00	576,320.00
<i>DEPRECIACIONES, DETERIORO Y AMORTIZACIONES ACUMULADAS DE BIENES</i>	0.00	0.00
<i>ACTIVOS DIFERIDOS</i>	0.00	382,331.04
<i>ESTIMACIÓN POR PÉRDIDAS O DETERIORO DE ACTIVOS NO CIRCULANTES</i>	0.00	0.00
<i>OTROS ACTIVOS NO CIRCULANTES</i>	0.00	0.00
PASIVO	67,217,413.96	23,142.50
PASIVO CIRCULANTE	65,521,775.76	23,142.50
<i>CUENTAS POR PAGAR A CORTO PLAZO</i>	65,521,775.76	0.00
<i>DOCUMENTOS POR PAGAR A CORTO PLAZO</i>	0.00	0.00
<i>PORCIÓN A CORTO PLAZO DE LA DEUDA PÚBLICA A LARGO PLAZO</i>	0.00	0.00
<i>TÍTULOS Y VALORES A CORTO PLAZO</i>	0.00	0.00
<i>PASIVOS DIFERIDOS A CORTO PLAZO</i>	0.00	0.00
<i>FONDOS Y BIENES DE TERCEROS EN GARANTÍA Y/O ADMINISTRACIÓN A CORTO PLAZO</i>	0.00	23,142.50
<i>PROVISIONES A CORTO PLAZO</i>	0.00	0.00
<i>OTROS PASIVOS A CORTO PLAZO</i>	0.00	0.00
PASIVO NO CIRCULANTE	1,695,638.20	0.00
<i>CUENTAS POR PAGAR A LARGO PLAZO</i>	0.00	0.00
<i>DOCUMENTOS POR PAGAR A LARGO PLAZO</i>	0.00	0.00
<i>DEUDA PÚBLICA A LARGO PLAZO</i>	1,695,638.20	0.00
<i>PASIVOS DIFERIDOS A LARGO PLAZO</i>	0.00	0.00
<i>FONDOS Y BIENES DE TERCEROS EN GARANTÍA Y/O ADMINISTRACIÓN A LARGO PLAZO</i>	0.00	0.00
<i>PROVISIONES A LARGO PLAZO</i>	0.00	0.00
HACIENDA PUBLICA/ PATRIMONIO	2,782,857.83	21,288.15
HACIENDA PUBLICA/ PATRIMONIO CONTRIBUIDO	0.00	0.00
<i>APORTACIONES</i>	0.00	0.00
<i>DONACIONES DE CAPITAL</i>	0.00	0.00
<i>ACTUALIZACIÓN DE LA HACIENDA PÚBLICA/ PATRIMONIO</i>	0.00	0.00
HACIENDA PUBLICA/ PATRIMONIO GENERADO	2,782,857.83	21,288.15
<i>RESULTADOS DEL EJERCICIO (AHORRO/DESAHORRO)</i>	2,782,857.83	0.00
<i>RESULTADOS DE EJERCICIOS ANTERIORES</i>	0.00	0.00
<i>REVALÚOS</i>	0.00	0.00
<i>RESERVAS</i>	0.00	0.00




MUNICIPIO DE VILLA DE ALVAREZ, COL.
Sistema Integral de Contabilidad Gubernamental
ESTADO DE CAMBIOS EN LA SITUACION FINANCIERA
DEL 1 DE ENERO AL 31 DE DICIEMBRE DE 2023
(Cifras en Pesos)

Concepto	Origen	Aplicación
<i>RECTIFICACIONES DE RESULTADOS DE EJERCICIOS ANTERIORES</i>	0.00	21,288.15
EXCESO O INSUFICIENCIA EN LA ACTUALIZACION DE LA HACIENDA PUBLICA/ PATRIMONIO	0.00	0.00
<i>RESULTADO POR POSICIÓN MONETARIA</i>	0.00	0.00
<i>RESULTADO POR TENENCIA DE ACTIVOS NO MONETARIOS</i>	0.00	0.00



MUNICIPIO DE VILLA DE ALVAREZ, COL.
Sistema Integral de Contabilidad Gubernamental
ESTADO DE FLUJOS DE EFECTIVO
DEL 1 DE ENERO AL 31 DE DICIEMBRE DE 2023
(Cifras en Pesos)

Concepto	2023	2022
FLUJOS DE EFECTIVO DE LAS ACTIVIDADES DE OPERACION		
<u>ORIGEN</u>	<u>638,803,026.80</u>	<u>580,040,827.80</u>
IMPUESTOS	134,100,193.91	124,890,477.91
CUOTAS Y APORTACIONES DE SEGURIDAD SOCIAL	0.00	0.00
CONTRIBUCIONES DE MEJORAS	0.00	0.00
DERECHOS	61,945,795.64	52,856,827.54
PRODUCTOS	6,376,734.03	5,107,297.37
APROVECHAMIENTOS	13,057,531.98	15,383,559.95
INGRESOS POR VENTA DE BIENES Y PRESTACIÓN DE SERVICIOS	0.00	0.00
PARTICIPACIONES, APORTACIONES, CONVENIOS, INCENTIVOS DERIVADOS DE LA COLABORACIÓN FISCAL Y FONDOS DISTINTOS DE APORTACIONES	423,322,771.24	381,802,665.03
TRANSFERENCIAS, ASIGNACIONES, SUBSIDIOS Y SUBVENCIONES, Y PENSIONES Y JUBILACIONES	0.00	0.00
OTROS ORIGENES DE OPERACIÓN	0.00	0.00
<u>APLICACION</u>	<u>636,020,168.97</u>	<u>535,822,680.33</u>
SERVICIOS PERSONALES	417,155,999.73	333,278,677.77
MATERIALES Y SUMINISTROS	52,511,991.54	37,556,516.68
SERVICIOS GENERALES	77,365,846.76	87,595,478.27
TRANSFERENCIAS INTERNAS Y ASIGNACIONES AL SECTOR PÚBLICO	36,783,299.92	30,870,680.22
TRANSFERENCIAS AL RESTO DEL SECTOR PUBLICO	0.00	0.00
SUBSIDIOS Y SUBENCIONES	0.00	0.00
AYUDAS SOCIALES	3,030,295.10	1,311,485.10
PENSIONES Y JUBILACIONES	45,295,276.44	41,906,615.75
TRANSFERENCIAS A FIDEICOMISOS, MANDATOS Y CONTRATOS ANALOGOS.	0.00	0.00
TRANSFERENCIAS A LA SEGURIDAD SOCIAL	0.00	0.00
DONATIVOS	0.00	0.00
TRANSFERENCIAS AL EXTERIOR	0.00	0.00
PARTICIPACIONES	0.00	0.00
APORTACIONES	0.00	0.00
CONVENIOS	0.00	0.00
OTRAS APLICACIONES DE OPERACIÓN	3,877,459.48	3,303,226.54
FLUJOS NETOS DE EFECTIVO POR ACTIVIDADES DE OPERACION	<u>2,782,857.83</u>	<u>44,218,147.47</u>
FLUJOS DE EFECTIVO DE LAS ACTIVIDADES DE INVERSION		
<u>ORIGEN</u>	<u>22,293,154.35</u>	<u>12,321,066.11</u>
BIENES INMUEBLES, INFRAESTRUCTURA Y CONSTRUCCIONES EN PROCESO	15,219,844.34	11,147,126.17
BIENES MUEBLES	6,811,155.51	32,480.00
OTROS ORIGENES DE INVERSION	262,154.50	1,141,459.94
<u>APLICACION</u>	<u>86,081,643.86</u>	<u>54,881,536.62</u>
BIENES INMUEBLES, INFRAESTRUCTURA Y CONSTRUCCIONES EN PROCESO	59,972,218.18	40,626,766.50
BIENES MUEBLES	24,410,028.69	13,018,494.12
OTRAS APLICACIONES DE INVERSION	1,699,396.99	1,236,276.00
FLUJOS NETOS DE EFECTIVO POR ACTIVIDADES DE INVERSION	<u>-63,788,489.51</u>	<u>-42,560,470.51</u>



MUNICIPIO DE VILLA DE ALVAREZ, COL.
Sistema Integral de Contabilidad Gubernamental
ESTADO DE FLUJOS DE EFECTIVO
DEL 1 DE ENERO AL 31 DE DICIEMBRE DE 2023
(Cifras en Pesos)

Concepto	2023	2022
FLUJOS DE EFECTIVO DE LAS ACTIVIDADES DE FINANCIAMIENTO		
<u>ORIGEN</u>	<u>1,000,464,660.7</u>	<u>810,558,052.39</u>
ENDEUDAMIENTO NETO	11,304,361.80	4,678,791.12
- INTERNO	11,304,361.80	4,678,791.12
- EXTERNO	0.00	0.00
OTROS ORIGENES DE FINANCIAMIENTO	989,160,298.92	805,879,261.27
<u>APLICACION</u>	<u>957,681,911.02</u>	<u>821,288,276.76</u>
SERVICIOS DE LA DEUDA	9,608,723.60	9,357,582.24
- INTERNO	9,608,723.60	9,357,582.24
- EXTERNO	0.00	0.00
OTRAS APLICACIONES DE FINANCIAMIENTO	948,073,187.42	811,930,694.52
FLUJOS NETOS DE EFECTIVO POR ACTIVIDADES DE FINANCIAMIENTO	<u>42,782,749.70</u>	<u>-10,730,224.37</u>
INCREMENTO/DISMINUCION NETA EN EL EFECTIVO Y EQUIVALENTES AL EFECTIVO	-18,222,881.98	-9,072,547.41
EFFECTIVO Y EQUIVALENTES AL EFECTIVO AL INICIO DEL EJERCICIO	64,548,660.60	73,621,208.01
EFFECTIVO Y EQUIVALENTES AL EFECTIVO AL FINAL DEL EJERCICIO	46,325,778.62	64,548,660.60



MUNICIPIO DE VILLA DE ALVAREZ, COL.
Sistema Integral de Contabilidad Gubernamental
INFORME DE PASIVOS CONTINGENTES
DICIEMBRE – 2023

Denominación del Pasivo Contingente	Cantidad	Concepto	Monto
Juicios	35	Demandas Laborales, Administrativas y fiscales	\$27,121,822.84

MUNICIPIO DE VILLA DE ALVAREZ, COL.
“NOTAS A LOS ESTADOS FINANCIEROS”
AL 31 DE DICIEMBRE DE 2023
(CIFRA EN PESOS)

Con el propósito de dar cumplimiento a los artículos 46 y 49 de la Ley General de Contabilidad Gubernamental, se acompañan notas a los estados financieros cuyos rubros así lo requieran, teniendo presente los postulados de revelación suficiente e importancia relativa con la finalidad, que la información sea de mayor utilidad para los usuarios.

A) NOTAS DE DESGLOSE

I.- NOTAS AL ESTADO DE SITUACIÓN FINANCIERA

Activo

Efectivo y equivalentes

Recursos a corto plazo de gran liquidez que son fácilmente convertibles en importes determinados de efectivo, estando sujetos a un riesgo mínimo de cambio en su valor.

CUENTA	2023	2022
Efectivo Y Equivalentes	46,325,778.62	75,231,905.12
Efectivo	13,500.00	17,000.00
Bancos/Tesoreria	45,531,078.96	74,930,400.30
Depositos De Fondos De Terceros En Garantía Y/O Administración	600,006.00	100,006.00
Otros Efectivos Y Equivalentes	181,193.66	18,498.82

Derechos a recibir efectivo o equivalentes

Representan los derechos de cobro originados en el desarrollo de las actividades del ente público, de los cuales se espera recibir una contraprestación representada en recursos, bienes o servicios; en un plazo menor o igual a doce meses.

CUENTA	2023	2022
Derechos A Recibir Efectivo O Equivalentes	41,153,225.44	17,248,818.57
Cuentas Por Cobrar A Corto Plazo	269,595.37	269,595.37
Deudores Diversos Por Cobrar A Corto Plazo	40,753,247.80	16,838,438.92
Deudores Por Anticipos De Tesoreria A Corto Plazo	130,382.27	140,784.28

Derechos a recibir bienes o servicios: Representa los anticipos entregados previo a la recepción parcial o total de bienes o prestación de servicios, que serán exigibles en un plazo menor o igual a doce meses.

CUENTA	2023	2022
Derechos A Recibir Bienes O Servicios	2,534,786.59	16.10
Anticipo A Contratistas Por Obras Públicas A Corto Plazo	2,534,786.59	16.10

Bienes disponibles para su transformación o consumo (inventarios)

No aplica

Inversiones financieras

No se cuenta con inversiones financieras

Bienes muebles, inmuebles e intangibles

Representa el monto de todo tipo de bienes inmuebles, infraestructura y construcciones; así como los gastos derivados de actos de su adquisición, adjudicación, expropiación e indemnización y los que se generen por estudios de pre inversión, cuando se realicen por causas de interés público.

CUENTA	2023	2022
Bienes Inmuebles, Infraestructura Y Construcciones En Proceso	254,819,306.28	209,370,502.27
Terrenos	10,000,000.00	10,000,000.00
Edificios No Habitacionales	12,283,693.84	12,283,693.84
Construcciones En Proceso En Bienes De Dominio Público	109,489,419.41	64,318,333.16
Construcciones En Proceso En Bienes Propios	39,002,554.09	38,724,836.63
Otros Bienes Inmuebles	84,043,638.94	84,043,638.94
Bienes Muebles	94,121,626.27	76,522,753.09
Mobiliario Y Equipo De Administración	8,810,774.44	7,118,868.22
Mobiliario Y Equipo Educacional Y Recreativo	2,146,460.88	1,758,284.01
Equipo E Instrumental Médico Y De Laboratorio	204,096.91	110,546.91
Vehículos Y Equipo De Transporte	68,506,915.19	54,039,731.19
Equipo De Defensa Y Seguridad	1,019,911.70	1,019,911.70
Maquinaria, Otros Equipos Y Herramientas	10,423,851.52	9,465,795.43
Colecciones, Obras De Arte Y Objetos Valiosos	2,995,670.63	2,995,670.63
Activos Biológicos	13,945.00	13,945.00
Activos Intangibles	1,211,529.96	635,209.96
Software	584,730.00	8,410.00
Licencias	626,799.96	626,799.96
Activos Diferidos	493,554.17	111,223.13
Estudios, Formulación Y Evaluación De Proyectos	493,554.17	111,223.13

Estimaciones y deterioros

No se generan estimaciones ni deterioros

Otros activos

No se cuenta con otros activos

Pasivo

Cuentas por pagar a corto y largo plazo

Representa el monto de los adeudos del municipio, que deberá pagar en un plazo menor o igual a doce meses.

CUENTA	2023	2022
Cuentas Por Pagar A Corto Plazo	361,654,324.31	306,036,216.10
Servicios Personales Por Pagar A Corto Plazo	68,870,955.55	57,930,063.16
Proveedores Por Pagar A Corto Plazo	30,503,428.10	11,152,719.31
Contratistas Por Obras Públicas Por Pagar A Corto Plazo	14,361,909.45	14,013,179.16
Transferencias Otorgadas Por Pagar A Corto Plazo	372,060.16	361,103.70
Retenciones Y Contribuciones Por Pagar A Corto Plazo	163,943,449.09	128,888,633.19
Devoluciones De La Ley De Ingreso Por Pagar A Corto Plazo	(8,438.61)	(8,438.61)
Otras Cuentas Por Pagar A Corto Plazo	83,610,960.57	93,698,956.19
Porción A Corto Plazo De La Deuda Pública A Corto Plazo	0.00	0.00
Porción A Corto Plazo De La Deuda Pública Interna	0.00	0.00
Fondos Y Bienes De Terceros En Garantía	2,742,694.01	2,765,836.51
Fondos Y Bienes De Terceros En Garantía	2,742,694.01	2,765,836.51
Otros Pasivos a Corto Plazo	2,255,700.84	2,255,700.84

NOTAS AL ESTADO DE ACTIVIDADES

Ingresos de gestión

Representa el importe de los ingresos provenientes de las contribuciones, productos, aprovechamientos, así como la venta de bienes y servicios.

CUENTA	2023
Ingresos De Gestión	215,480,255.56
Impuestos	134,100,193.91
Impuestos sobre los ingresos	1,331,790.76
Impuestos Sobre El Patrimonio	96,645,930.08
Impuesto Sobre La Producción, El Consumo Y Las Transacciones	34,134,986.45
Accesorios	1,987,486.62
Derechos	61,945,795.64
Derechos Por El Uso, Goce, Aprovechamiento O Explotación De Bienes De Dominio Público	2,715,618.89
Derechos Por Prestación De Servicios	31,088,347.04
Accesorios de Derecho	388,403.95
Otros Derechos	27,753,425.73
Productos De Tipo Corriente	6,376,734.07
Aprovechamientos De Tipo Corriente	13,057,531.98
Multas	8,017,222.75
Indemnizaciones	19,341.34
Reintegros	4,415,620.93
Aprovechamientos provenientes de obras	81,691.20
Otros aprovechamientos	523,655.76

Participaciones, Aportaciones, Convenios, Incentivos Derivados de la Colaboración Fiscal, Fondos Distintos de Aportaciones, Transferencias, Asignaciones, Subsidios y Subvenciones, y Pensiones y Jubilaciones.

CUENTA	2023
Participaciones, Aportaciones, Transferencias, Asignaciones, Subsidios Y Otras Ayudas	423,322,771.24
Participaciones	246,106,346.24
Aportaciones	177,216,425.00

Otros Ingresos y Beneficios

No se cuenta con otros ingresos y beneficios

Gastos de funcionamiento y otras pérdidas:

Comprende las cuentas de gastos de servicios personales, materiales, suministros y servicios generales para el buen funcionamiento del Ayuntamiento.

CUENTA	2023
GASTOS DE FUNCIONAMIENTO	547,033,838.03
SERVICIOS PERSONALES	417,155,999.73
REMUNERACIONES AL PERSONAL DE CARÁCTER PERMANENTE	146,997,618.94
REMUNERACIONES AL PERSONAL DE CARÁCTER TRANSITORIO	54,723,673.39
REMUNERACIONES ADICIONALES Y ESPECIALES	16,824,727.32
SEGURIDAD SOCIAL	61,190,544.92
OTRAS PRESTACIONES SOCIALES Y ECONOMICAS	134,509,843.64
PAGO DE ESTIMULOS A SERVIDORES PUBLICOS	2,909,591.52
MATERIALES Y SUMINISTROS	52,511,991.54
MATERIALES DE ADMINISTRACION, EMISION DE DOCUMENTOS Y ARTICULOS	1,758,524.11
ALIMENTOS Y UTENCILIOS	1,970,350.00
MATERIALES Y ARTICULOS DE CONTRUCCION Y DE REPARACION	16,422,493.53
PRODUCTOS QUIMICO FARMACEUTICOS	170,430.74
COMBUSTIBLES, LUBRICANTES Y ADITIVOS	21,226,775.13
VESTUARIOS, BLANCOS, PRENDAS DE PROTECCION Y DEPORTIVOS	6,047,977.93
HERRAMIENTAS, REFACCIONES, Y ACCESORIOS	4,915,440.10
SERVICIOS GENERALES	77,365,846.76
SERVICIOS BÁSICOS	24,613,463.48
SERVICIOS DE ARRENDAMIENTO	894,041.72
SERVICIOS PROFESIONALES CIENTIFICOS Y TECNICOS Y OTROS SERVICIOS	9,092,291.79
SERVICIOS FINANCIEROS, BANCARIOS Y COMERCIALES	3,140,091.78
SERVICIOS DE INSTALACION. REPARACION	14,768,554.29
SERVICIOS DE COMUNICACIÓN SOCIAL Y PUBLICIDAD	1,588,240.72
SRVICIOS DE TRASLADO Y VIATICOS	229,927.14
SERVICIOS OFICIALES	2,073,862.55
OTROS SERVICIOS GENERALES	20,965,373.29

NOTAS AL ESTADO DE VARIACIÓN EN LA HACIENDA PÚBLICA

La finalidad es informar las modificaciones, cambios o variaciones que sufrieron los distintos elementos que componen la Hacienda Pública, entre el inicio y el final del periodo. Del análisis de los cambios y las variaciones se pueden detectar situaciones negativas y positivas acontecidas durante el ejercicio que pueden servir de base para tomar decisiones correctivas, o para aprovechar oportunidades y fortalezas detectadas del comportamiento de la Hacienda Pública.



MUNICIPIO DE VILLA DE ALVAREZ, COL.
Sistema Integral de Contabilidad Gubernamental
ESTADO DE VARIACION EN LA HACIENDA PUBLICA
DEL 1 DE DEENERO AL 31 DE DICIEMBRE 2023

Descripción	Hacienda Pública/ Patrimonio Contribuido	Hacienda Pública/ Patrimonio Gen. Ejer. Ant.	Hacienda Pública/ Patrimonio Gen. Ejer.	Ajustes por Cambios de valor	Total
Hacienda Pública / Patrimonio Contribuido Neto 2022	53,330,200.45				53,330,200.45
Aportaciones	0.00				0.00
Donaciones de Capital	0.00				0.00
Actualización de la Hacienda Pública/Patrimonio	53,330,200.45				53,330,200.45
Hacienda Pública / Patrimonio Generado Neto 2022		-57,579,886.65	44,218,147.47		-13,361,739.18
Resultados del Ejercicio (Ahorro/DesAhorro)			44,218,147.47		44,218,147.47
Resultados de Ejercicios Anteriores		-56,355,232.39			-56,355,232.39
Revalúos		0.00			0.00
Reservas		0.00			0.00
Rectificaciones de Resultados de Ejercicios Anteriores		-1,224,654.26			-1,224,654.26
Exceso o Insuficiencia en la Actualización de la Hacienda Pública/Patrimonio Neto 2022				0.00	0.00
Resultados por Posición Monetaria				0.00	0.00
Resultados por Tenencia de Activos no Monetarios				0.00	0.00
Hacienda Pública/Patrimonio Neto Final 2022	53,330,200.45	-57,579,886.65	44,218,147.47	0.00	39,968,461.27
Cambios en la Hacienda Pública/Patrimonio Contribuido Neto 2023	0.00				0.00
Aportaciones	0.00				0.00
Donaciones de Capital	0.00				0.00
Actualización de la Hacienda Pública/Patrimonio	0.00				0.00
Variaciones de la Hacienda Pública/Patrimonio Generado Neto 2023		0.00	2,761,569.68		2,761,569.68
Resultados del Ejercicio (Ahorro/Desahorro)			2,782,857.83		2,782,857.83
Resultados de Ejercicios Anteriores		0.00	0.00		0.00
Revalúos			0.00		0.00
Reservas			0.00		0.00
Rectificaciones de Resultados de Ejercicios Anteriores			-212,880.30		-21,288.03
Cambios en el Exceso o Insuficiencia en la Actualización de la Hacienda Pública/Patrimonio Neto 2023				0.00	0.00
Resultado por Posición Monetaria				0.00	0.00
Resultado por Tenencia de Activos no Monetarios				0.00	0.00
Hacienda Pública/Patrimonio Neto Final 2023	53,330,200.45	-57,579,886.65	46,979,717.15	0.00	42,730,030.95

NOTAS AL ESTADO DE FLUJOS DE EFECTIVO

Efectivo y equivalentes

Saldos iniciales y finales del estado de flujo de efectivo en la cuenta de efectivo y equivalentes.

CONCEPTO	2023
Flujos De Efectivo De Las Actividades De Operacion	638,803,026.80
Impuestos	134,100,193.91
Derechos	61,945,795.64
Productos De Tipo Corriente	6,376,734.03
Aprovechamientos De Tipo Corriente	13,057,531.98
Participaciones	246,106,346.24
Aportaciones	177,216,425.00

Conciliacion entre los ingresos presupuestarios y contables, asi como entre los egresos presupuestarios y los gastos contables.

MUNICIPIO DE VILLA DE ALVAREZ, COL.

Sistema Integral de Contabilidad Gubernamental

CONCILIACION ENTRE LOS INGRESOS PRESUPUESTARIOS Y LOS INGRESOS CONTABLES

DEL 1 DE ENERO AL 31 DE DICIEMBRE 2023



Clave	Descripción	Importe	Total
1	INGRESOS PRESUPUESTARIOS		645,303,026.80
2	MAS INGRESOS CONTABLES NO PRESUPUESTA		0.00
	2.1 Ingresos Financieros	0.00	
	2.2 Incremento por variación de inventarios	0.00	
	2.3 Disminución del exceso de estimaciones por pérdida o deterioro	0.00	
	2.4 Disminución del exceso de provisiones	0.00	
	2.5 Otros ingresos y beneficios varios	0.00	
	2.6 Otros ingresos contables no presupuestarios	0.00	
3	MENOS INGRESOS PRESUPUESTARIOS NO CO		6,500,000.00
	3.1 Aprovechamientos patrimoniales	0.00	
	3.2 Ingresos derivados de financiamientos	6,500,000.00	
	3.3 Otros Ingresos presupuestarios no contables	0.00	
4	INGRESOS CONTABLES (4 = 1 + 2 - 3)		638,803,026.80



MUNICIPIO DE VILLA DE ALVAREZ, COL.

Sistema Integral de Contabilidad Gubernamental

CONCILIACION ENTRE LOS EGRESOS PRESUPUESTARIOS Y LOS GASTOS CONTABLES DEL 1 DE ENERO AL 31 DE DICIEMBRE 2023

Clave	Descripción	Importe	Total
1	TOTAL DE EGRESOS (PRESUPUESTARIOS)		706,669,199.32
2	MENOS EGRESOS PRESUPUESTARIOS NO CONTABLES		70,649,030.35
2.1	Materias Primas y Materiales de Produccion y Comercializacion	0.00	
2.2	Materiales y Suministros	0.00	
2.3	Mobiliario y equipo de administracion	1,691,906.22	
2.4	Mobiliario y equipo educacional y recreativo	388,176.87	
2.5	Equipo e instrumental medico y de laboratorio	93,550.00	
2.6	Vehiculos y equipo de transporte	14,467,184.00	
2.7	equipo de defensa y seguridad	0.00	
2.8	Maquinaria, otros equipos y herramientas	958,056.09	
2.9	activos biologicos	0.00	
2.10	Bienes muebles	0.00	
2.11	Activos intangibles	576,320.00	
2.12	Obra Publica en Bienes de Dominio Publcio	47,009,426.87	
2.13	Obra publica en bienes propios	277,717.46	
2.14	Acciones y participaciones de capital	0.00	
2.15	Compra de Titulos Valores	0.00	
2.16	Concecion de prestamos	0.00	
2.17	Inversiones en fideicomisos, mandatos y otros analogos	0.00	
2.18	Provisiones para contingencias y otras erogaciones especiales	0.00	
2.19	AmortizaciOn de la Deuda Publica	4,804,361.80	
2.20	Adeudos de ejercicios fiscales anteriores (ADEFAS)	0.00	
2.21	Otros egresos Presupuestales No contables	382,331.04	
3	MAS GASTOS CONTABLES NO PRESUPUESTALES	0.00	0.00
3.1	Estimaciones, depreciaciones, deterioros, obsolescencia y amortizaciones	0.00	
3.2	Provisiones	0.00	
3.3	Disminución de inventarios	0.00	
3.4	Aumento por insuficiencia de estimaciones por pérdida o deterioro u obsolescencia	0.00	
3.5	Aumento por insuficiencia de provisiones	0.00	
3.6	Otros Gastos	0.00	
3.7	Otros Gastos Contables No Presupuestales	0.00	
4	TOTAL DE GASTO CONTABLE (4 = 1 - 2 + 3)		636,020,168.97

B) NOTAS DE MEMORIA (CUENTAS DE ORDEN)

Registran eventos que, si bien no representan hechos económico-financieros que alteren el patrimonio y por lo tanto los resultados del municipio, informan sobre circunstancias contingentes o eventuales de importancia respecto de éste, que en determinadas condiciones, pueden producir efectos patrimoniales en el mismo.

Avales y garantías

No se cuenta con Avales ni garantías

Juicios

Denominación del pasivo contingente	Cantidad	Concepto	Monto
Juicios	35	Demandas Laborales, Administrativas y fiscales	27,121,822.84

Cuenta de orden contables y presupuestarias.

Cuentas Contables	Cuentas de Orden Presupuestarias	Saldo Actual	
		Debe	Haber
8.1	Ley De Ingresos	0.00	0.00
8.1.01	Ley De Ingresos Estimada	640,830,720.90	0.00
8.1.02	Ley De Ingresos Por Ejecutar	0.00	0.00
8.1.03	Ley De Ingresos Modificada	4,472,305.90	0.00
8.1.04	Ley De Ingresos Devengada	0.00	0.00
8.1.05	Ley De Ingresos Recaudada	0.00	645,303,026.00

Cuentas Contables	Cuentas de Orden Presupuestarias	Saldo Actual	
		Debe	Haber
8	Cuentas De Orden Presupuestarias	0.00	0.00
8.2	Presupuesto De Egresos	0.00	0.00
8.2.1	Presupuesto De Egresos Aprobado	0.00	640,830,720.90
8.2.2	Presupuesto De Egresos Por Ejercer	1,094,961.10	0.00
8.2.3	Modificaciones Al Presupuesto De Egresos Aprobado	0.00	73,025,353.36
8.2.4	Presupuesto De Egresos Comprometido	6,091,913.84	0.00
8.2.5	Presupuesto De Egresos Devengado	10,845.28	0.00
8.2.6	Presupuesto De Egresos Ejercido	63,342,393.68	0.00
8.2.7	Presupuesto De Egresos Pagado	643,315,960.36	0.00

En el análisis de la evaluación presupuestal, el apartado de ampliaciones y reducciones presenta movimientos por un monto 73,025,353.33 en el periodo de Diciembre.

C) NOTAS DE GESTIÓN ADMINISTRATIVA

Introducción

Los estados financieros, proveen de información financiera a los principales usuarios de la misma, al Congreso y a los ciudadanos. El objetivo del presente documento es la revelación del contexto y de los aspectos económicos-financieros más relevantes que influyeron en las decisiones del período, y que deberán ser considerados en la elaboración de los estados financieros para la mayor comprensión de los mismos y sus particularidades. De esta manera, se informa y explica la respuesta del gobierno a las condiciones relacionadas con la información financiera de cada período; además, de exponer aquellas políticas que podrían afectar la toma de decisiones en períodos posteriores.

Panorama económico y financiero

Villa de Álvarez es un municipio que se localiza en el estado de Colima. Colinda al norte con el municipio de Cómala, al suroeste con Colima, en la zona noroeste con Minatitlán, al suroeste con el municipio de Coquimatlán y al este colinda con Cuauhtémoc. El mapa general de México indica que el municipio de Villa de Álvarez se encuentra situado entre las coordenadas geográficas extremas 19° 15' y 19° 21' latitud norte del trópico de cáncer y entre 103° 40' 104° 05' longitud oeste del meridiano de Greenwich.

Dentro de las actividades económicas más importantes de la ciudad de Villa de Álvarez están el comercio, considerada como la que ha logrado el desarrollo del lugar porque desde sus inicios fue lo que sus habitantes hacían para vivir, actividad que en la actualidad continúa teniendo un nivel alto de importancia. También están los servicios como restaurantes, hoteles y zonas de diversión, sector que también ha contribuido en el crecimiento económico de la ciudad, junto con la industria manufacturera y la de construcción. Todos estos sectores han fortalecido la región de una manera muy buena y así continua siendo al ofrecer una gran variedad de trabajos formales.

En lo que respecta a la población económicamente activa (PEA), de acuerdo a los datos de la Encuesta Intercensal 2015 de INEGI, el 62% de la población de Villa de Alvarez es económicamente activa, lo que representa 67,891 personas de las cuales el 96.2% tiene una tasa de desempleo del 4.3% en comparación con las mujeres, en las que es de 2.4% según datos del INEGI del año 2010.

Fuente: (Plan de desarrollo municipal de Villa de Alvarez 2021-2024)

Autorización e historia:

Villa de Álvarez posee una historia con ciertos datos importantes que marcaron sus inicios y desarrollo. Nos permite remontarnos al año de 1523 antes de la llegada de los españoles, en donde existió un poblado indígena llamado Molone, Molonia, Almolonia. Más tarde los españoles conquistaron la región de Colima y el personaje que sobresalió fue Francisco Santos a quien le fue entregado dicho poblado. En 1553 Lorenzo Labrón de Quiñónez anula la encomienda hecha anteriormente a Santos para ser entregado el poblado al Rey.

En 1568 hubo un terremoto que dañó el convento que se había construido con el nombre de San Francisco de Colima y en 1605 se solicitó cambiar la sede del convento porque el poblado de Almolonia o Almoloya (segundo nombre que se le dio) estaba casi solo debido a que muchos de sus habitantes murieron o salieron del lugar en buscar de refugio al haber perdido todo lo que tenían. Es importante decir que durante mucho tiempo se llevaron a cabo algunos enfrentamientos en esa zona, en 1812 se dio un combate en Almoloyan entre los insurgentes y realistas y dos años después se nombró el primero Ayuntamiento Constitucional de San Francisco de Almoloyan.

Cabe señalar que el nombre de "Villa de Álvarez" lo obtuvo por dos formas, la primer parte "Villa" porque lo heredó del poblado de San Francisco de Almoloyan el cual se elevó a Villa de San Francisco de Almoloyan el 10 de septiembre de 1824 y forma parte del estado de Colima, años más tarde, en 1860 su nombre fue Villa de Álvarez en honor al gobernador del estado de Colima que en ese tiempo fungió en tal puesto, cuyo nombre fue Manuel Álvarez.

La historia también señala que en 1875 cuando alrededor de 40 personas decidieron hablar para realizar un proyecto que consistía en la construcción de un ferrocarril con ruta de Manzanillo a Colima y Guadalajara. Este proyecto se aprobó debido a que era un ruta bien marcada que ayudaría a las comunicaciones entre estos lugares, por lo que en 1889 se llevó a cabo la construcción de la vía de Armería a Colima y después llegó el tren a la capital. Años más tarde, cuando ya estaban listas las vías del tren para ponerlo a funcionar, el encargo de inaugurarlos en 1908 fue Porfirio Díaz.

También se instalaron los primeros tranvías cuya ruta cubrían de Colima a Villa de Álvarez debido a que se dieron cuenta de que era algo necesario para hacer que otros lugares se beneficiaran con este importante medio de transporte y de comunicación. Uno de los días más importantes para la región fue el 28 de junio de 1991, cuando el H. Congreso del Estado lo nombró la cabecera municipal, hecho que lo elevó a Ciudad de Villa de Álvarez.

<http://www.municipios.mx/colima/villa-de-ivarez/>

Organización y objeto social

Lograr el pleno desarrollo de una sociedad es uno de los mayores retos que hay, sobre todo en el nivel de gobierno municipal, que está muy restringido por la falta de recursos. Además, es en este ámbito donde se da el contacto más frecuente con la población, la que experimenta profundas necesidades, carencias y desafíos.

El H. Ayuntamiento de Villa de Álvarez, es el motor del desarrollo que todos deseamos. Se busca que tenga un buen desempeño, e imprima la velocidad que las familias villalvarenses esperan; Además, propicia a la construcción de un sistema virtuoso de comunidad, en el que la transparencia, la rendición de cuentas, la participación ciudadana, y la búsqueda de soluciones óptimas sean las premisas diarias.

Fuente: (Plan de desarrollo municipal de Villa de Alvarez 2021-2024)

Bases de preparación de los estados financieros

El 31 de diciembre de 2008 fue publicada en el Diario Oficial de la Federación la Ley General de Contabilidad Gubernamental (Ley de Contabilidad), que tiene como objeto establecer los criterios generales que regirán la Contabilidad Gubernamental y la emisión de información financiera de los entes públicos, con el fin de lograr su adecuada armonización, para facilitar a los entes públicos el registro y la fiscalización de los activos, pasivos, ingresos y gastos y, en general, contribuir a medir la eficacia, economía y eficiencia del gasto e ingreso públicos. La Ley de Contabilidad es de observancia obligatoria para los poderes Ejecutivo, Legislativo y Judicial de la Federación, entidades federativas; los ayuntamientos de los municipios; los órganos político-administrativos de las demarcaciones territoriales del Distrito Federal; las entidades de la administración pública paraestatal, ya sean federales, estatales o municipales y los órganos autónomos Federales y Estatales. Los entes públicos deberán generar y presentar periódicamente, conforme con lo establecido en la Ley General de Contabilidad Gubernamental y las resoluciones del CONAC, los siguientes estados e información contable:

- Estado de Situación Financiera
- Estado de Actividades
- Estado de Variaciones en la Hacienda Pública/Patrimonio
- Estado de Flujo de Efectivo
- Estado de Cambios en la Situación Financiera
- Estado Analítico de Activo
- Estado Analítico de la Deuda y Otros Pasivos
- Informe sobre Pasivos Contingentes
- Estado Analítico de Ingresos

- Estado sobre el Ejercicio del Presupuesto por ente público/ramo o dependencia
- Estado sobre el Ejercicio del Presupuesto por ente público/capítulo del gasto
- Estado sobre el Ejercicio del Presupuesto por ramo o dependencia/unidad responsable
- Estado sobre el Ejercicio del Presupuesto por ramo o dependencia/unidad responsable/capítulo y concepto del gasto
- Notas a los Estados Financieros

Políticas de contabilidad significativas

Las políticas de contabilidad que aplica el municipio, están conformadas por el conjunto de registros, procedimientos, criterios e informes, estructurados sobre la base de principios técnicos comunes destinados a captar, valorar, registrar, clasificar, informar e interpretar, las transacciones y eventos que, derivados de la actividad económica modifican la situación económica, financiera y patrimonial del municipio. Con el fin de generar información financiera que facilite la toma de decisiones y sea un apoyo confiable en la administración de los recursos públicos.

Posición en Moneda Extranjera y protección por riesgo cambiario

Los diversos eventos económicos, identificables y cuantificables que afectan los bienes e inversiones, las obligaciones y pasivos así como el patrimonio del municipio se realizan en Moneda Nacional.

Reporte analítico del activo

Muestra la siguiente información:

- a) Vida útil o porcentajes de depreciación, deterioro o amortización utilizados en los diferentes tipos de activos.
- b) Cambios en el porcentaje de depreciación o valor residual de los activos.
- c) Importe de los gastos capitalizados en el ejercicio, tanto financieros como de investigación y desarrollo.
- d) Riesgos por tipo de cambio o tipo de interés de las inversiones financieras.
- e) Valor activado en el ejercicio de los bienes construidos por la entidad.
- f) Otras circunstancias de carácter significativo que afecten el activo, tales como bienes en garantía, señalados en embargos, litigios, títulos de inversiones entregados en garantías, baja significativa del valor de inversiones financieras, etc.
- g) Desmantelamiento de Activos, procedimientos, implicaciones, efectos contables.
- h) Administración de activos; planeación con el objetivo de que el ente los utilice de manera más efectiva.

Fideicomisos, mandatos y análogos

No aplica

Reporte de la recaudación

INGRESOS	2023
No Etiquetado	468,086,601.80
Recursos Fiscales	215,480,255.56
Recursos Federales	246,106,346.24
Financiamientos Internos	6,500,000.00
Etiquetado	177,216,425.00
Recursos Federales	177,216,425.00
Total	645,303,026.80

Información sobre la deuda y el reporte analítico de la deuda



MUNICIPIO DE VILLA DE ALVAREZ, COL.
Sistema Integral de Contabilidad Gubernamental
ENDEUDAMIENTO NETO
DEL 01 DE ENERO AL 31 DE DICIEMBRE 2023

Identificación de Crédito o Instrumento	Contratación / Colocación	Amortización	Endeudamiento Neto
	A	B	C = A - B
Créditos Bancarios			
Credito Banobras 11434	50,000,000.00	32,080,924.54	17,919,075.46
Credito Banobras 7409	11,273,770.25	7,530,743.21	3,743,027.04
Credito Banobras 7451	10,000,000.00	6,054,657.73	3,945,342.27
Credito Banobras 2023 Equipamiento	6,500,000.00		6,500,000.00
Total Créditos Bancarios	77,773,770.25	45,666,325.48	32,107,444.77
Otros Instrumentos de la Deuda			
Total otros Instrumentos de la Deuda	0.00	0.00	0.00
TOTAL	77,773,770.25	45,666,325.48	32,107,444.77

Calificaciones otorgadas

No hay calificación

Proceso de mejora

Los recursos públicos son siempre limitados, por lo que su uso debe ser impecable, con el propósito de no solamente lograr más con menos, sino de obtener resultados favorables por cada peso de recursos de las personas que es invertido en una acción de gobierno, los efectos de ésta deben generar mucho más valor, el cual debe convertirse en bienestar y mejor calidad de vida para lograr esto efectivamente, debe contarse con una estrategia inteligente de gobierno, que identifique lo que mayor rentabilidad social y económica otorga a la sociedad, lo que es impostergable de atender por su magnitud y significado social, y lo que más beneficio trae a los grupos sociales en desventaja o vulnerabilidad.

Información por segmentos

No se presenta información segmentada

Eventos posteriores al cierre

No se generaron eventos posteriores al cierre

Partes relacionadas

No existen partes relacionadas que pudieran ejercer influencia significativa sobre la toma de decisiones financieras y operativas.

Responsabilidad Sobre la Presentación Razonable de la Información Contable.

PRESIDENTA MUNICIPAL



MTRA. ESTHER GUTIÉRREZ ANDRADE

TESORERA MUNICIPAL



LAE. MA. DEL CARMEN MORALES VOGEL

DIRECTORA DE EGRESOS Y CONTABILIDAD




C.P. MARIBEL RUIZ AMEZCUA



MUNICIPIO DE VILLA DE ALVAREZ, COL.
Sistema Integral de Contabilidad Gubernamental
ESTADO ANALITICO DEL ACTIVO
DEL 1 DE ENERO AL 31 DE DICIEMBRE DE 2023
(Cifras en Pesos)

Concepto	Saldo Inicial	Cargos del Periodo	Abonos del Periodo	Saldo Final	Variación del Periodo
ACTIVO	371,534,353.74	1,591,156,447.57	1,521,200,606.43	441,490,194.88	69,955,841.14
ACTIVO CIRCULANTE	83,841,947.67	1,505,098,786.91	1,498,910,147.13	90,030,587.45	6,188,639.78
<i>EFFECTIVO Y EQUIVALENTES</i>	64,548,660.60	1,340,839,109.94	1,359,061,991.92	46,325,778.62	-18,222,881.98
<i>DERECHOS A RECIBIR EFFECTIVO O EQUIVALENTES</i>	19,276,474.17	149,568,307.27	127,691,556.00	41,153,225.44	21,876,751.27
<i>DERECHOS A RECIBIR BIENES O SERVICIOS</i>	16.10	14,691,369.70	12,156,599.21	2,534,786.59	2,534,770.49
<i>INVENTARIOS</i>	0.00	0.00	0.00	0.00	0.00
<i>ALMACÉN</i>	16,796.80	0.00	0.00	16,796.80	0.00
<i>ESTIMACIÓN POR PÉRDIDAS O DETERIORO DE ACTIVOS CIRCULANTES</i>	0.00	0.00	0.00	0.00	0.00
<i>OTROS ACTIVOS CIRCULANTES</i>	0.00	0.00	0.00	0.00	0.00
ACTIVO NO CIRCULANTE	287,692,406.07	86,057,660.66	22,290,459.30	351,459,607.43	63,767,201.36
<i>INVERSIONES FINANCIERAS A LARGO PLAZO</i>	0.00	0.00	0.00	0.00	0.00
<i>DERECHOS A RECIBIR EFFECTIVO O EQUIVALENTES A LARGO PLAZO</i>	356,287.45	716,762.75	259,459.45	813,590.75	457,303.30
<i>BIENES INMUEBLES, INFRAESTRUCTURA Y CONSTRUCCIONES EN PROCESO</i>	210,066,932.44	59,972,218.18	15,219,844.34	254,819,306.28	44,752,373.84
<i>BIENES MUEBLES</i>	76,522,753.09	24,410,028.69	6,811,155.51	94,121,626.27	17,598,873.18
<i>ACTIVOS INTANGIBLES</i>	635,209.96	576,320.00	0.00	1,211,529.96	576,320.00
<i>DEPRECIACIONES, DETERIORO Y AMORTIZACIONES ACUMULADAS DE BIENES</i>	0.00	0.00	0.00	0.00	0.00
<i>ACTIVOS DIFERIDOS</i>	111,223.13	382,331.04	0.00	493,554.17	382,331.04
<i>ESTIMACIÓN POR PÉRDIDAS O DETERIORO DE ACTIVOS NO CIRCULANTES</i>	0.00	0.00	0.00	0.00	0.00
<i>OTROS ACTIVOS NO CIRCULANTES</i>	0.00	0.00	0.00	0.00	0.00



MUNICIPIO DE VILLA DE ALVAREZ, COL.
Sistema Integral de Contabilidad Gubernamental
ESTADO ANALITICO DE LA DEUDA Y OTROS PASIVOS
DEL 1 DE ENERO AL 31 DE DICIEMBRE DE 2023
(Cifras en Pesos)

Denominación de las Deudas	Moneda de Contratación	Institución o País Acreedor	Saldo Inicial del Periodo	Saldo Final del Periodo
DEUDA PUBLICA				
Corto Plazo				
Deuda Interna				
<i>Instituciones de Crédito</i>			0.00	0.00
CREDITOS BANOBRAS 11434	MN	MEXICO	0.00	0.00
CREDITO BANOBRAS 2023 EQUIPAMIENTO 6.5	PESOS	MEXICO	0.00	0.00
CREDITO BANOBRAS 7409	MN	MEXICO	0.00	0.00
CREDITO BANOBRAS 7451	MN	MEXICO	0.00	0.00
<i>Títulos y Valores</i>			0.00	0.00
<i>Arrendamientos Financieros</i>			0.00	0.00
Deuda Externa				
<i>Organismos Financieros Internacionales</i>			0.00	0.00
<i>Deuda Bilateral</i>			0.00	0.00
<i>Títulos y Valores</i>			0.00	0.00
<i>Arrendamientos Financieros</i>			0.00	0.00
Subtotal de Deuda Pública a Corto Plazo			0.00	0.00
Largo Plazo				
Deuda Interna				
<i>Instituciones de Crédito</i>			0.00	0.00
CREDITOS BANOBRAS 11434	MN	MEXICO	21,387,283.54	17,919,075.46
CREDITO BANOBRAS 2023 EQUIPAMIENTO 6.5	PESOS	MEXICO	0.00	6,500,000.00
CREDITO BANOBRAS 7409	MN	MEXICO	4,339,546.73	3,743,027.04
CREDITO BANOBRAS 7451	MN	MEXICO	4,684,976.30	3,945,342.27
<i>Títulos y Valores</i>			0.00	0.00
<i>Arrendamientos Financieros</i>			0.00	0.00
Deuda Externa				
<i>Organismos Financieros Internacionales</i>			0.00	0.00
<i>Deuda Bilateral</i>			0.00	0.00
<i>Títulos y Valores</i>			0.00	0.00
<i>Arrendamientos Financieros</i>			0.00	0.00
Subtotal de Deuda Pública a Largo Plazo			30,411,806.57	32,107,444.77
Total de Otros Pasivos			301,154,085.90	366,652,719.16
Total de Deuda Pública y Otros Pasivos			331,565,892.47	398,760,163.93



INFORMACIÓN PRESUPUESTARIA



MUNICIPIO DE VILLA DE ALVAREZ, COL.
Sistema Integral de Contabilidad Gubernamental
ESTADO ANALITICO DE INGRESOS
DEL 1 DE ENERO AL 31 DE DICIEMBRE DE 2023

Análisis por: Clasificación por Rubro de Ingresos

Clave Presupuestaria	Descripción	Ingreso					Diferencia Ene-Dic
		Estimado Ene-Dic	Ampliaciones / (Reducciones) Ene-Dic	Modificado Ene-Dic	Devengado Ene-Dic	Recaudado Ene-Dic	
Rubro-Tipo	Concepto	(1)	(2)	(3=1+2)	(4)	(5)	(6=5-1)
1 0	IMPUESTOS	129,078,596.41	5,021,597.50	134,100,193.91	134,100,193.91	134,100,193.91	5,021,597.50
1 1	IMPUESTOS SOBRE LOS INGRESOS	49,650.61	1,282,140.15	1,331,790.76	1,331,790.76	1,331,790.76	1,282,140.15
1 2	IMPUESTOS SOBRE EL PATRIMONIO	93,773,818.48	2,872,111.60	96,645,930.08	96,645,930.08	96,645,930.08	2,872,111.60
1 3	IMPUESTOS SOBRE LA PRODUCCIÓN, EL CONSUMO Y LAS TRANSACCIONES	32,696,593.29	1,438,393.16	34,134,986.45	34,134,986.45	34,134,986.45	1,438,393.16
1 4	IMPUESTOS AL COMERCIO EXTERIOR	0.00	0.00	0.00	0.00	0.00	0.00
1 5	IMPUESTOS SOBRE NÓMINAS Y ASIMILABLES	0.00	0.00	0.00	0.00	0.00	0.00
1 6	IMPUESTOS ECOLÓGICOS	0.00	0.00	0.00	0.00	0.00	0.00
1 7	ACCESORIOS DE IMPUESTOS	2,558,534.03	-571,047.41	1,987,486.62	1,987,486.62	1,987,486.62	-571,047.41
1 8	OTROS IMPUESTOS	0.00	0.00	0.00	0.00	0.00	0.00
1 9	IMPUESTOS NO COMPRENDIDOS EN LA LEY DE INGRESOS VIGENTE, CAUSADOS EN EJERCICIOS FISCALES ANTERIORES PENDIENTES DE LIQUIDACIÓN O PAGO	0.00	0.00	0.00	0.00	0.00	0.00
2 0	CUOTAS Y APORTACIONES DE SEGURIDAD SOCIAL	0.00	0.00	0.00	0.00	0.00	0.00
2 1	APORTACIONES PARA FONDOS DE VIVIENDA	0.00	0.00	0.00	0.00	0.00	0.00
2 2	CUOTAS PARA LA SEGURIDAD SOCIAL	0.00	0.00	0.00	0.00	0.00	0.00
2 3	CUOTAS DE AHORRO PARA EL RETIRO	0.00	0.00	0.00	0.00	0.00	0.00
2 4	OTRAS CUOTAS Y APORTACIONES PARA LA SEGURIDAD SOCIAL	0.00	0.00	0.00	0.00	0.00	0.00
2 5	ACCESORIOS DE CUOTAS Y APORTACIONES DE SEGURIDAD SOCIAL	0.00	0.00	0.00	0.00	0.00	0.00
3 0	CONTRIBUCIONES DE MEJORAS	0.00	0.00	0.00	0.00	0.00	0.00
3 1	CONTRIBUCIONES DE MEJORAS POR OBRAS PÚBLICAS	0.00	0.00	0.00	0.00	0.00	0.00
3 9	CONTRIBUCIONES DE MEJORAS NO COMPRENDIDAS EN LA LEY DE INGRESOS VIGENTE, CAUSADAS EN EJERCICIOS FISCALES ANTERIORES PENDIENTES DE LIQUIDACIÓN O PAGO	0.00	0.00	0.00	0.00	0.00	0.00
4 0	DERECHOS	55,716,426.47	6,229,369.17	61,945,795.64	61,945,795.64	61,945,795.64	6,229,369.17
4 1	DERECHOS POR EL USO, GOCE, APROVECHAMIENTO O EXPLOTACIÓN DE BIENES DE DOMINIO PÚBLICO	2,525,464.35	190,154.54	2,715,618.89	2,715,618.89	2,715,618.89	190,154.54
4 3	DERECHOS POR PRESTACIÓN DE SERVICIOS	27,440,122.73	3,648,224.31	31,088,347.04	31,088,347.04	31,088,347.04	3,648,224.31
4 4	OTROS DERECHOS	25,262,857.78	2,490,567.98	27,753,425.76	27,753,425.76	27,753,425.76	2,490,567.98
4 5	ACCESORIOS DE DERECHOS	487,981.61	-99,577.66	388,403.95	388,403.95	388,403.95	-99,577.66
4 9	DERECHOS NO COMPRENDIDOS EN LA LEY DE INGRESOS VIGENTE, CAUSADOS EN EJERCICIOS FISCALES ANTERIORES PENDIENTES DE LIQUIDACIÓN O PAGO	0.00	0.00	0.00	0.00	0.00	0.00
5 0	PRODUCTOS	2,006,717.55	4,370,016.48	6,376,734.03	6,376,734.03	6,376,734.03	4,370,016.48
5 1	PRODUCTOS	2,006,717.55	4,370,016.48	6,376,734.03	6,376,734.03	6,376,734.03	4,370,016.48
5 9	PRODUCTOS NO COMPRENDIDOS EN LA LEY DE INGRESOS	0.00	0.00	0.00	0.00	0.00	0.00



MUNICIPIO DE VILLA DE ALVAREZ, COL.
Sistema Integral de Contabilidad Gubernamental
ESTADO ANALITICO DE INGRESOS
DEL 1 DE ENERO AL 31 DE DICIEMBRE DE 2023

Análisis por: Clasificación por Rubro de Ingresos

Clave Presupuestaria	Descripción	Ingreso					Diferencia Ene-Dic
		Estimado Ene-Dic	Ampliaciones / (Reducciones) Ene-Dic	Modificado Ene-Dic	Devengado Ene-Dic	Recaudado Ene-Dic	
Rubro-Tipo	Concepto	(1)	(2)	(3=1+2)	(4)	(5)	(6=5-1)
	<i>VIGENTE, CAUSADOS EN EJERCICIOS FISCALES ANTERIORES PENDIENTES DE LIQUIDACIÓN O PAGO</i>						
6 0	APROVECHAMIENTOS	8,596,498.49	4,461,033.49	13,057,531.98	13,057,531.98	13,057,531.98	4,461,033.49
6 1	APROVECHAMIENTOS	8,596,498.49	4,461,033.49	13,057,531.98	13,057,531.98	13,057,531.98	4,461,033.49
6 2	APROVECHAMIENTOS PATRIMONIALES	0.00	0.00	0.00	0.00	0.00	0.00
6 3	ACCESORIOS DE APROVECHAMIENTOS	0.00	0.00	0.00	0.00	0.00	0.00
6 9	APROVECHAMIENTOS NO COMPRENDIDOS EN LA LEY DE INGRESOS VIGENTE, CAUSADOS EN EJERCICIOS FISCALES ANTERIORES PENDIENTES DE LIQUIDACIÓN O PAGO	0.00	0.00	0.00	0.00	0.00	0.00
7 0	INGRESOS POR VENTA DE BIENES, PRESTACIÓN DE SERVICIOS Y OTROS INGRESOS	0.00	0.00	0.00	0.00	0.00	0.00
7 1	INGRESOS POR VENTA DE BIENES Y PRESTACIÓN DE SERVICIOS DE INSTITUCIONES PÚBLICAS DE SEGURIDAD SOCIAL	0.00	0.00	0.00	0.00	0.00	0.00
7 2	INGRESOS POR VENTA DE BIENES Y PRESTACIÓN DE SERVICIOS DE EMPRESAS PRODUCTIVAS DEL ESTADO	0.00	0.00	0.00	0.00	0.00	0.00
7 3	INGRESOS POR VENTA DE BIENES Y PRESTACIÓN DE SERVICIOS DE ENTIDADES PARAESTATALES Y FIDEICOMISOS NO EMPRESARIALES Y NO FINANCIEROS	0.00	0.00	0.00	0.00	0.00	0.00
7 4	INGRESOS POR VENTA DE BIENES Y PRESTACIÓN DE SERVICIOS DE ENTIDADES PARAESTATALES EMPRESARIALES NO FINANCIERAS CON PARTICIPACIÓN ESTATAL MAYORITARIA	0.00	0.00	0.00	0.00	0.00	0.00
7 5	INGRESOS POR VENTA DE BIENES Y PRESTACIÓN DE SERVICIOS DE ENTIDADES PARAESTATALES EMPRESARIALES FINANCIERAS MONETARIAS CON PARTICIPACIÓN ESTATAL MAYORITARIA	0.00	0.00	0.00	0.00	0.00	0.00
7 6	INGRESOS POR VENTA DE BIENES Y PRESTACIÓN DE SERVICIOS DE ENTIDADES PARAESTATALES EMPRESARIALES FINANCIERAS NO MONETARIAS CON PARTICIPACIÓN ESTATAL MAYORITARIA	0.00	0.00	0.00	0.00	0.00	0.00
7 7	INGRESOS POR VENTA DE BIENES Y PRESTACIÓN DE SERVICIOS DE FIDEICOMISOS FINANCIEROS PÚBLICOS CON PARTICIPACIÓN ESTATAL MAYORITARIA	0.00	0.00	0.00	0.00	0.00	0.00
7 8	INGRESOS POR VENTA DE BIENES Y PRESTACIÓN DE SERVICIOS DE LOS PODERES LEGISLATIVO Y JUDICIAL, Y DE LOS ÓRGANOS AUTÓNOMOS	0.00	0.00	0.00	0.00	0.00	0.00
7 9	OTROS INGRESOS	0.00	0.00	0.00	0.00	0.00	0.00
8 0	PARTICIPACIONES, APORTACIONES, CONVENIOS, INCENTIVOS DERIVADOS DE LA COLABORACIÓN FISCAL Y FONDOS DISTINTOS DE APORTACIONES	421,932,481.98	1,390,289.26	423,322,771.24	423,322,771.24	423,322,771.24	1,390,289.26
8 1	PARTICIPACIONES	244,008,938.10	2,097,408.14	246,106,346.24	246,106,346.24	246,106,346.24	2,097,408.14
8 2	APORTACIONES	177,923,543.88	-707,118.88	177,216,425.00	177,216,425.00	177,216,425.00	-707,118.88



MUNICIPIO DE VILLA DE ALVAREZ, COL.
Sistema Integral de Contabilidad Gubernamental
ESTADO ANALITICO DE INGRESOS
DEL 1 DE ENERO AL 31 DE DICIEMBRE DE 2023

Análisis por: Clasificación por Rubro de Ingresos

Clave Presupuestaria	Descripción	Ingreso					Diferencia Ene-Dic
		Estimado Ene-Dic	Ampliaciones / (Reducciones) Ene-Dic	Modificado Ene-Dic	Devengado Ene-Dic	Recaudado Ene-Dic	
Rubro-Tipo	Concepto	(1)	(2)	(3=1+2)	(4)	(5)	(6=5-1)
8 3	CONVENIOS	0.00	0.00	0.00	0.00	0.00	0.00
8 4	INCENTIVOS DERIVADOS DE LA COLABORACIÓN FISCAL	0.00	0.00	0.00	0.00	0.00	0.00
8 5	FONDOS DISTINTOS DE APORTACIONES	0.00	0.00	0.00	0.00	0.00	0.00
9 0	TRANSFERENCIAS, ASIGNACIONES, SUBSIDIOS Y SUBVENCIONES, Y PENSIONES Y JUBILACIONES	0.00	0.00	0.00	0.00	0.00	0.00
9 1	TRANSFERENCIAS Y ASIGNACIONES	0.00	0.00	0.00	0.00	0.00	0.00
9 3	SUBSIDIOS Y SUBVENCIONES	0.00	0.00	0.00	0.00	0.00	0.00
9 5	PENSIONES Y JUBILACIONES	0.00	0.00	0.00	0.00	0.00	0.00
9 7	TRANSFERENCIAS DEL FONDO MEXICANO DEL PETRÓLEO PARA LA ESTABILIZACIÓN Y EL DESARROLLO	0.00	0.00	0.00	0.00	0.00	0.00
10 0	INGRESOS DERIVADOS DE FINANCIAMIENTOS	23,500,000.00	-17,000,000.00	6,500,000.00	6,500,000.00	6,500,000.00	-17,000,000.00
10 1	ENDEUDAMIENTO INTERNO	23,500,000.00	-17,000,000.00	6,500,000.00	6,500,000.00	6,500,000.00	-17,000,000.00
10 2	ENDEUDAMIENTO EXTERNO	0.00	0.00	0.00	0.00	0.00	0.00
10 3	FINANCIAMIENTO INTERNO	0.00	0.00	0.00	0.00	0.00	0.00
TOTAL:		640,830,720.90	4,472,305.90	645,303,026.80	645,303,026.80	645,303,026.80	4,472,305.90
Ingresos excedentes:				645,303,026.80			4,472,305.90



MUNICIPIO DE VILLA DE ALVAREZ, COL.
Sistema Integral de Contabilidad Gubernamental
ESTADO ANALITICO DE INGRESOS
DEL 1 DE ENERO AL 31 DE DICIEMBRE DE 2023

Análisis por: Fuente y Origen de Ingresos

Clave Presupuestaria Descripción	Est Ene-Dic	AyR Ene-Dic	PrM Ene-Dic	Dev Ene-Dic	Rec Ene-Dic	Dif Ene-Dic
FF-OR-RF						
01 NO ETIQUETADO	462,907,177.02	5,179,424.78	468,086,601.80	468,086,601.80	468,086,601.80	5,179,424.78
01 RECURSOS FISCALES	195,398,238.92	20,082,016.64	215,480,255.56	215,480,255.56	215,480,255.56	20,082,016.64
01 IMPUESTOS	129,078,596.41	5,021,597.50	134,100,193.91	134,100,193.91	134,100,193.91	5,021,597.50
04 DERECHOS	55,716,426.47	6,229,369.17	61,945,795.64	61,945,795.64	61,945,795.64	6,229,369.17
05 PRODUCTOS	2,006,717.55	4,370,016.48	6,376,734.03	6,376,734.03	6,376,734.03	4,370,016.48
06 APROVECHAMIENTOS	8,596,498.49	4,461,033.49	13,057,531.98	13,057,531.98	13,057,531.98	4,461,033.49
02 FINANCIAMIENTOS INTERNOS	23,500,000.00	-17,000,000.00	6,500,000.00	6,500,000.00	6,500,000.00	-17,000,000.00
01 CREDITOS BANCARIOS	23,500,000.00	-17,000,000.00	6,500,000.00	6,500,000.00	6,500,000.00	-17,000,000.00
05 RECURSOS FEDERALES	244,008,938.10	2,097,408.14	246,106,346.24	246,106,346.24	246,106,346.24	2,097,408.14
01 FONDO GENERAL DE PARTICIPACIONES	159,439,911.40	-10,384,731.48	149,055,179.92	149,055,179.92	149,055,179.92	-10,384,731.48
02 FONDO DE FOMENTO MUNICIPAL	49,393,544.97	-1,178,701.02	48,214,843.95	48,214,843.95	48,214,843.95	-1,178,701.02
04 ISAN	3,121,878.49	720,926.81	3,842,805.30	3,842,805.30	3,842,805.30	720,926.81
05 IEPS	4,474,742.07	-51,524.14	4,423,217.93	4,423,217.93	4,423,217.93	-51,524.14
06 FONDO DE FISCALIZACION	8,142,825.48	20,444.01	8,163,269.49	8,163,269.49	8,163,269.49	20,444.01
07 IEPS GASOLINA Y DIESEL	9,843,064.81	101,197.82	9,944,262.63	9,944,262.63	9,944,262.63	101,197.82
09 PARTICIPACION ART. 3-B LCF	7,500,000.00	13,507,785.34	21,007,785.34	21,007,785.34	21,007,785.34	13,507,785.34
10 ART. 126 INCENTIVO DEL ISR POR ENAJENACION DE BIENES	2,092,970.88	-637,989.20	1,454,981.68	1,454,981.68	1,454,981.68	-637,989.20
02 ETIQUETADO	177,923,543.88	-707,118.88	177,216,425.00	177,216,425.00	177,216,425.00	-707,118.88
05 RECURSOS FEDERALES	177,923,543.88	-707,118.88	177,216,425.00	177,216,425.00	177,216,425.00	-707,118.88
01 FONDO III FISM	40,224,132.88	-2.88	40,224,130.00	40,224,130.00	40,224,130.00	-2.88
02 FONDO IV FORTAMUN	137,699,411.00	-707,116.00	136,992,295.00	136,992,295.00	136,992,295.00	-707,116.00
TOTAL:	640,830,720.90	4,472,305.90	645,303,026.80	645,303,026.80	645,303,026.80	4,472,305.90

Ingresos excedentes:

4,472,305.90



MUNICIPIO DE VILLA DE ALVAREZ, COL.
Sistema Integral de Contabilidad Gubernamental
ESTADO ANALITICO DEL EJERCICIO DEL PRESUPUESTO DE EGRESOS
 Clasificación Administrativa

DEL 1 DE ENERO AL 31 DE DICIEMBRE DE 2023

Análisis por: Clasificación Administrativa

Clave Presupuestaria	Descripción Concepto	Egresos					Subejercicio Ene-Dic (6=3-4)
		Aprobado Ene-Dic (1)	Ampliaciones / (Reducciones) Ene-Dic (2)	Modificado Ene-Dic (3=1+2)	Devengado Ene-Dic (4)	Pagado Ene-Dic (5)	
01	SINDICO Y REGIDORES	17,156,278.32	1,822,225.19	18,978,503.51	18,978,503.51	18,449,085.74	0.00
01 01	SINDICO Y REGIDORES	17,156,278.32	1,822,225.19	18,978,503.51	18,978,503.51	18,449,085.74	0.00
01 01 01	DESPACHO DEL SINDICO Y REGIDORES	17,156,278.32	1,822,225.19	18,978,503.51	18,978,503.51	18,449,085.74	0.00
02	PRESIDENCIA MUNICIPAL	18,122,681.00	2,917,504.63	21,040,185.63	21,040,185.63	19,950,428.57	0.00
02 01	PRESIDENCIA MUNICIPAL	3,952,803.72	1,376,676.86	5,329,480.58	5,329,480.58	5,209,220.50	0.00
02 01 01	DESPACHO DEL C. PRESIDENTE MUNICIPAL	3,952,803.72	1,376,676.86	5,329,480.58	5,329,480.58	5,209,220.50	0.00
02 02	UNIDAD DE COMUNICACION SOCIAL	4,496,286.56	670,277.31	5,166,563.87	5,166,563.87	4,741,613.48	0.00
02 02 01	OFICINA DE LA UNIDAD DE COMUNICACION SOCIAL	4,236,655.83	647,812.82	4,884,468.65	4,884,468.65	4,468,372.51	0.00
02 02 02	DEPARTAMENTO DE DIFUSION MUNICIPAL	259,630.73	22,464.49	282,095.22	282,095.22	273,240.97	0.00
02 03	JUZGADO CIVICO	1,410,329.49	65,722.72	1,476,052.21	1,476,052.21	1,410,926.24	0.00
02 03 01	JUZGADO CIVICO	1,410,329.49	65,722.72	1,476,052.21	1,476,052.21	1,410,926.24	0.00
02 04	SECRETARIO PARTICULAR	526,995.87	-4,063.66	522,932.21	522,932.21	503,990.30	0.00
02 04 01	DESPACHO DEL SECRETARIO PARTICULAR	526,995.87	-4,063.66	522,932.21	522,932.21	503,990.30	0.00
02 05	UNIDAD MUNICIPAL DE ATENCION A NIÑAS, NIÑOS Y ADOLESCENTES	122,105.86	-110,648.36	11,457.50	11,457.50	11,457.50	0.00
02 05 01	DESPACHO DE LA UNIDAD MUNICIPAL DE ATENCION A NIÑAS, NIÑOS Y ADOLESCENTES	122,105.86	-110,648.36	11,457.50	11,457.50	11,457.50	0.00
02 06	PLANEACION Y PROGRAMAS DE GESTION	7,614,159.50	919,539.76	8,533,699.26	8,533,699.26	8,073,220.55	0.00
02 06 01	PLANEACION Y PROGRAMAS DE GESTION	7,614,159.50	919,539.76	8,533,699.26	8,533,699.26	8,073,220.55	0.00
03	SECRETARIA DEL H. AYUNTAMIENTO	48,838,975.37	3,191,939.09	52,030,914.46	52,030,914.46	49,955,580.95	0.00
03 01	SECRETARIA DEL H. AYUNTAMIENTO	5,465,044.35	534,808.73	5,999,853.08	5,999,853.08	5,636,520.61	0.00
03 01 01	DESPACHO DEL C. SECRETARIO DEL AYUNTAMIENTO	5,128,971.83	616,982.31	5,745,954.14	5,745,954.14	5,391,743.81	0.00
03 01 02	SECRETARIA TECNICA	336,072.52	-82,173.58	253,898.94	253,898.94	244,776.80	0.00
03 02	ASUNTOS JURIDICOS	16,133,675.77	469,044.32	16,602,720.09	16,602,720.09	16,336,677.86	0.00
03 02 01	OFICINA DE ASUNTOS JURIDICOS	16,133,675.77	469,044.32	16,602,720.09	16,602,720.09	16,336,677.86	0.00
03 03	OFICIALIA DEL REGISTRO CIVIL	3,919,742.28	-102,625.53	3,817,116.75	3,817,116.75	3,511,250.36	0.00
03 03 01	OFICINA DE LA OFICIALIA DEL REGISTRO CIVIL	3,694,242.28	117,274.47	3,811,516.75	3,811,516.75	3,505,650.36	0.00
03 03 02	JEFATURA DE AREA DEL PANTEON MUNICIPAL	225,500.00	-219,900.00	5,600.00	5,600.00	5,600.00	0.00
03 04	DESARROLLO RURAL Y ATENCION A COMUNIDADES	1,387,884.12	-159,449.49	1,228,434.63	1,228,434.63	1,155,733.33	0.00
03 04 01	OFICINA DE DESARROLLO RURAL Y ATENCION A COMUNIDADES	1,387,884.12	-159,449.49	1,228,434.63	1,228,434.63	1,155,733.33	0.00
03 05	DIRECCION DE ATENCION Y PARTICIPACION CIUDADANA	6,746,249.63	751,179.39	7,497,429.02	7,497,429.02	7,031,537.18	0.00
03 05 01	DIRECCION DE ATENCION Y PARTICIPACION CIUDADANA	6,746,249.63	751,179.39	7,497,429.02	7,497,429.02	7,031,537.18	0.00
03 06	FOMENTO CULTURAL Y EDUCATIVO	10,730,117.60	1,922,572.32	12,652,689.92	12,652,689.92	12,212,746.37	0.00
03 06 01	OFICINA DE FOMENTO CULTURAL Y EDUCATIVO	10,730,117.60	1,922,572.32	12,652,689.92	12,652,689.92	12,212,746.37	0.00
03 07	FOMENTO DEPORTIVO	4,456,261.62	-223,590.65	4,232,670.97	4,232,670.97	4,071,115.24	0.00
03 07 01	OFICINA DE FOMENTO DEPORTIVO	4,456,261.62	-223,590.65	4,232,670.97	4,232,670.97	4,071,115.24	0.00
04	OFICIALIA MAYOR	105,942,178.10	14,210,200.07	120,152,378.17	119,014,386.17	93,376,308.36	1,137,992.00



MUNICIPIO DE VILLA DE ALVAREZ, COL.

Sistema Integral de Contabilidad Gubernamental

ESTADO ANALITICO DEL EJERCICIO DEL PRESUPUESTO DE EGRESOS

Clasificación Administrativa

DEL 1 DE ENERO AL 31 DE DICIEMBRE DE 2023

Análisis por: Clasificación Administrativa

Clave Presupuestaria	Descripción Concepto	Egresos					Subejercicio Ene-Dic (6=3-4)
		Aprobado Ene-Dic (1)	Ampliaciones / (Reducciones) Ene-Dic (2)	Modificado Ene-Dic (3=1+2)	Devengado Ene-Dic (4)	Pagado Ene-Dic (5)	
04 01	OFICIALIA MAYOR	28,067,600.73	-7,715,641.31	20,351,959.42	19,271,759.42	13,686,628.60	1,080,200.00
04 01 01	DESPACHO DEL C. OFICIAL MAYOR	28,067,600.73	-7,715,641.31	20,351,959.42	19,271,759.42	13,686,628.60	1,080,200.00
04 02	RECURSOS MATERIALES Y CONTROL PATRIMONIAL	2,903,642.31	566,021.58	3,469,663.89	3,469,663.89	3,271,845.48	0.00
04 02 01	RECURSOS MATERIALES Y CONTROL PATRIMONIAL	2,903,642.31	566,021.58	3,469,663.89	3,469,663.89	3,271,845.48	0.00
04 03	RECURSOS HUMANOS Y EVALUACION	74,970,935.06	21,359,819.80	96,330,754.86	96,272,962.86	76,417,834.28	57,792.00
04 03 01	OFICINA DE RECURSOS HUMANOS Y EVALUACION	48,248,185.57	15,194,246.26	63,442,431.83	63,442,431.83	45,818,777.15	0.00
04 03 02	DEPARTAMENTO DE SERVICIOS GENERALES	22,534,269.12	5,685,786.24	28,220,055.36	28,162,263.36	26,443,266.69	57,792.00
04 03 03	DEPARTAMENTO DE EVENTOS ESPECIALES	4,188,480.37	479,787.30	4,668,267.67	4,668,267.67	4,155,790.44	0.00
05	TESORERIA MUNICIPAL	51,215,769.36	1,855,869.21	53,071,638.57	53,056,877.49	51,026,057.85	14,761.08
05 01	TESORERIA MUNICIPAL	13,602,318.48	3,234,904.09	16,837,222.57	16,837,222.57	15,670,133.30	0.00
05 01 01	DESPACHO DEL C. TESORERO MUNICIPAL	3,820,117.97	5,472,918.54	9,293,036.51	9,293,036.51	8,500,892.89	0.00
05 01 02	DEPARTAMENTO DE SISTEMAS	9,782,200.51	-2,238,014.45	7,544,186.06	7,544,186.06	7,169,240.41	0.00
05 02	INGRESOS	9,279,141.64	771,547.38	10,050,689.02	10,050,689.02	9,780,422.97	0.00
05 02 01	OFICINA DE INGRESOS	9,279,141.64	771,547.38	10,050,689.02	10,050,689.02	9,780,422.97	0.00
05 03	EGRESOS Y CONTABILIDAD	18,923,348.51	-5,544,266.63	13,379,081.88	13,364,320.80	13,282,059.65	14,761.08
05 03 01	OFICINA DE EGRESOS Y CONTABILIDAD	18,923,348.51	-5,544,266.63	13,379,081.88	13,364,320.80	13,282,059.65	14,761.08
05 05	INSPECCION LICENCIAS TIANGUIS Y VIA PUBLICA	7,347,367.73	2,161,496.96	9,508,864.69	9,508,864.69	9,103,223.88	0.00
05 05 01	OFICINA DE LICENCIAS, TIANGUIS Y VIA PUBLICA	7,347,367.73	2,161,496.96	9,508,864.69	9,508,864.69	9,103,223.88	0.00
05 06	DESARROLLO ECONÓMICO	1,385,387.41	699,280.05	2,084,667.46	2,084,667.46	2,029,942.18	0.00
05 06 01	OFICINA DE DESARROLLO ECONÓMICO	1,385,387.41	699,280.05	2,084,667.46	2,084,667.46	2,029,942.18	0.00
05 07	DIRECCION DE TURISMO	678,205.59	532,907.36	1,211,112.95	1,211,112.95	1,160,275.87	0.00
05 07 01	OFICINA DE DE TURISMO	678,205.59	532,907.36	1,211,112.95	1,211,112.95	1,160,275.87	0.00
06	CONTRALORIA MUNICIPAL	3,249,757.20	310,331.93	3,560,089.13	3,560,089.13	3,395,662.90	0.00
06 01	CONTRALORIA MUNICIPAL	3,249,757.20	310,331.93	3,560,089.13	3,560,089.13	3,395,662.90	0.00
06 01 01	DESPACHO DEL C. CONTRALOR MUNICIPAL	2,955,119.93	292,684.58	3,247,804.51	3,247,804.51	3,093,305.35	0.00
06 01 02	UNIDAD DE TRANSPARENCIA	294,637.27	17,647.35	312,284.62	312,284.62	302,357.55	0.00
07	DIRECCION GENERAL DE DESARROLLO MUNICIPAL	91,002,985.25	-37,273,140.17	53,729,845.08	53,711,552.95	50,151,669.65	18,292.13
07 01	DIRECCION GENERAL DE PLANEACION Y DESARROLLO MUNICIPAL	2,807,421.69	-334,692.20	2,472,729.49	2,472,729.49	2,360,008.49	0.00
07 01 01	DESPACHO DEL DIRECTOR DE DESARROLLO MUNICIPAL	2,807,421.69	-334,692.20	2,472,729.49	2,472,729.49	2,360,008.49	0.00
07 02	CONSTRUCCION DE OBRA PUBLICA	75,569,861.11	-37,955,537.20	37,614,323.91	37,596,031.78	35,132,837.36	18,292.13
07 02 01	OFICINA DE CONSTRUCCION DE OBRA PUBLICA	75,569,861.11	-37,955,537.20	37,614,323.91	37,596,031.78	35,132,837.36	18,292.13
07 03	DESARROLLO URBANO	6,705,780.03	979,376.44	7,685,156.47	7,685,156.47	6,948,197.09	0.00
07 03 01	OFICINA DE DESARROLLO URBANO	6,705,780.03	979,376.44	7,685,156.47	7,685,156.47	6,948,197.09	0.00
07 05	DIRECCION DE ECOLOGIA	2,495,536.91	218,983.64	2,714,520.55	2,714,520.55	2,566,003.32	0.00
07 05 01	DIRECCION DE ECOLOGIA	2,495,536.91	218,983.64	2,714,520.55	2,714,520.55	2,566,003.32	0.00
07 07	CATASTRO	3,424,385.51	-181,270.85	3,243,114.66	3,243,114.66	3,144,623.39	0.00



MUNICIPIO DE VILLA DE ALVAREZ, COL.

Sistema Integral de Contabilidad Gubernamental

ESTADO ANALITICO DEL EJERCICIO DEL PRESUPUESTO DE EGRESOS

Clasificación Administrativa

DEL 1 DE ENERO AL 31 DE DICIEMBRE DE 2023

Análisis por: Clasificación Administrativa

Clave Presupuestaria	Descripción Concepto	Egresos					Subejercicio Ene-Dic (6=3-4)
		Aprobado Ene-Dic (1)	Ampliaciones / (Reducciones) Ene-Dic (2)	Modificado Ene-Dic (3=1+2)	Devengado Ene-Dic (4)	Pagado Ene-Dic (5)	
07 07 01	OFICINA DE CATASTRO	3,424,385.51	-181,270.85	3,243,114.66	3,243,114.66	3,144,623.39	0.00
08	DIRECCION GENERAL DE SERVICIOS PUBLICOS MUNICIPALES	108,101,462.60	19,914,040.95	128,015,503.55	127,957,455.30	121,298,235.71	58,048.25
08 01	DIRECCION GENERAL DE SERVICIOS PUBLICOS MUNICIPALES	7,820,586.03	727,409.78	8,547,995.81	8,547,995.81	8,103,279.68	0.00
08 01 01	DESAPACHO DEL C. DIRECTOR DE SERVICIOS PUBLICOS MUNICIPALES	6,632,453.64	904,012.42	7,536,466.06	7,536,466.06	7,118,326.36	0.00
08 01 02	DEPARTAMENTO DE CONTROL ANIMAL	1,188,132.39	-176,602.64	1,011,529.75	1,011,529.75	984,953.32	0.00
08 02	LIMPIA Y SANIDAD	56,105,048.93	7,341,999.08	63,447,048.01	63,447,048.01	59,232,499.66	0.00
08 02 01	OFICINA DE LIMPIA Y SANIDAD	56,105,048.93	7,341,999.08	63,447,048.01	63,447,048.01	59,232,499.66	0.00
08 03	ALUMBRADO PUBLICO	24,459,408.90	7,588,958.27	32,048,367.17	32,048,367.17	31,100,217.16	0.00
08 03 01	OFICINA DE ALUMBRADO PUBLICO	24,459,408.90	7,588,958.27	32,048,367.17	32,048,367.17	31,100,217.16	0.00
08 04	PARQUES, JARDINES Y AREAS VERDES	19,716,418.74	4,255,673.82	23,972,092.56	23,914,044.31	22,862,239.21	58,048.25
08 04 01	OFICINA DE PARQUES, JARDINES Y AREAS VERDES	19,716,418.74	4,255,673.82	23,972,092.56	23,914,044.31	22,862,239.21	58,048.25
11	DIRECCION GENERAL DE SEGURIDAD PUBLICA TRANSITO Y VIALIDAD	121,481,688.74	6,502,748.07	127,984,436.81	127,984,436.81	117,974,739.03	0.00
11 01	DIRECCION GENERAL DE SEGURIDAD PUBLICA, TRANSITO Y VIALIDAD	23,027,187.72	2,183,338.14	25,210,525.86	25,210,525.86	20,350,804.43	0.00
11 01 01	DESAPACHO DEL C. DIRECTOR GENERAL DE SEGURIDAD PUBLICA, TRANSITO Y VIALIDAD	21,301,576.53	2,964,335.16	24,265,911.69	24,265,911.69	19,470,630.75	0.00
11 01 02	DEPARTAMENTO DE ASUNTOS JURIDICOS Y ATENCION A VICTIMAS DEL DELITO	868,039.94	-370,319.46	497,720.48	497,720.48	478,403.70	0.00
11 01 03	PREVENCION DEL DELITO	857,571.25	-410,677.56	446,893.69	446,893.69	401,769.98	0.00
11 02	SEGURIDAD PUBLICA	78,867,305.79	3,358,237.78	82,225,543.57	82,225,543.57	78,077,499.19	0.00
11 02 01	OFICINA DE SEGURIDAD PUBLICA	78,867,305.79	3,358,237.78	82,225,543.57	82,225,543.57	78,077,499.19	0.00
11 03	TRANSITO Y VIALIDAD	16,798,181.13	444,841.43	17,243,022.56	17,243,022.56	16,540,697.42	0.00
11 03 01	OFICINA DE TRANSITO Y VIALIDAD	16,798,181.13	444,841.43	17,243,022.56	17,243,022.56	16,540,697.42	0.00
11 04	UNIDAD MUNICIPAL DE PROTECCION CIVIL	2,789,014.10	516,330.72	3,305,344.82	3,305,344.82	3,005,737.99	0.00
11 04 01	UNIDAD MUNICIPAL DE PROTECCION CIVIL	2,789,014.10	516,330.72	3,305,344.82	3,305,344.82	3,005,737.99	0.00
12	JUBILADOS Y PENSIONADOS	38,468,944.96	6,826,331.48	45,295,276.44	45,295,276.44	41,911,544.36	0.00
12 01	JUBILADOS Y PENSIONADOS	38,468,944.96	6,826,331.48	45,295,276.44	45,295,276.44	41,911,544.36	0.00
12 01 01	JUBILADOS	35,329,287.47	6,293,948.29	41,623,235.76	41,623,235.76	38,440,631.26	0.00
12 01 02	PENSIONADOS	3,139,657.49	532,383.19	3,672,040.68	3,672,040.68	3,470,913.10	0.00
13	ORGANISMOS PUBLICOS DESCENTRALIZADOS	36,390,000.00	393,299.92	36,783,299.92	36,783,299.92	36,783,299.92	0.00
13 01	ORGANISMOS DESCENTRALIZADOS	36,390,000.00	393,299.92	36,783,299.92	36,783,299.92	36,783,299.92	0.00
13 01 01	SISTEMA PARA EL DESARROLLO INTEGRAL DE LA FAMILIA	32,420,000.00	-0.08	32,419,999.92	32,419,999.92	32,419,999.92	0.00
13 01 02	INSTITUTO VILLALVARENSE DE LA MUJER	1,300,000.00	0.00	1,300,000.00	1,300,000.00	1,300,000.00	0.00
13 01 03	INSTITUTO VILLALVARENSE DE LA JUVENTUD	670,000.00	0.00	670,000.00	670,000.00	670,000.00	0.00
13 01 04	PATRONATO DE FESTEJOS CHARROTAURINOS DE VILLA DE ALVAREZ	2,000,000.00	393,300.00	2,393,300.00	2,393,300.00	2,393,300.00	0.00
14	OBRA PUBLICA E INVERSION	0.00	52,962,002.99	52,962,002.99	47,004,221.51	38,802,347.32	5,957,781.48



MUNICIPIO DE VILLA DE ALVAREZ, COL.
Sistema Integral de Contabilidad Gubernamental
ESTADO ANALITICO DEL EJERCICIO DEL PRESUPUESTO DE EGRESOS
 Clasificación Administrativa

DEL 1 DE ENERO AL 31 DE DICIEMBRE DE 2023

Análisis por: Clasificación Administrativa

Clave Presupuestaria	Descripción Concepto	Egresos					Subejercicio Ene-Dic (6=3-4)
		Aprobado Ene-Dic (1)	Ampliaciones / (Reducciones) Ene-Dic (2)	Modificado Ene-Dic (3=1+2)	Devengado Ene-Dic (4)	Pagado Ene-Dic (5)	
14 02	OBRA PUBLICA POA	0.00	52,962,002.99	52,962,002.99	47,004,221.51	38,802,347.32	5,957,781.48
14 02 01	OBRA PUBLICA - PRESUPUESTO APROBADO	0.00	37,916,515.93	37,916,515.93	31,958,734.45	26,383,087.27	5,957,781.48
14 02 02	OBRA PUBLICA - EJECUCION DE POA	0.00	15,045,487.06	15,045,487.06	15,045,487.06	12,419,260.05	0.00
16	TRANSFERENCIAS, SUBSIDIOS, AYUDAS Y PROVISIONES	860,000.00	-608,000.00	252,000.00	252,000.00	241,000.00	0.00
16 01	AYUDAS SOCIALES Y SUBSIDIOS	860,000.00	-608,000.00	252,000.00	252,000.00	241,000.00	0.00
16 01 01	AYUDAS SOCIALES	860,000.00	-608,000.00	252,000.00	252,000.00	241,000.00	0.00
TOTAL DEL GASTO:		640,830,720.90	73,025,353.36	713,856,074.26	706,669,199.32	643,315,960.36	7,186,874.94



MUNICIPIO DE VILLA DE ALVAREZ, COL.

Sistema Integral de Contabilidad Gubernamental

ESTADO ANALITICO DEL EJERCICIO DEL PRESUPUESTO DE EGRESOS

Clasificador por Objeto del Gasto (Capítulo - Partida Genérica)

DEL 1 DE ENERO AL 31 DE DICIEMBRE DE 2023

Análisis por: Clasificador por Objeto del Gasto

Clave Presupuestaria Cap-Con-PGen	Descripción Concepto	Egresos					
		Aprobado Ene-Dic (1)	Ampliaciones / (Reducciones) Ene-Dic (2)	Modificado Ene-Dic (3=1+2)	Devengado Ene-Dic (4)	Pagado Ene-Dic (5)	Subejercicio Ene-Dic (6=3-4)
1 0 0	SERVICIOS PERSONALES	362,900,924.57	54,255,075.16	417,155,999.73	417,155,999.73	388,910,954.54	0.00
1 1 0	REMUNERACIONES AL PERSONAL DE CARACTER PERMANENTE	136,271,910.51	10,725,708.43	146,997,618.94	146,997,618.94	146,591,952.90	0.00
1 1 1	DIETAS	10,629,780.28	-2,353,142.18	8,276,638.10	8,276,638.10	8,276,638.10	0.00
1 1 2	HABERES	0.00	0.00	0.00	0.00	0.00	0.00
1 1 3	SUELDOS BASE AL PERSONAL PERMANENTE	125,642,130.23	13,078,850.61	138,720,980.84	138,720,980.84	138,315,314.80	0.00
1 1 4	REMUNERACIONES POR ADSCRIPCIÓN LABORAL EN EL EXTRANJERO	0.00	0.00	0.00	0.00	0.00	0.00
1 2 0	REMUNERACIONES AL PERSONAL DE CARÁCTER TRANSITORIO	38,706,523.34	16,017,150.05	54,723,673.39	54,723,673.39	54,722,081.26	0.00
1 2 1	HONORARIOS ASIMILABLES A SALARIOS	18,713,619.82	7,009,591.47	25,723,211.29	25,723,211.29	25,723,211.29	0.00
1 2 2	SUELDOS BASE AL PERSONAL EVENTUAL	13,854,821.92	6,575,908.59	20,430,730.51	20,430,730.51	20,429,138.38	0.00
1 2 3	RETRIBUCIONES POR SERVICIOS DE CARÁCTER SOCIAL	6,138,081.60	2,431,649.99	8,569,731.59	8,569,731.59	8,569,731.59	0.00
1 2 4	RETRIBUCIÓN A LOS REPRESENTANTES DE LOS TRABAJADORES Y DE LOS PATRONES EN LA JUNTA DE CONCILIACIÓN Y ARBITRAJE	0.00	0.00	0.00	0.00	0.00	0.00
1 3 0	REMUNERACIONES ADICIONALES Y ESPECIALES	15,794,215.40	915,511.92	16,709,727.32	16,709,727.32	16,479,882.85	0.00
1 3 1	PRIMAS POR AÑOS DE SERVICIOS EFECTIVOS PRESTADOS	0.00	0.00	0.00	0.00	0.00	0.00
1 3 2	PRIMAS DE VACACIONES, DOMINICAL Y GRATIFICACIÓN DE FIN DE AÑO	15,794,215.40	915,511.92	16,709,727.32	16,709,727.32	16,479,882.85	0.00
1 3 3	HORAS EXTRAORDINARIAS	0.00	0.00	0.00	0.00	0.00	0.00
1 3 4	COMPENSACIONES	0.00	0.00	0.00	0.00	0.00	0.00
1 3 5	SOBREHABERES	0.00	0.00	0.00	0.00	0.00	0.00
1 3 6	ASIGNACIONES DE TÉCNICO, DE MANDO, POR COMISIÓN, DE VUELO Y DE TÉCNICO ESPECIAL	0.00	0.00	0.00	0.00	0.00	0.00
1 3 7	HONORARIOS ESPECIALES	0.00	0.00	0.00	0.00	0.00	0.00
1 3 8	PARTICIPACIONES POR VIGILANCIA EN EL CUMPLIMIENTO DE LAS LEYES Y CUSTODIA DE VALORES	0.00	0.00	0.00	0.00	0.00	0.00
1 4 0	SEGURIDAD SOCIAL	40,294,017.07	20,896,527.85	61,190,544.92	61,190,544.92	49,303,611.26	0.00
1 4 1	APORTACIONES DE SEGURIDAD SOCIAL	26,235,015.33	8,441,755.73	34,676,771.06	34,676,771.06	31,577,534.08	0.00
1 4 2	APORTACIONES A FONDOS DE VIVIENDA	0.00	0.00	0.00	0.00	0.00	0.00
1 4 3	APORTACIONES AL SISTEMA PARA EL RETIRO	12,559,001.74	12,612,928.89	25,171,930.63	25,171,930.63	16,393,393.10	0.00
1 4 4	APORTACIONES PARA SEGUROS	1,500,000.00	-158,156.77	1,341,843.23	1,341,843.23	1,332,684.08	0.00
1 5 0	OTRAS PRESTACIONES SOCIALES Y ECONOMICAS	121,044,888.49	13,464,955.15	134,509,843.64	134,509,843.64	118,788,834.75	0.00
1 5 1	CUOTAS PARA EL FONDO DE AHORRO Y FONDO DE TRABAJO	17,757,787.82	2,310,551.29	20,068,339.11	20,068,339.11	9,436,398.08	0.00
1 5 2	INDEMNIZACIONES	0.00	0.00	0.00	0.00	0.00	0.00
1 5 3	PRESTACIONES Y HABERES DE RETIRO	64,496,449.85	8,430,334.17	72,926,784.02	72,926,784.02	71,704,568.66	0.00
1 5 4	PRESTACIONES CONTRACTUALES	37,716,218.82	2,707,344.84	40,423,563.66	40,423,563.66	36,584,718.92	0.00
1 5 5	APOYOS A LA CAPACITACIÓN DE LOS SERVIDORES PÚBLICOS	936,000.00	-8,716.98	927,283.02	927,283.02	927,283.02	0.00



MUNICIPIO DE VILLA DE ALVAREZ, COL.

Sistema Integral de Contabilidad Gubernamental

ESTADO ANALITICO DEL EJERCICIO DEL PRESUPUESTO DE EGRESOS

Clasificador por Objeto del Gasto (Capítulo - Partida Genérica)

DEL 1 DE ENERO AL 31 DE DICIEMBRE DE 2023

Análisis por: Clasificador por Objeto del Gasto

Clave Presupuestaria Cap-Con-PGen	Descripción Concepto	Egresos					
		Aprobado Ene-Dic (1)	Ampliaciones / (Reducciones) Ene-Dic (2)	Modificado Ene-Dic (3=1+2)	Devengado Ene-Dic (4)	Pagado Ene-Dic (5)	Subejercicio Ene-Dic (6=3-4)
1 5 9	OTRAS PRESTACIONES SOCIALES Y ECONÓMICAS	138,432.00	25,441.83	163,873.83	163,873.83	135,866.07	0.00
1 6 0	PREVISIONES	7,529,778.24	-7,529,778.24	0.00	0.00	0.00	0.00
1 6 1	PREVISIONES DE CARÁCTER LABORAL, ECONÓMICA Y DE SEGURIDAD SOCIAL	7,529,778.24	-7,529,778.24	0.00	0.00	0.00	0.00
1 7 0	PAGO DE ESTIMULOS A SERVIDORES PUBLICOS	3,259,591.52	-235,000.00	3,024,591.52	3,024,591.52	3,024,591.52	0.00
1 7 1	ESTÍMULOS	3,259,591.52	-235,000.00	3,024,591.52	3,024,591.52	3,024,591.52	0.00
1 7 2	RECOMPENSAS	0.00	0.00	0.00	0.00	0.00	0.00
2 0 0	MATERIALES Y SUMINISTROS	43,156,428.56	9,450,473.35	52,606,901.91	52,512,121.53	44,402,440.99	94,780.38
2 1 0	MATERIALES DE ADMINISTRACION, EMISION DE DOCUMENTOS Y ARTICULOS OFICIALES	2,739,092.39	-980,568.28	1,758,524.11	1,758,524.11	1,521,463.07	0.00
2 1 1	MATERIALES, ÚTILES Y EQUIPOS MENORES DE OFICINA	826,572.08	-113,887.43	712,684.65	712,684.65	669,557.64	0.00
2 1 2	MATERIALES Y ÚTILES DE IMPRESIÓN Y REPRODUCCIÓN	39,473.37	-9,438.59	30,034.78	30,034.78	30,034.78	0.00
2 1 3	MATERIAL ESTADÍSTICO Y GEOGRÁFICO	0.00	0.00	0.00	0.00	0.00	0.00
2 1 4	MATERIALES, ÚTILES Y EQUIPOS MENORES DE TECNOLOGÍAS DE LA INFORMACIÓN Y COMUNICACIONES	300,000.00	-136,500.66	163,499.34	163,499.34	160,424.69	0.00
2 1 5	MATERIAL IMPRESO E INFORMACIÓN DIGITAL	1,341,077.20	-618,005.28	723,071.92	723,071.92	540,950.04	0.00
2 1 6	MATERIAL DE LIMPIEZA	151,969.74	-22,736.32	129,233.42	129,233.42	120,495.92	0.00
2 1 7	MATERIALES Y ÚTILES DE ENSEÑANZA	80,000.00	-80,000.00	0.00	0.00	0.00	0.00
2 1 8	MATERIALES PARA EL REGISTRO E IDENTIFICACIÓN DE BIENES Y PERSONAS	0.00	0.00	0.00	0.00	0.00	0.00
2 2 0	ALIMENTOS Y UTENSILIOS	893,424.55	1,076,925.45	1,970,350.00	1,970,350.00	1,920,459.00	0.00
2 2 1	PRODUCTOS ALIMENTICIOS PARA PERSONAS	750,000.00	1,038,998.55	1,788,998.55	1,788,998.55	1,739,107.55	0.00
2 2 2	PRODUCTOS ALIMENTICIOS PARA ANIMALES	140,000.00	39,437.45	179,437.45	179,437.45	179,437.45	0.00
2 2 3	UTENSILIOS PARA EL SERVICIO DE ALIMENTACIÓN	3,424.55	-1,510.55	1,914.00	1,914.00	1,914.00	0.00
2 3 0	MATERIAS PRIMAS Y MATERIALES DE PRODUCCION Y COMERCIALIZACION	0.00	0.00	0.00	0.00	0.00	0.00
2 3 1	PRODUCTOS ALIMENTICIOS, AGROPECUARIOS Y FORESTALES ADQUIRIDOS COMO MATERIA PRIMA	0.00	0.00	0.00	0.00	0.00	0.00
2 3 2	INSUMOS TEXTILES ADQUIRIDOS COMO MATERIA PRIMA	0.00	0.00	0.00	0.00	0.00	0.00
2 3 3	PRODUCTOS DE PAPEL, CARTÓN E IMPRESOS ADQUIRIDOS COMO MATERIA PRIMA	0.00	0.00	0.00	0.00	0.00	0.00
2 3 4	COMBUSTIBLES, LUBRICANTES, ADITIVOS, CARBÓN Y SUS DERIVADOS ADQUIRIDOS COMO MATERIA PRIMA	0.00	0.00	0.00	0.00	0.00	0.00
2 3 5	PRODUCTOS QUÍMICOS, FARMACÉUTICOS Y DE LABORATORIO ADQUIRIDOS COMO MATERIA PRIMA	0.00	0.00	0.00	0.00	0.00	0.00
2 3 6	PRODUCTOS METÁLICOS Y A BASE DE MINERALES NO METÁLICOS ADQUIRIDOS COMO MATERIA PRIMA	0.00	0.00	0.00	0.00	0.00	0.00
2 3 7	PRODUCTOS DE CUERO, PIEL, PLÁSTICO Y HULE ADQUIRIDOS	0.00	0.00	0.00	0.00	0.00	0.00



MUNICIPIO DE VILLA DE ALVAREZ, COL.

Sistema Integral de Contabilidad Gubernamental

ESTADO ANALITICO DEL EJERCICIO DEL PRESUPUESTO DE EGRESOS

Clasificador por Objeto del Gasto (Capítulo - Partida Genérica)

DEL 1 DE ENERO AL 31 DE DICIEMBRE DE 2023

Análisis por: Clasificador por Objeto del Gasto

Clave Presupuestaria Cap-Con-PGen	Descripción Concepto	Egresos					
		Aprobado Ene-Dic (1)	Ampliaciones / (Reducciones) Ene-Dic (2)	Modificado Ene-Dic (3=1+2)	Devengado Ene-Dic (4)	Pagado Ene-Dic (5)	Subejercicio Ene-Dic (6=3-4)
<i>COMO MATERIA PRIMA</i>							
2 3 8	MERCANCIAS ADQUIRIDAS PARA SU COMERCIALIZACIÓN	0.00	0.00	0.00	0.00	0.00	0.00
2 3 9	OTROS PRODUCTOS ADQUIRIDOS COMO MATERIA PRIMA	0.00	0.00	0.00	0.00	0.00	0.00
2 4 0	MATERIALES Y ARTICULOS DE CONSTRUCCION Y DE REPARACION	12,429,419.14	4,011,366.52	16,440,785.66	16,422,493.53	15,532,999.55	18,292.13
2 4 1	PRODUCTOS MINERALES NO METÁLICOS	5,565,253.34	487,493.53	6,052,746.87	6,052,746.87	5,982,740.87	0.00
2 4 2	CEMENTO Y PRODUCTOS DE CONCRETO	110,235.58	291,135.37	401,370.95	401,370.95	401,252.86	0.00
2 4 3	CAL, YESO Y PRODUCTOS DE YESO	137,181.68	-91,599.42	45,582.26	45,155.06	43,356.02	427.20
2 4 4	MADERA Y PRODUCTOS DE MADERA	196,666.93	-130,625.75	66,041.18	66,041.18	59,804.09	0.00
2 4 5	VIDRIO Y PRODUCTOS DE VIDRIO	22,480.80	-18,272.32	4,208.48	0.00	0.00	4,208.48
2 4 6	MATERIAL ELÉCTRICO Y ELECTRÓNICO	5,000,000.00	2,665,815.43	7,665,815.43	7,665,815.43	7,008,486.90	0.00
2 4 7	ARTÍCULOS METÁLICOS PARA LA CONSTRUCCIÓN	344,881.49	489,953.66	834,835.15	821,178.70	765,605.31	13,656.45
2 4 8	MATERIALES COMPLEMENTARIOS	2,900.00	29,285.36	32,185.36	32,185.36	32,185.36	0.00
2 4 9	OTROS MATERIALES Y ARTÍCULOS DE CONSTRUCCIÓN Y REPARACIÓN	1,049,819.32	288,180.66	1,337,999.98	1,337,999.98	1,239,568.14	0.00
2 5 0	PRODUCTOS QUIMICOS, FARMACEUTICOS Y DE LABORATORIO	192,182.32	-21,751.58	170,430.74	170,430.74	170,430.74	0.00
2 5 1	PRODUCTOS QUÍMICOS BÁSICOS	0.00	0.00	0.00	0.00	0.00	0.00
2 5 2	FERTILIZANTES, PESTICIDAS Y OTROS AGROQUÍMICOS	14,784.04	7,335.44	22,119.48	22,119.48	22,119.48	0.00
2 5 3	MEDICINAS Y PRODUCTOS FARMACÉUTICOS	140,534.14	-47,352.47	93,181.67	93,181.67	93,181.67	0.00
2 5 4	MATERIALES, ACCESORIOS Y SUMINISTROS MÉDICOS	0.00	5,621.55	5,621.55	5,621.55	5,621.55	0.00
2 5 5	MATERIALES, ACCESORIOS Y SUMINISTROS DE LABORATORIO	0.00	0.00	0.00	0.00	0.00	0.00
2 5 6	FIBRAS SINTÉTICAS, HULES, PLÁSTICOS Y DERIVADOS	36,864.14	12,643.90	49,508.04	49,508.04	49,508.04	0.00
2 5 9	OTROS PRODUCTOS QUÍMICOS	0.00	0.00	0.00	0.00	0.00	0.00
2 6 0	COMBUSTIBLES, LUBRICANTES Y ADITIVOS	17,549,166.66	3,677,608.47	21,226,775.13	21,226,775.13	17,818,592.90	0.00
2 6 1	COMBUSTIBLES, LUBRICANTES Y ADITIVOS	17,549,166.66	3,677,608.47	21,226,775.13	21,226,775.13	17,818,592.90	0.00
2 6 2	CARBÓN Y SUS DERIVADOS	0.00	0.00	0.00	0.00	0.00	0.00
2 7 0	VESTUARIO, BLANCOS, PRENDAS DE PROTECCION Y ARTICULOS DEPORTIVOS	6,459,883.06	-411,905.13	6,047,977.93	6,047,977.93	2,996,418.56	0.00
2 7 1	VESTUARIO Y UNIFORMES	4,021,619.66	717,204.67	4,738,824.33	4,738,824.33	1,803,103.79	0.00
2 7 2	PRENDAS DE SEGURIDAD Y PROTECCIÓN PERSONAL	1,328,263.40	-238,300.87	1,089,962.53	1,089,962.53	1,023,476.55	0.00
2 7 3	ARTÍCULOS DEPORTIVOS	1,110,000.00	-890,808.93	219,191.07	219,191.07	169,838.22	0.00
2 7 4	PRODUCTOS TEXTILES	0.00	0.00	0.00	0.00	0.00	0.00
2 7 5	BLANCOS Y OTROS PRODUCTOS TEXTILES, EXCEPTO PRENDAS DE VESTIR	0.00	0.00	0.00	0.00	0.00	0.00
2 8 0	MATERIALES Y SUMINISTROS PARA SEGURIDAD	0.00	0.00	0.00	0.00	0.00	0.00
2 8 1	SUSTANCIAS Y MATERIALES EXPLOSIVOS	0.00	0.00	0.00	0.00	0.00	0.00
2 8 2	MATERIALES DE SEGURIDAD PÚBLICA	0.00	0.00	0.00	0.00	0.00	0.00



MUNICIPIO DE VILLA DE ALVAREZ, COL.

Sistema Integral de Contabilidad Gubernamental

ESTADO ANALITICO DEL EJERCICIO DEL PRESUPUESTO DE EGRESOS

Clasificador por Objeto del Gasto (Capítulo - Partida Genérica)

DEL 1 DE ENERO AL 31 DE DICIEMBRE DE 2023

Análisis por: Clasificador por Objeto del Gasto

Clave Presupuestaria Cap-Con-PGen	Descripción Concepto	Egresos					
		Aprobado Ene-Dic (1)	Ampliaciones / (Reducciones) Ene-Dic (2)	Modificado Ene-Dic (3=1+2)	Devengado Ene-Dic (4)	Pagado Ene-Dic (5)	Subejercicio Ene-Dic (6=3-4)
2 8 3	PRENDAS DE PROTECCIÓN PARA SEGURIDAD PÚBLICA Y NACIONAL	0.00	0.00	0.00	0.00	0.00	0.00
2 9 0	HERRAMIENTAS, REFACCIONES Y ACCESORIOS MENORES	2,893,260.44	2,098,797.90	4,992,058.34	4,915,570.09	4,442,077.17	76,488.25
2 9 1	HERRAMIENTAS MENORES	801,315.44	45,603.89	846,919.33	820,518.20	735,768.82	26,401.13
2 9 2	REFACCIONES Y ACCESORIOS MENORES DE EDIFICIOS	254,493.89	48,964.60	303,458.49	303,458.49	287,659.61	0.00
2 9 3	REFACCIONES Y ACCESORIOS MENORES DE MOBILIARIO Y EQUIPO DE ADMINISTRACIÓN, EDUCACIONAL Y RECREATIVO	0.00	0.00	0.00	0.00	0.00	0.00
2 9 4	REFACCIONES Y ACCESORIOS MENORES DE EQUIPO DE CÓMPUTO Y TECNOLOGÍAS DE LA INFORMACIÓN	1,952.28	-1,952.28	0.00	0.00	0.00	0.00
2 9 5	REFACCIONES Y ACCESORIOS MENORES DE EQUIPO E INSTRUMENTAL MÉDICO Y DE LABORATORIO	101,904.14	-101,904.14	0.00	0.00	0.00	0.00
2 9 6	REFACCIONES Y ACCESORIOS MENORES DE EQUIPO DE TRANSPORTE	1,055,491.46	801,643.28	1,857,134.74	1,838,694.74	1,767,088.74	18,440.00
2 9 7	REFACCIONES Y ACCESORIOS MENORES DE EQUIPO DE DEFENSA Y SEGURIDAD	490,555.54	1,015,255.59	1,505,811.13	1,505,811.13	1,215,371.13	0.00
2 9 8	REFACCIONES Y ACCESORIOS MENORES DE MAQUINARIA Y OTROS EQUIPOS	158,960.02	287,089.77	446,049.79	414,402.67	403,504.01	31,647.12
2 9 9	REFACCIONES Y ACCESORIOS MENORES OTROS BIENES MUEBLES	28,587.67	4,097.19	32,684.86	32,684.86	32,684.86	0.00
3 0 0	SERVICIOS GENERALES	68,617,511.19	8,787,557.58	77,405,068.77	77,365,716.77	67,561,906.89	39,352.00
3 1 0	SERVICIOS BÁSICOS	20,843,885.58	3,769,577.90	24,613,463.48	24,613,463.48	24,613,463.48	0.00
3 1 1	ENERGÍA ELÉCTRICA	18,917,848.91	4,937,453.66	23,855,302.57	23,855,302.57	23,855,302.57	0.00
3 1 2	GAS	0.00	0.00	0.00	0.00	0.00	0.00
3 1 3	AGUA	700,000.00	-700,000.00	0.00	0.00	0.00	0.00
3 1 4	TELEFONÍA TRADICIONAL	150,000.00	6,954.14	156,954.14	156,954.14	156,954.14	0.00
3 1 5	TELEFONÍA CELULAR	360,000.00	-360,000.00	0.00	0.00	0.00	0.00
3 1 6	SERVICIOS DE TELECOMUNICACIONES Y SATELITES.	0.00	0.00	0.00	0.00	0.00	0.00
3 1 7	SERVICIOS DE ACCESO DE INTERNET, REDES Y PROCESAMIENTO DE INFORMACION	708,800.00	-115,219.46	593,580.54	593,580.54	593,580.54	0.00
3 1 8	SERVICIOS POSTALES Y TELEGRAFICOS	7,236.67	389.56	7,626.23	7,626.23	7,626.23	0.00
3 1 9	SERVICIOS INTEGRALES Y OTROS SERVICIOS	0.00	0.00	0.00	0.00	0.00	0.00
3 2 0	SERVICIOS DE ARRENDAMIENTO	234,606.66	659,435.06	894,041.72	894,041.72	840,889.80	0.00
3 2 1	ARRENDAMIENTO DE TERRENOS	0.00	0.00	0.00	0.00	0.00	0.00
3 2 2	ARRENDAMIENTO DE EDIFICIOS	0.00	25,083.84	25,083.84	25,083.84	25,083.84	0.00
3 2 3	ARRENDAMIENTO DE MOBILIARIO Y EQUIPO DE ADMINISTRACIÓN, EDUCACIONAL Y RECREATIVO	0.00	0.00	0.00	0.00	0.00	0.00
3 2 4	ARRENDAMIENTO DE EQUIPO E INSTRUMENTAL MÉDICO Y DE LABORATORIO	0.00	0.00	0.00	0.00	0.00	0.00



MUNICIPIO DE VILLA DE ALVAREZ, COL.

Sistema Integral de Contabilidad Gubernamental

ESTADO ANALITICO DEL EJERCICIO DEL PRESUPUESTO DE EGRESOS

Clasificador por Objeto del Gasto (Capítulo - Partida Genérica)

DEL 1 DE ENERO AL 31 DE DICIEMBRE DE 2023

Análisis por: Clasificador por Objeto del Gasto

Clave Presupuestaria Cap-Con-PGen	Descripción Concepto	Egresos					
		Aprobado Ene-Dic (1)	Ampliaciones / (Reducciones) Ene-Dic (2)	Modificado Ene-Dic (3=1+2)	Devengado Ene-Dic (4)	Pagado Ene-Dic (5)	Subejercicio Ene-Dic (6=3-4)
3 2 5	ARRENDAMIENTO DE EQUIPO DE TRANSPORTE	0.00	0.00	0.00	0.00	0.00	0.00
3 2 6	ARRENDAMIENTO DE MAQUINARIA, OTROS EQUIPOS Y HERRAMIENTAS	34,606.66	319,438.09	354,044.75	354,044.75	323,202.75	0.00
3 2 7	ARRENDAMIENTO DE ACTIVOS INTANGIBLES	0.00	0.00	0.00	0.00	0.00	0.00
3 2 8	ARRENDAMIENTO FINANCIERO	0.00	0.00	0.00	0.00	0.00	0.00
3 2 9	OTROS ARRENDAMIENTOS	200,000.00	314,913.13	514,913.13	514,913.13	492,603.21	0.00
3 3 0	SERVICIOS PROFESIONALES, CIENTIFICOS, TECNICOS Y OTROS SERVICIOS	8,790,511.75	301,780.04	9,092,291.79	9,092,291.79	8,155,970.56	0.00
3 3 1	SERVICIOS LEGALES, DE CONTABILIDAD, AUDITORÍA Y RELACIONADOS	1,580,093.75	4,353,113.94	5,933,207.69	5,933,207.69	5,246,175.87	0.00
3 3 2	SERVICIOS DE DISEÑO, ARQUITECTURA, INGENIERÍA Y ACTIVIDADES RELACIONADAS	0.00	0.00	0.00	0.00	0.00	0.00
3 3 3	SERVICIOS DE CONSULTORÍA ADMINISTRATIVA, PROCESOS, TÉCNICA Y EN TECNOLOGÍAS DE LA INFORMACIÓN	6,494,600.00	-3,976,640.37	2,517,959.63	2,517,959.63	2,417,005.45	0.00
3 3 4	SERVICIOS DE CAPACITACIÓN	59,500.00	20,000.00	79,500.00	79,500.00	79,500.00	0.00
3 3 5	SERVICIOS DE INVESTIGACIÓN CIENTÍFICA Y DESARROLLO	0.00	0.00	0.00	0.00	0.00	0.00
3 3 6	SERVICIOS DE APOYO ADMINISTRATIVO, TRADUCCIÓN, FOTOCOPIADO E IMPRESIÓN	600,000.00	-38,375.53	561,624.47	561,624.47	413,289.24	0.00
3 3 7	SERVICIOS DE PROTECCIÓN Y SEGURIDAD	0.00	0.00	0.00	0.00	0.00	0.00
3 3 8	SERVICIOS DE VIGILANCIA	0.00	0.00	0.00	0.00	0.00	0.00
3 3 9	SERVICIOS PROFESIONALES, CIENTÍFICOS Y TÉCNICOS INTEGRALES	56,318.00	-56,318.00	0.00	0.00	0.00	0.00
3 4 0	SERVICIOS FINANCIEROS, BANCARIOS Y COMERCIALES	2,387,994.03	752,097.75	3,140,091.78	3,140,091.78	3,140,091.78	0.00
3 4 1	SERVICIOS FINANCIEROS Y BANCARIOS	840,202.03	480,615.45	1,320,817.48	1,320,817.48	1,320,817.48	0.00
3 4 2	SERVICIOS DE COBRANZA, INVESTIGACIÓN CREDITICIA Y SIMILAR	1,500,000.00	319,274.30	1,819,274.30	1,819,274.30	1,819,274.30	0.00
3 4 3	SERVICIOS DE RECAUDACIÓN, TRASLADO Y CUSTODIA DE VALORES	0.00	0.00	0.00	0.00	0.00	0.00
3 4 4	SEGUROS DE RESPONSABILIDAD PATRIMONIAL Y FIANZAS	0.00	0.00	0.00	0.00	0.00	0.00
3 4 5	SEGURO DE BIENES PATRIMONIALES	0.00	0.00	0.00	0.00	0.00	0.00
3 4 6	ALMACENAJE, ENVASE Y EMBALAJE	0.00	0.00	0.00	0.00	0.00	0.00
3 4 7	FLETES Y MANIOBRAS	47,792.00	-47,792.00	0.00	0.00	0.00	0.00
3 4 8	COMISIONES POR VENTAS	0.00	0.00	0.00	0.00	0.00	0.00
3 4 9	SERVICIOS FINANCIEROS, BANCARIOS Y COMERCIALES INTEGRALES	0.00	0.00	0.00	0.00	0.00	0.00
3 5 0	SERVICIOS DE INSTALACION, REPARACION, MANTENIMIENTO Y CONSERVACION	12,952,747.42	1,855,028.88	14,807,776.30	14,768,424.30	13,516,996.04	39,352.00
3 5 1	CONSERVACIÓN Y MANTENIMIENTO MENOR DE INMUEBLES	660,537.56	-505,195.51	155,342.05	155,342.05	138,551.05	0.00



MUNICIPIO DE VILLA DE ALVAREZ, COL.

Sistema Integral de Contabilidad Gubernamental

ESTADO ANALITICO DEL EJERCICIO DEL PRESUPUESTO DE EGRESOS

Clasificador por Objeto del Gasto (Capítulo - Partida Genérica)

DEL 1 DE ENERO AL 31 DE DICIEMBRE DE 2023

Análisis por: Clasificador por Objeto del Gasto

Clave Presupuestaria Cap-Con-PGen	Descripción Concepto	Egresos					
		Aprobado Ene-Dic (1)	Ampliaciones / (Reducciones) Ene-Dic (2)	Modificado Ene-Dic (3=1+2)	Devengado Ene-Dic (4)	Pagado Ene-Dic (5)	Subejercicio Ene-Dic (6=3-4)
3 5 2	INSTALACIÓN, REPARACIÓN Y MANTENIMIENTO DE MOBILIARIO Y EQUIPO DE ADMINISTRACIÓN, EDUCACIONAL Y RECREATIVO	213,166.66	-114,429.95	98,736.71	98,736.71	97,460.71	0.00
3 5 3	INSTALACIÓN, REPARACIÓN Y MANTENIMIENTO DE EQUIPO DE CÓMPUTO Y TECNOLOGÍA DE LA INFORMACIÓN	14,426.54	-6,421.74	8,004.80	8,004.80	5,510.80	0.00
3 5 4	INSTALACIÓN, REPARACIÓN Y MANTENIMIENTO DE EQUIPO E INSTRUMENTAL MÉDICO Y DE LABORATORIO	0.00	0.00	0.00	0.00	0.00	0.00
3 5 5	REPARACIÓN Y MANTENIMIENTO DE EQUIPO DE TRANSPORTE	3,000,000.00	-917,164.79	2,082,835.21	2,043,483.21	1,884,183.47	39,352.00
3 5 6	REPARACIÓN Y MANTENIMIENTO DE EQUIPO DE DEFENSA Y SEGURIDAD	0.00	0.00	0.00	0.00	0.00	0.00
3 5 7	INSTALACIÓN, REPARACIÓN Y MANTENIMIENTO DE MAQUINARIA, OTROS EQUIPOS Y HERRAMIENTA	4,616.66	27,079.35	31,696.01	31,696.01	6,696.01	0.00
3 5 8	SERVICIOS DE LIMPIEZA Y MANEJO DE DESECHOS	9,000,000.00	3,419,213.52	12,419,213.52	12,419,213.52	11,382,042.00	0.00
3 5 9	SERVICIOS DE JARDINERÍA Y FUMIGACIÓN	60,000.00	-48,052.00	11,948.00	11,948.00	2,552.00	0.00
3 6 0	SERVICIOS DE COMUNICACION SOCIAL Y PUBLICIDAD	2,000,000.00	-411,759.28	1,588,240.72	1,588,240.72	1,361,370.63	0.00
3 6 1	DIFUSIÓN POR RADIO, TELEVISIÓN Y OTROS MEDIOS DE MENSAJES SOBRE PROGRAMAS Y ACTIVIDADES GUBERNAMENTALES	1,000,000.00	-719,060.00	280,940.00	280,940.00	239,690.00	0.00
3 6 2	DIFUSIÓN POR RADIO, TELEVISIÓN Y OTROS MEDIOS DE MENSAJES COMERCIALES PARA PROMOVER LA VENTA DE BIENES O SERVICIOS	0.00	0.00	0.00	0.00	0.00	0.00
3 6 3	SERVICIOS DE CREATIVIDAD, PREPRODUCCIÓN Y PRODUCCIÓN DE PUBLICIDAD, EXCEPTO INTERNET	100,000.00	-100,000.00	0.00	0.00	0.00	0.00
3 6 4	SERVICIOS DE REVELADO DE FOTOGRAFÍAS	0.00	0.00	0.00	0.00	0.00	0.00
3 6 5	SERVICIOS DE LA INDUSTRIA FÍLMICA, DEL SONIDO Y DEL VIDEO	0.00	0.00	0.00	0.00	0.00	0.00
3 6 6	SERVICIO DE CREACIÓN Y DIFUSIÓN DE CONTENIDO EXCLUSIVAMENTE A TRAVÉS DE INTERNET	900,000.00	407,300.72	1,307,300.72	1,307,300.72	1,121,680.63	0.00
3 6 9	OTROS SERVICIOS DE INFORMACIÓN	0.00	0.00	0.00	0.00	0.00	0.00
3 7 0	SERVICIOS DE TRASLADO Y VIATICOS	142,547.04	87,380.10	229,927.14	229,927.14	229,927.14	0.00
3 7 1	PASAJES AÉREOS	28,323.00	53,268.58	81,591.58	81,591.58	81,591.58	0.00
3 7 2	PASAJES TERRESTRES	10,770.00	-9,525.00	1,245.00	1,245.00	1,245.00	0.00
3 7 3	PASAJES MARÍTIMOS, LACUSTRES Y FLUVIALES	0.00	0.00	0.00	0.00	0.00	0.00
3 7 4	AUTOTRANSPORTE	0.00	0.00	0.00	0.00	0.00	0.00
3 7 5	VIÁTICOS EN EL PAÍS	81,320.13	-21,789.08	59,531.05	59,531.05	59,531.05	0.00
3 7 6	VIÁTICOS EN EL EXTRANJERO	0.00	52,381.34	52,381.34	52,381.34	52,381.34	0.00
3 7 7	GASTOS DE INSTALACIÓN Y TRASLADO DE MENAJE	0.00	0.00	0.00	0.00	0.00	0.00
3 7 8	SERVICIOS INTEGRALES DE TRASLADO Y VIÁTICOS	0.00	0.00	0.00	0.00	0.00	0.00



MUNICIPIO DE VILLA DE ALVAREZ, COL.

Sistema Integral de Contabilidad Gubernamental


ESTADO ANALITICO DEL EJERCICIO DEL PRESUPUESTO DE EGRESOS

Clasificador por Objeto del Gasto (Capítulo - Partida Genérica)

DEL 1 DE ENERO AL 31 DE DICIEMBRE DE 2023

Análisis por: Clasificador por Objeto del Gasto

Clave Presupuestaria Cap-Con-PGen	Descripción Concepto	Egresos					
		Aprobado Ene-Dic (1)	Ampliaciones / (Reducciones) Ene-Dic (2)	Modificado Ene-Dic (3=1+2)	Devengado Ene-Dic (4)	Pagado Ene-Dic (5)	Subejercicio Ene-Dic (6=3-4)
3 7 9	OTROS SERVICIOS DE TRASLADO Y HOSPEDAJE	22,133.91	13,044.26	35,178.17	35,178.17	35,178.17	0.00
3 8 0	SERVICIOS OFICIALES	1,499,805.28	574,057.27	2,073,862.55	2,073,862.55	1,665,897.17	0.00
3 8 1	GASTOS DE CEREMONIAL	0.00	0.00	0.00	0.00	0.00	0.00
3 8 2	GASTOS DE ORDEN SOCIAL Y CULTURAL	1,359,805.28	496,938.08	1,856,743.36	1,856,743.36	1,448,777.98	0.00
3 8 3	CONGRESOS Y CONVENCIONES	0.00	0.00	0.00	0.00	0.00	0.00
3 8 4	EXPOSICIONES	140,000.00	77,119.19	217,119.19	217,119.19	217,119.19	0.00
3 8 5	GASTOS DE REPRESENTACIÓN	0.00	0.00	0.00	0.00	0.00	0.00
3 9 0	OTROS SERVICIOS GENERALES	19,765,413.43	1,199,959.86	20,965,373.29	20,965,373.29	14,037,300.29	0.00
3 9 1	SERVICIOS FUNERARIOS Y DE CEMENTERIOS	250,000.00	-250,000.00	0.00	0.00	0.00	0.00
3 9 2	IMPUESTOS Y DERECHOS	186,430.32	19,717.03	206,147.35	206,147.35	199,665.67	0.00
3 9 3	IMPUESTOS Y DERECHOS DE IMPORTACIÓN	0.00	0.00	0.00	0.00	0.00	0.00
3 9 4	SENTENCIAS Y RESOLUCIONES POR AUTORIDAD COMPETENTE	13,056,670.28	-186,540.99	12,870,129.29	12,870,129.29	12,820,129.29	0.00
3 9 5	PENAS, MULTAS, ACCESORIOS Y ACTUALIZACIONES	750,699.68	-423,067.07	327,632.61	327,632.61	327,632.61	0.00
3 9 6	OTROS GASTOS POR RESPONSABILIDADES	350,000.00	-174,207.99	175,792.01	175,792.01	123,336.81	0.00
3 9 7	UTILIDADES	0.00	0.00	0.00	0.00	0.00	0.00
3 9 8	IMPUESTO SOBRE NOMINAS Y OTROS QUE SE DERIVEN DE UNA RELACION LABORAL	5,065,000.00	2,263,723.46	7,328,723.46	7,328,723.46	510,843.50	0.00
3 9 9	OTROS SERVICIOS GENERALES	106,613.15	-49,664.58	56,948.57	56,948.57	55,692.41	0.00
4 0 0	TRANSFERENCIAS, ASIGNACIONES, SUBSIDIOS Y OTRAS AYUDAS	79,738,944.96	5,369,926.50	85,108,871.46	85,108,871.46	81,647,000.58	0.00
4 1 0	TRANSFERENCIAS INTERNAS Y ASIGNACIONES AL SECTOR PÚBLICO	36,390,000.00	393,299.92	36,783,299.92	36,783,299.92	36,783,299.92	0.00
4 1 1	ASIGNACIONES PRESUPUESTARIAS AL PODER EJECUTIVO	0.00	0.00	0.00	0.00	0.00	0.00
4 1 2	ASIGNACIONES PRESUPUESTARIAS AL PODER LEGISLATIVO	0.00	0.00	0.00	0.00	0.00	0.00
4 1 3	ASIGNACIONES PRESUPUESTARIAS AL PODER JUDICIAL	0.00	0.00	0.00	0.00	0.00	0.00
4 1 4	ASIGNACIONES PRESUPUESTARIAS A ÓRGANOS AUTÓNOMOS	36,390,000.00	393,299.92	36,783,299.92	36,783,299.92	36,783,299.92	0.00
4 1 5	TRANSFERENCIAS INTERNAS OTORGADAS A ENTIDADES PARAESTATALES NO EMPRESARIALES Y NO FINANCIERAS	0.00	0.00	0.00	0.00	0.00	0.00
4 1 6	TRANSFERENCIAS INTERNAS OTORGADAS A ENTIDADES PARAESTATALES EMPRESARIALES Y NO FINANCIERAS	0.00	0.00	0.00	0.00	0.00	0.00
4 1 7	TRANSFERENCIAS INTERNAS OTORGADAS A FIDEICOMISOS PÚBLICOS EMPRESARIALES Y NO FINANCIEROS	0.00	0.00	0.00	0.00	0.00	0.00
4 1 8	TRANSFERENCIAS INTERNAS OTORGADAS A INSTITUCIONES PARAESTATALES PÚBLICAS FINANCIERAS	0.00	0.00	0.00	0.00	0.00	0.00
4 1 9	TRANSFERENCIAS INTERNAS OTORGADAS A FIDEICOMISOS PÚBLICOS FINANCIEROS	0.00	0.00	0.00	0.00	0.00	0.00
4 2 0	TRANSFERENCIAS AL RESTO DEL SECTOR PUBLICO	0.00	0.00	0.00	0.00	0.00	0.00



MUNICIPIO DE VILLA DE ALVAREZ, COL.

Sistema Integral de Contabilidad Gubernamental

ESTADO ANALITICO DEL EJERCICIO DEL PRESUPUESTO DE EGRESOS

Clasificador por Objeto del Gasto (Capítulo - Partida Genérica)

DEL 1 DE ENERO AL 31 DE DICIEMBRE DE 2023

Análisis por: Clasificador por Objeto del Gasto

Clave Presupuestaria Cap-Con-PGen	Descripción Concepto	Egresos					
		Aprobado Ene-Dic (1)	Ampliaciones / (Reducciones) Ene-Dic (2)	Modificado Ene-Dic (3=1+2)	Devengado Ene-Dic (4)	Pagado Ene-Dic (5)	Subejercicio Ene-Dic (6=3-4)
4 2 1	TRANSFERENCIAS OTORGADAS A ENTIDADES PARAESTATALES NO EMPRESARIALES Y NO FINANCIERAS	0.00	0.00	0.00	0.00	0.00	0.00
4 2 2	TRANSFERENCIAS OTORGADAS PARA ENTIDADES PARAESTATALES EMPRESARIALES Y NO FINANCIERAS	0.00	0.00	0.00	0.00	0.00	0.00
4 2 3	TRANSFERENCIAS OTORGADAS PARA INSTITUCIONES PARAESTATALES PÚBLICAS FINANCIERAS	0.00	0.00	0.00	0.00	0.00	0.00
4 2 4	TRANSFERENCIAS OTORGADAS A ENTIDADES FEDERATIVAS Y MUNICIPIOS	0.00	0.00	0.00	0.00	0.00	0.00
4 2 5	TRANSFERENCIAS A FIDEICOMISOS DE ENTIDADES FEDERATIVAS Y MUNICIPIOS	0.00	0.00	0.00	0.00	0.00	0.00
4 3 0	SUBSIDIOS Y SUBVENCIONES	0.00	0.00	0.00	0.00	0.00	0.00
4 3 1	SUBSIDIOS A LA PRODUCCIÓN	0.00	0.00	0.00	0.00	0.00	0.00
4 3 2	SUBSIDIOS A LA DISTRIBUCIÓN	0.00	0.00	0.00	0.00	0.00	0.00
4 3 3	SUBSIDIOS A LA INVERSIÓN	0.00	0.00	0.00	0.00	0.00	0.00
4 3 4	SUBSIDIOS A LA PRESTACIÓN DE SERVICIOS PÚBLICOS	0.00	0.00	0.00	0.00	0.00	0.00
4 3 5	SUBSIDIOS PARA CUBRIR DIFERENCIALES DE TASAS DE INTERÉS	0.00	0.00	0.00	0.00	0.00	0.00
4 3 6	SUBSIDIOS A LA VIVIENDA	0.00	0.00	0.00	0.00	0.00	0.00
4 3 7	SUBVENCIONES AL CONSUMO	0.00	0.00	0.00	0.00	0.00	0.00
4 3 8	SUBSIDIOS A ENTIDADES FEDERATIVAS Y MUNICIPIOS	0.00	0.00	0.00	0.00	0.00	0.00
4 3 9	OTROS SUBSIDIOS	0.00	0.00	0.00	0.00	0.00	0.00
4 4 0	AYUDAS SOCIALES	4,880,000.00	-1,849,704.90	3,030,295.10	3,030,295.10	2,952,156.30	0.00
4 4 1	AYUDAS SOCIALES A PERSONAS	2,220,000.00	446,961.76	2,666,961.76	2,666,961.76	2,632,822.96	0.00
4 4 2	BECAS Y OTRAS AYUDAS PARA PROGRAMAS DE CAPACITACIÓN	1,800,000.00	-1,688,666.66	111,333.34	111,333.34	78,333.34	0.00
4 4 3	AYUDAS SOCIALES A INSTITUCIONES DE ENSEÑANZA	0.00	0.00	0.00	0.00	0.00	0.00
4 4 4	AYUDAS SOCIALES A ACTIVIDADES CIENTÍFICAS O ACADÉMICAS	0.00	0.00	0.00	0.00	0.00	0.00
4 4 5	AYUDAS SOCIALES A INSTITUCIONES SIN FINES DE LUCRO	860,000.00	-608,000.00	252,000.00	252,000.00	241,000.00	0.00
4 4 6	AYUDAS SOCIALES A COOPERATIVAS	0.00	0.00	0.00	0.00	0.00	0.00
4 4 7	AYUDAS SOCIALES A ENTIDADES DE INTERÉS PÚBLICO	0.00	0.00	0.00	0.00	0.00	0.00
4 4 8	AYUDAS POR DESASTRES NATURALES Y OTROS SINIESTROS	0.00	0.00	0.00	0.00	0.00	0.00
4 5 0	PENSIONES Y JUBILACIONES	38,468,944.96	6,826,331.48	45,295,276.44	45,295,276.44	41,911,544.36	0.00
4 5 1	PENSIONES	3,121,833.65	527,079.55	3,648,913.20	3,648,913.20	3,447,785.62	0.00
4 5 2	JUBILACIONES	35,347,111.31	6,299,251.93	41,646,363.24	41,646,363.24	38,463,758.74	0.00
4 5 9	OTRAS PENSIONES Y JUBILACIONES	0.00	0.00	0.00	0.00	0.00	0.00
4 6 0	TRANSFERENCIAS A FIDEICOMISOS, MANDATOS Y OTROS ANALOGOS	0.00	0.00	0.00	0.00	0.00	0.00



MUNICIPIO DE VILLA DE ALVAREZ, COL.

Sistema Integral de Contabilidad Gubernamental

ESTADO ANALITICO DEL EJERCICIO DEL PRESUPUESTO DE EGRESOS

Clasificador por Objeto del Gasto (Capítulo - Partida Genérica)

DEL 1 DE ENERO AL 31 DE DICIEMBRE DE 2023

Análisis por: Clasificador por Objeto del Gasto

Clave Presupuestaria Cap-Con-PGen	Descripción Concepto	Egresos					
		Aprobado Ene-Dic (1)	Ampliaciones / (Reducciones) Ene-Dic (2)	Modificado Ene-Dic (3=1+2)	Devengado Ene-Dic (4)	Pagado Ene-Dic (5)	Subejercicio Ene-Dic (6=3-4)
4 6 1	TRANSFERENCIAS A FIDEICOMISOS DEL PODER EJECUTIVO	0.00	0.00	0.00	0.00	0.00	0.00
4 6 2	TRANSFERENCIAS A FIDEICOMISOS DEL PODER LEGISLATIVO	0.00	0.00	0.00	0.00	0.00	0.00
4 6 3	TRANSFERENCIAS A FIDEICOMISOS DEL PODER JUDICIAL	0.00	0.00	0.00	0.00	0.00	0.00
4 6 4	TRANSFERENCIAS A FIDEICOMISOS PÚBLICOS DE ENTIDADES PARAESTATALES NO EMPRESARIALES Y NO FINANCIERAS	0.00	0.00	0.00	0.00	0.00	0.00
4 6 5	TRANSFERENCIAS A FIDEICOMISOS PÚBLICOS DE ENTIDADES PARAESTATALES EMPRESARIALES Y NO FINANCIERAS	0.00	0.00	0.00	0.00	0.00	0.00
4 6 6	TRANSFERENCIAS A FIDEICOMISOS DE INSTITUCIONES PÚBLICAS FINANCIERAS	0.00	0.00	0.00	0.00	0.00	0.00
4 6 9	OTRAS TRANSFERENCIAS A FIDEICOMISOS	0.00	0.00	0.00	0.00	0.00	0.00
4 7 0	TRANSFERENCIAS A LA SEGURIDAD SOCIAL	0.00	0.00	0.00	0.00	0.00	0.00
4 7 1	TRANSFERENCIAS POR OBLIGACIÓN DE LEY	0.00	0.00	0.00	0.00	0.00	0.00
4 8 0	DONATIVOS	0.00	0.00	0.00	0.00	0.00	0.00
4 8 1	DONATIVOS A INSTITUCIONES SIN FINES DE LUCRO	0.00	0.00	0.00	0.00	0.00	0.00
4 8 2	DONATIVOS A ENTIDADES FEDERATIVAS	0.00	0.00	0.00	0.00	0.00	0.00
4 8 3	DONATIVOS A FIDEICOMISOS PRIVADOS	0.00	0.00	0.00	0.00	0.00	0.00
4 8 4	DONATIVOS A FIDEICOMISOS ESTATALES	0.00	0.00	0.00	0.00	0.00	0.00
4 8 5	DONATIVOS INTERNACIONALES	0.00	0.00	0.00	0.00	0.00	0.00
4 9 0	TRANSFERENCIAS AL EXTERIOR	0.00	0.00	0.00	0.00	0.00	0.00
4 9 1	TRANSFERENCIAS PARA GOBIERNOS EXTRANJEROS	0.00	0.00	0.00	0.00	0.00	0.00
4 9 2	TRANSFERENCIAS PARA ORGANISMOS INTERNACIONALES	0.00	0.00	0.00	0.00	0.00	0.00
4 9 3	TRANSFERENCIAS PARA EL SECTOR PRIVADO EXTERNO	0.00	0.00	0.00	0.00	0.00	0.00
5 0 0	BIENES MUEBLES, INMUEBLES E INTANGIBLES	15,574,333.33	3,681,059.85	19,255,393.18	18,175,193.18	12,644,234.90	1,080,200.00
5 1 0	MOBILIARIO Y EQUIPO DE ADMINISTRACION	1,644,761.24	47,144.98	1,691,906.22	1,691,906.22	1,650,838.62	0.00
5 1 1	MUEBLES DE OFICINA Y ESTANTERÍA	800,000.00	-268,585.51	531,414.49	531,414.49	493,873.29	0.00
5 1 2	MUEBLES, EXCEPTO DE OFICINA Y ESTANTERÍA	300,000.00	-300,000.00	0.00	0.00	0.00	0.00
5 1 3	BIENES ARTÍSTICOS, CULTURALES Y CIENTÍFICOS	0.00	0.00	0.00	0.00	0.00	0.00
5 1 4	OBJETOS DE VALOR	0.00	0.00	0.00	0.00	0.00	0.00
5 1 5	EQUIPO DE CÓMPUTO Y DE TECNOLOGÍAS DE LA INFORMACIÓN	537,667.46	28,678.81	566,346.27	566,346.27	566,346.27	0.00
5 1 9	OTROS MOBILIARIOS Y EQUIPOS DE ADMINISTRACIÓN	7,093.78	587,051.68	594,145.46	594,145.46	590,619.06	0.00
5 2 0	MOBILIARIO Y EQUIPO EDUCACIONAL Y RECREATIVO	158,512.80	229,664.07	388,176.87	388,176.87	388,176.87	0.00
5 2 1	EQUIPOS Y APARATOS AUDIOVISUALES	128,512.80	-15,619.13	112,893.67	112,893.67	112,893.67	0.00
5 2 2	APARATOS DEPORTIVOS	0.00	0.00	0.00	0.00	0.00	0.00
5 2 3	CÁMARAS FOTOGRÁFICAS Y DE VIDEO	30,000.00	169,520.00	199,520.00	199,520.00	199,520.00	0.00
5 2 9	OTRO MOBILIARIO Y EQUIPO EDUCACIONAL Y RECREATIVO	0.00	75,763.20	75,763.20	75,763.20	75,763.20	0.00
5 3 0	EQUIPO E INSTRUMENTAL MEDICO Y DE LABORATORIO	0.00	93,550.00	93,550.00	93,550.00	93,550.00	0.00
5 3 1	EQUIPO MÉDICO Y DE LABORATORIO	0.00	39,350.00	39,350.00	39,350.00	39,350.00	0.00



MUNICIPIO DE VILLA DE ALVAREZ, COL.

Sistema Integral de Contabilidad Gubernamental

ESTADO ANALITICO DEL EJERCICIO DEL PRESUPUESTO DE EGRESOS

Clasificador por Objeto del Gasto (Capítulo - Partida Genérica)

DEL 1 DE ENERO AL 31 DE DICIEMBRE DE 2023

Análisis por: Clasificador por Objeto del Gasto

Clave Presupuestaria Cap-Con-PGen	Descripción Concepto	Egresos					
		Aprobado Ene-Dic (1)	Ampliaciones / (Reducciones) Ene-Dic (2)	Modificado Ene-Dic (3=1+2)	Devengado Ene-Dic (4)	Pagado Ene-Dic (5)	Subejercicio Ene-Dic (6=3-4)
5 3 2	INSTRUMENTAL MÉDICO Y DE LABORATORIO	0.00	54,200.00	54,200.00	54,200.00	54,200.00	0.00
5 4 0	VEHICULOS Y EQUIPO DE TRANSPORTE	11,000,000.00	4,547,384.00	15,547,384.00	14,467,184.00	9,047,384.00	1,080,200.00
5 4 1	AUTOMOVILES Y EQUIPO TERRESTRE	11,000,000.00	4,388,000.00	15,388,000.00	14,307,800.00	8,888,000.00	1,080,200.00
5 4 2	CARROCERÍAS Y REMOLQUES	0.00	0.00	0.00	0.00	0.00	0.00
5 4 3	EQUIPO AEROSPAIAL	0.00	0.00	0.00	0.00	0.00	0.00
5 4 4	EQUIPO FERROVIARIO	0.00	0.00	0.00	0.00	0.00	0.00
5 4 5	EMBARCACIONES	0.00	0.00	0.00	0.00	0.00	0.00
5 4 9	OTROS EQUIPOS DE TRANSPORTE	0.00	159,384.00	159,384.00	159,384.00	159,384.00	0.00
5 5 0	EQUIPO DE DEFENSA Y SEGURIDAD	0.00	0.00	0.00	0.00	0.00	0.00
5 5 1	EQUIPO DE DEFENSA Y SEGURIDAD	0.00	0.00	0.00	0.00	0.00	0.00
5 6 0	MAQUINARIA, OTROS EQUIPOS Y HERRAMIENTAS	2,771,059.29	-1,813,003.20	958,056.09	958,056.09	887,965.41	0.00
5 6 1	MAQUINARIA Y EQUIPO AGROPECUARIO	1,447,780.00	-1,034,691.52	413,088.48	413,088.48	410,364.80	0.00
5 6 2	MAQUINARIA Y EQUIPO INDUSTRIAL	0.00	0.00	0.00	0.00	0.00	0.00
5 6 3	MAQUINARIA Y EQUIPO DE CONSTRUCCIÓN	0.00	103,837.63	103,837.63	103,837.63	36,470.63	0.00
5 6 4	SISTEMAS DE AIRE ACONDICIONADO, CALEFACCIÓN Y DE REFRIGERACIÓN INDUSTRIAL Y COMERCIAL	314,588.66	56,614.29	371,202.95	371,202.95	371,202.95	0.00
5 6 5	EQUIPO DE COMUNICACIÓN Y TELECOMUNICACIÓN	112,645.47	-73,272.84	39,372.63	39,372.63	39,372.63	0.00
5 6 6	EQUIPOS DE GENERACIÓN ELÉCTRICA, APARATOS Y ACCESORIOS ELÉCTRICOS	49,830.00	-23,329.80	26,500.20	26,500.20	26,500.20	0.00
5 6 7	HERRAMIENTAS Y MÁQUINAS-HERRAMIENTA	746,215.16	-742,160.96	4,054.20	4,054.20	4,054.20	0.00
5 6 9	OTROS EQUIPOS	100,000.00	-100,000.00	0.00	0.00	0.00	0.00
5 7 0	ACTIVOS BIOLÓGICOS	0.00	0.00	0.00	0.00	0.00	0.00
5 7 1	BOVINOS	0.00	0.00	0.00	0.00	0.00	0.00
5 7 2	PORCINOS	0.00	0.00	0.00	0.00	0.00	0.00
5 7 3	AVES	0.00	0.00	0.00	0.00	0.00	0.00
5 7 4	OVINOS Y CAPRINOS	0.00	0.00	0.00	0.00	0.00	0.00
5 7 5	PECES Y ACUICULTURA	0.00	0.00	0.00	0.00	0.00	0.00
5 7 6	EQUINOS	0.00	0.00	0.00	0.00	0.00	0.00
5 7 7	ESPECIES MENORES Y DE ZOOLOGICO	0.00	0.00	0.00	0.00	0.00	0.00
5 7 8	ARBOLES Y PLANTAS	0.00	0.00	0.00	0.00	0.00	0.00
5 7 9	OTROS ACTIVOS BIOLÓGICOS	0.00	0.00	0.00	0.00	0.00	0.00
5 8 0	BIENES INMUEBLES	0.00	0.00	0.00	0.00	0.00	0.00
5 8 1	TERRENOS	0.00	0.00	0.00	0.00	0.00	0.00
5 8 2	VIVIENDAS	0.00	0.00	0.00	0.00	0.00	0.00
5 8 3	EDIFICIOS NO RESIDENCIALES	0.00	0.00	0.00	0.00	0.00	0.00
5 8 9	OTROS BIENES INMUEBLES	0.00	0.00	0.00	0.00	0.00	0.00



MUNICIPIO DE VILLA DE ALVAREZ, COL.

Sistema Integral de Contabilidad Gubernamental

ESTADO ANALITICO DEL EJERCICIO DEL PRESUPUESTO DE EGRESOS

Clasificador por Objeto del Gasto (Capítulo - Partida Genérica)

DEL 1 DE ENERO AL 31 DE DICIEMBRE DE 2023

Análisis por: Clasificador por Objeto del Gasto

Clave Presupuestaria Cap-Con-PGen	Descripción Concepto	Egresos					
		Aprobado Ene-Dic (1)	Ampliaciones / (Reducciones) Ene-Dic (2)	Modificado Ene-Dic (3=1+2)	Devengado Ene-Dic (4)	Pagado Ene-Dic (5)	Subejercicio Ene-Dic (6=3-4)
5 9 0	ACTIVOS INTANGIBLES	0.00	576,320.00	576,320.00	576,320.00	576,320.00	0.00
5 9 1	SOFTWARE	0.00	576,320.00	576,320.00	576,320.00	576,320.00	0.00
5 9 2	PATENTES	0.00	0.00	0.00	0.00	0.00	0.00
5 9 3	MARCAS	0.00	0.00	0.00	0.00	0.00	0.00
5 9 4	DERECHOS	0.00	0.00	0.00	0.00	0.00	0.00
5 9 5	CONCESIONES	0.00	0.00	0.00	0.00	0.00	0.00
5 9 6	FRANQUICIAS	0.00	0.00	0.00	0.00	0.00	0.00
5 9 7	LICENCIAS INFORMÁTICAS E INTELLECTUALES	0.00	0.00	0.00	0.00	0.00	0.00
5 9 8	LICENCIAS INDUSTRIALES, COMERCIALES Y OTRAS	0.00	0.00	0.00	0.00	0.00	0.00
5 9 9	OTROS ACTIVOS INTANGIBLES	0.00	0.00	0.00	0.00	0.00	0.00
6 0 0	INVERSION PUBLICA	56,224,132.88	-2,596,876.03	53,627,256.85	47,669,475.37	39,467,601.18	5,957,781.48
6 1 0	OBRA PUBLICA EN BIENES DE DOMINIO PUBLICO	56,224,132.88	-3,256,924.53	52,967,208.35	47,009,426.87	39,467,601.18	5,957,781.48
6 1 1	EDIFICACIÓN HABITACIONAL	0.00	0.00	0.00	0.00	0.00	0.00
6 1 2	EDIFICACIÓN NO HABITACIONAL	0.00	3,191,446.99	3,191,446.99	3,191,446.99	3,053,155.00	0.00
6 1 3	CONSTRUCCIÓN DE OBRAS PARA EL ABASTECIMIENTO DE AGUA, PETRÓLEO, GAS, ELECTRICIDAD Y TELECOMUNICACIONES	0.00	0.00	0.00	0.00	0.00	0.00
6 1 4	DIVISIÓN DE TERRENOS Y CONSTRUCCIÓN DE OBRAS DE URBANIZACIÓN	56,224,132.88	-7,456,780.77	48,767,352.11	42,809,570.65	36,118,449.68	5,957,781.46
6 1 5	CONSTRUCCIÓN DE VÍAS DE COMUNICACIÓN	0.00	0.00	0.00	0.00	0.00	0.00
6 1 6	OTRAS CONSTRUCCIONES DE INGENIERÍA CIVIL U OBRA PESADA	0.00	0.00	0.00	0.00	0.00	0.00
6 1 7	INSTALACIONES Y EQUIPAMIENTO EN CONSTRUCCIONES	0.00	1,008,409.25	1,008,409.25	1,008,409.23	295,996.50	0.02
6 1 9	TRABAJOS DE ACABADOS EN EDIFICACIONES Y OTROS TRABAJOS ESPECIALIZADOS	0.00	0.00	0.00	0.00	0.00	0.00
6 2 0	OBRA PUBLICA EN BIENES PROPIOS	0.00	277,717.46	277,717.46	277,717.46	0.00	0.00
6 2 1	EDIFICACIÓN HABITACIONAL	0.00	0.00	0.00	0.00	0.00	0.00
6 2 2	EDIFICACIÓN NO HABITACIONAL	0.00	277,717.46	277,717.46	277,717.46	0.00	0.00
6 2 3	CONSTRUCCIÓN DE OBRAS PARA EL ABASTECIMIENTO DE AGUA, PETRÓLEO, GAS, ELECTRICIDAD Y TELECOMUNICACIONES	0.00	0.00	0.00	0.00	0.00	0.00
6 2 4	DIVISIÓN DE TERRENOS Y CONSTRUCCIÓN DE OBRAS DE URBANIZACIÓN	0.00	0.00	0.00	0.00	0.00	0.00
6 2 5	CONSTRUCCIÓN DE VÍAS DE COMUNICACIÓN	0.00	0.00	0.00	0.00	0.00	0.00
6 2 6	OTRAS CONSTRUCCIONES DE INGENIERÍA CIVIL U OBRA PESADA	0.00	0.00	0.00	0.00	0.00	0.00
6 2 7	INSTALACIONES Y EQUIPAMIENTO EN CONSTRUCCIONES	0.00	0.00	0.00	0.00	0.00	0.00
6 2 9	TRABAJOS DE ACABADOS EN EDIFICACIONES Y OTROS	0.00	0.00	0.00	0.00	0.00	0.00



MUNICIPIO DE VILLA DE ALVAREZ, COL.

Sistema Integral de Contabilidad Gubernamental

ESTADO ANALITICO DEL EJERCICIO DEL PRESUPUESTO DE EGRESOS

Clasificador por Objeto del Gasto (Capítulo - Partida Genérica)

DEL 1 DE ENERO AL 31 DE DICIEMBRE DE 2023

Análisis por: Clasificador por Objeto del Gasto

Clave Presupuestaria	Descripción	Egresos					
		Aprobado Ene-Dic	Ampliaciones / (Reducciones) Ene-Dic	Modificado Ene-Dic	Devengado Ene-Dic	Pagado Ene-Dic	Subejercicio Ene-Dic
Cap-Con-PGen	Concepto	(1)	(2)	(3=1+2)	(4)	(5)	(6=3-4)
	<i>TRABAJOS ESPECIALIZADOS</i>						
6 3 0	PROYECTOS PRODUCTIVOS Y ACCIONES DE FOMENTO	0.00	382,331.04	382,331.04	382,331.04	0.00	0.00
6 3 1	<i>ESTUDIOS, FORMULACIÓN Y EVALUACIÓN DE PROYECTOS PRODUCTIVOS NO INCLUIDOS EN CONCEPTOS ANTERIORES DE ESTE CAPÍTULO</i>	0.00	382,331.04	382,331.04	382,331.04	0.00	0.00
6 3 2	<i>EJECUCIÓN DE PROYECTOS PRODUCTIVOS NO INCLUIDOS EN CONCEPTOS ANTERIORES DE ESTE CAPÍTULO</i>	0.00	0.00	0.00	0.00	0.00	0.00
7 0 0	INVERSIONES FINANCIERAS Y OTRAS PROVISIONES	523,494.70	-508,733.62	14,761.08	0.00	0.00	14,761.08
7 1 0	INVERSIONES PARA EL FOMENTO DE ACTIVIDADES PRODUCTIVAS	0.00	0.00	0.00	0.00	0.00	0.00
7 1 1	<i>CRÉDITOS OTORGADOS POR ENTIDADES FEDERATIVAS Y MUNICIPIOS AL SECTOR SOCIAL Y PRIVADO PARA EL FOMENTO DE ACTIVIDADES PRODUCTIVAS</i>	0.00	0.00	0.00	0.00	0.00	0.00
7 1 2	<i>CRÉDITOS OTORGADOS POR LAS ENTIDADES FEDERATIVAS A MUNICIPIOS PARA EL FOMENTO DE ACTIVIDADES PRODUCTIVAS</i>	0.00	0.00	0.00	0.00	0.00	0.00
7 2 0	ACCIONES Y PARTICIPACIONES DE CAPITAL	0.00	0.00	0.00	0.00	0.00	0.00
7 2 1	<i>ACCIONES Y PARTICIPACIONES DE CAPITAL EN ENTIDADES PARAESTATALES NO EMPRESARIALES Y NO FINANCIERAS CON FINES DE POLÍTICA ECONÓMICA</i>	0.00	0.00	0.00	0.00	0.00	0.00
7 2 2	<i>ACCIONES Y PARTICIPACIONES DE CAPITAL EN ENTIDADES PARAESTATALES EMPRESARIALES Y NO FINANCIERAS CON FINES DE POLÍTICA ECONÓMICA</i>	0.00	0.00	0.00	0.00	0.00	0.00
7 2 3	<i>ACCIONES Y PARTICIPACIONES DE CAPITAL EN INSTITUCIONES PARAESTATALES PÚBLICAS FINANCIERAS CON FINES DE POLÍTICA ECONÓMICA</i>	0.00	0.00	0.00	0.00	0.00	0.00
7 2 4	<i>ACCIONES Y PARTICIPACIONES DE CAPITAL EN EL SECTOR PRIVADO CON FINES DE POLÍTICA ECONÓMICA</i>	0.00	0.00	0.00	0.00	0.00	0.00
7 2 5	<i>ACCIONES Y PARTICIPACIONES DE CAPITAL EN ORGANISMOS INTERNACIONALES CON FINES DE POLÍTICA ECONÓMICA</i>	0.00	0.00	0.00	0.00	0.00	0.00
7 2 6	<i>ACCIONES Y PARTICIPACIONES DE CAPITAL EN EL SECTOR EXTERNO CON FINES DE POLÍTICA ECONÓMICA</i>	0.00	0.00	0.00	0.00	0.00	0.00
7 2 7	<i>ACCIONES Y PARTICIPACIONES DE CAPITAL EN EL SECTOR PÚBLICO CON FINES DE GESTIÓN DE LIQUIDEZ</i>	0.00	0.00	0.00	0.00	0.00	0.00
7 2 8	<i>ACCIONES Y PARTICIPACIONES DE CAPITAL EN EL SECTOR PRIVADO CON FINES DE GESTIÓN DE LIQUIDEZ</i>	0.00	0.00	0.00	0.00	0.00	0.00
7 2 9	<i>ACCIONES Y PARTICIPACIONES DE CAPITAL EN EL SECTOR EXTERNO CON FINES DE GESTIÓN DE LIQUIDEZ</i>	0.00	0.00	0.00	0.00	0.00	0.00
7 3 0	COMPRA DE TITULOS Y VALORES	0.00	0.00	0.00	0.00	0.00	0.00
7 3 1	BONOS	0.00	0.00	0.00	0.00	0.00	0.00



MUNICIPIO DE VILLA DE ALVAREZ, COL.

Sistema Integral de Contabilidad Gubernamental

ESTADO ANALITICO DEL EJERCICIO DEL PRESUPUESTO DE EGRESOS

Clasificador por Objeto del Gasto (Capítulo - Partida Genérica)

DEL 1 DE ENERO AL 31 DE DICIEMBRE DE 2023

Análisis por: Clasificador por Objeto del Gasto

Clave Presupuestaria	Descripción	Egresos					
		Aprobado Ene-Dic	Ampliaciones / (Reducciones) Ene-Dic	Modificado Ene-Dic	Devengado Ene-Dic	Pagado Ene-Dic	Subejercicio Ene-Dic
Cap-Con-PGen	Concepto	(1)	(2)	(3=1+2)	(4)	(5)	(6=3-4)
7 3 2	VALORES REPRESENTATIVOS DE DEUDA ADQUIRIDOS CON FINES DE POLÍTICA ECONÓMICA	0.00	0.00	0.00	0.00	0.00	0.00
7 3 3	VALORES REPRESENTATIVOS DE DEUDA ADQUIRIDOS CON FINES DE GESTIÓN DE LIQUIDEZ	0.00	0.00	0.00	0.00	0.00	0.00
7 3 4	OBLIGACIONES NEGOCIABLES ADQUIRIDAS CON FINES DE POLÍTICA ECONÓMICA	0.00	0.00	0.00	0.00	0.00	0.00
7 3 5	OBLIGACIONES NEGOCIABLES ADQUIRIDAS CON FINES DE GESTIÓN DE LIQUIDEZ	0.00	0.00	0.00	0.00	0.00	0.00
7 3 9	OTROS VALORES	0.00	0.00	0.00	0.00	0.00	0.00
7 4 0	CONCESION DE PRESTAMOS	0.00	0.00	0.00	0.00	0.00	0.00
7 4 1	CONCESIÓN DE PRÉSTAMOS A ENTIDADES PARAESTATALES NO EMPRESARIALES Y NO FINANCIERAS CON FINES DE POLÍTICA ECONÓMICA	0.00	0.00	0.00	0.00	0.00	0.00
7 4 2	CONCESIÓN DE PRÉSTAMOS A ENTIDADES PARAESTATALES EMPRESARIALES Y NO FINANCIERAS CON FINES DE POLÍTICA ECONÓMICA	0.00	0.00	0.00	0.00	0.00	0.00
7 4 3	CONCESIÓN DE PRÉSTAMOS A INSTITUCIONES PARAESTATALES PÚBLICAS FINANCIERAS CON FINES DE POLÍTICA ECONÓMICA	0.00	0.00	0.00	0.00	0.00	0.00
7 4 4	CONCESIÓN DE PRÉSTAMOS A ENTIDADES FEDERATIVAS Y MUNICIPIOS CON FINES DE POLÍTICA ECONÓMICA	0.00	0.00	0.00	0.00	0.00	0.00
7 4 5	CONCESIÓN DE PRÉSTAMOS AL SECTOR PRIVADO CON FINES DE POLÍTICA ECONÓMICA	0.00	0.00	0.00	0.00	0.00	0.00
7 4 6	CONCESIÓN DE PRÉSTAMOS AL SECTOR EXTERNO CON FINES DE POLÍTICA ECONÓMICA	0.00	0.00	0.00	0.00	0.00	0.00
7 4 7	CONCESIÓN DE PRÉSTAMOS AL SECTOR PÚBLICO CON FINES DE GESTIÓN DE LIQUIDEZ	0.00	0.00	0.00	0.00	0.00	0.00
7 4 8	CONCESIÓN DE PRÉSTAMOS AL SECTOR PRIVADO CON FINES DE GESTIÓN DE LIQUIDEZ	0.00	0.00	0.00	0.00	0.00	0.00
7 4 9	CONCESIÓN DE PRÉSTAMOS AL SECTOR EXTERNO CON FINES DE GESTIÓN DE LIQUIDEZ	0.00	0.00	0.00	0.00	0.00	0.00
7 5 0	INVERSIONES EN FIDEICOMISOS, MANDATOS Y OTROS ANALOGOS	0.00	0.00	0.00	0.00	0.00	0.00
7 5 1	INVERSIONES EN FIDEICOMISOS DEL PODER EJECUTIVO	0.00	0.00	0.00	0.00	0.00	0.00
7 5 2	INVERSIONES EN FIDEICOMISOS DEL PODER LEGISLATIVO	0.00	0.00	0.00	0.00	0.00	0.00
7 5 3	INVERSIONES EN FIDEICOMISOS DEL PODER JUDICIAL	0.00	0.00	0.00	0.00	0.00	0.00
7 5 4	INVERSIONES EN FIDEICOMISOS PÚBLICOS NO EMPRESARIALES Y NO FINANCIEROS	0.00	0.00	0.00	0.00	0.00	0.00
7 5 5	INVERSIONES EN FIDEICOMISOS PÚBLICOS EMPRESARIALES Y	0.00	0.00	0.00	0.00	0.00	0.00



MUNICIPIO DE VILLA DE ALVAREZ, COL.

Sistema Integral de Contabilidad Gubernamental

ESTADO ANALITICO DEL EJERCICIO DEL PRESUPUESTO DE EGRESOS

Clasificador por Objeto del Gasto (Capítulo - Partida Genérica)

DEL 1 DE ENERO AL 31 DE DICIEMBRE DE 2023

Análisis por: Clasificador por Objeto del Gasto

Clave Presupuestaria Cap-Con-PGen	Descripción Concepto	Egresos					
		Aprobado Ene-Dic (1)	Ampliaciones / (Reducciones) Ene-Dic (2)	Modificado Ene-Dic (3=1+2)	Devengado Ene-Dic (4)	Pagado Ene-Dic (5)	Subejercicio Ene-Dic (6=3-4)
<i>NO FINANCIEROS</i>							
7 5 6	INVERSIONES EN FIDEICOMISOS PÚBLICOS FINANCIEROS	0.00	0.00	0.00	0.00	0.00	0.00
7 5 7	INVERSIONES EN FIDEICOMISOS DE ENTIDADES FEDERATIVAS	0.00	0.00	0.00	0.00	0.00	0.00
7 5 8	INVERSIONES EN FIDEICOMISOS DE MUNICIPIOS	0.00	0.00	0.00	0.00	0.00	0.00
7 5 9	OTRAS INVERSIONES EN FIDEICOMISOS	0.00	0.00	0.00	0.00	0.00	0.00
7 6 0	OTRAS INVERSIONES FINANCIERAS	0.00	0.00	0.00	0.00	0.00	0.00
7 6 1	DEPÓSITOS A LARGO PLAZO EN MONEDA NACIONAL	0.00	0.00	0.00	0.00	0.00	0.00
7 6 2	DEPÓSITOS A LARGO PLAZO EN MONEDA EXTRANJERA	0.00	0.00	0.00	0.00	0.00	0.00
7 9 0	PROVISIONES PARA CONTINGENCIAS Y OTRAS EROGACIONES ESPECIALES	523,494.70	-508,733.62	14,761.08	0.00	0.00	14,761.08
7 9 1	CONTINGENCIAS POR FENÓMENOS NATURALES	0.00	0.00	0.00	0.00	0.00	0.00
7 9 2	CONTINGENCIAS SOCIOECONÓMICAS	523,494.70	-508,733.62	14,761.08	0.00	0.00	14,761.08
7 9 9	OTRAS EROGACIONES ESPECIALES	0.00	0.00	0.00	0.00	0.00	0.00
8 0 0	PARTICIPACIONES Y APORTACIONES	0.00	0.00	0.00	0.00	0.00	0.00
8 1 0	PARTICIPACIONES	0.00	0.00	0.00	0.00	0.00	0.00
8 1 1	FONDO GENERAL DE PARTICIPACIONES	0.00	0.00	0.00	0.00	0.00	0.00
8 1 2	FONDO DE FOMENTO MUNICIPAL	0.00	0.00	0.00	0.00	0.00	0.00
8 1 3	PARTICIPACIONES DE LAS ENTIDADES FEDERATIVAS A LOS MUNICIPIOS	0.00	0.00	0.00	0.00	0.00	0.00
8 1 4	OTROS CONCEPTOS PARTICIPABLES DE LA FEDERACIÓN A ENTIDADES FEDERATIVAS	0.00	0.00	0.00	0.00	0.00	0.00
8 1 5	OTROS CONCEPTOS PARTICIPABLES DE LA FEDERACIÓN A MUNICIPIOS	0.00	0.00	0.00	0.00	0.00	0.00
8 1 6	CONVENIOS DE COLABORACIÓN ADMINISTRATIVA	0.00	0.00	0.00	0.00	0.00	0.00
8 3 0	APORTACIONES	0.00	0.00	0.00	0.00	0.00	0.00
8 3 1	APORTACIONES DE LA FEDERACIÓN A LAS ENTIDADES FEDERATIVAS	0.00	0.00	0.00	0.00	0.00	0.00
8 3 2	APORTACIONES DE LA FEDERACIÓN A MUNICIPIOS	0.00	0.00	0.00	0.00	0.00	0.00
8 3 3	APORTACIONES DE LAS ENTIDADES FEDERATIVAS A LOS MUNICIPIOS	0.00	0.00	0.00	0.00	0.00	0.00
8 3 4	APORTACIONES PREVISTAS EN LEYES Y DECRETOS AL SISTEMA DE PROTECCIÓN SOCIAL	0.00	0.00	0.00	0.00	0.00	0.00
8 3 5	APORTACIONES PREVISTAS EN LEYES Y DECRETOS COMPENSATORIAS A ENTIDADES FEDERATIVAS Y MUNICIPIOS	0.00	0.00	0.00	0.00	0.00	0.00
8 5 0	CONVENIOS	0.00	0.00	0.00	0.00	0.00	0.00
8 5 1	CONVENIOS DE REASIGNACIÓN	0.00	0.00	0.00	0.00	0.00	0.00
8 5 2	CONVENIOS DE DESCENTRALIZACIÓN	0.00	0.00	0.00	0.00	0.00	0.00



MUNICIPIO DE VILLA DE ALVAREZ, COL.

Sistema Integral de Contabilidad Gubernamental

ESTADO ANALITICO DEL EJERCICIO DEL PRESUPUESTO DE EGRESOS

Clasificador por Objeto del Gasto (Capítulo - Partida Genérica)

DEL 1 DE ENERO AL 31 DE DICIEMBRE DE 2023

Análisis por: Clasificador por Objeto del Gasto

Clave Presupuestaria Cap-Con-PGen	Descripción Concepto	Egresos					
		Aprobado Ene-Dic (1)	Ampliaciones / (Reducciones) Ene-Dic (2)	Modificado Ene-Dic (3=1+2)	Devengado Ene-Dic (4)	Pagado Ene-Dic (5)	Subejercicio Ene-Dic (6=3-4)
8 5 3	OTROS CONVENIOS	0.00	0.00	0.00	0.00	0.00	0.00
9 0 0	DEUDA PUBLICA	14,094,950.71	-5,413,129.43	8,681,821.28	8,681,821.28	8,681,821.28	0.00
9 1 0	AMORTIZACION DE LA DEUDA PUBLICA	4,804,361.80	0.00	4,804,361.80	4,804,361.80	4,804,361.80	0.00
9 1 1	AMORTIZACIÓN DE LA DEUDA INTERNA CON INSTITUCIONES DE CRÉDITO	4,804,361.80	0.00	4,804,361.80	4,804,361.80	4,804,361.80	0.00
9 1 2	AMORTIZACIÓN DE LA DEUDA INTERNA POR EMISIÓN DE TÍTULOS Y VALORES	0.00	0.00	0.00	0.00	0.00	0.00
9 1 3	AMORTIZACIÓN DE ARRENDAMIENTOS FINANCIEROS NACIONALES	0.00	0.00	0.00	0.00	0.00	0.00
9 1 4	AMORTIZACIÓN DE LA DEUDA EXTERNA CON INSTITUCIONES DE CRÉDITO	0.00	0.00	0.00	0.00	0.00	0.00
9 1 5	AMORTIZACIÓN DE DEUDA EXTERNA CON ORGANISMOS FINANCIEROS INTERNACIONALES	0.00	0.00	0.00	0.00	0.00	0.00
9 1 6	AMORTIZACIÓN DE LA DEUDA BILATERAL	0.00	0.00	0.00	0.00	0.00	0.00
9 1 7	AMORTIZACIÓN DE LA DEUDA EXTERNA POR EMISIÓN DE TÍTULOS Y VALORES	0.00	0.00	0.00	0.00	0.00	0.00
9 1 8	AMORTIZACIÓN DE ARRENDAMIENTOS FINANCIEROS INTERNACIONALES	0.00	0.00	0.00	0.00	0.00	0.00
9 2 0	INTERESES DE LA DEUDA PUBLICA	7,290,588.91	-3,413,129.43	3,877,459.48	3,877,459.48	3,877,459.48	0.00
9 2 1	INTERESES DE LA DEUDA INTERNA CON INSTITUCIONES DE CRÉDITO	7,290,588.91	-3,413,129.43	3,877,459.48	3,877,459.48	3,877,459.48	0.00
9 2 2	INTERESES DERIVADOS DE LA COLOCACIÓN DE TÍTULOS Y VALORES	0.00	0.00	0.00	0.00	0.00	0.00
9 2 3	INTERESES POR ARRENDAMIENTOS FINANCIEROS NACIONALES	0.00	0.00	0.00	0.00	0.00	0.00
9 2 4	INTERESES DE LA DEUDA EXTERNA CON INSTITUCIONES DE CRÉDITO	0.00	0.00	0.00	0.00	0.00	0.00
9 2 5	INTERESES DE LA DEUDA CON ORGANISMOS FINANCIEROS INTERNACIONALES	0.00	0.00	0.00	0.00	0.00	0.00
9 2 6	INTERESES DE LA DEUDA BILATERAL	0.00	0.00	0.00	0.00	0.00	0.00
9 2 7	INTERESES DERIVADOS DE LA COLOCACIÓN DE TÍTULOS Y VALORES EN EL EXTERIOR	0.00	0.00	0.00	0.00	0.00	0.00
9 2 8	INTERESES POR ARRENDAMIENTOS FINANCIEROS INTERNACIONALES	0.00	0.00	0.00	0.00	0.00	0.00
9 3 0	COMISIONES DE LA DEUDA PUBLICA	0.00	0.00	0.00	0.00	0.00	0.00
9 3 1	COMISIONES DE LA DEUDA PÚBLICA INTERNA	0.00	0.00	0.00	0.00	0.00	0.00
9 3 2	COMISIONES DE LA DEUDA PÚBLICA EXTERNA	0.00	0.00	0.00	0.00	0.00	0.00
9 4 0	GASTOS DE LA DEUDA PUBLICA	0.00	0.00	0.00	0.00	0.00	0.00
9 4 1	GASTOS DE LA DEUDA PÚBLICA INTERNA	0.00	0.00	0.00	0.00	0.00	0.00



MUNICIPIO DE VILLA DE ALVAREZ, COL.

Sistema Integral de Contabilidad Gubernamental

ESTADO ANALITICO DEL EJERCICIO DEL PRESUPUESTO DE EGRESOS

Clasificador por Objeto del Gasto (Capítulo - Partida Genérica)

DEL 1 DE ENERO AL 31 DE DICIEMBRE DE 2023

Análisis por: Clasificador por Objeto del Gasto

Clave Presupuestaria	Descripción	Egresos					
		Aprobado Ene-Dic	Ampliaciones / (Reducciones) Ene-Dic	Modificado Ene-Dic	Devengado Ene-Dic	Pagado Ene-Dic	Subejercicio Ene-Dic
Cap-Con-PGen	Concepto	(1)	(2)	(3=1+2)	(4)	(5)	(6=3-4)
9 4 2	GASTOS DE LA DEUDA PÚBLICA EXTERNA	0.00	0.00	0.00	0.00	0.00	0.00
9 5 0	COSTO POR COBERTURAS	0.00	0.00	0.00	0.00	0.00	0.00
9 5 1	COSTOS POR COBERTURAS	0.00	0.00	0.00	0.00	0.00	0.00
9 6 0	APOYOS FINANCIEROS	0.00	0.00	0.00	0.00	0.00	0.00
9 6 1	APOYOS A INTERMEDIARIOS FINANCIEROS	0.00	0.00	0.00	0.00	0.00	0.00
9 6 2	APOYOS A AHORRADORES Y DEUDORES DEL SISTEMA FINANCIERO NACIONAL	0.00	0.00	0.00	0.00	0.00	0.00
9 9 0	ADEUDOS DE EJERCICIOS FISCALES ANTERIORES (ADEFAS)	2,000,000.00	-2,000,000.00	0.00	0.00	0.00	0.00
9 9 1	ADEFAS	2,000,000.00	-2,000,000.00	0.00	0.00	0.00	0.00
TOTAL DEL GASTO:		640,830,720.90	73,025,353.36	713,856,074.26	706,669,199.32	643,315,960.36	7,186,874.94



MUNICIPIO DE VILLA DE ALVAREZ, COL.
Sistema Integral de Contabilidad Gubernamental
ESTADO ANALITICO DEL EJERCICIO DEL PRESUPUESTO DE EGRESOS
Clasificación Económica (Tipo de Gasto)

DEL 1 DE ENERO AL 31 DE DICIEMBRE DE 2023

Análisis por: Clasificación Económica

Clave Presupuestaria	Descripción	Egresos					Subejercicio Ene-Dic
		Aprobado Ene-Dic	Ampliaciones / (Reducciones) Ene-Dic	Modificado Ene-Dic	Devengado Ene-Dic	Pagado Ene-Dic	
TG	Concepto	(1)	(2)	(3=1+2)	(4)	(5)	(6=3-4)
1	GASTO CORRIENTE	563,292,923.07	26,822,130.74	590,115,053.81	589,966,160.35	543,655,868.86	148,893.46
2	GASTO DE CAPITAL	24,723,902.16	24,090,939.59	48,814,841.75	41,776,860.37	28,117,644.98	7,037,981.38
3	AMORTIZACION DE LA DEUDA Y DISMINUCION DE PASIVOS	14,344,950.71	-5,633,998.41	8,710,952.30	8,710,952.30	8,710,952.30	0.00
4	PENSIONES Y JUBILACIONES	38,468,944.96	6,826,331.48	45,295,276.44	45,295,276.44	41,911,544.36	0.00
5	PARTICIAPCIONES	0.00	20,919,949.96	20,919,949.96	20,919,949.86	20,919,949.86	0.10
TOTAL DEL GASTO:		640,830,720.90	73,025,353.36	713,856,074.26	706,669,199.32	643,315,960.36	7,186,874.94



MUNICIPIO DE VILLA DE ALVAREZ, COL.
Sistema Integral de Contabilidad Gubernamental
ENDEUDAMIENTO NETO
DEL 01 DE ENERO AL 31 DE DICIEMBRE 2023

Identificación de Crédito o Instrumento	Contratación / Colocación	Amortización	Endeudamiento Neto
	A	B	C = A - B
Créditos Bancarios			
Credito Banobras 11434	50,000,000.00	32,080,924.54	17,919,075.46
Credito Banobras 7409	11,273,770.25	7,530,743.21	3,743,027.04
Credito Banobras 7451	10,000,000.00	6,054,657.73	3,945,342.27
Credito Banobras 2023 Equipamiento	6,500,000.00		6,500,000.00
Total Créditos Bancarios	77,773,770.25	45,666,325.48	32,107,444.77
Otros Instrumentos de la Deuda			
Total otros Instrumentos de la Deuda	0.00	0.00	0.00
TOTAL	77,773,770.25	45,666,325.48	32,107,444.77



MUNICIPIO DE VILLA DE ALVAREZ, COL.
Sistema Integral de Contabilidad Gubernamental
INTERESES DE LA DEUDA
DEL 01 DE ENERO AL 31 DE DICIEMBRE 2023

Identificación de crédito o instrumento	Devengado	Pagado
Créditos Bancarios		
Credito Banobras 11434	2,808,977.60	2,808,977.60
Credito Banobras 7409	516,900.31	516,900.31
Credito Banobras 7451	551,581.49	551,581.49
Total de Intereses de Créditos Bancarios	3,877,459.40	3,877,459.40
Otros Instrumentos de Deuda		
Total de Intereses de Otros Instrumentos de Deuda	0.00	0.00
TOTAL	3,877,459.40	3,877,459.40



MUNICIPIO DE VILLA DE ALVAREZ, COL.

Sistema Integral de Contabilidad Gubernamental

ESTADO ANALITICO DEL EJERCICIO DEL PRESUPUESTO DE EGRESOS

Clasificación Funcional (Función)

DEL 1 DE ENERO AL 31 DE DICIEMBRE DE 2023

Análisis por: Clasificación Funcional

Clave Presupuestaria Fun	Descripción Concepto	Egresos					Subejercicio Ene-Dic (6=3-4)
		Aprobado Ene-Dic (1)	Ampliaciones / (Reducciones) Ene-Dic (2)	Modificado Ene-Dic (3=1+2)	Devengado Ene-Dic (4)	Pagado Ene-Dic (5)	
01 01	LEGISLACION	17,156,278.32	1,822,225.19	18,978,503.51	18,978,503.51	18,449,085.74	0.00
01 02	JUSTICIA	0.00	0.00	0.00	0.00	0.00	0.00
01 03	COORDINACION DE LA POLITICA DE GOBIERNO	37,484,856.03	4,192,014.29	41,676,870.32	41,676,870.32	40,212,849.59	0.00
01 04	RELACIONES EXTERIORES	0.00	0.00	0.00	0.00	0.00	0.00
01 05	ASUNTOS FINANCIEROS Y HACENDARIOS	32,022,608.12	700,199.29	32,722,807.41	32,708,046.33	31,563,375.51	14,761.08
01 06	SEGURIDAD NACIONAL	0.00	0.00	0.00	0.00	0.00	0.00
01 07	ASUNTOS DE ORDEN PUBLICO Y DE SEGURIDAD INTERIOR	121,481,688.74	6,481,661.47	127,963,350.21	127,963,350.21	117,953,652.43	0.00
01 08	OTROS SERVICIOS GENERALES	117,782,592.45	14,111,780.73	131,894,373.18	130,756,381.18	104,288,995.32	1,137,992.00
02 01	PROTECCION AMBIENTAL	86,137,590.61	21,374,923.00	107,512,513.61	101,540,000.86	95,540,375.25	5,972,512.75
02 02	VIVIENDA Y SERVICIOS A LA COMUNIDAD	131,335,106.45	5,682,079.00	137,017,185.45	136,955,576.35	125,192,165.69	61,609.10
02 03	SALUD	0.00	0.00	0.00	0.00	0.00	0.00
02 04	RECREACION, CULTURA Y OTRAS MANIFESTACIONES SOCIALES	39,645,788.12	10,830,082.05	50,475,870.17	50,475,870.16	48,770,741.33	0.01
02 05	EDUCACION	0.00	0.00	0.00	0.00	0.00	0.00
02 06	PROTECCION SOCIAL	38,591,050.82	6,715,683.12	45,306,733.94	45,306,733.94	41,923,001.86	0.00
02 07	OTROS ASUNTOS SOCIALES	0.00	0.00	0.00	0.00	0.00	0.00
03 01	ASUNTOS ECONOMICOS, COMERCIALES Y LABORALES EN GENERAL	1,385,387.41	699,280.05	2,084,667.46	2,084,667.46	2,029,942.18	0.00
03 02	AGROPECUARIA, SILVICULTURA, PESCA Y CAZA	0.00	0.00	0.00	0.00	0.00	0.00
03 03	COMBUSTIBLES Y ENERGIA	0.00	0.00	0.00	0.00	0.00	0.00
03 04	MINERIA, MANUFACTURAS Y CONSTRUCCION	0.00	0.00	0.00	0.00	0.00	0.00
03 05	TRANSPORTE	0.00	0.00	0.00	0.00	0.00	0.00
03 06	COMUNICACIONES	0.00	0.00	0.00	0.00	0.00	0.00
03 07	TURISMO	678,205.59	491,942.66	1,170,148.25	1,170,148.25	1,119,311.17	0.00
03 08	CIENCIA, TECNOLOGIA E INNOVACION	9,782,200.51	-2,238,014.45	7,544,186.06	7,544,186.06	7,169,240.41	0.00
03 09	OTRAS INDUSTRIAS Y OTROS ASUNTOS ECONOMICOS	7,347,367.73	2,161,496.96	9,508,864.69	9,508,864.69	9,103,223.88	0.00
04 01	TRANSACCIONES DE LA DEUDA PUBLICA / COSTO FINANCIERO DE LA DEUDA	0.00	0.00	0.00	0.00	0.00	0.00
04 02	TRANSFERENCIAS, PARTICIPACIONES Y APORTACIONES ENTRE DIFERENTES NIVELES Y ORDENES DE GOBIERNO	0.00	0.00	0.00	0.00	0.00	0.00
04 03	SANEAMIENTO DEL SISTEMA FINANCIERO	0.00	0.00	0.00	0.00	0.00	0.00
04 04	ADEUDOS DE EJERCICIOS FISCALES ANTERIORES	0.00	0.00	0.00	0.00	0.00	0.00
TOTAL DEL GASTO:		640,830,720.90	73,025,353.36	713,856,074.26	706,669,199.32	643,315,960.36	7,186,874.94



INFORMACIÓN PROGRAMÁTICA



MUNICIPIO DE VILLA DE ALVAREZ, COL.
Sistema Integral de Contabilidad Gubernamental

**GASTO POR CATEGORIA PROGRAMATICA
DEL 1 DE ENERO AL 31 DE DICIEMBRE DE 2023**

Análisis por: Modalidad de Programa

Clave Presupuestaria	Descripción	Egresos					Subejercicio Ene-Dic
		Aprobado Ene-Dic	Ampliaciones / (Reducciones) Ene-Dic	Modificado Ene-Dic	Devengado Ene-Dic	Pagado Ene-Dic	
GGasto-TProg-Mod	Concepto	(1)	(2)	(3=1+2)	(4)	(5)	(6=3-4)
1 PROGRAMAS		640,830,720.90	73,025,353.36	713,856,074.26	706,669,199.32	643,315,960.36	7,186,874.94
1 1 SUBSIDIOS: SECTOR SOCIAL Y PRIVADO O ENTIDADES FEDERATIVAS Y MUNICIPIOS		0.00	0.00	0.00	0.00	0.00	0.00
1 1 S	SUJETOS A REGLAS DE OPERACIÓN	0.00	0.00	0.00	0.00	0.00	0.00
1 1 U	OTROS SUBSIDIOS	0.00	0.00	0.00	0.00	0.00	0.00
1 2 DESEMPEÑO DE LAS FUNCIONES		454,614,789.21	53,991,989.33	508,606,778.54	502,572,656.68	469,760,844.08	6,034,121.86
1 2 E	PRESTACION DE SERVICIOS PUBLICOS	232,393,141.32	26,454,484.52	258,847,625.84	258,789,577.59	241,907,920.12	58,048.25
1 2 B	PROVISION DE BIENES PUBLICOS	0.00	0.00	0.00	0.00	0.00	0.00
1 2 P	PLANEACIÓN, SEGUIMIENTO Y EVALUACIÓN DE POLÍTICAS PÚBLICAS	120,015,020.96	-34,516,680.73	85,498,340.23	85,480,048.10	80,855,491.88	18,292.13
1 2 F	PROMOCIÓN Y FOMENTO	58,196,258.78	56,974,099.82	115,170,358.60	109,212,577.12	99,867,690.90	5,957,781.48
1 2 G	REGULACIÓN Y SUPERVISIÓN	44,010,368.15	5,080,085.72	49,090,453.87	49,090,453.87	47,129,741.18	0.00
1 2 A	FUNCIONES DE LAS FUERZAS ARMADAS (ÚNICAMENTE GOBIERNO FEDERAL)	0.00	0.00	0.00	0.00	0.00	0.00
1 2 R	ESPECÍFICOS	0.00	0.00	0.00	0.00	0.00	0.00
1 2 K	PROYECTOS DE INVERSIÓN	0.00	0.00	0.00	0.00	0.00	0.00
1 3 ADMINISTRATIVOS Y DE APOYO		147,746,986.73	12,207,032.55	159,954,019.28	158,801,266.20	131,643,571.92	1,152,753.08
1 3 M	APOYO AL PROCESO PRESUPUESTARIO Y PARA MEJORAR LA EFICIENCIA INSTITUCIONAL	41,804,808.63	-1,537,815.16	40,266,993.47	40,252,232.39	38,732,615.92	14,761.08
1 3 O	APOYO A LA FUNCIÓN PÚBLICA Y AL MEJORAMIENTO DE LA GESTIÓN	105,942,178.10	13,744,847.71	119,687,025.81	118,549,033.81	92,910,956.00	1,137,992.00
1 3 W	OPERACIONES AJENAS	0.00	0.00	0.00	0.00	0.00	0.00
1 4 COMPROMISOS		0.00	0.00	0.00	0.00	0.00	0.00
1 4 L	OBLIGACIONES DE CUMPLIMIENTO DE RESOLUCIÓN JURISDICCIONAL	0.00	0.00	0.00	0.00	0.00	0.00
1 4 N	DESASTRES NATURALES	0.00	0.00	0.00	0.00	0.00	0.00
1 5 OBLIGACIONES		38,468,944.96	6,826,331.48	45,295,276.44	45,295,276.44	41,911,544.36	0.00
1 5 J	PENSIONES Y JUBILACIONES	38,468,944.96	6,826,331.48	45,295,276.44	45,295,276.44	41,911,544.36	0.00
1 5 T	APORTACIONES A LA SEGURIDAD SOCIAL	0.00	0.00	0.00	0.00	0.00	0.00
1 5 Y	APORTACIONES A FONDOS DE ESTABILIZACIÓN	0.00	0.00	0.00	0.00	0.00	0.00
1 5 Z	APORTACIONES A FONDOS DE INVERSIÓN Y REESTRUCTURA DE PENSIONES	0.00	0.00	0.00	0.00	0.00	0.00
1 6 PROGRAMAS DE GASTO FEDERALIZADO (GOBIERNO FEDERAL)		0.00	0.00	0.00	0.00	0.00	0.00
1 6 I	GASTO FEDERALIZADO	0.00	0.00	0.00	0.00	0.00	0.00
2 GASTO NO PROGRAMABLE		0.00	0.00	0.00	0.00	0.00	0.00
2 1 GASTO NO PROGRAMABLE		0.00	0.00	0.00	0.00	0.00	0.00
2 1 C	PARTICIPACIONES A ENTIDADES FEDERATIVAS Y MUNICIPIOS	0.00	0.00	0.00	0.00	0.00	0.00
2 1 D	COSTO FINANCIERO, DEUDA O APOYOS A DEUDORES Y AHORRADORES DE LA BANCA	0.00	0.00	0.00	0.00	0.00	0.00
2 1 H	ADEUDOS DE EJERCICIOS FISCALES ANTERIORES	0.00	0.00	0.00	0.00	0.00	0.00



MUNICIPIO DE VILLA DE ALVAREZ, COL.
Sistema Integral de Contabilidad Gubernamental

**GASTO POR CATEGORIA PROGRAMATICA
DEL 1 DE ENERO AL 31 DE DICIEMBRE DE 2023**

Análisis por: Modalidad de Programa

Clave Presupuestaria	Descripción	Egresos					Subejercicio Ene-Dic
		Aprobado Ene-Dic (1)	Ampliaciones / (Reducciones) Ene-Dic (2)	Modificado Ene-Dic (3=1+2)	Devengado Ene-Dic (4)	Pagado Ene-Dic (5)	
GGasto-TProg-Mod	Concepto						

TOTAL DEL GASTO: **640,830,720.90** **73,025,353.36** **713,856,074.26** **706,669,199.32** **643,315,960.36** **7,186,874.94**



MUNICIPIO DE VILLA DE ALVAREZ, COL.

Sistema Integral de Contabilidad Gubernamental

ESTADO ANALITICO DEL EJERCICIO DEL PRESUPUESTO DE EGRESOS

Programa Presupuestario

DEL 1 DE ENERO AL 31 DE DICIEMBRE DE 2023

Análisis por: Programa Presupuestario

Clave Presupuestaria	Descripción	Egresos					Subejercicio Ene-Dic
		Aprobado Ene-Dic	Ampliaciones / (Reducciones) Ene-Dic	Modificado Ene-Dic	Devengado Ene-Dic	Pagado Ene-Dic	
Prog-Prop-TProy-NProyTAct-NAAct	Concepto	(1)	(2)	(3=1+2)	(4)	(5)	(6=3-4)
001	DESARROLLO RURAL Y ATENCIÓN A COMUNIDADES	1,387,884.12	-212,191.23	1,175,692.89	1,175,692.89	1,102,991.59	0.00
002	ECOLOGÍA Y MEDIO AMBIENTE	2,495,536.91	218,983.64	2,714,520.55	2,714,520.55	2,566,003.32	0.00
003	INFRAESTRUCTURA DE CALIDAD PARA EL DESARROLLO MUNICIPAL	78,377,282.80	-38,341,090.94	40,036,191.86	40,017,899.73	37,441,984.31	18,292.13
004	ADMINISTRACIÓN EFICIENTE DE LA PLANEACIÓN URBANA	17,244,325.04	612,401.38	17,856,726.42	17,856,726.42	16,700,835.86	0.00
005	IMPULSO AL TURISMO	678,205.59	491,942.66	1,170,148.25	1,170,148.25	1,119,311.17	0.00
007	LA VILLA BONITA	108,101,462.60	20,295,662.64	128,397,125.24	128,339,076.99	121,539,818.60	58,048.25
008	PREVENCIÓN DE ACCIDENTES Y CONTINGENCIA EN DESASTRES NATURALES	2,789,014.10	516,330.72	3,305,344.82	3,305,344.82	3,005,737.99	0.00
009	OCIO, RECREACIÓN Y FOMENTO DEPORTIVO	4,456,261.62	-271,275.09	4,184,986.53	4,184,986.53	4,023,430.80	0.00
010	PROMOCIÓN, FORMACIÓN Y DIFUSIÓN CULTURAL, EDUCATIVA, LÚDICA Y DE LAS TRADICIONES	12,730,117.60	2,270,872.32	15,000,989.92	15,000,989.92	14,561,046.37	0.00
011	PARTICIPACIÓN PÚBLICA DE LAS Y LOS VILLALVARENSES	6,746,249.63	751,179.39	7,497,429.02	7,497,429.02	7,031,537.18	0.00
012	PROMOCIÓN DEL DESARROLLO ECONÓMICO	1,385,387.41	699,280.05	2,084,667.46	2,084,667.46	2,029,942.18	0.00
013	FORTALECIMIENTO DE LA ECONOMÍA LOCAL	7,347,367.73	2,161,496.96	9,508,864.69	9,508,864.69	9,103,223.88	0.00
014	SEGURIDAD PÚBLICA	100,168,882.32	6,355,593.46	106,524,475.78	106,524,475.78	97,535,392.00	0.00
016	TRÁNSITO Y CULTURA VIAL	16,798,181.13	399,082.97	17,197,264.10	17,197,264.10	16,540,697.42	0.00
017	PREVENCIÓN DEL DELITO	1,725,611.19	-789,345.68	936,265.51	936,265.51	871,825.02	0.00
018	SALVAGUARDA DE LOS DERECHOS DE NIÑAS, NIÑOS Y ADOLESCENTES	122,105.86	-110,648.36	11,457.50	11,457.50	11,457.50	0.00
019	DESARROLLO INTEGRAL DE LAS Y LOS VILLALVARENSES	32,420,000.00	-0.08	32,419,999.92	32,419,999.92	32,419,999.92	0.00
020	PREVENCIÓN Y ERRADICACIÓN DE LA VIOLENCIA DE GÉNERO	1,300,000.00	0.00	1,300,000.00	1,300,000.00	1,300,000.00	0.00
021	IMPULSO Y DESARROLLO DE LA JUVENTUD VILLALVARENSE	670,000.00	0.00	670,000.00	670,000.00	670,000.00	0.00
022	PROMOCIÓN DEL DIÁLOGO CIRCULAR	4,496,286.56	768,172.27	5,264,458.83	5,264,458.83	4,839,508.44	0.00
023	CERTEZA Y GARANTÍA JURÍDICA	5,465,044.35	412,147.08	5,877,191.43	5,877,191.43	5,513,858.96	0.00
024	IMPARTICIÓN DE LA JUSTICIA CÍVICA	20,251,714.40	1,740,719.33	21,992,433.73	21,992,433.73	21,522,063.54	0.00
025	REGISTRO SOCIODEMOGRÁFICO	3,919,742.28	-102,625.53	3,817,116.75	3,817,116.75	3,511,250.36	0.00
026	ADMINISTRACIÓN EFICAZ Y EFICIENTE	105,942,178.10	13,744,847.71	119,687,025.81	118,549,033.81	92,910,956.00	1,137,992.00
027	GARANTÍA PRESUPUESTAL	3,820,117.97	5,472,918.54	9,293,036.51	9,293,036.51	8,500,892.89	0.00
028	RECAUDACIÓN EFECTIVA	9,279,141.64	771,547.38	10,050,689.02	10,050,689.02	9,780,422.97	0.00
029	GASTO EFICIENTE	18,923,348.51	-5,544,266.63	13,379,081.88	13,364,320.80	13,282,059.65	14,761.08
030	TRANSICIÓN AL GOBIERNO DIGITAL	9,782,200.51	-2,238,014.45	7,544,186.06	7,544,186.06	7,169,240.41	0.00
031	RESPONSABILIDAD ADMINISTRATIVA Y RENDICIÓN DE CUENTAS	3,249,757.20	310,331.93	3,560,089.13	3,560,089.13	3,395,662.90	0.00
032	GOBIERNO HONESTO, TRANSPARENTE Y CERCANO	18,928,368.77	2,799,861.75	21,728,230.52	21,728,230.52	21,198,812.75	0.00
033	JUBILADOS Y PENSIONADOS	38,468,944.96	6,826,331.48	45,295,276.44	45,295,276.44	41,911,544.36	0.00
034	AYUDAS SOCIALES	1,360,000.00	-239,395.30	1,120,604.70	1,120,604.70	1,109,604.70	0.00
035	OBRA PUBLICA POA	0.00	53,254,502.99	53,254,502.99	47,296,721.51	39,094,847.32	5,957,781.48
035 01	OBRA PUBLICA EN EJECUCION DEL EJERCICIO	0.00	53,254,502.99	53,254,502.99	47,296,721.51	39,094,847.32	5,957,781.48



MUNICIPIO DE VILLA DE ALVAREZ, COL.

Sistema Integral de Contabilidad Gubernamental

ESTADO ANALITICO DEL EJERCICIO DEL PRESUPUESTO DE EGRESOS

Programa Presupuestario

DEL 1 DE ENERO AL 31 DE DICIEMBRE DE 2023

Análisis por: Programa Presupuestario

Clave Presupuestaria	Descripción	Prog-Prop-TProy-NProyTAct-NAct	Concepto	Egresos					Subejercicio Ene-Dic (6=3-4)
				Aprobado Ene-Dic (1)	Ampliaciones / (Reducciones) Ene-Dic (2)	Modificado Ene-Dic (3=1+2)	Devengado Ene-Dic (4)	Pagado Ene-Dic (5)	
035 01 O 001	URBANIZACION			0.00	33,588,607.69	33,588,607.69	27,630,826.22	25,870,720.88	5,957,781.47
035 01 O 001 O 01	CONSTRUCCION DE COLECTOR PLUVIAL EN LA CALLE PROLONGACION HIDALGO TRAMO CALLE JUDEA Y CALLE AV. DEL LAGO			0.00	9,088,584.00	9,088,584.00	9,088,583.97	9,088,583.97	0.03
035 01 O 001 O 02	CONSTRUCCION CON CONCRETO HIDRAULICO DE LA CALLE JESUS VILLANUEVA GUTIERREZ TRAMO DE LA CALLE JOSE PADILLA Y MARTHA BARREDA ARAIZA			0.00	1,670,400.00	1,670,400.00	1,670,400.00	1,670,400.00	0.00
035 01 O 001 O 03	REHABILITACION CON CONCRETO HIDRAULICO DE LA AV. PABLO SILVA GARCIA TRAMO CALLE CONDOR A CALLE AV. J. MERCED CABRERA			0.00	8,312,850.00	8,312,850.00	8,312,849.93	8,312,849.93	0.07
035 01 O 001 O 04	CONSTRUCCION DE CANCHA PUBLICA DE USOS MULTIPLES EN LA COLONIA HIGUERAS DEL ESPINAL			0.00	680,000.00	680,000.00	680,000.00	680,000.00	0.00
035 01 O 001 O 05	REHABILITACION ESPACIO PUBLICO MULTIDEPORTIVO (CANCHAS DE USOS MULTIPLES) UNIDAD DEPORTIVA GIL CABRERA GUDIÑO, EN LA COLONIA EL LLANO			0.00	343,747.00	343,747.00	343,747.00	343,747.00	0.00
035 01 O 001 O 06	REHABILITACION DE ESPACIO MULTIDEPORTIVO, PISTA DE ATLETISMO EN LA UNIDAD DEPORTIVA GIL CABRERA GUDIÑO. AV. J MERCED CABRERA ESQ CON CARMEN SERDAN. COL EL LLANO.			0.00	1,480,000.00	1,480,000.00	1,480,000.00	1,456,908.00	0.00
035 01 O 001 O 07	REHABILITACION DE PARQUE PUBLICO EN LA COLONIA VISTA BUGAMBILIAS			0.00	292,500.00	292,500.00	292,500.00	292,500.00	0.00
035 01 O 001 O 08	REHABILITACION DE CANCHA PUBLICA DE LA COLONIA VILLAS DE SAN JOSE. ENTRE CALLE ROBERTO SUAREZ Y FRANCISCO M MENDEZ. COL VILLAS SAN JOSE			0.00	497,515.00	497,515.00	497,515.00	497,515.00	0.00
035 01 O 001 O 09	REHABILITACION DE PARQUE PUBLICO EN AV DEL LAGO ESQ CON CALLE MUNICH. FRACC REAL SANTA FE			0.00	417,450.00	417,450.00	417,449.99	417,449.99	0.01
035 01 O 001 O 10	REHABILITACION DE PARQUE PUBLICO, PISTA DE SKATE PARK EN AV. AYUNTAMIENTO ESQ. CALLE NICASIO CARBAJAL FLORES. COL ALFREDO V BONFIL			0.00	149,999.99	149,999.99	149,999.99	45,000.00	0.00
035 01 O 001 O 11	REHABILITACION DE CANCHA PUBLICA DE FUTBOL 7 CALLE GUANAJUATO ESQ CON ROBERTO GAYTAN. COL JUAN JOSE RIOS			0.00	175,600.00	175,600.00	175,600.00	175,600.00	0.00
035 01 O 001 O 12	REHABILITACION DE PARQUE LINEAL DE LA AV. LAPISLAZULI. FRACC PUERTA DE ROLON Y VILLA FLORES			0.00	280,000.00	280,000.00	280,000.00	280,000.00	0.00
035 01 O 001 O 13	CONSTRUCCION DE HUELLAS DE RODAMIENTO DE CONCRETO HIDRAULICO EN LA CALLE PRINCIPAL DE ACCESO AL PANTEON MUNICIPAL. COL JARDINES DEL LLANO.			0.00	65,000.00	65,000.00	65,000.00	0.00	0.00
035 01 O 001 O 14	CONSTRUCCION DE MURO QUE DELIMITA LA PARTE ORIENTE DEL PANTEON MUNICIPAL, COL JARDINES			0.00	110,000.00	110,000.00	110,000.00	0.00	0.00



MUNICIPIO DE VILLA DE ALVAREZ, COL.

Sistema Integral de Contabilidad Gubernamental

ESTADO ANALITICO DEL EJERCICIO DEL PRESUPUESTO DE EGRESOS

Programa Presupuestario

DEL 1 DE ENERO AL 31 DE DICIEMBRE DE 2023

Análisis por: Programa Presupuestario

Clave Presupuestaria	Descripción	Concepto	Egresos					Subejercicio Ene-Dic (6=3-4)
			Aprobado Ene-Dic (1)	Ampliaciones / (Reducciones) Ene-Dic (2)	Modificado Ene-Dic (3=1+2)	Devengado Ene-Dic (4)	Pagado Ene-Dic (5)	
<i>DEL LLANO</i>								
035 01 O 001 O 15	IMPERMEABILIZACION DE CASAS DE USOS MULTIPLES. COLONIAS MORELOS, ARBOLEDAS DEL CARMEN, ALMENDROS, ROSARIO IBARRA DE PIEDRA, JUAN JOSE RIOS, LOMAS DEL CENTENARIO, MANUEL M. DIEGUEZ, RANCHO BLANCO, REAL CENTENARIO, LINDAVISTA, SOLIDARIDAD, LEANDRO VAL		0.00	115,199.99	115,199.99	115,199.99	0.00	0.00
035 01 O 001 O 16	CONSTRUCCION DE PARADOR PUBLICO. VILLA DE ALVAREZ		0.00	251,321.67	251,321.67	251,321.67	75,396.50	0.00
035 01 O 001 O 17	CONSTRUCCION DE BANQUETAS VARIAS COLONIAS.		0.00	500,000.00	500,000.00	456,683.16	0.00	43,316.84
035 01 O 001 O 18	REHABILITACION DE CENTRO DE DESARROLLO COMUNITARIO EN LAS COLONIA DEL VALLE Y EMILIANO ZAPATA		0.00	277,717.46	277,717.46	277,717.46	0.00	0.00
035 01 O 001 O 19	REHABILITACION DE CENTRO DE DESARROLLO COMUNITARIO EN LA COLONIA LEANDRO VALLE		0.00	276,008.04	276,008.04	276,008.03	0.00	0.01
035 01 O 001 O 20	EQUIPAMIENTO DE CANCHA DE USOS MULTIPLES EN LA COLONIA HIGUERAS DEL ESPINAL		0.00	155,479.55	155,479.55	155,479.54	0.00	0.01
035 01 O 001 O 22	AMPLIACION DE DRENAJE PLUVIAL EN LIBRAMIENTO GOBERNADORA GRISELDA ALVAREZ Y CARRETERA A COMALA EN EL MUNICIPIO DE VILLA DE ALVAREZ, COLIMA		0.00	8,449,234.99	8,449,234.99	2,534,770.49	2,534,770.49	5,914,464.50
035 01 O 002	ALUMBRADO PUBLICO		0.00	18,459,195.30	18,459,195.30	18,459,195.29	12,399,757.48	0.01
035 01 O 002 O 01	MANTENIMIENTO DE ALUMBRADO PUBLICO. ZONA URBANA		0.00	10,991,232.00	10,991,232.00	10,991,232.00	10,220,101.49	0.00
035 01 O 002 O 02	MANTENIMIENTO DE ALUMBRADO PUBLICO. ZONA RURAL.		0.00	2,574,255.06	2,574,255.06	2,574,255.06	742,250.56	0.00
035 01 O 002 O 04	MANTENIMIENTO DE ALUMBRADO PUBLICO EN PLAZAS PUBLICAS. ZONA URBANA.		0.00	3,596,206.94	3,596,206.94	3,596,206.94	1,059,452.18	0.00
035 01 O 002 O 05	MANTENIMIENTO DE ALUMBRADO PUBLICO EN PLAZAS PUBLICAS. ZONA RURAL		0.00	280,157.88	280,157.88	280,157.87	81,890.02	0.01
035 01 O 002 O 07	REHABILITACION DE ALUMBRADO PUBLICO EN AV TECNOLOGICO , AV RODOLFO CHAVEZ CARRILLO, AV MARIA AHUMADA DE GOMEZ.		0.00	1,017,343.42	1,017,343.42	1,017,343.42	296,063.23	0.00
035 01 O 003	GASTOS INDIRECTOS		0.00	1,206,700.00	1,206,700.00	1,206,700.00	824,368.96	0.00
035 01 O 003 O 01	GASTOS INDIRECTOS		0.00	824,368.96	824,368.96	824,368.96	824,368.96	0.00
035 01 O 003 O 02	ARRENDAMIENTO DE VEHICULOS PARA LA SUPERVISION, VERIFICACION Y SEGUIMIENTO DE LAS OBRAS		0.00	382,331.04	382,331.04	382,331.04	0.00	0.00




MUNICIPIO DE VILLA DE ALVAREZ, COL.
Sistema Integral de Contabilidad Gubernamental
ESTADO ANALITICO DEL EJERCICIO DEL PRESUPUESTO DE EGRESOS
Programa Presupuestario

DEL 1 DE ENERO AL 31 DE DICIEMBRE DE 2023

Análisis por: Programa Presupuestario

Clave Presupuestaria	Descripción	Egresos					Subejercicio Ene-Dic
		Aprobado Ene-Dic (1)	Ampliaciones / (Reducciones) Ene-Dic (2)	Modificado Ene-Dic (3=1+2)	Devengado Ene-Dic (4)	Pagado Ene-Dic (5)	
Prog-Prop-TProy-NProyTAct-NAct	Concepto						
TOTAL DEL GASTO:		640,830,720.90	73,025,353.36	713,856,074.26	706,669,199.32	643,315,960.36	7,186,874.94



MUNICIPIO DE VILLA DE ALVAREZ, COL.
Sistema Integral de Contabilidad Gubernamental
INDICADORES DE POSTURA FISCAL
DEL 1 DE ENERO AL 31 DE DICIEMBRE DE 2023
(Cifras en Pesos)

Concepto	Estimado/Aprobado	Devengado	Recaudado/Pagado
I. Ingresos Presupuestarios			
<i>1. Ingresos del Gobierno de la Entidad Federativa</i>			
<i>2. Ingresos del Sector Paraestatal</i>	640,830,720.90	645,303,026.80	645,303,026.80
II. Egresos Presupuestarios			
<i>3. Egresos del Gobierno de la Entidad Federativa</i>			
<i>4. Egresos del Sector Paraestatal</i>	640,830,720.90	706,669,199.32	643,315,960.36
III. Balance Presupuestario(Superávit o Déficit)(III = I - II)	0.00	-61,366,172.52	1,987,066.44

Concepto	Estimado/Aprobado	Devengado	Recaudado/Pagado
III. Balance Presupuestario(Superávit o Déficit)	0.00	-61,366,172.52	1,987,066.44
IV. Intereses, Comisiones y Gastos de la Deuda	7,290,588.91	3,877,459.48	3,877,459.48
V. Balance Primario(Superávit o Déficit)(V = III + IV)	-7,290,588.91	-65,243,632.00	-1,890,393.04

Concepto	Estimado/Aprobado	Devengado	Recaudado/Pagado
A. Financiamiento	23,500,000.00	6,500,000.00	6,500,000.00
B. Amortización de la Deuda	4,804,361.80	4,804,361.80	4,804,361.80
C. Financiamiento Neto	18,695,638.20	1,695,638.20	1,695,638.20



ANEXO



MUNICIPIO DE VILLA DE ALVAREZ, COL.
Relación de Cuentas Bancarias Productivas Específicas
Período de Diciembre 2023

Fondo, Programa o Convenio	Datos de la Cuenta Bancaria	
FONDO DE APORTACIONES PARA LA INFRAESTRUCTURA SOCIAL	BAJIO	38617155
FONDO DE APORTACIONES PARA EL FORTALECIMIENTO DE LOS MUNICIPIOS	BANORTE	1212638391
FONDO DE FOMENTO MUNICIPAL	BAJIO	38637690
PARTICIPACIONES DE LAS ENTIDADES FEDERATIVAS	BAJIO	38637799
FONDO GENERAL DE PARTICIPACIONES	BANORTE	1212885579
PARTICIPACIONES ART 3-B LCF	BAJIO	34931980