

CON HONESTIDAD Y TRANSPARENCIA  
Trabajamos cerca de ti



C U E N T A P Ú B L I C A

E N E R O 2 0 2 4





# CONTENIDO

## I. Información Contable

1. Estado de actividades
2. Estado de situación financiera
3. Estado de variación en la hacienda pública
4. Estado de cambios en la situación financiera
5. Estado de flujos de efectivo
6. Informes sobre pasivos contingentes
7. Notas a los estados financieros
8. Estado analítico del activo
9. Estado analítico de deuda y otros pasivos

## II. Información Presupuestaria

1. Estado analítico de ingresos
  - 1.1 Clasificación por rubro de ingresos
  - 1.2 Fuente y origen de ingresos



## 2. Estado analítico del ejercicio del presupuesto de egresos

- 2.1 Administrativa
- 2.2 Por objeto del gasto
- 2.3 Tipo de gasto
- 2.4 Endeudamiento neto
- 2.5 Intereses de la deuda
- 2.6 Funcional

### III. Información Programática

- 1. Gastos por categoría programática
- 2. Programas y proyectos de inversión
- 3. Indicadores de postura fiscal

### IV. Anexo

- 1.- Relación de cuentas bancarias productivas específicas



# I N F O R M A C I Ó N C O N T A B L E



# MUNICIPIO DE VILLA DE ALVAREZ, COL.

## Sistema Integral de Contabilidad Gubernamental

### ESTADO DE ACTIVIDADES

DEL 1 DE ENERO AL 31 DE ENERO DE 2024

(Cifras en Pesos)

Concepto	2024	2023
<b>INGRESOS Y OTROS BENEFICIOS</b>		
<b>INGRESOS DE GESTIÓN</b>	74,176,601.79	65,281,957.68
<i>IMPUESTOS</i>	62,160,216.99	55,680,530.60
<i>CUOTAS Y APORTACIONES DE SEGURIDAD SOCIAL</i>	0.00	0.00
<i>CONTRIBUCIONES DE MEJORAS</i>	0.00	0.00
<i>DERECHOS</i>	10,653,743.91	7,307,712.45
<i>PRODUCTOS</i>	377,448.99	472,928.92
<i>APROVECHAMIENTOS</i>	985,191.90	1,820,785.71
<i>INGRESOS POR VENTA DE BIENES Y PRESTACIÓN DE SERVICIOS</i>	0.00	0.00
<b>PARTICIPACIONES, APORTACIONES, CONVENIOS, INCENTIVOS DERIVADOS DE LA COLABORACIÓN FISCAL, FONDOS DISTINTOS DE APORTACIONES, TRANSFERENCIAS, ASIGNACIONES, SUBSIDIOS Y SUBVENCIONES, Y PENSIONES Y JUBILACIONES</b>	31,927,145.30	31,426,730.40
<i>PARTICIPACIONES, APORTACIONES, CONVENIOS, INCENTIVOS DERIVADOS DE LA COLABORACIÓN FISCAL Y FONDOS DISTINTOS DE APORTACIONES</i>	31,927,145.30	31,426,730.40
<i>TRANSFERENCIAS, ASIGNACIONES, SUBSIDIOS Y SUBVENCIONES, Y PENSIONES Y JUBILACIONES</i>	0.00	0.00
<b>OTROS INGRESOS Y BENEFICIOS</b>	0.00	0.00
<i>INGRESOS FINANCIEROS</i>	0.00	0.00
<i>INCREMENTO POR VARIACIÓN DE INVENTARIOS</i>	0.00	0.00
<i>DISMINUCIÓN DEL EXCESO DE ESTIMACIONES POR PÉRDIDA O DETERIORO U OBSOLESCENCIA</i>	0.00	0.00
<i>DISMINUCIÓN DEL EXCESO DE PROVISIONES</i>	0.00	0.00
<i>OTROS INGRESOS Y BENEFICIOS VARIOS</i>	0.00	0.00
<b>TOTAL DE INGRESOS Y OTROS BENEFICIOS</b>	<b>106,103,747.09</b>	<b>96,708,688.08</b>
<b>GASTOS Y OTRAS PÉRDIDAS</b>		
<b>GASTOS DE FUNCIONAMIENTO</b>	42,088,375.36	37,479,943.78
<i>SERVICIOS PERSONALES</i>	36,708,196.13	32,779,197.67
<i>MATERIALES Y SUMINISTROS</i>	451,522.50	1,170,690.74
<i>SERVICIOS GENERALES</i>	4,928,656.73	3,530,055.37
<b>TRANSFERENCIAS, ASIGNACIONES, SUBSIDIOS Y OTRAS AYUDAS</b>	8,517,853.60	8,090,577.92
<i>TRANSFERENCIAS INTERNAS Y ASIGNACIONES AL SECTOR PÚBLICO</i>	3,984,008.01	3,504,393.65
<i>TRANSFERENCIAS AL RESTO DEL SECTOR PÚBLICO</i>	0.00	0.00
<i>SUBSIDIOS Y SUBVENCIONES</i>	0.00	0.00
<i>AYUDAS SOCIALES</i>	119,450.00	94,000.00
<i>PENSIONES Y JUBILACIONES</i>	4,414,395.59	4,492,184.27
<i>TRANSFERENCIAS A FIDEICOMISOS, MANDATOS Y CONTRATOS ANALOGOS.</i>	0.00	0.00
<i>TRANSFERENCIAS A LA SEGURIDAD SOCIAL</i>	0.00	0.00
<i>DONATIVOS</i>	0.00	0.00
<i>TRANSFERENCIAS AL EXTERIOR</i>	0.00	0.00
<b>PARTICIPACIONES Y APORTACIONES</b>	0.00	0.00
<i>PARTICIPACIONES</i>	0.00	0.00
<i>APORTACIONES</i>	0.00	0.00
<i>CONVENIOS</i>	0.00	0.00
<b>INTERESES, COMISIONES Y OTROS GASTOS DE LA DEUDA PÚBLICA</b>	342,820.01	361,572.93
<i>INTERESES DE LA DEUDA PÚBLICA</i>	342,820.01	361,572.93



MUNICIPIO DE VILLA DE ALVAREZ, COL.  
 Sistema Integral de Contabilidad Gubernamental  
**ESTADO DE ACTIVIDADES**  
**DEL 1 DE ENERO AL 31 DE ENERO DE 2024**  
 (Cifras en Pesos)

Concepto	2024	2023
<i>COMISIONES DE LA DEUDA PUBLICA</i>	0.00	0.00
<i>GASTOS DE LA DEUDA PUBLICA</i>	0.00	0.00
<i>COSTO POR CEBERTURAS</i>	0.00	0.00
<i>APOYOS FINANCIEROS</i>	0.00	0.00
<b>OTROS GASTOS Y PÉRDIDAS EXTRAORDINARIAS</b>	<b>0.00</b>	<b>0.00</b>
<i>ESTIMACIONES, DEPRECIACIONES, DETERIOROS, OBSOLESCENCIA Y AMORTIZACIONES</i>	0.00	0.00
<i>PROVISIONES</i>	0.00	0.00
<i>DISMINUCION DE INVENTARIOS</i>	0.00	0.00
<i>AUMENTO POR INSUFICIENCIA DE ESTIMACIONES POR PÉRDIDA O DETERIORO U OBSOLESCENCIA</i>	0.00	0.00
<i>AUMENTO POR INSUFICIENCIA DE PROVISIONES</i>	0.00	0.00
<i>OTROS GASTOS</i>	0.00	0.00
<b>INVERSION PUBLICA</b>	<b>0.00</b>	<b>0.00</b>
<i>INVERSION PUBLICA NO CAPITALIZABLE</i>	0.00	0.00
<b>TOTAL DE GASTOS Y OTRAS PÉRDIDAS</b>	<b>50,949,048.97</b>	<b>45,932,094.63</b>
<b>RESULTADOS DEL EJERCICIO (AHORRO/DESAHORRO)</b>	<b>55,154,698.12</b>	<b>50,776,593.45</b>

BAJO PROTESTA DE DECIR VERDAD DECLARAMOS QUE LOS ESTADOS FINANCIEROS Y SUS NOTAS, SON RAZONABLEMENTE CORRECTOS Y SON RESPONSABILIDAD DEL EMISOR.

PRESIDENTA MUNICIPAL




MTRA. ESTHER GUTIÉRREZ ANDRADE

TESORERA MUNICIPAL



LAE. MA. DEL CARMEN MORALES VOGEL

DIRECTORA DE EGRESOS Y CONTABILIDAD



C.P. MARIBEL RUIZ AMEZCUA



MUNICIPIO DE VILLA DE ALVAREZ, COL.  
Sistema Integral de Contabilidad Gubernamental  
**ESTADO DE SITUACION FINANCIERA**  
**AL 31 DE ENERO DE 2024**  
(Cifras en Pesos)

Concepto	2024	2023
<b>ACTIVO</b>		
<b>ACTIVO CIRCULANTE</b>		
<i>EFFECTIVO Y EQUIVALENTES</i>	64,747,362.44	93,334,082.78
<i>DERECHOS A RECIBIR EFFECTIVO O EQUIVALENTES</i>	49,785,599.59	23,164,215.51
<i>DERECHOS A RECIBIR BIENES O SERVICIOS</i>	2,534,786.59	16.10
<i>INVENTARIOS</i>	0.00	0.00
<i>ALMACÉN</i>	16,796.80	16,796.80
<i>ESTIMACIÓN POR PÉRDIDAS O DETERIORO DE ACTIVOS CIRCULANTES</i>	0.00	0.00
<i>OTROS ACTIVOS CIRCULANTES</i>	0.00	0.00
<b>TOTAL DE ACTIVOS CIRCULANTES</b>	<b>117,084,545.42</b>	<b>116,515,111.19</b>
<b>ACTIVO NO CIRCULANTE</b>		
<i>INVERSIONES FINANCIERAS A LARGO PLAZO</i>	0.00	0.00
<i>DERECHOS A RECIBIR EFFECTIVO O EQUIVALENTES A LARGO PLAZO</i>	774,976.75	337,093.45
<i>BIENES INMUEBLES, INFRAESTRUCTURA Y CONSTRUCCIONES EN PROCESO</i>	254,819,306.28	210,066,932.44
<i>BIENES MUEBLES</i>	94,121,626.27	76,522,753.09
<i>ACTIVOS INTANGIBLES</i>	1,211,529.96	635,209.96
<i>DEPRECIACIONES, DETERIORO Y AMORTIZACIONES ACUMULADAS DE BIENES</i>	0.00	0.00
<i>ACTIVOS DIFERIDOS</i>	493,554.17	111,223.13
<i>ESTIMACIÓN POR PÉRDIDAS O DETERIORO DE ACTIVOS NO CIRCULANTES</i>	0.00	0.00
<i>OTROS ACTIVOS NO CIRCULANTES</i>	0.00	0.00
<b>TOTAL DE ACTIVOS NO CIRCULANTES</b>	<b>351,420,993.43</b>	<b>287,673,212.07</b>
<b>TOTAL DEL ACTIVO</b>	<b>468,505,538.85</b>	<b>404,188,323.26</b>
<b>PASIVO</b>		
<b>PASIVO CIRCULANTE</b>		
<i>CUENTAS POR PAGAR A CORTO PLAZO</i>	334,107,115.01	278,405,320.77
<i>DOCUMENTOS POR PAGAR A CORTO PLAZO</i>	0.00	0.00
<i>PORCIÓN A CORTO PLAZO DE LA DEUDA PÚBLICA A LARGO PLAZO</i>	6,000,948.48	4,408,965.65
<i>TÍTULOS Y VALORES A CORTO PLAZO</i>	0.00	0.00
<i>PASIVOS DIFERIDOS A CORTO PLAZO</i>	0.00	0.00
<i>FONDOS Y BIENES DE TERCEROS EN GARANTÍA Y/O ADMINISTRACIÓN A CORTO PLAZO</i>	2,742,694.01	2,765,836.51
<i>PROVISIONES A CORTO PLAZO</i>	0.00	0.00
<i>OTROS PASIVOS A CORTO PLAZO</i>	2,255,700.84	2,255,700.84
<b>TOTAL DE PASIVOS CIRCULANTES</b>	<b>345,106,458.34</b>	<b>287,835,823.77</b>
<b>PASIVO NO CIRCULANTE</b>		
<i>CUENTAS POR PAGAR A LARGO PLAZO</i>	0.00	0.00
<i>DOCUMENTOS POR PAGAR A LARGO PLAZO</i>	0.00	0.00
<i>DEUDA PÚBLICA A LARGO PLAZO</i>	25,514,351.44	25,607,444.77
<i>PASIVOS DIFERIDOS A LARGO PLAZO</i>	0.00	0.00
<i>FONDOS Y BIENES DE TERCEROS EN GARANTÍA Y/O ADMINISTRACIÓN A LARGO PLAZO</i>	0.00	0.00
<i>PROVISIONES A LARGO PLAZO</i>	0.00	0.00
<b>TOTAL DE PASIVOS NO CIRCULANTES</b>	<b>25,514,351.44</b>	<b>25,607,444.77</b>
<b>TOTAL DEL PASIVO</b>	<b>370,620,809.78</b>	<b>313,443,268.54</b>
<b>HACIENDA PUBLICA/ PATRIMONIO</b>		





MUNICIPIO DE VILLA DE ALVAREZ, COL.  
Sistema Integral de Contabilidad Gubernamental  
**ESTADO DE SITUACION FINANCIERA**  
**AL 31 DE ENERO DE 2024**  
(Cifras en Pesos)

Concepto	2024	2023
<b>HACIENDA PUBLICA/ PATRIMONIO CONTRIBUIDO</b>	<b>53,330,200.45</b>	<b>53,330,200.45</b>
<i>APORTACIONES</i>	0.00	0.00
<i>DONACIONES DE CAPITAL</i>	0.00	0.00
<i>ACTUALIZACIÓN DE LA HACIENDA PÚBLICA/ PATRIMONIO</i>	53,330,200.45	53,330,200.45
<b>HACIENDA PUBLICA/ PATRIMONIO GENERADO</b>	<b>44,554,528.62</b>	<b>37,414,854.27</b>
<i>RESULTADOS DEL EJERCICIO (AHORRO/DESAHORRO)</i>	55,154,698.12	50,776,593.45
<i>RESULTADOS DE EJERCICIOS ANTERIORES</i>	-9,354,227.09	-12,137,084.92
<i>REVALÚOS</i>	0.00	0.00
<i>RESERVAS</i>	0.00	0.00
<i>RECTIFICACIONES DE RESULTADOS DE EJERCICIOS ANTERIORES</i>	-1,245,942.41	-1,224,654.26
<b>EXCESO O INSUFICIENCIA EN LA ACTUALIZACION DE LA HACIENDA PUBLICA/ PATRIMONIO</b>	<b>0.00</b>	<b>0.00</b>
<i>RESULTADO POR POSICIÓN MONETARIA</i>	0.00	0.00
<i>RESULTADO POR TENENCIA DE ACTIVOS NO MONETARIOS</i>	0.00	0.00
<b>TOTAL HACIENDA PUBLICA/ PATRIMONIO</b>	<b>97,884,729.07</b>	<b>90,745,054.72</b>
<b>TOTAL DEL PASIVO Y HACIENDA PUBLICA/ PATRIMONIO</b>	<b>468,505,538.85</b>	<b>404,188,323.26</b>

BAJO PROTESTA DE DECIR VERDAD DECLARAMOS QUE LOS ESTADOS FINANCIEROS Y SUS NOTAS, SON RAZONABLEMENTE CORRECTOS Y SON RESPONSABILIDAD DEL EMISOR.

PRESIDENTA MUNICIPAL

MTRA. ESTHER GUTIERREZ ANDRADE


TESORERA MUNICIPAL

LAE. MA. DEL CARMEN MORALES VOGEL

DIRECTORA DE EGRESOS Y CONTABILIDAD

C.P. MARIBEL RUIZ AMEZCUA





MUNICIPIO DE VILLA DE ALVAREZ, COL.  
Sistema Integral de Contabilidad Gubernamental  
**ESTADO DE VARIACION EN LA HACIENDA PUBLICA**  
**DEL 1 DE ENERO AL 31 DE ENERO DE 2024**  
(Cifras en Pesos)

Concepto	Hacienda Pública/ Patrimonio Contribuido	Hacienda Pública/ Patrimonio Gen. Ejer. Ant.	Hacienda Pública/ Patrimonio Gen. Ejer.	Exceso o Insuficiencia en la Actualización de la Hac. Pública / Patrimonio	Total
<b>Hacienda Pública / Patrimonio Contribuido Neto de 2023</b>	<b>53,330,200.45</b>				<b>53,330,200.45</b>
<i>Aportaciones</i>	<i>0.00</i>				<i>0.00</i>
<i>Donaciones de Capital</i>	<i>0.00</i>				<i>0.00</i>
<i>Actualización de la Hacienda Pública/ Patrimonio</i>	<i>53,330,200.45</i>				<i>53,330,200.45</i>
<b>Hacienda Pública / Patrimonio Generado Neto de 2023</b>		<b>-13,383,027.33</b>	<b>2,782,857.83</b>		<b>-10,600,169.50</b>
<i>Resultados del Ejercicio (Ahorro/DesAhorro)</i>			<i>2,782,857.83</i>		<i>2,782,857.83</i>
<i>Resultados de Ejercicios Anteriores</i>		<i>-12,137,084.92</i>			<i>-12,137,084.92</i>
<i>Revalúos</i>		<i>0.00</i>			<i>0.00</i>
<i>Reservas</i>		<i>0.00</i>			<i>0.00</i>
<i>Rectificaciones de Resultados de Ejercicios Anteriores</i>		<i>-1,245,942.41</i>			<i>-1,245,942.41</i>
<b>Exceso o Insuficiencia en la Actualización de la Hacienda Pública/ Patrimonio Neto de 2023</b>				<b>0.00</b>	<b>0.00</b>
<i>Resultados por Posición Monetaria</i>				<i>0.00</i>	<i>0.00</i>
<i>Resultados por Tenencia de Activos no Monetarios</i>				<i>0.00</i>	<i>0.00</i>
<b>Hacienda Pública/ Patrimonio Neto Final de 2023</b>	<b>53,330,200.45</b>	<b>-13,383,027.33</b>	<b>2,782,857.83</b>	<b>0.00</b>	<b>42,730,030.95</b>
<b>Cambios en la Hacienda Pública/ Patrimonio Contribuido Neto de 2024</b>	<b>0.00</b>				<b>0.00</b>
<i>Aportaciones</i>	<i>0.00</i>				<i>0.00</i>
<i>Donaciones de Capital</i>	<i>0.00</i>				<i>0.00</i>
<i>Actualización de la</i>	<i>0.00</i>				<i>0.00</i>



MUNICIPIO DE VILLA DE ALVAREZ, COL.  
 Sistema Integral de Contabilidad Gubernamental  
**ESTADO DE VARIACION EN LA HACIENDA PUBLICA**  
**DEL 1 DE ENERO AL 31 DE ENERO DE 2024**  
 (Cifras en Pesos)

Concepto	Hacienda Pública/Patrimonio Contribuido	Hacienda Pública/Patrimonio Gen. Ejer. Ant.	Hacienda Pública/Patrimonio Gen. Ejer.	Exceso o Insuficiencia en la Actualización de la Hac. Pública / Patrimonio	Total
<i>Hacienda Pública/Patrimonio</i>					
<b>Variaciones de la Hacienda Pública / Patrimonio Generado Neto de 2024</b>		<b>2,782,857.83</b>	<b>52,371,840.29</b>		<b>55,154,698.12</b>
<i>Resultados del Ejercicio (Ahorro/Desahorro)</i>			<i>55,154,698.12</i>		<i>55,154,698.12</i>
<i>Resultados de Ejercicios Anteriores</i>		<i>2,782,857.83</i>	<i>-2,782,857.83</i>		<i>0.00</i>
<i>Revalúos</i>			<i>0.00</i>		<i>0.00</i>
<i>Reservas</i>			<i>0.00</i>		<i>0.00</i>
<i>Rectificaciones de Resultados de Ejercicios Anteriores</i>			<i>0.00</i>		<i>0.00</i>
<b>Cambios en el Exceso o Insuficiencia en la Actualización de la Hacienda Pública / Patrimonio Neto de 2024</b>				<b>0.00</b>	<b>0.00</b>
<i>Resultado por Posición Monetaria</i>				<i>0.00</i>	<i>0.00</i>
<i>Resultado por Tenencia de Activos no Monetarios</i>				<i>0.00</i>	<i>0.00</i>
<b>Hacienda Pública / Patrimon Neto Final de 2024</b>	<b>53,330,200.45</b>	<b>-10,600,169.50</b>	<b>55,154,698.12</b>	<b>0.00</b>	<b>97,884,729.07</b>

BAJO PROTESTA DE DECIR VERDAD DECLARAMOS QUE LOS ESTADOS FINANCIEROS Y SUS NOTAS, SON RAZONABLEMENTE CORRECTOS Y SON RESPONSABILIDAD DEL EMISOR.

PRESIDENTA MUNICIPAL


MTRA. ESTHER GUTIÉRREZ ANDRADE

TESORERA MUNICIPAL

LAE. MA. DEL CARMEN MORALES VOGEL


DIRECTORA DE EGRESOS Y CONTABILIDAD

C.P. MARIBEL RUIZ AMEZCÚA




MUNICIPIO DE VILLA DE ALVAREZ, COL.  
Sistema Integral de Contabilidad Gubernamental  
**ESTADO DE CAMBIOS EN LA SITUACION FINANCIERA**  
**DEL 1 DE ENERO AL 31 DE ENERO DE 2024**  
(Cifras en Pesos)

Concepto	Origen	Aplicación
<b>ACTIVO</b>	<b>38,614.00</b>	<b>27,053,957.97</b>
<b>ACTIVO CIRCULANTE</b>	0.00	27,053,957.97
<i>EFFECTIVO Y EQUIVALENTES</i>	0.00	18,421,583.82
<i>DERECHOS A RECIBIR EFECTIVO O EQUIVALENTES</i>	0.00	8,632,374.15
<i>DERECHOS A RECIBIR BIENES O SERVICIOS</i>	0.00	0.00
<i>INVENTARIOS</i>	0.00	0.00
<i>ALMACÉN</i>	0.00	0.00
<i>ESTIMACIÓN POR PÉRDIDAS O DETERIORO DE ACTIVOS CIRCULANTES</i>	0.00	0.00
<i>OTROS ACTIVOS CIRCULANTES</i>	0.00	0.00
<b>ACTIVO NO CIRCULANTE</b>	38,614.00	0.00
<i>INVERSIONES FINANCIERAS A LARGO PLAZO</i>	0.00	0.00
<i>DERECHOS A RECIBIR EFECTIVO O EQUIVALENTES A LARGO PLAZO</i>	38,614.00	0.00
<i>BIENES INMUEBLES, INFRAESTRUCTURA Y CONSTRUCCIONES EN PROCESO</i>	0.00	0.00
<i>BIENES MUEBLES</i>	0.00	0.00
<i>ACTIVOS INTANGIBLES</i>	0.00	0.00
<i>DEPRECIACIONES, DETERIORO Y AMORTIZACIONES ACUMULADAS DE BIENES</i>	0.00	0.00
<i>ACTIVOS DIFERIDOS</i>	0.00	0.00
<i>ESTIMACIÓN POR PÉRDIDAS O DETERIORO DE ACTIVOS NO CIRCULANTES</i>	0.00	0.00
<i>OTROS ACTIVOS NO CIRCULANTES</i>	0.00	0.00
<b>PASIVO</b>	<b>6,000,948.48</b>	<b>34,140,302.63</b>
<b>PASIVO CIRCULANTE</b>	6,000,948.48	27,547,209.30
<i>CUENTAS POR PAGAR A CORTO PLAZO</i>	0.00	27,547,209.30
<i>DOCUMENTOS POR PAGAR A CORTO PLAZO</i>	0.00	0.00
<i>PORCIÓN A CORTO PLAZO DE LA DEUDA PÚBLICA A LARGO PLAZO</i>	6,000,948.48	0.00
<i>TÍTULOS Y VALORES A CORTO PLAZO</i>	0.00	0.00
<i>PASIVOS DIFERIDOS A CORTO PLAZO</i>	0.00	0.00
<i>FONDOS Y BIENES DE TERCEROS EN GARANTÍA Y/O ADMINISTRACIÓN A CORTO PLAZO</i>	0.00	0.00
<i>PROVISIONES A CORTO PLAZO</i>	0.00	0.00
<i>OTROS PASIVOS A CORTO PLAZO</i>	0.00	0.00
<b>PASIVO NO CIRCULANTE</b>	0.00	6,593,093.33
<i>CUENTAS POR PAGAR A LARGO PLAZO</i>	0.00	0.00
<i>DOCUMENTOS POR PAGAR A LARGO PLAZO</i>	0.00	0.00
<i>DEUDA PÚBLICA A LARGO PLAZO</i>	0.00	6,593,093.33
<i>PASIVOS DIFERIDOS A LARGO PLAZO</i>	0.00	0.00
<i>FONDOS Y BIENES DE TERCEROS EN GARANTÍA Y/O ADMINISTRACIÓN A LARGO PLAZO</i>	0.00	0.00
<i>PROVISIONES A LARGO PLAZO</i>	0.00	0.00
<b>HACIENDA PUBLICA/ PATRIMONIO</b>	<b>55,154,698.12</b>	<b>0.00</b>
<b>HACIENDA PUBLICA/ PATRIMONIO CONTRIBUIDO</b>	0.00	0.00
<i>APORTACIONES</i>	0.00	0.00
<i>DONACIONES DE CAPITAL</i>	0.00	0.00
<i>ACTUALIZACIÓN DE LA HACIENDA PÚBLICA/ PATRIMONIO</i>	0.00	0.00
<b>HACIENDA PUBLICA/ PATRIMONIO GENERADO</b>	55,154,698.12	0.00
<i>RESULTADOS DEL EJERCICIO (AHORRO/DESAHORRO)</i>	52,371,840.29	0.00
<i>RESULTADOS DE EJERCICIOS ANTERIORES</i>	2,782,857.83	0.00
<i>REVALÚOS</i>	0.00	0.00
<i>RESERVAS</i>	0.00	0.00




MUNICIPIO DE VILLA DE ALVAREZ, COL.  
Sistema Integral de Contabilidad Gubernamental  
**ESTADO DE CAMBIOS EN LA SITUACION FINANCIERA**  
**DEL 1 DE ENERO AL 31 DE ENERO DE 2024**  
(Cifras en Pesos)

<b>Concepto</b>	<b>Origen</b>	<b>Aplicación</b>
<i>RECTIFICACIONES DE RESULTADOS DE EJERCICIOS ANTERIORES</i>	0.00	0.00
<b>EXCESO O INSUFICIENCIA EN LA ACTUALIZACION DE LA HACIENDA PUBLICA/ PATRIMONIO</b>	0.00	0.00
<i>RESULTADO POR POSICIÓN MONETARIA</i>	0.00	0.00
<i>RESULTADO POR TENENCIA DE ACTIVOS NO MONETARIOS</i>	0.00	0.00



MUNICIPIO DE VILLA DE ALVAREZ, COL.  
Sistema Integral de Contabilidad Gubernamental  
**ESTADO DE FLUJOS DE EFECTIVO**  
**DEL 1 DE ENERO AL 31 DE ENERO DE 2024**  
(Cifras en Pesos)

Concepto	2024	2023
<b>FLUJOS DE EFECTIVO DE LAS ACTIVIDADES DE OPERACION</b>		
<b><u>ORIGEN</u></b>	<b><u>106,103,747.09</u></b>	<b><u>96,708,688.08</u></b>
IMPUESTOS	62,160,216.99	55,680,530.60
CUOTAS Y APORTACIONES DE SEGURIDAD SOCIAL	0.00	0.00
CONTRIBUCIONES DE MEJORAS	0.00	0.00
DERECHOS	10,653,743.91	7,307,712.45
PRODUCTOS	377,448.99	472,928.92
APROVECHAMIENTOS	985,191.90	1,820,785.71
INGRESOS POR VENTA DE BIENES Y PRESTACIÓN DE SERVICIOS	0.00	0.00
PARTICIPACIONES, APORTACIONES, CONVENIOS, INCENTIVOS DERIVADOS DE LA COLABORACIÓN FISCAL Y FONDOS DISTINTOS DE APORTACIONES	31,927,145.30	31,426,730.40
TRANSFERENCIAS, ASIGNACIONES, SUBSIDIOS Y SUBVENCIONES, Y PENSIONES Y JUBILACIONES	0.00	0.00
OTROS ORIGENES DE OPERACIÓN	0.00	0.00
<b><u>APLICACION</u></b>	<b><u>50,949,048.97</u></b>	<b><u>45,932,094.63</u></b>
SERVICIOS PERSONALES	36,708,196.13	32,779,197.67
MATERIALES Y SUMINISTROS	451,522.50	1,170,690.74
SERVICIOS GENERALES	4,928,656.73	3,530,055.37
TRANSFERENCIAS INTERNAS Y ASIGNACIONES AL SECTOR PÚBLICO	3,984,008.01	3,504,393.65
TRANSFERENCIAS AL RESTO DEL SECTOR PUBLICO	0.00	0.00
SUBSIDIOS Y SUBENCIONES	0.00	0.00
AYUDAS SOCIALES	119,450.00	94,000.00
PENSIONES Y JUBILACIONES	4,414,395.59	4,492,184.27
TRANSFERENCIAS A FIDEICOMISOS, MANDATOS Y CONTRATOS ANALOGOS.	0.00	0.00
TRANSFERENCIAS A LA SEGURIDAD SOCIAL	0.00	0.00
DONATIVOS	0.00	0.00
TRANSFERENCIAS AL EXTERIOR	0.00	0.00
PARTICIPACIONES	0.00	0.00
APORTACIONES	0.00	0.00
CONVENIOS	0.00	0.00
OTRAS APLICACIONES DE OPERACIÓN	342,820.01	361,572.93
<b>FLUJOS NETOS DE EFECTIVO POR ACTIVIDADES DE OPERACION</b>	<b><u>55,154,698.12</u></b>	<b><u>50,776,593.45</u></b>
<b>FLUJOS DE EFECTIVO DE LAS ACTIVIDADES DE INVERSION</b>		
<b><u>ORIGEN</u></b>	<b><u>2,821,471.83</u></b>	<b><u>19,194.00</u></b>
BIENES INMUEBLES, INFRAESTRUCTURA Y CONSTRUCCIONES EN PROCESO	0.00	0.00
BIENES MUEBLES	0.00	0.00
OTROS ORIGENES DE INVERSION	2,821,471.83	19,194.00
<b><u>APLICACION</u></b>	<b><u>2,782,857.83</u></b>	<b><u>0.00</u></b>
BIENES INMUEBLES, INFRAESTRUCTURA Y CONSTRUCCIONES EN PROCESO	0.00	0.00
BIENES MUEBLES	0.00	0.00
OTRAS APLICACIONES DE INVERSION	2,782,857.83	0.00
<b>FLUJOS NETOS DE EFECTIVO POR ACTIVIDADES DE INVERSION</b>	<b><u>38,614.00</u></b>	<b><u>19,194.00</u></b>



MUNICIPIO DE VILLA DE ALVAREZ, COL.  
Sistema Integral de Contabilidad Gubernamental  
**ESTADO DE FLUJOS DE EFECTIVO**  
**DEL 1 DE ENERO AL 31 DE ENERO DE 2024**  
(Cifras en Pesos)

Concepto	2024	2023
<b>FLUJOS DE EFECTIVO DE LAS ACTIVIDADES DE FINANCIAMIENTO</b>		
<b><u>ORIGEN</u></b>	<b><u>61,263,986.42</u></b>	<b><u>64,692,674.81</u></b>
<b>ENDEUDAMIENTO NETO</b>	<b>6,778,807.62</b>	<b>4,804,361.80</b>
- INTERNO	6,778,807.62	4,804,361.80
- EXTERNO	0.00	0.00
<b>OTROS ORIGENES DE FINANCIAMIENTO</b>	<b>54,485,178.80</b>	<b>59,888,313.01</b>
<b><u>APLICACION</u></b>	<b><u>98,035,714.72</u></b>	<b><u>86,703,040.08</u></b>
<b>SERVICIOS DE LA DEUDA</b>	<b>7,370,952.47</b>	<b>5,199,757.95</b>
- INTERNO	7,370,952.47	5,199,757.95
- EXTERNO	0.00	0.00
<b>OTRAS APLICACIONES DE FINANCIAMIENTO</b>	<b>90,664,762.25</b>	<b>81,503,282.13</b>
<b>FLUJOS NETOS DE EFECTIVO POR ACTIVIDADES DE FINANCIAMIENTO</b>	<b><u>-36,771,728.30</u></b>	<b><u>-22,010,365.27</u></b>
<b>INCREMENTO/DISMINUCION NETA EN EL EFECTIVO Y EQUIVALENTES AL EFECTIVO</b>	<b>18,421,583.82</b>	<b>28,785,422.18</b>
<b>EFECTIVO Y EQUIVALENTES AL EFECTIVO AL INICIO DEL EJERCICIO</b>	<b>46,325,778.62</b>	<b>64,548,660.60</b>
<b>EFECTIVO Y EQUIVALENTES AL EFECTIVO AL FINAL DEL EJERCICIO</b>	<b>64,747,362.44</b>	<b>93,334,082.78</b>





MUNICIPIO DE VILLA DE ALVAREZ, COL.  
Sistema Integral de Contabilidad Gubernamental  
**INFORME DE PASIVOS CONTINGENTES**  
ENERO – 2024

Denominación del Pasivo Contingente	Cantidad	Concepto	Monto
Juicios	35	Demandas Laborales, Administrativas y fiscales	\$27,121,822.84

**MUNICIPIO DE VILLA DE ALVAREZ, COL.**  
**“NOTAS A LOS ESTADOS FINANCIEROS”**  
**AL 31 DE ENERO DE 2024**  
**(CIFRA EN PESOS)**

Las notas a los a los estados financieros son explicaciones que amplian el origen y significado de los datos y cifras que presentan en los Estados Financieros, proporcionando información acerca del ente publico, sus transacciones y otros eventos que lo han afectado o podrían afectar económicamente, las cuales son parte integrante de los mismos, teniendo presente los postulados de revelación suficiente e importancia relativa.

Su objetivo es revelar y proporcionar información adicional que no se presenta en los estados financieros pero que es relevante para la comprensión de alguno de ellos. Lo anterior para dar cumplimiento a los artículos 46, fracciónI, incisos g), 47, 48 y 49 de la Ley General de Contabilidad Gubernamental.

A continuación se presentan los tres tipo de notas que acompañan a los estados a saber:

- a) Notas de Gestión Administrativa.**
- b) Notas de Desglose, y**
- c) Notas de Memoria (cuentas de orden)**

## **A) NOTAS DE GESTIÓN ADMINISTRATIVA**

Estas notas tienen como objetivo la revelación del contexto y de los aspectos económicos-financieros mas relevantes que influyeron en las decisiones del periodo, y que deberán ser considerados en la elaboración de los estados financieros para la mayor comprensión de los mismos y sus particularidades.

De esta manera se informa y explica las condiciones relacionadas con la información financiera de cada periodo de gestión; además, de exponer aquellas políticas que podrían afectar la toma de desiciones en periodos posteriores:

### **1.- Autorizacion e Historia**

El municipio de Villa de Álvarez es heredero del antiguo San Francisco de Almoloyan que, según la historia, ese era su nombre, y tenía como pilar un convento franciscano fundado en 1554 y cuyas ruinas aún se conservan. A finales de mayo de 1818 ocurrió un fuerte temblor que marcó la historia inmediata de Villa de Álvarez, pues los estragos que provocó en el templo de San Francisco de Almoloyan condujo a la edificación de una nueva parroquia en el conocido barrio de Los Martínez, donde se trasladó buena parte de la población, según la historiadora del Centro INAH Colima, María López Razgado.

Tan sólo seis años después, el lugar sería elevado a categoría de Villa y en 1860 se le agregaría el apellido del primer gobernador de Colima y originario de este municipio, del General Manuel Álvarez. El 28 de junio de 1991 el Congreso del Estado aprueba que se eleve la categoría a Ciudad.

Villa de Álvarez es un municipio que presume una gran diversidad de lugares turísticos desde los naturales, edificios, monumentos y arqueología en donde los propios y extranjeros pueden disfrutar y conocer de la cultura, tradiciones e identidad de este municipio.

Entre los lugares más importantes, museos y monumentos, cabe destacar:

Jardín Independencia. Es la plaza principal del municipio, ubicado en el centro de la Ciudad, donde se encuentra el templo de San Francisco de Asís, la Escultura de la Cabalgata y la escultura de Don Miguel Hidalgo.

El Mural “Las Leyes de Reforma”, en el Salón Verde de la Presidencia Municipal.

Los Colosos, esculturas de Manuel Zamarripa, ubicadas en el camellón del Paseo Miguel de la Madrid.

Escultura a Don Miguel Hidalgo, iniciador de la Independencia.

Monumento a La Cabalgata ubicada en el Jardín Independencia.

La Plaza de Toros La Petatera, declarada Patrimonio Cultural Inmaterial de la Nación, Instituto Nacional de Antropología e Historia (INAH) en el año 2009.

El Monumento al General Manuel Álvarez, primer Gobernador Constitucional del Estado.

La fuente de la Diosa del Agua.

La Escultura La Diana Cazadora.

Museo José María Cruz Inda, ubicado en la Casa de la Cultura de Villa de Álvarez.

La Casa de la Cultura en donde se llevan a cabo diversos talleres y eventos como: danza, teatro, artes, entre otros.

La Escultura de Los Perritos.

La Escultura El Torito.

La Rotonda de Hombres y Mujeres Ilustres de Villa de Álvarez.

La columna del Ángel de la Independencia.

El monumento a Miguel de la Madrid Hurtado, ex presidente de la República, de origen Colimense.

La Zona Arqueológica La Campana, centro ceremonial, reconstruido en su originalidad por el INAH.

Villa de Álvarez cuenta con atractivos turísticos naturales como:

Cerro la Piedra de Juluapan es una montaña y está al sur de Cerro Jurumpiche y al noreste de Ojo de Agua, tiene una altitud de 1 mil 460 metros.

La Laguna de El Naranjal.

Parque Ecológico La Campana, con una extensión territorial de 935 mil 657 metros cuadrados.

Balenario “Agua Fría”, lugar atractivo para los días de campo.

El río San Palmar, en Picachos.

Eco Parque Topocharco.

De acuerdo a información del Compendio de Información Geográfica Municipal del INEGI, el primer monumento que se construyó en el Municipio y que se puede considerar el más importante, es el que se erigió al Gral. José Manuel Dolores Álvarez Zamora, primer Gobernador Constitucional del Estado. Fue edificado por los maestros Jorge Chávez Carrillo y José Cruz Hernández Vizcaíno y develado el 26 de agosto de 1957, cumpliéndose así con un decreto gubernamental, que cien años antes se había promulgado.

Así mismo, existe un mural ubicado en el Salón Verde del edificio de la presidencia del municipio el cual representa las “Las Leyes de Reforma” realizado en 1956, del Mtro. Jorge Chávez Carrillo, restaurado por el INBA en 2014.

La estatua de la “Diana Cazadora” es una réplica de la que fundió Olaguivel en la Ciudad de México, la cual se ubica en Paseo de la Reforma; fue donada por el

expresidente de México Lic. Miguel de la Madrid Hurtado en 1997. Se localiza en la confluencia de las avenidas Benito Juárez y Niños Héroe, en Villa de Álvarez.

“La Campana” es un yacimiento arqueológico considerado en la lista del patrimonio arqueológico mexicano desde 1917, allí se puede apreciar el pasado de la región, y que se atribuye como núcleo de la mayor población prehispánica en el occidente de México. Se encuentra ubicada en la Av. Tecnológico s/n, Villa de Álvarez.

Fuente: (Plan de desarrollo municipal de Villa de Alvarez 2021-2024)

## **2.- Panorama Económico y Financiero**

Para el ejercicio fiscal 2024, se aprobó un ingreso anual por la cantidad 653,083,888.92 Seiscientos cincuenta y tres millones ochenta y tres mil ochocientos ochenta y ocho pesos 92 /100 m.n.) para funcionalidad y operatividad del Ayuntamiento.

## **3.- Organización y Objeto Social**

Garantizar la correcta aplicación de las Leyes, reglamentos y lineamientos de observancia municipal, que rigen la labor de la administracionpublica para garantizar un municipio honesto, cercano y transparente.

Se informara sobre:

### **a) Objeto Social**

**Municipio Sostenible:** Es orientar la ejecución y evaluación de sus acciones de gobierno a partir del cumplimiento de este instrumento de planeación; sus



actividades se direccionan todos los días en la generación de condiciones de bienestar y desarrollo de los villalvarenses

Es la Promoción, Conservación y Aprovechamiento del Medio Ambiente, Desarrollo Municipal y Ordenamiento Territorial, Turismo y Legado Histórico y Servicios Públicos de Calidad.

**Bienestar y Desarrollo:** Promover en todo momento el mejoramiento de las condiciones de vida de los habitantes de Villa de Álvarez; en este sentido se han diseñado e implementado estrategias de desarrollo integral que, desde los distintos ámbitos de ocupación de la vía pública, generan la sinergia necesaria para avanzar.

Programas de Recreación, y Cultura, Promoción Ciudadana, Reactivación, Económica, Seguridad Ciudadana y Prevención Social de la Violencia y la Delincuencia y Bienestar social.

**Gobierno Eficiente:** Trabajar en equipo y unidad con el cabildo en el que no se empañe por las filas o fobia de la política, que antepone el bien común y el desarrollo del municipio por encima de todo. Esto se llama gobernabilidad y actualmente Villa de Álvarez tiene mucho de eso.

Programas Villa de Álvarez Municipio de Ley, Orden y Gobierno Gestión para Resultados, Responsabilidad Presupuestaria, Control Interno, Pensionados y Jubilados Y Gobierno Honesto y Transparente y cercano.

**b) Su Principal Actividad:** es el comercio considerada como la que ha logrado el desarrollo del lugar, entre las que se concentraron en los rubros al por menor 35.1%, otros servicios excepto actividades gubernamentales 20.04% y servicios de alojamiento temporal y de preparación de alimentos y bebidas 18.3%,

industrias manufactureras 9.83%, servicios de salud y de asistencia social 3.77% entre otros.

**c) Ejercicio Fiscal:** 01 de Enero al 31 de diciembre 2024.

**d) Regimen Juridico** Tiene una serie de leyes y reglamentos que rigen el debido proceso que debe contemplar para garantizar su correcta administracion. Persona Moral sinFines Lucrativos.

**e) Consideraciones Fiscales del ente:** entero de de retenciones del ISR por sueldos y salarios por honorarios y arrendamientos.

**f) Estructura Organizacional Básica:** Presidente, Sindico y regidores.

**g) Fideicomisos de los cuales es fideicomitente o fideicomisario y contratos análogos, incluyendo mandatos de los cuales es parte.**

No Aplica

Fuente: (Plan de desarrollo municipal de Villa de Alvarez 2021-2024)

#### **4.- Bases de Preparación de los Estados Financieros**

El 31 de diciembre de 2008 fue publicada en el Diario Oficial de la Federación la Ley General de Contabilidad Gubernamental (Ley de Contabilidad), que tiene como objeto establecer los criterios generales que regirán la Contabilidad Gubernamental y la emisión de información financiera de los entes públicos, con el fin de lograr su adecuada armonización, para facilitar a los entes públicos el registro y la fiscalización de los activos, pasivos, ingresos y gastos y, en general,

contribuir a medir la eficacia, economía y eficiencia del gasto e ingresos públicos. La Ley de Contabilidad es de observancia obligatoria para los poderes Ejecutivo,

Legislativo y Judicial de la Federación, entidades federativas; los ayuntamientos de los municipios; los órganos político-administrativos de las demarcaciones territoriales del Distrito Federal; las entidades de la administración pública paraestatal, ya sean federales, estatales o municipales y los órganos autónomos Federales y Estatales. Los entes públicos deberán generar y presentar periódicamente, conforme con lo establecido en la Ley General de Contabilidad Gubernamental y las resoluciones del CONAC, los siguientes estados e información contable:

- Estado de Situación Financiera
- Estado de Actividades
- Estado de Variaciones en la Hacienda Pública/Patrimonio
- Estado de Flujo de Efectivo
- Estado de Cambios en la Situación Financiera
- Estado Analítico de Activo
- Estado Analítico de la Deuda y Otros Pasivos
- Informe sobre Pasivos Contingentes
- Estado Analítico de Ingresos
- Estado sobre el Ejercicio del Presupuesto por ente público/ramo o dependencia
- Estado sobre el Ejercicio del Presupuesto por ente público/capítulo del gasto.

- Estado sobre el Ejercicio del Presupuesto por ramo o dependencia/unidad responsable
- Estado sobre el Ejercicio del Presupuesto por ramo o dependencia/unidad responsable/capítulo y concepto del gasto
- Notas a los Estados Financieros

Se informara sobre:

- a) Si se ha observado la normatividad emitida por el conac y las disposiciones legales aplicables.
- b) La normatividad aplicada para el reconocimiento, valuación y revelación de los diferentes rubros de la información financiera, así como las bases de medición utilizadas para la elaboración de los estados financieros; costo histórico, valor de realización, valor razonable, valor de recuperación.
- c) Postulados Basicos de Contabilidad Gubernamental.
- d) Normatividad Supletoria.
- e) Para las entidades que por primera vez estén implementando la base de devengado de acuerdo a la LGCG.

Revelar las nuevas políticas de reconocimiento.

Su plan de implementación .

Revelar cambios en las políticas, la clasificación y medición de las mismas, así como su impacto en la información financiera y

Presentar los últimos estados financieros con la normatividad anteriormente utilizada con las nuevas políticas para fines en la transacion a la base de devengado.

## **5.- Políticas de Contabilidad Significativas**

Las políticas de contabilidad que aplica el municipio, están conformadas por el conjunto de registros, procedimientos, criterios e informes, estructurados sobre la base de principios técnicos comunes destinados a captar, valorar, registrar, clasificar, informar e interpretar, las transacciones y eventos que, derivados de la actividad económica modifican la situación económica, financiera y patrimonial del municipio. Con el fin de generar información financiera que facilite la toma de decisiones y sea un apoyo confiable en la administración de los recursos públicos.

Son los principios, bases, reglas y procedimientos específicos adoptados por el ente publico en la elaboración y presentación de sus estados financieros.

El ente publico seleccionara y aplicara sus políticas contables de manera congruente para transacciones, otros eventos y condiciones que sean similares.

### **Se informara sobre:**

- a) Actualización: se informara del método utilizado para la actualización del valor de los activos, pasivos y Hacienda Publica/Patrimonio y las razones de dicha elección.
- b) Informar sobre la realización de operaciones en el extranjero y de sus efectos en la información financiera gubernamental, considerando en otros el importe de las variaciones cambiarias reconocidas en el resultado (ahorro o desahorro).
- c) Método de valuación de la inversión en acciones de compañías subsidiarias no consolidadas y asociadas.
- d) Sistema y método de evaluación de inventarios y costo de lo vendido.

- e) Beneficios a empleados: revelar el calculo de la reserva actuarial, valor presente de los ingresos esperados comparado con el valor presente de la estimación de gasto tanto de los beneficios actuales como futuros:
- f) Provisiones: objetivo de su creación, monto y plazo.
- g) Reservas: objetivo de su creación, monto y plazo.
- h) Cambios en las políticas contables y correccion de errores junto con la revelación de los efectos que se tendrán en la información financiera del ente publico, ya sea retrospectivos o prospectivos.
- i) Reclasificaciones: se deben revelar todos aquellos errores junto con la revelación de los efectos de cambios en los tipos de operaciones.
- j) Depuración y cancelación de saldos

## **6.- Posición en Moneda Extranjera y Protección por riesgo cambiario**

### **( No Aplica)**

Se informara sobre:

- a) Activos en moneda extranjera.
- b) Pasivos en moneda extranjera
- c) Posición en moneda extranjera
- d) Tipo de cambio
- e) Equivalente en moneda nacional

Lo anterior, por cada tipo de moneda extranjera que se encuentre en los rubros de activo y pasivo.

Adicionalmente, se informa sobre los métodos de protección de riesgo por variaciones en el tipo de cambio.



## **7.-Reporte analítico del activo**

Debe mostrar la siguiente información:

- a) Vida útil, porcentajes de depreciación y amortización o perdidas por deterioros.
- b) Cambios de porcentaje y en el valor de los activos por deterioro.
- c) Gastos capitalizados en el ejercicio financieros e investigación y desarrollo.
- d) Riesgos por tipo de cambio o tipo de interés de inversiones financieras.
- e) Valor en el ejercicio de los bienes construidos.
- f) Otras afectaciones significativas en el activo (bienes que garantizan embargo, litigios, títulos, de inversiones entregadas en garantía significativa del valor de inversiones financieras, etc.)
- g) Desmantelamiento de Activos, procedimientos, implicaciones, efectos contables.
- h) Administración de activos; planeación con el objetivo de que el ente los utilice de manera más efectiva.

Adicionalmente, se deben incluir las explicaciones de las principales variaciones en el activo en cuadros comparativos como sigue:

- a) Inversiones en valores
- b) Patrimonio de Organismos Descentralizados de Control Presupuestario Indirecto
- c) Inversiones en empresas de participación mayoritaria
- d) Inversiones en empresas de participación minoritaria

- e) Patrimonio de Organismos Descentralizados de control Presupuestario Directo, según corresponda.

## 8.- Fideicomisos, mandatos y análogos (No aplica)

Se deberá informar:

- a) Por ramo administrativo que los reporta.
- a) listar los de mayor monto de disponibilidad, relacionando aquellos que conforman el 80% de las disponibilidades.

## 9.- Reporte de la Recaudación

- a) análisis del comportamiento de la recaudación, correspondiente al ente público o cualquier tipo de ingreso, de forma separada los ingresos locales de los federales.
- b) Proyección de la recaudación e ingresos en el mediano plazo

INGRESOS	2024
<b>No Etiquetado</b>	<b>94,682,987.84</b>
Recursos Fiscales	74,104,549.54
Recursos Federales	20,578,438.30
<b>Etiquetado</b>	<b>11,420,759.25</b>
Recursos Federales	11,420,759.25
<b>Total</b>	<b>105,103,747.08</b>

## 10.- Información sobre la Deuda y el Reporte Analítico de la Deuda



MUNICIPIO DE VILLA DE ALVAREZ, COL.  
Sistema Integral de Contabilidad Gubernamental  
**ENDEUDAMIENTO NETO**  
**DEL 01 DE ENERO AL 31 DE ENERO 2024**

Identificación de Crédito o Instrumento	Contratación / Colocación	Amortización	Endeudamiento Neto
	A	B	C = A - B
<b>Créditos Bancarios</b>			
Credito Banobras 11434	50,000,000.00	32,369,941.88	17,630,058.12
Credito Banobras 7409	11,273,770.25	7,583,161.80	3,690,608.45
Credito Banobras 7451	10,000,000.00	6,119,652.36	3,880,347.64
Credito Banobras 2023 Equipamiento	6,500,000.00	185,714.63	6,314,285.37
<b>Total Créditos Bancarios</b>	<b>77,773,770.25</b>	<b>46,072,756.04</b>	<b>31,515,299.58</b>
<b>Otros Instrumentos de la Deuda</b>			
Total otros Instrumentos de la Deuda	<b>0.00</b>	<b>0.00</b>	<b>0.00</b>
<b>TOTAL</b>	<b>77,773,770.25</b>	<b>46,258,470.67</b>	<b>31,515,299.58</b>

## 11.- Calificaciones otorgadas ( No hay calificación)

Cualquier transacion realiazda, que haya sido sujeta a una calificación crediticia.

## 12.- Proceso de mejora

Se informara de:

- a) Principales políticas de control interno.
  1. Matriz de Indicadores para resultados.
  2. Guia consultiva de Desempeño Municipal.
  3. Plan Municipal de Desarrollo.

**b) Medidas de desempeño financiero, metas y alcance.**

1. Medir resultados al contar con medios o mecanismos para conocer el avance en el logro de los objetivos y metas.
2. Salvaguardando los recursos públicos, en condiciones de integridad, transparencia y disponibilidad para los fines a que estén destinados y su aplicación.
3. Promoviendo la cultura de fiscalización, al favorecer el mejor cumplimiento de leyes reglamentos, así como Código de Ética y Código de Conducta de las o los Servidores Públicos del Municipio.

**13.- Información por segmentos**

Cuando se considere necesario se podrá revelar la información financiera de manera segmentada debido a la diversidad de las actividades y operaciones que realizan los entes públicos, ya que la misma proporciona información acerca de las diferentes actividades operativas en las cuales participa, de los productos o servicios que maneja de las diferentes áreas geográficas, de los grupos homogéneos del mismo y entenderlo como un todo y sus integrantes.

**14.- Eventos posteriores al cierre.**

**No se generaron eventos posteriores al cierre.**

El ente informará el efecto en sus estados financieros aquellos hechos ocurridos en el periodo posterior al que informa, que proporcionen mayor evidencia sobre eventos que le afectan económicamente y que no se conocían a la fecha de cierre.

### **15.- Partes relacionadas**

No existen partes relacionadas que pudieran ejercer influencia significativa sobre la toma de decisiones financieras y operativas.

### **16.- Responsabilidad Sobre la Presentación Razonable de la Información Contable.**

La información Contable deberá estar firmada en cada pagina de la misma manera e incluir al final la leyenda “bajo protesta de decir verdad declaramos que los Estados Financieros y sus notas, son razonablemente correctos y son responsabilidad del emisor”.

## B) NOTAS DE DESGLOSE

### I) NOTAS AL ESTADO DE ACTIVIDADES

#### Ingresos y Otros Beneficios

Se informaran los montos totales de cada clase, así como cualquier característica significativa. Se refiere a todo género de ingreso y otros beneficios y se deben explicar todas las cuentas de los rubros que en lo individual representan el 15% o más del total del rubro al que corresponden.

Cuenta	2024
<b>Ingresos De Gestión</b>	<b>74,176,601.79</b>
<b>Impuestos</b>	<b>62,160,216.99</b>
Impuestos Sobre El Patrimonio	58,263,417.25
Impuesto Sobre La Producción, El Consumo Y Las Transacciones	3,009,174.64
Accesorios	887,625.10
<b>Derechos</b>	<b>10,653,743.91</b>
Derechos Por El Uso, Goce, Aprovechamiento O Explotación De Bienes De Dominio Público	287,137.48
Derechos Por Prestación De Servicios	4,105,946.02
Accesorios de Derecho	69,059.70
Otros Derechos	6,191,600.71
<b>Productos De Tipo Corriente</b>	<b>377,448.99</b>
<b>Aprovechamientos De Tipo Corriente</b>	<b>985,191.90</b>
Multas	823,618.91
Reintegros	141,415.12
Otros Aprovechamientos	20,157.87
<b>Participaciones, aportaciones, convenios, incentivos derivados de la colaboraciónfiscal, fondos distintos de aportaciones, Transferencias, Asignaciones subsidios y subvenciones y pensiones y jubilaciones</b>	<b>31,927,145.30</b>
Participaciones	20,578,438.30
Aportaciones	11,348,707.00
<b>Otros Ingresos y Beneficios</b>	<b>0.00</b>
<b>Total de Ingresos y Beneficios</b>	<b>10,103,747.09</b>



## Gastos y otras pérdidas:

Explica aquellas cuentas de los rubros que integran los grupos de: Gasto de Funcionamiento, Transferencias, Subsidios y otras ayudas; participaciones y aportaciones; intereses, comisiones y otros gastos de la deuda publica; otros gastos y perdidas extraordinarias, asicomo inversión publica.

CUENTA	2024
<b>SERVICIOS PERSONALES</b>	<b>36,708,196.13</b>
REMUNERACIONES AL PERSONAL DE CARÁCTER PERMANENTE	12,155,765.73
REMUNERACIONES AL PERSONAL DE CARÁCTER TRANSITORIO	5,682,885.47
REMUNERACIONES ADICIONALES Y ESPECIALES	507,426.05
SEGURIDAD SOCIAL	408,907.49
OTRAS PRESTACIONES SOCIALES Y ECONOMICAS	17,710,745.43
PAGO DE ESTIMULOS A SERVIDORES PUBLICOS	242,465.96
<b>MATERIALES Y SUMINISTROS</b>	<b>451,522.50</b>
ALIMENTOS Y UTENCILIOS	418.00
MATERIALES Y ARTICULOS DE CONTRUCCION Y DE REPARACION	10,215.87
PRODUCTOS QUIMICO FARMACEUTICOS	47,483.38
COMBUSTIBLES, LUBRICANTES Y ADITIVOS	393,405.25
HERRAMIENTAS, REFACCIONES, Y ACCESORIOS	47,483.38
<b>SERVICIOS GENERALES</b>	<b>4,928,656.73</b>
SERVICIOS BÁSICOS	2,268,200.96
SERVICIOS DE ARRENDAMIENTO	1,893.37
SERVICIOS PROFESIONALES CIENTIFICOS Y TECNICOS Y OTROS SERVICIOS	13,538.34
SERVICIOS FINANCIEROS, BANCARIOS Y COMERCIALES	472,616.36
SERVICIOS DE INSTALACION. REPARACION	9,807.01
SERVICIOS DE COMUNICACIÓN SOCIAL Y PUBLICIDAD	32,000.00
OTROS SERVICIOS GENERALES	2,130,600.69
<b>TRANSFERENCIAS ASIGNACIONES SUBSIDIOS Y OTRAS AYUDAS</b>	<b>8,517,853.60</b>
TRANSFERENCIAS INTERNAS Y ASIGNACIONES AL SECTOR PUBLICO	3,984,008.01
TRANSFERENCIAS AL RESTO DEL SECTOR PUBLICO	0.00
SUBSIDIOS Y SUBENCIONES	0.00
AYUDAS SOCIALES	119,450.00
JUBILACIONES Y PENSIONES	4,414,395.59
<b>PARTICIPACIONES Y APORTACIONES</b>	<b>0.00</b>
<b>INTERESES COMISIONES Y OTROS GASTOS DE LA DEUDA PUBLICA</b>	<b>342,820.01</b>
INTERESES DE LA DUEDA PUBLICA	342820.01
<b>OTROS GASTOS Y PERDIDAS EXTRAORDINARIAS</b>	<b>0.00</b>
<b>INVERSION PUBLICA</b>	<b>0.00</b>
<b>TOTAL DE GASTOS Y OTRAS PERDIDAS</b>	<b>50,949,048.97</b>

## II) NOTAS AL ESTADO DE SITUACION FINANCIERA

### Activo

#### Efectivo y Equivalentes

Se informara acerca de los fondos con afectación especifica, el tipo y monto de los mismos; de las inversiones temporales se revelara su tipo y monto.

Cuenta	2024	2023
<b>Efectivo Y Equivalentes</b>	<b>64,747,362.44</b>	<b>93,334,082.78</b>
Efectivo	13,500.00	17,000.00
Bancos/Tesoreria	63,952,662.78	93,032,486.32
Depositos De Fondos De Terceros En Garantía Y/O Administración	600,006.00	100,006.00
Otros Efectivos Y Equivalentes	181,193.66	184,590.46
Inversiones Temporales ( Hasta 3 meses)	0.00	0.00
Fondos con Afectación Especifica	0.00	0.00
Bancos dependencias y otros	0.00	0.00

#### Derechos a Recibir Efectivo o Equivalentes y Bienes o Sevicios.

Monto que se encuentra pendiente de cobro por tipo de contribucion y por recuperar de hasta cinco ejercicios anteriores, asi mismo se deberán considerar

los montos sujetos a algún tipo de juicio con una antigüedad mayor a la señalada y la factibilidad de cobro.

Representa los anticipos entregados previo a la recepción parcial o total de bienes o prestación de servicios, que serán exigibles en un plazo menor o igual a doce meses.

Cuenta	2024	2023
<b>Derechos a Recibir Efectivo y Equivalentes</b>	<b>49,785,599.59</b>	<b>23,164,215.51</b>
Cuentas Por Cobrar A Corto Plazo	269,595.37	269,595.37
Deudores Diversos Por Cobrar A Corto Plazo	49,351,721.95	22,728,935.86
Deudores Por Anticipos De Tesoreria A Corto Plazo	164,282.27	165,684.28
<b>Derechos A Recibir Bienes O Servicios</b>	<b>2,534,786.59</b>	<b>16.10</b>
Anticipo A Contratistas Por Obras Públicas A Corto Plazo	2,534,786.59	16.10

### **Inventarios ( no se cuenta con inventarios)**

Son los bienes disponibles para su transformación.

Cuenta	2024	2023
<b>Inventarios</b>	<b>0.00</b>	<b>0.00</b>
Inventarios	0.00	0.00

### **Almacén**

Se informara acerca del método de evaluación, así como la conveniencia de su aplicación.

Cuenta	2024	2023
Almacenes	16,796.80	16,796.80

### **Inversiones Financieras (no contamos con inversiones Financieras)**

De la cuenta de Fideicomisos, mandatos, y contratos análogos se informaran los recursos asignados por tipo y monto y características significativas que tengan o puedan tener alguna incidencia en las mismas.

Se informara los saldos e integración de las cuentas: Participaciones y aportaciones de capital, inversiones a largo plazo y títulos y valores a largo plazo.

Cuenta	2024	2023
<b>Inversiones Financieras</b>	<b>0.00</b>	<b>0.00</b>
Inversiones Financieras	0.00	0.00

### **Bienes Muebles, Inmuebles e Intangibles**

Se informara de manera agrupada por cuenta, los rubros de Bienes Muebles e inmuebles, el monto de la cuenta y de la depreciación del ejercicio y la acumulada, el método de depreciación, tasas determinadas y los criterios de aplicación de los mismos.

Se informara de manera agrupada por cuenta los rubros de activos intangibles y diferidos, su monto y naturaleza amortización del ejercicio.

	2024	2023
<b>Bienes Inmuebles, Infraestructura Y Construcciones En Proceso</b>	<b>254,819,306.28</b>	<b>210,066,932.44</b>
Terrenos	10,000,000.00	10,000,000.00
Edificios No Habitacionales	12,283,693.84	12,283,693.84
Construcciones En Proceso En Bienes De Dominio Público	109,489,419.41	65,014,763.03
Construcciones En Proceso En Bienes Propios	39,002,554.09	38,724,836.63
Otros Bienes Inmuebles	84,043,638.94	84,043,638.94
<b>Bienes Muebles</b>	<b>94,121,626.27</b>	<b>76,522,753.09</b>
Mobiliario Y Equipo De Administración	8,810,774.44	7,118,868.22
Mobiliario Y Equipo Educacional Y Recreativo	2,146,460.88	1,758,284.01
Equipo E Instrumental Médico Y De Laboratorio	204,096.91	110,546.91
Vehículos Y Equipo De Transporte	68,506,915.19	54,039,731.19
Equipo De Defensa Y Seguridad	1,019,911.70	1,019,911.70
Maquinaria, Otros Equipos Y Herramientas	10,423,851.52	9,465,795.43
Colecciones, Obras De Arte Y Objetos Valiosos	2,995,670.63	2,995,670.63
Activos Biológicos	13,945.00	13,945.00
<b>Activos Intangibles</b>	<b>1,211,529.96</b>	<b>635,209.96</b>
Software	584,730.00	8,410.00
Licencias	626,799.96	626,799.96
<b>Depreciaciones, Deterioros y Amortizacion de los bienes</b>	<b>0.00</b>	<b>0.00</b>
<b>Activos Diferidos</b>	<b>493,554.17</b>	<b>111,223.13</b>
Estudios, Formulación Y Evaluación De Proyectos	493,554.17	111,223.13

### Estimaciones y deterioros

Se informara los criterios utilizados para la determinación de las estimaciones

No se generan estimaciones ni deterioros.

Cuenta	2024	2023
<b>Estimaciones por Perdidas o Deterioros de activos no circulantes</b>	<b>0.00</b>	<b>0.00</b>
Estimaciones y Deterioros	0.00	0.00

### Otros activos (no contamos con otros activos)

Se informara por tipo circulante o no circulante, los montos totales asociados y sus características cualitativas significativas que les impacten financieramente.

Cuenta	2024	2023
Otros activos circulantes	0.00	0.00

### Pasivo

#### Cuentas y Documentos por pagar

Relación de las cuentas y documentos por pagar en una desagregación por su vencimiento en días a 90, 180, menor o igual a 365 días y mayor a 365.

Asi mismo se informara sobre la factibilidad del pago de dichos pasivos del municipio, que deberá pagar en un plazo menor o igual a doce meses.

CUENTA	2024	2023
<b>Cuentas y documentos por pagar</b>	<b>334,107,115.01</b>	<b>278,405,320.77</b>
Servicios Personales Por Pagar A Corto Plazo	69,275,345.20	58,801,093.50
Proveedores Por Pagar A Corto Plazo	25,047,232.03	9,715,566.59
Contratistas Por Obras Públicas Por Pagar A Corto Plazo	8,058,372.48	10,433,588.58
Transferencias Otorgadas Por Pagar A Corto Plazo	328,060.16	361,103.70
Retenciones Y Contribuciones Por Pagar A Corto Plazo	147,834,479.30	115,828,043.42
Devoluciones De La Ley De Ingreso Por Pagar A Corto Plazo	(8,438.61)	(8,438.61)
Otras Cuentas Por Pagar A Corto Plazo	83,572,064.45	83,274,363.59
<b>Porción A Corto Plazo de la Deuda Publica a Largo Plazo</b>	<b>6,000,948.48</b>	<b>4,408,965.65</b>
Porción A corto Plazo de la Deuda publica Interna	6,000,948.48	4,408,965.65

### **Fondos y Bienes de Terceros en Garantía y/o Administración**

Se informara de manera agrupada los recursos localizados en fondos de bienes de terceros en garantía y/o administración a corto plazo, así como la naturaleza de dichos recursos y sus características cualitativas significativas que le afecten o pudieran afectarle financieramente.

Cuenta	2024	2023
<b>Fondos Y Bienes De Terceros En Garantía y/o administracin</b>	<b>2,742,694.01</b>	<b>2,765,836.51</b>
Fondos Y Bienes De Terceros En Garantía	2,742,694.01	2,765,836.51

### **Pasivos Diferidos ( no se cuenta con pasivos diferidos)**

Se informara de las cuentas de provisiones por tipo, monto y naturaleza, así como las características significativas que les impacten o pudieran impactarles financieramente.

Cuenta	2024	2023
<b>Pasivos Diferidos</b>	<b>0.00</b>	<b>0.00</b>
Pasivos Diferidos	0.00	0.00

### **Provisiones (no se cuenta con Provisiones)**

Se informara de las cuentas de provisiones por tipo, monto naturaleza, así como las características significativas que les impacten.

Cuenta	2024	2023
<b>Provisiones</b>	<b>0.00</b>	<b>0.00</b>
Provisiones a corto plazo	0.00	0.00

## Otros Pasivos

De las cuentas de otros pasivos se informara por tipo circulante o no circulante, los montos totales y sus características cualitativas significativas que les impacten financieramente.

CUENTA	2024	2023
<b>Otros Pasivos no circulantes a Corto Plazo</b>	<b>2,255,700.84</b>	<b>2,255,700.84</b>
Otros pasivos no circulantes a Corto Plazo	2,255,700.84	2,255,700.84
<b>Otros Pasivos no circulante a Largo Plazo</b>	<b>25,514,351.44</b>	<b>25,607,444.77</b>
Otros Pasivos no circulante a Largo Plazo	25,514,351.44	25,607,444.77

## NOTAS AL ESTADO DE VARIACIÓN EN LA HACIENDA PÚBLICA

Se informara de manera agrupada, acerca de las modificaciones al patrimonio contribuido por tipo, naturaleza y monto.

Se informara de manera agrupada, acerca del monto y procedencia de los recursos que modifican al patrimonio generado.





MUNICIPIO DE VILLA DE ALVAREZ, COL.  
Sistema Integral de Contabilidad Gubernamental  
**ESTADO DE VARIACION EN LA HACIENDA PUBLICA**  
**DEL 1 DE DE ENERO AL 31 DE ENERO 2024**

Descripción	Hacienda Pública/ Patrimonio Contribuido	Hacienda Pública/ Patrimonio Gen. Ejer. Ant.	Hacienda Pública/ Patrimonio Gen. Ejer.	Ajustes por Cambios de valor	Total
<b>Hacienda Pública / Patrimonio Contribuido Neto 2023</b>	<b>53,330,200.45</b>				<b>53,330,200.45</b>
Aportaciones	0.00				0.00
Donaciones de Capital	0.00				0.00
Actualización de la Hacienda Pública/Patrimonio	53,330,200.45				53,330,200.45
<b>Hacienda Pública / Patrimonio Generado Neto 2023</b>		<b>-13,383,027.33</b>	<b>2,782,857.83</b>		<b>-10,600,169.50</b>
Resultados del Ejercicio (Ahorro/Des Ahorro)			2,782,857.83		2,782,857.83
Resultados de Ejercicios Anteriores		-12,137,084.92			-12,137,084.92
Revalúos		0.00			0.00
Reservas		0.00			0.00
Rectificaciones de Resultados de Ejercicios Anteriores		1,245,942.41			-1,245,942.41
<b>Exceso o Insuficiencia en la Actualización de la Hacienda Pública/Patrimonio Neto 2023</b>				<b>0.00</b>	<b>0.00</b>
Resultados por Posición Monetaria				0.00	0.00
Resultados por Tenencia de Activos no Monetarios				0.00	0.00
<b>Hacienda Pública/Patrimonio Neto Final 2022</b>	<b>53,330,200.45</b>	<b>-13,383,027.33</b>	<b>2,782,857.83</b>	<b>0.00</b>	<b>42,730,030.95</b>
<b>Cambios en la Hacienda Pública/Patrimonio Contribuido Neto 2024</b>	<b>0.00</b>				<b>0.00</b>
Aportaciones	0.00				0.00
Donaciones de Capital	0.00				0.00
Actualización de la Hacienda Pública/Patrimonio	0.00				0.00
<b>Variaciones de la Hacienda Pública/Patrimonio Generado Neto 2024</b>		<b>2,782,857.83</b>	<b>52,371,840.29</b>		<b>55,154,698.12</b>
Resultados del Ejercicio (Ahorro/Desahorro)			55,154,698.12		55,154,698.12
Resultados de Ejercicios Anteriores		2,782,857.83	-2,782,857.83		0.00
Revalúos			0.00		0.00
Reservas			0.00		0.00
Rectificaciones de Resultados de Ejercicios Anteriores			0.00		0.00
<b>Cambios en el Exceso o Insuficiencia en la Actualización de la Hacienda Pública/Patrimonio Neto 2024</b>				<b>0.00</b>	<b>0.00</b>
Resultado por Posición Monetaria				0.00	0.00
Resultado por Tenencia de Activos no Monetarios				0.00	0.00
<b>Hacienda Pública/Patrimonio Neto Final 2024</b>	<b>53,330,200.45</b>	<b>-10,600,169.50</b>	<b>55,154,698.12</b>	<b>0.00</b>	<b>97,884,729.07</b>

## NOTAS AL ESTADO DE FLUJOS DE EFECTIVO

### Efectivo y Equivalentes

Efectivo y Equivalentes al Efectivo, al Final del Ejercicio del Estado de Flujos de Efectivo, respecto a la composición del rubro de Efectivo y Equivalente.

<b>Efectivo y Equivalentes</b>		
<b>Concepto</b>	<b>2024</b>	<b>2023</b>
Efectivo	13,500.00	17,000.00
Bancos/Tesoreria	63,952,662.78	93,032,486.32
Bancos/dependencias y otros	0.00	100,000.00
Inversiones temporales ( hasta 3 meses)	0.00	0.00
Fondos con Afectación Especifica	0.00	0.00
Depósitos de fondos de terceros en garantía y/o administracion	600,006.00	0.00
Otros efectivos y equivalentes	181,193.66	184,590.46
<b>Total</b>	<b>64,747,362.44</b>	<b>132,923,086.21</b>

Detalle de las adquisiciones de las Actividades de Inversion efectivamente pagadas, respecto al apartado de aplicación donde se informara de los conceptos de inmuebles de infraestructura y construcciones en proceso, bienes inmuebles y otras inversiones del ejercicio actual y ejercicio anterior

<b>Adquisición de Actividades de Inversión Efectivamente Pagadas</b>		
<b>Concepto</b>	<b>2024</b>	<b>2023</b>
<b>Bienes Inmuebles, Infraestructura Y Construcciones En Proceso</b>	<b>0.00</b>	<b>0.00</b>
Terrenos	0.00	0.00
Edificios No Habitacionales	0.00	0.00
Construcciones En Proceso En Bienes De Dominio Público	0.00	0.00
Construcciones En Proceso En Bienes Propios	0.00	0.00
Otros Bienes Inmuebles	0.00	0.00
<b>Bienes Muebles</b>	<b>0.00</b>	<b>0.00</b>
Mobiliario Y Equipo De Administración	0.00	0.00
Mobiliario Y Equipo Educativo Y Recreativo	0.00	0.00
Equipo E Instrumental Médico Y De Laboratorio	0.00	0.00
Vehículos Y Equipo De Transporte	0.00	0.00
Equipo De Defensa Y Seguridad	0.00	0.00
Maquinaria, Otros Equipos Y Herramientas	0.00	0.00
Colecciones, Obras De Arte Y Objetos Valiosos	0.00	0.00
Activos Biológicos	0.00	0.00
<b>Otras Aplicaciones de Inversion</b>	<b>2,782,857.83</b>	<b>0.00</b>
<b>Total</b>	<b>2,782,857.83</b>	<b>0.00</b>

### **Conciliación entre los Ingresos Presupuestarios y Contables.**

Se presentara atendiendo a lo dispuesto por el “Acuerdo por el que se emite el formato de conciliación entre los ingresos presupuestarios y contables, así como entre los egresos presupuestarios y los gastos contables y sus modificaciones.

### **Reglas de Conciliación para ambos formatos:**

La conciliación entre ingresos Presupuestarios y Contables deberá basarse en la integración de las cifras reportadas en el Estado Analítico de Ingresos en la columna de devengado y en el estado de actividades del periodo que corresponda.

MUNICIPIO DE VILLA DE ALVAREZ, COL.	
CONCILIACION ENTRE LOS INGRESOS PRESUPUESTARIOS Y LOS INGRESOS CONTABLES	
DEL 1 DE ENERO AL 31 DE ENERO 2024	
(CIFRAS EN PESOS)	
Concepto	Total
<b>1.- Total de Ingreso Presupuestario</b>	<b>106,103,747.09</b>
<b>2. Mas Ingresos Presupuestarios</b>	<b>0.00</b>
2.1 Ingresos Financieros	0.00
2.2 Incremento por variación de inventarios	0.00
2.3 Disminución del exceso de estimaciones por pérdida o deterioro u obsolescencia	0.00
2.4 Disminución del exceso de provisiones	0.00
2.5 Otros ingresos y beneficios varios	0.00
2.6 Otros ingresos contables no presupuestarios	0.00
<b>3. Menos Ingresos Presupuestarios No Contables</b>	<b>0.00</b>
3.1 Aprovechamientos capital	0.00
3.2 Ingresos derivados de financiamientos	0.00
3.3 Otros Ingresos presupuestarios no contables	0.00
<b>4. Total de Ingresos Contables</b>	<b>106,103,747.09</b>

### Conciliación entre los Egresos Presupuestarios y los Gastos Contrables

Para la conciliación entre los egresos Presupuestarios y gastos contables se deberá considerar la integración de las cifras reportadas en el estado de actividades y el estado analítico del ejercicio del presupuesto de egresos clasificado por objeto del gasto en la columna de devengado del periodo del que se trate.

MUNICIPIO DE VILLA DE ALVAREZ, COL.  
 Sistema Integral de Contabilidad Gubernamental  
**CONCILIACION ENTRE LOS EGRESOS PRESUPUESTARIOS Y LOS GASTOS CONTABLES**  
 DEL 1 DE ENERO AL 31 DE ENERO 2024  
 (cifra en pesos)

Concepto	2024
<b>1. Total de Egresos Presupuestarios</b>	<b>51,541,193.82</b>

<b>2. Menos Egresos Presupuestario y los Gastos no contable</b>	<b>592,144.85</b>
2.1 Materias Primas y Materiales de Produccion y Comercializacion	0.00
2.2 Materiales y Suministros	0.00
2.3 Mobiliario y equipo de administracion	0.00
2.4 Mobiliario y equipo educacional y recreativo	0.00
2.5 Equipo e instrumental medico y de laboratorio	0.00
2.6 Vehiculos y equipo de transporte	0.00
2.7 equipo de defensa y seguridad	0.00
2.8 Maquinaria, otros equipos y herramientas	0.00
2.9 activos biologicos	0.00
2.10 Bienes muebles	0.00
2.11 Activos intangibles	0.00
2.12 Obra Publica en Bienes de Dominio Publcio	0.00
2.13 Obra publica en bienes propios	0.00
2.14 Acciones y participaciones de capital	0.00
2.15 Compra de Titulos Valores	0.00
2.16 Concecion de prestamos	0.00
2.17 Inversiones en fideicomisos, mandatos y otros analogos	0.00
2.18 Provisiones para contingencias y otras erogaciones especiales	0.00
2.19 AmortizaciOn de la Deuda Publica	592,144.85
2.20 Adeudos de ejercicios fiscales anteriores (ADEFAS)	0.00
2.21 Otros egresos Presupuestales No contables	0.00

<b>3. Más gastos Contables No Presupuestarios</b>	<b>0.00</b>
3.1 Estimaciones, depreciaciones, deterioros, obsolescencia y amortizaciones	0.00
3.2 Provisiones	0.00
3.3 Disminución de inventarios	0.00
3.4 otros gastos	0.00
3.5 inversion publica no capitalizable	0.00
3.6 materiales y suministros	0.00
3.7 Otros Gastos Contables No Presupuestales	0.00

<b>4. Total de Gasto Contable</b>	<b>50,949,048.97</b>
-----------------------------------	----------------------

## **C) NOTAS DE MEMORIA (CUENTAS DE ORDEN)**

Las Notas de Memoria contendrán Información sobre las cuentas de orden tanto contables como presupuestarias que se utilizan para registrar movimientos de valores que no efecten o modifiquen el Estado de situación Financiera del ente publico; sin embargo su incorporación es necesaria con fines de recordatorio, de control y en general sobre los aspectos administrativo, o bien para consignar sus derechos o responsabilidades contingentes que puedan, o no, presentarse en el futuro.

Las cuentas que se manejan para efectos de estas Notas son las siguientes:

### **Cuentas de Orden Contable**

Valores

Emisión de obligaciones

Avales y Garantías

Juicios

Inversiones Mediante Proyectos para Prestación de Servicios (PPS)  
y Similares

Bienes Consecionados o en Comodato.

Se informara lo siguiente.

1. Los valores en custodia de instrumentos prestados a formadores de mercado e instrumentos de crédito recibidos en garantía de los formadores de mercado u otros.
2. Por tipo de emisión de instrumento: monto, tasa y vencimiento.
3. Los contratos firmados de construcción por tipo de contrato.

Las cuentas de orden contable señaladas, se indican de manera enunciativa, por lo tanto deberán informar sobre las cuentas de orden contable que utilice el ente publico y que presenten saldos al peridod que se reporta.

### Juicio

Denominacion del pasivo contingente	Cantidad	Concepto	Monto
Juicios	35	Demandas Laborales, Administrativas y fiscales	27,121,822.84

### Cuenta de Orden Presupuestario

#### Cuentas de Ingresos

#### Cuentas de Egresos

En las Cuentas de Orden presupuestarias, se informara el avance que se registra, previo al cierre presupuestal de cada periodo que se reporta.

Cuentas de Orden Presupuestarias de Ingresos	
Concepto	Cantidad
Ley de Ingresos Estimada	653,083,888.92
Ley de Ingresos Por Ejecutar	546,980,141.83
Modificaciones a Ley de Ingresos Estimada	0.00
Ley de Ingresos Devengada	0.00
Ley de Ingresos Recaudada	106,103,747.00

Cuentas de Orden Presupuestarias de Egresos	
Concepto	Cantidad
Presupuesto De Egresos Aprobado	653,083,888.92
Presupuesto De Egresos Por Ejercer	601,390,435.66
Modificaciones Al Presupuesto De Egresos Aprobado	0.00
Presupuesto De Egresos Comprometido	152,259.44
Presupuesto De Egresos Devengado	83,719.54
Presupuesto De Egresos Ejercido	1,363,126.25
Presupuesto De Egresos Pagado	50,094,348.03

PRESIDENTA MUNICIPAL



MTRA. ESTHER GUTIÉRREZ ANDRADE

TESORERA MUNICIPAL



LAE. MA. DEL CARMEN MORALES VOGEL

DIRECTORA DE EGRESOS Y CONTABILIDAD




C.P. MARIBEL RUIZ AMEZCUA





MUNICIPIO DE VILLA DE ALVAREZ, COL.  
Sistema Integral de Contabilidad Gubernamental  
**ESTADO ANALITICO DEL ACTIVO**  
**DEL 1 DE ENERO AL 31 DE ENERO DE 2024**  
(Cifras en Pesos)

Concepto	Saldo Inicial	Cargos del Periodo	Abonos del Periodo	Saldo Final	Variación del Periodo
<b>ACTIVO</b>	<b>441,490,194.88</b>	<b>223,869,404.59</b>	<b>196,854,060.62</b>	<b>468,505,538.85</b>	<b>27,015,343.97</b>
<b>ACTIVO CIRCULANTE</b>	<b>90,030,587.45</b>	<b>223,869,404.59</b>	<b>196,815,446.62</b>	<b>117,084,545.42</b>	<b>27,053,957.97</b>
<i>EFFECTIVO Y EQUIVALENTES</i>	46,325,778.62	211,278,655.83	192,857,072.01	64,747,362.44	18,421,583.82
<i>DERECHOS A RECIBIR EFFECTIVO O EQUIVALENTES</i>	41,153,225.44	12,590,748.76	3,958,374.61	49,785,599.59	8,632,374.15
<i>DERECHOS A RECIBIR BIENES O SERVICIOS</i>	2,534,786.59	0.00	0.00	2,534,786.59	0.00
<i>INVENTARIOS</i>	0.00	0.00	0.00	0.00	0.00
<i>ALMACÉN</i>	16,796.80	0.00	0.00	16,796.80	0.00
<i>ESTIMACIÓN POR PÉRDIDAS O DETERIORO DE ACTIVOS CIRCULANTES</i>	0.00	0.00	0.00	0.00	0.00
<i>OTROS ACTIVOS CIRCULANTES</i>	0.00	0.00	0.00	0.00	0.00
<b>ACTIVO NO CIRCULANTE</b>	<b>351,459,607.43</b>	<b>0.00</b>	<b>38,614.00</b>	<b>351,420,993.43</b>	<b>-38,614.00</b>
<i>INVERSIONES FINANCIERAS A LARGO PLAZO</i>	0.00	0.00	0.00	0.00	0.00
<i>DERECHOS A RECIBIR EFFECTIVO O EQUIVALENTES A LARGO PLAZO</i>	813,590.75	0.00	38,614.00	774,976.75	-38,614.00
<i>BIENES INMUEBLES, INFRAESTRUCTURA Y CONSTRUCCIONES EN PROCESO</i>	254,819,306.28	0.00	0.00	254,819,306.28	0.00
<i>BIENES MUEBLES</i>	94,121,626.27	0.00	0.00	94,121,626.27	0.00
<i>ACTIVOS INTANGIBLES</i>	1,211,529.96	0.00	0.00	1,211,529.96	0.00
<i>DEPRECIACIONES, DETERIORO Y AMORTIZACIONES ACUMULADAS DE BIENES</i>	0.00	0.00	0.00	0.00	0.00
<i>ACTIVOS DIFERIDOS</i>	493,554.17	0.00	0.00	493,554.17	0.00
<i>ESTIMACIÓN POR PÉRDIDAS O DETERIORO DE ACTIVOS NO CIRCULANTES</i>	0.00	0.00	0.00	0.00	0.00
<i>OTROS ACTIVOS NO CIRCULANTES</i>	0.00	0.00	0.00	0.00	0.00



MUNICIPIO DE VILLA DE ALVAREZ, COL.  
Sistema Integral de Contabilidad Gubernamental  
**ESTADO ANALITICO DE LA DEUDA Y OTROS PASIVOS**  
**DEL 1 DE ENERO AL 31 DE ENERO DE 2024**  
(Cifras en Pesos)

Denominación de las Deudas	Moneda de Contratación	Institución o País Acreedor	Saldo Inicial del Periodo	Saldo Final del Periodo
<b>DEUDA PUBLICA</b>				
<b>Corto Plazo</b>				
<b>Deuda Interna</b>				
<i>Instituciones de Crédito</i>			0.00	0.00
CREDITOS BANOBRAS 11434	MN	MEXICO	0.00	2,662,659.79
CREDITO BANOBRAS 2023 EQUIPAMIENTO 6.5	PESOS	MEXICO	0.00	1,980,952.39
CREDITO BANOBRAS 7409	MN	MEXICO	0.00	605,976.56
CREDITO BANOBRAS 7451	MN	MEXICO	0.00	751,359.74
<i>Títulos y Valores</i>			0.00	0.00
<i>Arrendamientos Financieros</i>			0.00	0.00
<b>Deuda Externa</b>				
<i>Organismos Financieros Internacionales</i>			0.00	0.00
<i>Deuda Bilateral</i>			0.00	0.00
<i>Títulos y Valores</i>			0.00	0.00
<i>Arrendamientos Financieros</i>			0.00	0.00
<b>Subtotal de Deuda Pública a Corto Plazo</b>			<b>0.00</b>	<b>6,000,948.48</b>
<b>Largo Plazo</b>				
<b>Deuda Interna</b>				
<i>Instituciones de Crédito</i>			0.00	0.00
CREDITOS BANOBRAS 11434	MN	MEXICO	17,919,075.46	14,967,398.33
CREDITO BANOBRAS 2023 EQUIPAMIENTO 6.5	PESOS	MEXICO	6,500,000.00	4,333,333.32
CREDITO BANOBRAS 7409	MN	MEXICO	3,743,027.04	3,084,631.89
CREDITO BANOBRAS 7451	MN	MEXICO	3,945,342.27	3,128,987.90
<i>Títulos y Valores</i>			0.00	0.00
<i>Arrendamientos Financieros</i>			0.00	0.00
<b>Deuda Externa</b>				
<i>Organismos Financieros Internacionales</i>			0.00	0.00
<i>Deuda Bilateral</i>			0.00	0.00
<i>Títulos y Valores</i>			0.00	0.00
<i>Arrendamientos Financieros</i>			0.00	0.00
<b>Subtotal de Deuda Pública a Largo Plazo</b>			<b>32,107,444.77</b>	<b>25,514,351.44</b>
<b>Total de Otros Pasivos</b>			<b>366,652,719.16</b>	<b>339,105,509.86</b>
<b>Total de Deuda Pública y Otros Pasivos</b>			<b>398,760,163.93</b>	<b>370,620,809.78</b>



# I N F O R M A C I Ó N

# P R E S U P U E S T A R I A



MUNICIPIO DE VILLA DE ALVAREZ, COL.  
Sistema Integral de Contabilidad Gubernamental  
**ESTADO ANALITICO DE INGRESOS**  
**DEL 1 DE ENERO AL 31 DE ENERO DE 2024**

Análisis por: Clasificación por Rubro de Ingresos

Clave Presupuestaria	Descripción	Ingreso					Diferencia Ene-Ene
		Estimado Ene-Ene	Ampliaciones / (Reducciones) Ene-Ene	Modificado Ene-Ene	Devengado Ene-Ene	Recaudado Ene-Ene	
Rubro-Tipo	Concepto	(1)	(2)	(3=1+2)	(4)	(5)	(6=5-1)
<b>1 0</b>	<b>IMPUESTOS</b>	<b>11,414,329.24</b>	<b>0.00</b>	<b>11,414,329.24</b>	<b>62,160,216.99</b>	<b>62,160,216.99</b>	<b>50,745,887.75</b>
1 1	IMPUESTOS SOBRE LOS INGRESOS	82,995.69	0.00	82,995.69	0.00	0.00	-82,995.69
1 2	IMPUESTOS SOBRE EL PATRIMONIO	8,788,303.27	0.00	8,788,303.27	58,263,417.25	58,263,417.25	49,475,113.98
1 3	IMPUESTOS SOBRE LA PRODUCCIÓN, EL CONSUMO Y LAS TRANSACCIONES	2,320,694.87	0.00	2,320,694.87	3,009,174.64	3,009,174.64	688,479.77
1 4	IMPUESTOS AL COMERCIO EXTERIOR	0.00	0.00	0.00	0.00	0.00	0.00
1 5	IMPUESTOS SOBRE NÓMINAS Y ASIMILABLES	0.00	0.00	0.00	0.00	0.00	0.00
1 6	IMPUESTOS ECOLÓGICOS	0.00	0.00	0.00	0.00	0.00	0.00
1 7	ACCESORIOS DE IMPUESTOS	222,335.41	0.00	222,335.41	887,625.10	887,625.10	665,289.69
1 8	OTROS IMPUESTOS	0.00	0.00	0.00	0.00	0.00	0.00
1 9	IMPUESTOS NO COMPRENDIDOS EN LA LEY DE INGRESOS VIGENTE, CAUSADOS EN EJERCICIOS FISCALES ANTERIORES PENDIENTES DE LIQUIDACIÓN O PAGO	0.00	0.00	0.00	0.00	0.00	0.00
<b>2 0</b>	<b>CUOTAS Y APORTACIONES DE SEGURIDAD SOCIAL</b>	<b>0.00</b>	<b>0.00</b>	<b>0.00</b>	<b>0.00</b>	<b>0.00</b>	<b>0.00</b>
2 1	APORTACIONES PARA FONDOS DE VIVIENDA	0.00	0.00	0.00	0.00	0.00	0.00
2 2	CUOTAS PARA LA SEGURIDAD SOCIAL	0.00	0.00	0.00	0.00	0.00	0.00
2 3	CUOTAS DE AHORRO PARA EL RETIRO	0.00	0.00	0.00	0.00	0.00	0.00
2 4	OTRAS CUOTAS Y APORTACIONES PARA LA SEGURIDAD SOCIAL	0.00	0.00	0.00	0.00	0.00	0.00
2 5	ACCESORIOS DE CUOTAS Y APORTACIONES DE SEGURIDAD SOCIAL	0.00	0.00	0.00	0.00	0.00	0.00
<b>3 0</b>	<b>CONTRIBUCIONES DE MEJORAS</b>	<b>0.00</b>	<b>0.00</b>	<b>0.00</b>	<b>0.00</b>	<b>0.00</b>	<b>0.00</b>
3 1	CONTRIBUCIONES DE MEJORAS POR OBRAS PÚBLICAS	0.00	0.00	0.00	0.00	0.00	0.00
3 9	CONTRIBUCIONES DE MEJORAS NO COMPRENDIDAS EN LA LEY DE INGRESOS VIGENTE, CAUSADAS EN EJERCICIOS FISCALES ANTERIORES PENDIENTES DE LIQUIDACIÓN O PAGO	0.00	0.00	0.00	0.00	0.00	0.00
<b>4 0</b>	<b>DERECHOS</b>	<b>5,080,783.75</b>	<b>0.00</b>	<b>5,080,783.75</b>	<b>10,653,743.91</b>	<b>10,653,743.91</b>	<b>5,572,960.16</b>
4 1	DERECHOS POR EL USO, GOCE, APROVECHAMIENTO O EXPLOTACIÓN DE BIENES DE DOMINIO PÚBLICO	217,113.58	0.00	217,113.58	287,137.48	287,137.48	70,023.90
4 3	DERECHOS POR PRESTACIÓN DE SERVICIOS	2,577,168.28	0.00	2,577,168.28	4,105,946.02	4,105,946.02	1,528,777.74
4 4	OTROS DERECHOS	2,255,376.14	0.00	2,255,376.14	6,191,600.71	6,191,600.71	3,936,224.57
4 5	ACCESORIOS DE DERECHOS	31,125.75	0.00	31,125.75	69,059.70	69,059.70	37,933.95
4 9	DERECHOS NO COMPRENDIDOS EN LA LEY DE INGRESOS VIGENTE, CAUSADOS EN EJERCICIOS FISCALES ANTERIORES PENDIENTES DE LIQUIDACIÓN O PAGO	0.00	0.00	0.00	0.00	0.00	0.00
<b>5 0</b>	<b>PRODUCTOS</b>	<b>572,696.68</b>	<b>0.00</b>	<b>572,696.68</b>	<b>377,448.99</b>	<b>377,448.99</b>	<b>-195,247.69</b>
5 1	PRODUCTOS	572,696.68	0.00	572,696.68	377,448.99	377,448.99	-195,247.69
5 9	PRODUCTOS NO COMPRENDIDOS EN LA LEY DE INGRESOS VIGENTE, CAUSADOS EN EJERCICIOS FISCALES ANTERIORES PENDIENTES DE	0.00	0.00	0.00	0.00	0.00	0.00



MUNICIPIO DE VILLA DE ALVAREZ, COL.  
Sistema Integral de Contabilidad Gubernamental  
**ESTADO ANALITICO DE INGRESOS**  
**DEL 1 DE ENERO AL 31 DE ENERO DE 2024**

Análisis por: Clasificación por Rubro de Ingresos

Clave Presupuestaria	Descripción	Ingreso					Diferencia Ene-Ene
		Estimado Ene-Ene	Ampliaciones / (Reducciones) Ene-Ene	Modificado Ene-Ene	Devengado Ene-Ene	Recaudado Ene-Ene	
Rubro-Tipo	Concepto	(1)	(2)	(3=1+2)	(4)	(5)	(6=5-1)
	<i>LIQUIDACIÓN O PAGO</i>						
<b>6 0</b>	<b>APROVECHAMIENTOS</b>	<b>756,280.47</b>	<b>0.00</b>	<b>756,280.47</b>	<b>985,191.90</b>	<b>985,191.90</b>	<b>228,911.43</b>
6 1	APROVECHAMIENTOS	756,280.47	0.00	756,280.47	985,191.90	985,191.90	228,911.43
6 2	APROVECHAMIENTOS PATRIMONIALES	0.00	0.00	0.00	0.00	0.00	0.00
6 3	ACCESORIOS DE APROVECHAMIENTOS	0.00	0.00	0.00	0.00	0.00	0.00
6 9	APROVECHAMIENTOS NO COMPRENDIDOS EN LA LEY DE INGRESOS VIGENTE, CAUSADOS EN EJERCICIOS FISCALES ANTERIORES PENDIENTES DE LIQUIDACIÓN O PAGO	0.00	0.00	0.00	0.00	0.00	0.00
<b>7 0</b>	<b>INGRESOS POR VENTA DE BIENES, PRESTACIÓN DE SERVICIOS Y OTROS INGRESOS</b>	<b>0.00</b>	<b>0.00</b>	<b>0.00</b>	<b>0.00</b>	<b>0.00</b>	<b>0.00</b>
7 1	INGRESOS POR VENTA DE BIENES Y PRESTACIÓN DE SERVICIOS DE INSTITUCIONES PÚBLICAS DE SEGURIDAD SOCIAL	0.00	0.00	0.00	0.00	0.00	0.00
7 2	INGRESOS POR VENTA DE BIENES Y PRESTACIÓN DE SERVICIOS DE EMPRESAS PRODUCTIVAS DEL ESTADO	0.00	0.00	0.00	0.00	0.00	0.00
7 3	INGRESOS POR VENTA DE BIENES Y PRESTACIÓN DE SERVICIOS DE ENTIDADES PARAESTATALES Y FIDEICOMISOS NO EMPRESARIALES Y NO FINANCIEROS	0.00	0.00	0.00	0.00	0.00	0.00
7 4	INGRESOS POR VENTA DE BIENES Y PRESTACIÓN DE SERVICIOS DE ENTIDADES PARAESTATALES EMPRESARIALES NO FINANCIERAS CON PARTICIPACIÓN ESTATAL MAYORITARIA	0.00	0.00	0.00	0.00	0.00	0.00
7 5	INGRESOS POR VENTA DE BIENES Y PRESTACIÓN DE SERVICIOS DE ENTIDADES PARAESTATALES EMPRESARIALES FINANCIERAS MONETARIAS CON PARTICIPACIÓN ESTATAL MAYORITARIA	0.00	0.00	0.00	0.00	0.00	0.00
7 6	INGRESOS POR VENTA DE BIENES Y PRESTACIÓN DE SERVICIOS DE ENTIDADES PARAESTATALES EMPRESARIALES FINANCIERAS NO MONETARIAS CON PARTICIPACIÓN ESTATAL MAYORITARIA	0.00	0.00	0.00	0.00	0.00	0.00
7 7	INGRESOS POR VENTA DE BIENES Y PRESTACIÓN DE SERVICIOS DE FIDEICOMISOS FINANCIEROS PÚBLICOS CON PARTICIPACIÓN ESTATAL MAYORITARIA	0.00	0.00	0.00	0.00	0.00	0.00
7 8	INGRESOS POR VENTA DE BIENES Y PRESTACIÓN DE SERVICIOS DE LOS PODERES LEGISLATIVO Y JUDICIAL, Y DE LOS ORGANOS AUTÓNOMOS	0.00	0.00	0.00	0.00	0.00	0.00
7 9	OTROS INGRESOS	0.00	0.00	0.00	0.00	0.00	0.00
<b>8 0</b>	<b>PARTICIPACIONES, APORTACIONES, CONVENIOS, INCENTIVOS DERIVADOS DE LA COLABORACIÓN FISCAL Y FONDOS DISTINTOS DE APORTACIONES</b>	<b>35,641,272.14</b>	<b>0.00</b>	<b>35,641,272.14</b>	<b>31,927,145.30</b>	<b>31,927,145.30</b>	<b>-3,714,126.84</b>
8 1	PARTICIPACIONES	20,585,557.73	0.00	20,585,557.73	20,578,438.30	20,578,438.30	-7,119.43
8 2	APORTACIONES	15,055,714.41	0.00	15,055,714.41	11,348,707.00	11,348,707.00	-3,707,007.41
8 3	CONVENIOS	0.00	0.00	0.00	0.00	0.00	0.00



MUNICIPIO DE VILLA DE ALVAREZ, COL.  
Sistema Integral de Contabilidad Gubernamental  
**ESTADO ANALITICO DE INGRESOS**  
**DEL 1 DE ENERO AL 31 DE ENERO DE 2024**

Análisis por: Clasificación por Rubro de Ingresos

Clave Presupuestaria	Descripción	Ingreso					Diferencia Ene-Ene
		Estimado Ene-Ene	Ampliaciones / (Reducciones) Ene-Ene	Modificado Ene-Ene	Devengado Ene-Ene	Recaudado Ene-Ene	
Rubro-Tipo	Concepto	(1)	(2)	(3=1+2)	(4)	(5)	(6=5-1)
8 4	INCENTIVOS DERIVADOS DE LA COLABORACIÓN FISCAL	0.00	0.00	0.00	0.00	0.00	0.00
8 5	FONDOS DISTINTOS DE APORTACIONES	0.00	0.00	0.00	0.00	0.00	0.00
<b>9 0</b>	<b>TRANSFERENCIAS, ASIGNACIONES, SUBSIDIOS Y SUBVENCIONES, Y PENSIONES Y JUBILACIONES</b>	<b>0.00</b>	<b>0.00</b>	<b>0.00</b>	<b>0.00</b>	<b>0.00</b>	<b>0.00</b>
9 1	TRANSFERENCIAS Y ASIGNACIONES	0.00	0.00	0.00	0.00	0.00	0.00
9 3	SUBSIDIOS Y SUBVENCIONES	0.00	0.00	0.00	0.00	0.00	0.00
9 5	PENSIONES Y JUBILACIONES	0.00	0.00	0.00	0.00	0.00	0.00
9 7	TRANSFERENCIAS DEL FONDO MEXICANO DEL PETRÓLEO PARA LA ESTABILIZACIÓN Y EL DESARROLLO	0.00	0.00	0.00	0.00	0.00	0.00
<b>10 0</b>	<b>INGRESOS DERIVADOS DE FINANCIAMIENTOS</b>	<b>958,333.33</b>	<b>0.00</b>	<b>958,333.33</b>	<b>0.00</b>	<b>0.00</b>	<b>-958,333.33</b>
10 1	ENDEUDAMIENTO INTERNO	958,333.33	0.00	958,333.33	0.00	0.00	-958,333.33
10 2	ENDEUDAMIENTO EXTERNO	0.00	0.00	0.00	0.00	0.00	0.00
10 3	FINANCIAMIENTO INTERNO	0.00	0.00	0.00	0.00	0.00	0.00
<b>TOTAL:</b>		<b>54,423,695.61</b>	<b>0.00</b>	<b>54,423,695.61</b>	<b>106,103,747.09</b>	<b>106,103,747.09</b>	<b>51,680,051.48</b>
<b>Ingresos excedentes:</b>				<b>54,423,695.61</b>			<b>51,680,051.48</b>



MUNICIPIO DE VILLA DE ALVAREZ, COL.  
Sistema Integral de Contabilidad Gubernamental  
**ESTADO ANALITICO DE INGRESOS**  
**DEL 1 DE ENERO AL 31 DE ENERO DE 2024**

Análisis por: Fuente y Origen de Ingresos

Clave Presupuestaria	Descripción	Est Ene-Ene	AyR Ene-Ene	PrM Ene-Ene	Dev Ene-Ene	Rec Ene-Ene	Dif Ene-Ene
FF-OR-RF							
<b>01 NO ETIQUETADO</b>		<b>39,332,830.48</b>	<b>0.00</b>	<b>39,332,830.48</b>	<b>94,682,987.84</b>	<b>94,682,987.84</b>	<b>55,350,157.36</b>
01 RECURSOS FISCALES		17,788,939.42	0.00	17,788,939.42	74,104,549.54	74,104,549.54	56,315,610.12
01 IMPUESTOS		11,414,329.24	0.00	11,414,329.24	62,160,216.99	62,160,216.99	50,745,887.75
04 DERECHOS		5,080,783.75	0.00	5,080,783.75	10,653,743.91	10,653,743.91	5,572,960.16
05 PRODUCTOS		537,545.96	0.00	537,545.96	305,396.74	305,396.74	-232,149.22
06 APROVECHAMIENTOS		756,280.47	0.00	756,280.47	985,191.90	985,191.90	228,911.43
02 FINANCIAMIENTOS INTERNOS		958,333.33	0.00	958,333.33	0.00	0.00	-958,333.33
01 CREDITOS BANCARIOS		958,333.33	0.00	958,333.33	0.00	0.00	-958,333.33
05 RECURSOS FEDERALES		20,585,557.73	0.00	20,585,557.73	20,578,438.30	20,578,438.30	-7,119.43
01 FONDO GENERAL DE PARTICIPACIONES		13,026,448.08	0.00	13,026,448.08	14,018,255.59	14,018,255.59	991,807.51
02 FONDO DE FOMENTO MUNICIPAL		4,077,789.41	0.00	4,077,789.41	3,764,528.65	3,764,528.65	-313,260.76
04 ISAN		315,288.08	0.00	315,288.08	364,367.37	364,367.37	49,079.29
05 IEPS		403,510.58	0.00	403,510.58	290,677.07	290,677.07	-112,833.51
06 FONDO DE FISCALIZACION		677,651.50	0.00	677,651.50	1,240,206.37	1,240,206.37	562,554.87
07 IEPS GASOLINA Y DIESEL		904,993.58	0.00	904,993.58	836,308.06	836,308.06	-68,685.52
09 PARTICIPACION ART. 3-B LCF		1,100,000.00	0.00	1,100,000.00	0.00	0.00	-1,100,000.00
10 ART. 126 INCENTIVO DEL ISR POR ENAJENACION DE BIENES		79,876.50	0.00	79,876.50	64,095.19	64,095.19	-15,781.31
<b>02 ETIQUETADO</b>		<b>15,090,865.13</b>	<b>0.00</b>	<b>15,090,865.13</b>	<b>11,420,759.25</b>	<b>11,420,759.25</b>	<b>-3,670,105.88</b>
05 RECURSOS FEDERALES		15,090,865.13	0.00	15,090,865.13	11,420,759.25	11,420,759.25	-3,670,105.88
01 FONDO III FISM		3,551,821.84	0.00	3,551,821.84	25,120.54	25,120.54	-3,526,701.30
02 FONDO IV FORTAMUN		11,539,043.29	0.00	11,539,043.29	11,395,638.71	11,395,638.71	-143,404.58
<b>TOTAL:</b>		<b>54,423,695.61</b>	<b>0.00</b>	<b>54,423,695.61</b>	<b>106,103,747.09</b>	<b>106,103,747.09</b>	<b>51,680,051.48</b>
<b>Ingresos excedentes:</b>							<b>51,680,051.48</b>



# MUNICIPIO DE VILLA DE ALVAREZ, COL.

## Sistema Integral de Contabilidad Gubernamental

### ESTADO ANALITICO DEL EJERCICIO DEL PRESUPUESTO DE EGRESOS

Clasificación Administrativa

#### DEL 1 DE ENERO AL 31 DE ENERO DE 2024

Análisis por: Clasificación Administrativa

Clave Presupuestaria	Descripción Concepto	Egresos					Subejercicio Ene-Ene (6=3-4)
		Aprobado Ene-Ene (1)	Ampliaciones / (Reducciones) Ene-Ene (2)	Modificado Ene-Ene (3=1+2)	Devengado Ene-Ene (4)	Pagado Ene-Ene (5)	
<b>01</b>	<b>SINDICO Y REGIDORES</b>	<b>2,288,377.97</b>	<b>67,968.68</b>	<b>2,356,346.65</b>	<b>2,025,968.03</b>	<b>2,016,572.03</b>	<b>330,378.62</b>
01 01	SINDICO Y REGIDORES	2,288,377.97	67,968.68	2,356,346.65	2,025,968.03	2,016,572.03	330,378.62
01 01 01	DESPACHO DEL SINDICO Y REGIDORES	2,288,377.97	67,968.68	2,356,346.65	2,025,968.03	2,016,572.03	330,378.62
<b>02</b>	<b>PRESIDENCIA MUNICIPAL</b>	<b>2,286,329.17</b>	<b>217,204.70</b>	<b>2,503,533.87</b>	<b>1,775,567.85</b>	<b>1,775,567.85</b>	<b>727,966.02</b>
02 01	PRESIDENCIA MUNICIPAL	633,904.61	38,770.31	672,674.92	522,148.29	522,148.29	150,526.63
02 01 01	DESPACHO DEL C. PRESIDENTE MUNICIPAL	633,904.61	38,770.31	672,674.92	522,148.29	522,148.29	150,526.63
02 02	UNIDAD DE COMUNICACION SOCIAL	534,289.71	35,999.22	570,288.93	341,383.78	341,383.78	228,905.15
02 02 01	OFICINA DE LA UNIDAD DE COMUNICACION SOCIAL	504,392.95	31,487.02	535,879.97	308,590.54	308,590.54	227,289.43
02 02 02	DEPARTAMENTO DE DIFUSION MUNICIPAL	29,896.76	4,512.20	34,408.96	32,793.24	32,793.24	1,615.72
02 03	JUZGADO CIVICO	183,423.30	52,913.52	236,336.82	197,356.39	197,356.39	38,980.43
02 03 01	JUZGADO CIVICO	183,423.30	52,913.52	236,336.82	197,356.39	197,356.39	38,980.43
02 04	SECRETARIO PARTICULAR	73,527.99	7,276.32	80,804.31	36,211.19	36,211.19	44,593.12
02 04 01	DESPACHO DEL SECRETARIO PARTICULAR	73,527.99	7,276.32	80,804.31	36,211.19	36,211.19	44,593.12
02 05	UNIDAD MUNICIPAL DE ATENCION A NIÑAS, NIÑOS Y ADOLESCENTES	27,048.71	0.00	27,048.71	0.00	0.00	27,048.71
02 05 01	DESPACHO DE LA UNIDAD MUNICIPAL DE ATENCION A NIÑAS, NIÑOS Y ADOLESCENTES	27,048.71	0.00	27,048.71	0.00	0.00	27,048.71
02 06	PLANEACION Y PROGRAMAS DE GESTION	834,134.85	82,245.33	916,380.18	678,468.20	678,468.20	237,911.98
02 06 01	PLANEACION Y PROGRAMAS DE GESTION	834,134.85	82,245.33	916,380.18	678,468.20	678,468.20	237,911.98
<b>03</b>	<b>SECRETARIA DEL H. AYUNTAMIENTO</b>	<b>5,090,037.58</b>	<b>568,104.03</b>	<b>5,658,141.61</b>	<b>4,609,314.21</b>	<b>4,149,951.24</b>	<b>1,048,827.40</b>
03 01	SECRETARIA DEL H. AYUNTAMIENTO	560,446.37	81,650.80	642,097.17	605,393.00	605,393.00	36,704.17
03 01 01	DESPACHO DEL C. SECRETARIO DEL AYUNTAMIENTO	530,786.59	77,006.48	607,793.07	571,639.64	571,639.64	36,153.43
03 01 02	SECRETARIA TECNICA	29,659.78	4,644.32	34,304.10	33,753.36	33,753.36	550.74
03 02	ASUNTOS JURIDICOS	1,453,206.05	225,600.05	1,678,806.10	1,083,696.74	624,333.77	595,109.36
03 02 01	OFICINA DE ASUNTOS JURIDICOS	1,453,206.05	225,600.05	1,678,806.10	1,083,696.74	624,333.77	595,109.36
03 03	OFICIALIA DEL REGISTRO CIVIL	322,481.08	31,487.91	353,968.99	335,864.08	335,864.08	18,104.91
03 03 01	OFICINA DE LA OFICIALIA DEL REGISTRO CIVIL	322,481.08	31,487.91	353,968.99	335,864.08	335,864.08	18,104.91
03 04	DESARROLLO RURAL Y ATENCION A COMUNIDADES	279,533.40	26,057.12	305,590.52	119,059.41	119,059.41	186,531.11
03 04 01	OFICINA DE DESARROLLO RURAL Y ATENCION A COMUNIDADES	279,533.40	26,057.12	305,590.52	119,059.41	119,059.41	186,531.11
03 05	DIRECCION DE ATENCION Y PARTICIPACION CIUDADANA	850,551.59	45,900.12	896,451.71	794,896.04	794,896.04	101,555.67
03 05 01	DIRECCION DE ATENCION Y PARTICIPACION CIUDADANA	850,551.59	45,900.12	896,451.71	794,896.04	794,896.04	101,555.67
03 06	FOMENTO CULTURAL Y EDUCATIVO	1,226,316.53	83,245.46	1,309,561.99	1,250,826.46	1,250,826.46	58,735.53
03 06 01	OFICINA DE FOMENTO CULTURAL Y EDUCATIVO	1,226,316.53	83,245.46	1,309,561.99	1,250,826.46	1,250,826.46	58,735.53
03 07	FOMENTO DEPORTIVO	397,502.56	74,162.57	471,665.13	419,578.48	419,578.48	52,086.65
03 07 01	OFICINA DE FOMENTO DEPORTIVO	397,502.56	74,162.57	471,665.13	419,578.48	419,578.48	52,086.65
<b>04</b>	<b>OFICIALIA MAYOR</b>	<b>6,702,394.47</b>	<b>1,505,697.35</b>	<b>8,208,091.82</b>	<b>4,746,473.79</b>	<b>3,857,951.09</b>	<b>3,461,618.03</b>
04 01	OFICIALIA MAYOR	433,743.73	62,698.31	496,442.04	432,411.72	432,411.72	64,030.32





# MUNICIPIO DE VILLA DE ALVAREZ, COL.

## Sistema Integral de Contabilidad Gubernamental

### ESTADO ANALITICO DEL EJERCICIO DEL PRESUPUESTO DE EGRESOS

Clasificación Administrativa

#### DEL 1 DE ENERO AL 31 DE ENERO DE 2024

Análisis por: Clasificación Administrativa

Clave Presupuestaria	Descripción Concepto	Egresos					Subejercicio Ene-Ene
		Aprobado Ene-Ene	Ampliaciones / (Reducciones) Ene-Ene	Modificado Ene-Ene	Devengado Ene-Ene	Pagado Ene-Ene	
UP-UR-UE		(1)	(2)	(3=1+2)	(4)	(5)	(6=3-4)
04 01 01	DESPACHO DEL C. OFICIAL MAYOR	433,743.73	62,698.31	496,442.04	432,411.72	432,411.72	64,030.32
04 02	RECURSOS MATERIALES Y CONTROL PATRIMONIAL	299,285.79	42,896.90	342,182.69	320,351.51	320,351.51	21,831.18
04 02 01	RECURSOS MATERIALES Y CONTROL PATRIMONIAL	299,285.79	42,896.90	342,182.69	320,351.51	320,351.51	21,831.18
04 03	RECURSOS HUMANOS Y EVALUACION	5,969,364.95	1,400,102.14	7,369,467.09	3,993,710.56	3,105,187.86	3,375,756.53
04 03 01	OFICINA DE RECURSOS HUMANOS Y EVALUACION	3,364,947.17	986,494.81	4,351,441.98	1,736,622.49	944,003.97	2,614,819.49
04 03 02	DEPARTAMENTO DE SERVICIOS GENERALES	2,275,144.06	367,350.07	2,642,494.13	1,986,396.07	1,890,909.89	656,098.06
04 03 03	DEPARTAMENTO DE EVENTOS ESPECIALES	329,273.72	46,257.26	375,530.98	270,692.00	270,274.00	104,838.98
<b>05</b>	<b>TESORERIA MUNICIPAL</b>	<b>5,189,550.34</b>	<b>1,484,369.61</b>	<b>6,673,919.95</b>	<b>5,300,714.69</b>	<b>5,300,714.69</b>	<b>1,373,205.26</b>
05 01	TESORERIA MUNICIPAL	1,470,061.75	91,394.82	1,561,456.57	868,396.49	868,396.49	693,060.08
05 01 01	DESPACHO DEL C. TESORERO MUNICIPAL	552,388.14	44,402.63	596,790.77	365,504.12	365,504.12	231,286.65
05 01 02	DEPARTAMENTO DE SISTEMAS	917,673.61	46,992.19	964,665.80	502,892.37	502,892.37	461,773.43
05 02	INGRESOS	921,840.67	87,627.64	1,009,468.31	864,097.24	864,097.24	145,371.07
05 02 01	OFICINA DE INGRESOS	921,840.67	87,627.64	1,009,468.31	864,097.24	864,097.24	145,371.07
05 03	EGRESOS Y CONTABILIDAD	1,667,238.96	1,141,151.04	2,808,390.00	2,322,194.63	2,322,194.63	486,195.37
05 03 01	OFICINA DE EGRESOS Y CONTABILIDAD	1,667,238.96	1,141,151.04	2,808,390.00	2,322,194.63	2,322,194.63	486,195.37
05 05	INSPECCION LICENCIAS TIANGUIS Y VIA PUBLICA	838,665.98	118,068.25	956,734.23	936,909.54	936,909.54	19,824.69
05 05 01	OFICINA DE LICENCIAS, TIANGUIS Y VIA PUBLICA	838,665.98	118,068.25	956,734.23	936,909.54	936,909.54	19,824.69
05 06	DESARROLLO ECONÓMICO	184,222.10	31,675.54	215,897.64	208,468.92	208,468.92	7,428.72
05 06 01	OFICINA DE DESARROLLO ECONÓMICO	184,222.10	31,675.54	215,897.64	208,468.92	208,468.92	7,428.72
05 07	DIRECCION DE TURISMO	107,520.88	14,452.32	121,973.20	100,647.87	100,647.87	21,325.33
05 07 01	OFICINA DE DE TURISMO	107,520.88	14,452.32	121,973.20	100,647.87	100,647.87	21,325.33
<b>06</b>	<b>CONTRALORIA MUNICIPAL</b>	<b>414,977.29</b>	<b>27,611.12</b>	<b>442,588.41</b>	<b>331,331.62</b>	<b>331,331.62</b>	<b>111,256.79</b>
06 01	CONTRALORIA MUNICIPAL	414,977.29	27,611.12	442,588.41	331,331.62	331,331.62	111,256.79
06 01 01	DESPACHO DEL C. CONTRALOR MUNICIPAL	382,919.14	22,760.39	405,679.53	296,113.52	296,113.52	109,566.01
06 01 02	UNIDAD DE TRANSPARENCIA	32,058.15	4,850.73	36,908.88	35,218.10	35,218.10	1,690.78
<b>07</b>	<b>DIRECCION GENERAL DE DESARROLLO MUNICIPAL</b>	<b>9,718,477.96</b>	<b>333,483.83</b>	<b>10,051,961.79</b>	<b>4,136,527.72</b>	<b>4,126,311.85</b>	<b>5,915,434.07</b>
07 01	DIRECCION GENERAL DE PLANEACION Y DESARROLLO MUNICIPAL	238,582.40	13,522.01	252,104.41	241,884.62	241,884.62	10,219.79
07 01 01	DESPACHO DEL DIRECTOR DE DESARROLLO MUNICIPAL	238,582.40	13,522.01	252,104.41	241,884.62	241,884.62	10,219.79
07 02	CONSTRUCCION DE OBRA PUBLICA	8,263,676.01	226,859.43	8,490,535.44	2,654,437.75	2,644,221.88	5,836,097.69
07 02 01	OFICINA DE CONSTRUCCION DE OBRA PUBLICA	8,263,676.01	226,859.43	8,490,535.44	2,654,437.75	2,644,221.88	5,836,097.69
07 03	DESARROLLO URBANO	665,023.47	44,707.74	709,731.21	684,585.19	684,585.19	25,146.02
07 03 01	OFICINA DE DESARROLLO URBANO	665,023.47	44,707.74	709,731.21	684,585.19	684,585.19	25,146.02
07 05	DIRECCION DE ECOLOGIA	287,422.99	21,428.39	308,851.38	283,770.87	283,770.87	25,080.51
07 05 01	DIRECCION DE ECOLOGIA	287,422.99	21,428.39	308,851.38	283,770.87	283,770.87	25,080.51
07 07	CATASTRO	263,773.09	26,966.26	290,739.35	271,849.29	271,849.29	18,890.06
07 07 01	OFICINA DE CATASTRO	263,773.09	26,966.26	290,739.35	271,849.29	271,849.29	18,890.06



# MUNICIPIO DE VILLA DE ALVAREZ, COL.

## Sistema Integral de Contabilidad Gubernamental

### ESTADO ANALITICO DEL EJERCICIO DEL PRESUPUESTO DE EGRESOS

Clasificación Administrativa

#### DEL 1 DE ENERO AL 31 DE ENERO DE 2024

Análisis por: Clasificación Administrativa

Clave Presupuestaria	Descripción Concepto	Egresos					Subejercicio Ene-Ene (6=3-4)
		Aprobado Ene-Ene (1)	Ampliaciones / (Reducciones) Ene-Ene (2)	Modificado Ene-Ene (3=1+2)	Devengado Ene-Ene (4)	Pagado Ene-Ene (5)	
<b>08</b>	<b>DIRECCION GENERAL DE SERVICIOS PUBLICOS MUNICIPALES</b>	<b>10,628,598.37</b>	<b>1,424,957.19</b>	<b>12,053,555.56</b>	<b>10,133,573.01</b>	<b>10,133,573.01</b>	<b>1,919,982.55</b>
08 01	DIRECCION GENERAL DE SERVICIOS PUBLICOS MUNICIPALES	917,860.92	107,439.74	1,025,300.66	903,887.64	903,887.64	121,413.02
08 01 01	DESPACHO DEL C. DIRECTOR DE SERVICIOS PUBLICOS MUNICIPALES	764,098.09	101,395.22	865,493.31	803,117.57	803,117.57	62,375.74
08 01 02	DEPARTAMENTO DE CONTROL ANIMAL	153,762.83	6,044.52	159,807.35	100,770.07	100,770.07	59,037.28
08 02	LIMPIA Y SANIDAD	5,242,645.28	504,512.53	5,747,157.81	4,457,693.95	4,457,693.95	1,289,463.86
08 02 01	OFICINA DE LIMPIA Y SANIDAD	5,242,645.28	504,512.53	5,747,157.81	4,457,693.95	4,457,693.95	1,289,463.86
08 03	ALUMBRADO PUBLICO	2,064,645.85	728,846.35	2,793,492.20	2,498,872.35	2,498,872.35	294,619.85
08 03 01	OFICINA DE ALUMBRADO PUBLICO	2,064,645.85	728,846.35	2,793,492.20	2,498,872.35	2,498,872.35	294,619.85
08 04	PARQUES, JARDINES Y AREAS VERDES	2,403,446.32	84,158.57	2,487,604.89	2,273,119.07	2,273,119.07	214,485.82
08 04 01	OFICINA DE PARQUES, JARDINES Y AREAS VERDES	2,403,446.32	84,158.57	2,487,604.89	2,273,119.07	2,273,119.07	214,485.82
<b>11</b>	<b>DIRECCION GENERAL DE SEGURIDAD PUBLICA TRANSITO Y VIALIDAD</b>	<b>11,009,158.30</b>	<b>826,823.08</b>	<b>11,835,981.38</b>	<b>9,723,153.30</b>	<b>9,643,805.05</b>	<b>2,112,828.08</b>
11 01	DIRECCION GENERAL DE SEGURIDAD PUBLICA, TRANSITO Y VIALIDAD	2,009,829.05	90,049.93	2,099,878.98	782,971.93	782,971.93	1,316,907.05
11 01 01	DESPACHO DEL C. DIRECTOR GENERAL DE SEGURIDAD PUBLICA, TRANSITO Y VIALIDAD	1,902,675.42	81,359.88	1,984,035.30	698,937.22	698,937.22	1,285,098.08
11 01 02	DEPARTAMENTO DE ASUNTOS JURIDICOS Y ATENCION A VICTIMAS DEL DELITO	54,025.30	2,497.06	56,522.36	39,026.35	39,026.35	17,496.01
11 01 03	PREVENCION DEL DELITO	53,128.33	6,192.99	59,321.32	45,008.36	45,008.36	14,312.96
11 02	SEGURIDAD PUBLICA	7,438,341.48	555,864.58	7,994,206.06	7,422,622.87	7,343,274.62	571,583.19
11 02 01	OFICINA DE SEGURIDAD PUBLICA	7,438,341.48	555,864.58	7,994,206.06	7,422,622.87	7,343,274.62	571,583.19
11 03	TRANSITO Y VIALIDAD	1,147,148.83	127,505.80	1,274,654.63	1,121,471.50	1,121,471.50	153,183.13
11 03 01	OFICINA DE TRANSITO Y VIALIDAD	1,147,148.83	127,505.80	1,274,654.63	1,121,471.50	1,121,471.50	153,183.13
11 04	UNIDAD MUNICIPAL DE PROTECCION CIVIL	413,838.94	53,402.77	467,241.71	396,087.00	396,087.00	71,154.71
11 04 01	UNIDAD MUNICIPAL DE PROTECCION CIVIL	413,838.94	53,402.77	467,241.71	396,087.00	396,087.00	71,154.71
<b>12</b>	<b>JUBILADOS Y PENSIONADOS</b>	<b>6,432,238.60</b>	<b>1,525,359.31</b>	<b>7,957,597.91</b>	<b>4,774,561.59</b>	<b>4,774,561.59</b>	<b>3,183,036.32</b>
12 01	JUBILADOS Y PENSIONADOS	6,432,238.60	1,525,359.31	7,957,597.91	4,774,561.59	4,774,561.59	3,183,036.32
12 01 01	JUBILADOS	5,762,731.66	1,524,690.91	7,287,422.57	4,404,258.25	4,404,258.25	2,883,164.32
12 01 02	PENSIONADOS	669,506.94	668.40	670,175.34	370,303.34	370,303.34	299,872.00
<b>13</b>	<b>ORGANISMOS PUBLICOS DESCENTRALIZADOS</b>	<b>3,248,807.99</b>	<b>735,200.02</b>	<b>3,984,008.01</b>	<b>3,984,008.01</b>	<b>3,984,008.01</b>	<b>0.00</b>
13 01	ORGANISMOS DESCENTRALIZADOS	3,248,807.99	735,200.02	3,984,008.01	3,984,008.01	3,984,008.01	0.00
13 01 01	SISTEMA PARA EL DESARROLLO INTEGRAL DE LA FAMILIA	2,827,024.00	0.00	2,827,024.00	2,827,024.00	2,827,024.00	0.00
13 01 02	INSTITUTO VILLALVARENSE DE LA MUJER	134,193.33	0.01	134,193.34	134,193.34	134,193.34	0.00
13 01 03	INSTITUTO VILLALVARENSE DE LA JUVENTUD	79,257.33	0.00	79,257.33	79,257.33	79,257.33	0.00
13 01 04	PATRONATO DE FESTEJOS CHARROTAURINOS DE VILLA DE ALVAREZ	208,333.33	735,200.01	943,533.34	943,533.34	943,533.34	0.00
<b>16</b>	<b>TRANSFERENCIAS, SUBSIDIOS, AYUDAS Y PROVISIONES</b>	<b>13,000.00</b>	<b>0.00</b>	<b>13,000.00</b>	<b>0.00</b>	<b>0.00</b>	<b>13,000.00</b>
16 01	AYUDAS SOCIALES Y SUBSIDIOS	13,000.00	0.00	13,000.00	0.00	0.00	13,000.00
16 01 01	AYUDAS SOCIALES	13,000.00	0.00	13,000.00	0.00	0.00	13,000.00



MUNICIPIO DE VILLA DE ALVAREZ, COL.  
Sistema Integral de Contabilidad Gubernamental  
**ESTADO ANALITICO DEL EJERCICIO DEL PRESUPUESTO DE EGRESOS**  
Clasificación Administrativa

**DEL 1 DE ENERO AL 31 DE ENERO DE 2024**

Análisis por: Clasificación Administrativa

Clave Presupuestaria	Descripción Concepto	Egresos					Subejercicio Ene-Ene (6=3-4)
		Aprobado Ene-Ene (1)	Ampliaciones / (Reducciones) Ene-Ene (2)	Modificado Ene-Ene (3=1+2)	Devengado Ene-Ene (4)	Pagado Ene-Ene (5)	
<b>TOTAL DEL GASTO:</b>		<b>63,021,948.04</b>	<b>8,716,778.92</b>	<b>71,738,726.96</b>	<b>51,541,193.82</b>	<b>50,094,348.03</b>	<b>20,197,533.14</b>



# MUNICIPIO DE VILLA DE ALVAREZ, COL.

## Sistema Integral de Contabilidad Gubernamental

### ESTADO ANALITICO DEL EJERCICIO DEL PRESUPUESTO DE EGRESOS

Clasificador por Objeto del Gasto (Capítulo - Partida Genérica)

#### DEL 1 DE ENERO AL 31 DE ENERO DE 2024

Análisis por: Clasificador por Objeto del Gasto

Clave Presupuestaria Cap-Con-PGen	Descripción Concepto	Egresos					Subejercicio Ene-Ene (6=3-4)
		Aprobado Ene-Ene (1)	Ampliaciones / (Reducciones) Ene-Ene (2)	Modificado Ene-Ene (3=1+2)	Devengado Ene-Ene (4)	Pagado Ene-Ene (5)	
<b>1 0 0</b>	<b>SERVICIOS PERSONALES</b>	<b>40,889,931.65</b>	<b>3,430,048.90</b>	<b>44,319,980.55</b>	<b>36,708,196.13</b>	<b>36,708,196.13</b>	<b>7,611,784.42</b>
1 1 0	REMUNERACIONES AL PERSONAL DE CARACTER PERMANENTE	11,355,145.81	907,610.26	12,262,756.07	12,155,765.73	12,155,765.73	106,990.34
1 1 1	DIETAS	704,982.66	0.00	704,982.66	696,623.22	696,623.22	8,359.44
1 1 2	HABERES	0.00	0.00	0.00	0.00	0.00	0.00
1 1 3	SUELDOS BASE AL PERSONAL PERMANENTE	10,650,163.15	907,610.26	11,557,773.41	11,459,142.51	11,459,142.51	98,630.90
1 1 4	REMUNERACIONES POR ADSCRIPCIÓN LABORAL EN EL EXTRANJERO	0.00	0.00	0.00	0.00	0.00	0.00
1 2 0	REMUNERACIONES AL PERSONAL DE CARÁCTER TRANSITORIO	4,868,491.68	971,956.74	5,840,448.42	5,682,885.47	5,682,885.47	157,562.95
1 2 1	HONORARIOS ASIMILABLES A SALARIOS	2,171,429.12	847,212.60	3,018,641.72	2,979,817.74	2,979,817.74	38,823.98
1 2 2	SUELDOS BASE AL PERSONAL EVENTUAL	1,913,837.66	0.00	1,913,837.66	1,843,460.93	1,843,460.93	70,376.73
1 2 3	RETRIBUCIONES POR SERVICIOS DE CARÁCTER SOCIAL	783,224.90	124,744.14	907,969.04	859,606.80	859,606.80	48,362.24
1 2 4	RETRIBUCIÓN A LOS REPRESENTANTES DE LOS TRABAJADORES Y DE LOS PATRONES EN LA JUNTA DE CONCILIACIÓN Y ARBITRAJE	0.00	0.00	0.00	0.00	0.00	0.00
1 3 0	REMUNERACIONES ADICIONALES Y ESPECIALES	39,371.93	468,325.65	507,697.58	507,426.05	507,426.05	271.53
1 3 1	PRIMAS POR AÑOS DE SERVICIOS EFECTIVOS PRESTADOS	0.00	0.00	0.00	0.00	0.00	0.00
1 3 2	PRIMAS DE VACACIONES, DOMINICAL Y GRATIFICACIÓN DE FIN DE AÑO	39,371.93	468,325.65	507,697.58	507,426.05	507,426.05	271.53
1 3 3	HORAS EXTRAORDINARIAS	0.00	0.00	0.00	0.00	0.00	0.00
1 3 4	COMPENSACIONES	0.00	0.00	0.00	0.00	0.00	0.00
1 3 5	SOBREHABERES	0.00	0.00	0.00	0.00	0.00	0.00
1 3 6	ASIGNACIONES DE TÉCNICO, DE MANDO, POR COMISIÓN, DE VUELO Y DE TÉCNICO ESPECIAL	0.00	0.00	0.00	0.00	0.00	0.00
1 3 7	HONORARIOS ESPECIALES	0.00	0.00	0.00	0.00	0.00	0.00
1 3 8	PARTICIPACIONES POR VIGILANCIA EN EL CUMPLIMIENTO DE LAS LEYES Y CUSTODIA DE VALORES	0.00	0.00	0.00	0.00	0.00	0.00
1 4 0	SEGURIDAD SOCIAL	2,949,967.77	25,573.30	2,975,541.07	408,907.49	408,907.49	2,566,633.58
1 4 1	APORTACIONES DE SEGURIDAD SOCIAL	2,081,034.45	25,573.30	2,106,607.75	408,907.49	408,907.49	1,697,700.26
1 4 2	APORTACIONES A FONDOS DE VIVIENDA	0.00	0.00	0.00	0.00	0.00	0.00
1 4 3	APORTACIONES AL SISTEMA PARA EL RETIRO	868,933.32	0.00	868,933.32	0.00	0.00	868,933.32
1 4 4	APORTACIONES PARA SEGUROS	0.00	0.00	0.00	0.00	0.00	0.00
1 5 0	OTRAS PRESTACIONES SOCIALES Y ECONOMICAS	21,268,926.85	1,110,068.34	22,378,995.19	17,710,745.43	17,710,745.43	4,668,249.76
1 5 1	CUOTAS PARA EL FONDO DE AHORRO Y FONDO DE TRABAJO	1,249,781.93	18,347.28	1,268,129.21	503,288.33	503,288.33	764,840.88
1 5 2	INDEMNIZACIONES	0.00	0.00	0.00	0.00	0.00	0.00
1 5 3	PRESTACIONES Y HABERES DE RETIRO	16,904,934.72	809,006.98	17,713,941.70	14,997,371.00	14,997,371.00	2,716,570.70
1 5 4	PRESTACIONES CONTRACTUALES	2,963,312.68	236,359.92	3,199,672.60	2,139,667.75	2,139,667.75	1,060,004.85
1 5 5	APOYOS A LA CAPACITACIÓN DE LOS SERVIDORES PÚBLICOS	140,833.33	46,000.00	186,833.33	60,000.00	60,000.00	126,833.33



# MUNICIPIO DE VILLA DE ALVAREZ, COL.

## Sistema Integral de Contabilidad Gubernamental

### ESTADO ANALITICO DEL EJERCICIO DEL PRESUPUESTO DE EGRESOS

Clasificador por Objeto del Gasto (Capítulo - Partida Genérica)

#### DEL 1 DE ENERO AL 31 DE ENERO DE 2024

Análisis por: Clasificador por Objeto del Gasto

Clave Presupuestaria Cap-Con-PGen	Descripción Concepto	Egresos					Subejercicio Ene-Ene (6=3-4)
		Aprobado Ene-Ene (1)	Ampliaciones / (Reducciones) Ene-Ene (2)	Modificado Ene-Ene (3=1+2)	Devengado Ene-Ene (4)	Pagado Ene-Ene (5)	
1 5 9	OTRAS PRESTACIONES SOCIALES Y ECONÓMICAS	10,064.19	354.16	10,418.35	10,418.35	10,418.35	0.00
1 6 0	PREVISIONES	162,652.05	-53,485.39	109,166.66	0.00	0.00	109,166.66
1 6 1	PREVISIONES DE CARÁCTER LABORAL, ECONÓMICA Y DE SEGURIDAD SOCIAL	162,652.05	-53,485.39	109,166.66	0.00	0.00	109,166.66
1 7 0	PAGO DE ESTIMULOS A SERVIDORES PUBLICOS	245,375.56	0.00	245,375.56	242,465.96	242,465.96	2,909.60
1 7 1	ESTÍMULOS	245,375.56	0.00	245,375.56	242,465.96	242,465.96	2,909.60
1 7 2	RECOMPENSAS	0.00	0.00	0.00	0.00	0.00	0.00
<b>2 0 0</b>	<b>MATERIALES Y SUMINISTROS</b>	<b>2,928,447.94</b>	<b>17,191.83</b>	<b>2,945,639.77</b>	<b>451,522.50</b>	<b>323,308.57</b>	<b>2,494,117.27</b>
2 1 0	MATERIALES DE ADMINISTRACION, EMISION DE DOCUMENTOS Y ARTICULOS OFICIALES	150,199.92	-2,666.16	147,533.76	0.00	0.00	147,533.76
2 1 1	MATERIALES, ÚTILES Y EQUIPOS MENORES DE OFICINA	51,770.45	-188.50	51,581.95	0.00	0.00	51,581.95
2 1 2	MATERIALES Y ÚTILES DE IMPRESIÓN Y REPRODUCCIÓN	2,500.00	0.00	2,500.00	0.00	0.00	2,500.00
2 1 3	MATERIAL ESTADÍSTICO Y GEOGRÁFICO	0.00	0.00	0.00	0.00	0.00	0.00
2 1 4	MATERIALES, ÚTILES Y EQUIPOS MENORES DE TECNOLOGÍAS DE LA INFORMACIÓN Y COMUNICACIONES	16,666.66	0.00	16,666.66	0.00	0.00	16,666.66
2 1 5	MATERIAL IMPRESO E INFORMACIÓN DIGITAL	61,067.19	-2,477.66	58,589.53	0.00	0.00	58,589.53
2 1 6	MATERIAL DE LIMPIEZA	18,195.62	0.00	18,195.62	0.00	0.00	18,195.62
2 1 7	MATERIALES Y ÚTILES DE ENSEÑANZA	0.00	0.00	0.00	0.00	0.00	0.00
2 1 8	MATERIALES PARA EL REGISTRO E IDENTIFICACIÓN DE BIENES Y PERSONAS	0.00	0.00	0.00	0.00	0.00	0.00
2 2 0	ALIMENTOS Y UTENSILIOS	80,833.32	0.00	80,833.32	418.00	0.00	80,415.32
2 2 1	PRODUCTOS ALIMENTICIOS PARA PERSONAS	62,500.00	0.00	62,500.00	418.00	0.00	62,082.00
2 2 2	PRODUCTOS ALIMENTICIOS PARA ANIMALES	18,333.32	0.00	18,333.32	0.00	0.00	18,333.32
2 2 3	UTENSILIOS PARA EL SERVICIO DE ALIMENTACIÓN	0.00	0.00	0.00	0.00	0.00	0.00
2 3 0	MATERIAS PRIMAS Y MATERIALES DE PRODUCCION Y COMERCIALIZACION	0.00	0.00	0.00	0.00	0.00	0.00
2 3 1	PRODUCTOS ALIMENTICIOS, AGROPECUARIOS Y FORESTALES ADQUIRIDOS COMO MATERIA PRIMA	0.00	0.00	0.00	0.00	0.00	0.00
2 3 2	INSUMOS TEXTILES ADQUIRIDOS COMO MATERIA PRIMA	0.00	0.00	0.00	0.00	0.00	0.00
2 3 3	PRODUCTOS DE PAPEL, CARTÓN E IMPRESOS ADQUIRIDOS COMO MATERIA PRIMA	0.00	0.00	0.00	0.00	0.00	0.00
2 3 4	COMBUSTIBLES, LUBRICANTES, ADITIVOS, CARBÓN Y SUS DERIVADOS ADQUIRIDOS COMO MATERIA PRIMA	0.00	0.00	0.00	0.00	0.00	0.00
2 3 5	PRODUCTOS QUÍMICOS, FARMACÉUTICOS Y DE LABORATORIO ADQUIRIDOS COMO MATERIA PRIMA	0.00	0.00	0.00	0.00	0.00	0.00
2 3 6	PRODUCTOS METÁLICOS Y A BASE DE MINERALES NO METÁLICOS ADQUIRIDOS COMO MATERIA PRIMA	0.00	0.00	0.00	0.00	0.00	0.00
2 3 7	PRODUCTOS DE CUERO, PIEL, PLÁSTICO Y HULE ADQUIRIDOS	0.00	0.00	0.00	0.00	0.00	0.00



# MUNICIPIO DE VILLA DE ALVAREZ, COL.

## Sistema Integral de Contabilidad Gubernamental


### ESTADO ANALITICO DEL EJERCICIO DEL PRESUPUESTO DE EGRESOS

Clasificador por Objeto del Gasto (Capítulo - Partida Genérica)

#### DEL 1 DE ENERO AL 31 DE ENERO DE 2024

Análisis por: Clasificador por Objeto del Gasto

Clave Presupuestaria Cap-Con-PGen	Descripción Concepto	Egresos					Subejercicio Ene-Ene (6=3-4)
		Aprobado Ene-Ene (1)	Ampliaciones / (Reducciones) Ene-Ene (2)	Modificado Ene-Ene (3=1+2)	Devengado Ene-Ene (4)	Pagado Ene-Ene (5)	
<i>COMO MATERIA PRIMA</i>							
2 3 8	<i>MERCANCIAS ADQUIRIDAS PARA SU COMERCIALIZACIÓN</i>	0.00	0.00	0.00	0.00	0.00	0.00
2 3 9	<i>OTROS PRODUCTOS ADQUIRIDOS COMO MATERIA PRIMA</i>	0.00	0.00	0.00	0.00	0.00	0.00
2 4 0	<i>MATERIALES Y ARTICULOS DE CONSTRUCCION Y DE REPARACION</i>	768,707.30	16,397.67	785,104.97	10,215.87	0.00	774,889.10
2 4 1	<i>PRODUCTOS MINERALES NO METÁLICOS</i>	416,666.66	0.00	416,666.66	0.00	0.00	416,666.66
2 4 2	<i>CEMENTO Y PRODUCTOS DE CONCRETO</i>	25,809.70	0.00	25,809.70	0.00	0.00	25,809.70
2 4 3	<i>CAL, YESO Y PRODUCTOS DE YESO</i>	0.00	0.00	0.00	0.00	0.00	0.00
2 4 4	<i>MADERA Y PRODUCTOS DE MADERA</i>	0.00	0.00	0.00	0.00	0.00	0.00
2 4 5	<i>VIDRIO Y PRODUCTOS DE VIDRIO</i>	0.00	0.00	0.00	0.00	0.00	0.00
2 4 6	<i>MATERIAL ELÉCTRICO Y ELECTRÓNICO</i>	232,333.31	6,035.87	238,369.18	10,215.87	0.00	228,153.31
2 4 7	<i>ARTÍCULOS METÁLICOS PARA LA CONSTRUCCIÓN</i>	68,839.35	0.00	68,839.35	0.00	0.00	68,839.35
2 4 8	<i>MATERIALES COMPLEMENTARIOS</i>	0.00	0.00	0.00	0.00	0.00	0.00
2 4 9	<i>OTROS MATERIALES Y ARTÍCULOS DE CONSTRUCCIÓN Y REPARACIÓN</i>	25,058.28	10,361.80	35,420.08	0.00	0.00	35,420.08
2 5 0	<i>PRODUCTOS QUIMICOS, FARMACEUTICOS Y DE LABORATORIO</i>	20,833.31	0.00	20,833.31	0.00	0.00	20,833.31
2 5 1	<i>PRODUCTOS QUÍMICOS BÁSICOS</i>	0.00	0.00	0.00	0.00	0.00	0.00
2 5 2	<i>FERTILIZANTES, PESTICIDAS Y OTROS AGROQUÍMICOS</i>	0.00	0.00	0.00	0.00	0.00	0.00
2 5 3	<i>MEDICINAS Y PRODUCTOS FARMACÉUTICOS</i>	16,666.65	0.00	16,666.65	0.00	0.00	16,666.65
2 5 4	<i>MATERIALES, ACCESORIOS Y SUMINISTROS MÉDICOS</i>	4,166.66	0.00	4,166.66	0.00	0.00	4,166.66
2 5 5	<i>MATERIALES, ACCESORIOS Y SUMINISTROS DE LABORATORIO</i>	0.00	0.00	0.00	0.00	0.00	0.00
2 5 6	<i>FIBRAS SINTÉTICAS, HULES, PLÁSTICOS Y DERIVADOS</i>	0.00	0.00	0.00	0.00	0.00	0.00
2 5 9	<i>OTROS PRODUCTOS QUÍMICOS</i>	0.00	0.00	0.00	0.00	0.00	0.00
2 6 0	<i>COMBUSTIBLES, LUBRICANTES Y ADITIVOS</i>	1,242,131.41	14,429.85	1,256,561.26	393,405.25	295,966.86	863,156.01
2 6 1	<i>COMBUSTIBLES, LUBRICANTES Y ADITIVOS</i>	1,242,131.41	14,429.85	1,256,561.26	393,405.25	295,966.86	863,156.01
2 6 2	<i>CARBÓN Y SUS DERIVADOS</i>	0.00	0.00	0.00	0.00	0.00	0.00
2 7 0	<i>VESTUARIO, BLANCOS, PRENDAS DE PROTECCION Y ARTICULOS DEPORTIVOS</i>	457,807.24	0.00	457,807.24	0.00	0.00	457,807.24
2 7 1	<i>VESTUARIO Y UNIFORMES</i>	348,284.17	0.00	348,284.17	0.00	0.00	348,284.17
2 7 2	<i>PRENDAS DE SEGURIDAD Y PROTECCIÓN PERSONAL</i>	71,189.74	0.00	71,189.74	0.00	0.00	71,189.74
2 7 3	<i>ARTÍCULOS DEPORTIVOS</i>	38,333.33	0.00	38,333.33	0.00	0.00	38,333.33
2 7 4	<i>PRODUCTOS TEXTILES</i>	0.00	0.00	0.00	0.00	0.00	0.00
2 7 5	<i>BLANCOS Y OTROS PRODUCTOS TEXTILES, EXCEPTO PRENDAS DE VESTIR</i>	0.00	0.00	0.00	0.00	0.00	0.00
2 8 0	<i>MATERIALES Y SUMINISTROS PARA SEGURIDAD</i>	0.00	0.00	0.00	0.00	0.00	0.00
2 8 1	<i>SUSTANCIAS Y MATERIALES EXPLOSIVOS</i>	0.00	0.00	0.00	0.00	0.00	0.00
2 8 2	<i>MATERIALES DE SEGURIDAD PÚBLICA</i>	0.00	0.00	0.00	0.00	0.00	0.00



# MUNICIPIO DE VILLA DE ALVAREZ, COL.

## Sistema Integral de Contabilidad Gubernamental

### ESTADO ANALITICO DEL EJERCICIO DEL PRESUPUESTO DE EGRESOS

Clasificador por Objeto del Gasto (Capítulo - Partida Genérica)

#### DEL 1 DE ENERO AL 31 DE ENERO DE 2024

Análisis por: Clasificador por Objeto del Gasto

Clave Presupuestaria Cap-Con-PGen	Descripción Concepto	Egresos					Subejercicio Ene-Ene (6=3-4)
		Aprobado Ene-Ene (1)	Ampliaciones / (Reducciones) Ene-Ene (2)	Modificado Ene-Ene (3=1+2)	Devengado Ene-Ene (4)	Pagado Ene-Ene (5)	
2 8 3	PRENDAS DE PROTECCIÓN PARA SEGURIDAD PÚBLICA Y NACIONAL	0.00	0.00	0.00	0.00	0.00	0.00
2 9 0	HERRAMIENTAS, REFACCIONES Y ACCESORIOS MENORES	207,935.44	-10,969.53	196,965.91	47,483.38	27,341.71	149,482.53
2 9 1	HERRAMIENTAS MENORES	28,563.33	4,580.84	33,144.17	0.00	0.00	33,144.17
2 9 2	REFACCIONES Y ACCESORIOS MENORES DE EDIFICIOS	0.00	719.65	719.65	0.00	0.00	719.65
2 9 3	REFACCIONES Y ACCESORIOS MENORES DE MOBILIARIO Y EQUIPO DE ADMINISTRACIÓN, EDUCACIONAL Y RECREATIVO	0.00	0.00	0.00	0.00	0.00	0.00
2 9 4	REFACCIONES Y ACCESORIOS MENORES DE EQUIPO DE CÓMPUTO Y TECNOLOGÍAS DE LA INFORMACIÓN	0.00	0.00	0.00	0.00	0.00	0.00
2 9 5	REFACCIONES Y ACCESORIOS MENORES DE EQUIPO E INSTRUMENTAL MÉDICO Y DE LABORATORIO	8,333.33	0.00	8,333.33	0.00	0.00	8,333.33
2 9 6	REFACCIONES Y ACCESORIOS MENORES DE EQUIPO DE TRANSPORTE	103,288.73	-39,141.53	64,147.20	23,902.46	3,760.79	40,244.74
2 9 7	REFACCIONES Y ACCESORIOS MENORES DE EQUIPO DE DEFENSA Y SEGURIDAD	66,666.66	0.00	66,666.66	0.00	0.00	66,666.66
2 9 8	REFACCIONES Y ACCESORIOS MENORES DE MAQUINARIA Y OTROS EQUIPOS	1,083.39	3,694.00	4,777.39	4,403.41	4,403.41	373.98
2 9 9	REFACCIONES Y ACCESORIOS MENORES OTROS BIENES MUEBLES	0.00	19,177.51	19,177.51	19,177.51	19,177.51	0.00
<b>3 0 0</b>	<b>SERVICIOS GENERALES</b>	<b>5,527,623.28</b>	<b>2,874,179.12</b>	<b>8,401,802.40</b>	<b>4,928,656.73</b>	<b>3,610,024.87</b>	<b>3,473,145.67</b>
3 1 0	SERVICIOS BÁSICOS	1,533,971.32	866,304.79	2,400,276.11	2,268,200.96	2,215,609.96	132,075.15
3 1 1	ENERGÍA ELÉCTRICA	1,412,500.00	856,504.96	2,269,004.96	2,267,503.96	2,215,609.96	1,501.00
3 1 2	GAS	0.00	0.00	0.00	0.00	0.00	0.00
3 1 3	AGUA	58,333.33	0.00	58,333.33	0.00	0.00	58,333.33
3 1 4	TELEFONÍA TRADICIONAL	0.00	13,295.34	13,295.34	0.00	0.00	13,295.34
3 1 5	TELEFONÍA CELULAR	12,500.00	0.00	12,500.00	0.00	0.00	12,500.00
3 1 6	SERVICIOS DE TELECOMUNICACIONES Y SATELITES.	0.00	0.00	0.00	0.00	0.00	0.00
3 1 7	SERVICIOS DE ACCESO DE INTERNET, REDES Y PROCESAMIENTO DE INFORMACION	49,999.99	-3,554.51	46,445.48	0.00	0.00	46,445.48
3 1 8	SERVICIOS POSTALES Y TELEGRAFICOS	638.00	59.00	697.00	697.00	0.00	0.00
3 1 9	SERVICIOS INTEGRALES Y OTROS SERVICIOS	0.00	0.00	0.00	0.00	0.00	0.00
3 2 0	SERVICIOS DE ARRENDAMIENTO	20,833.32	0.00	20,833.32	1,893.37	0.00	18,939.95
3 2 1	ARRENDAMIENTO DE TERRENOS	0.00	0.00	0.00	0.00	0.00	0.00
3 2 2	ARRENDAMIENTO DE EDIFICIOS	0.00	0.00	0.00	0.00	0.00	0.00
3 2 3	ARRENDAMIENTO DE MOBILIARIO Y EQUIPO DE ADMINISTRACIÓN, EDUCACIONAL Y RECREATIVO	0.00	0.00	0.00	0.00	0.00	0.00
3 2 4	ARRENDAMIENTO DE EQUIPO E INSTRUMENTAL MÉDICO Y DE LABORATORIO	0.00	0.00	0.00	0.00	0.00	0.00





# MUNICIPIO DE VILLA DE ALVAREZ, COL.

## Sistema Integral de Contabilidad Gubernamental

### ESTADO ANALITICO DEL EJERCICIO DEL PRESUPUESTO DE EGRESOS

Clasificador por Objeto del Gasto (Capítulo - Partida Genérica)

#### DEL 1 DE ENERO AL 31 DE ENERO DE 2024

Análisis por: Clasificador por Objeto del Gasto

Clave Presupuestaria Cap-Con-PGen	Descripción Concepto	Egresos					
		Aprobado Ene-Ene (1)	Ampliaciones / (Reducciones) Ene-Ene (2)	Modificado Ene-Ene (3=1+2)	Devengado Ene-Ene (4)	Pagado Ene-Ene (5)	Subejercicio Ene-Ene (6=3-4)
3 2 5	ARRENDAMIENTO DE EQUIPO DE TRANSPORTE	0.00	0.00	0.00	0.00	0.00	0.00
3 2 6	ARRENDAMIENTO DE MAQUINARIA, OTROS EQUIPOS Y HERRAMIENTAS	4,166.66	0.00	4,166.66	0.00	0.00	4,166.66
3 2 7	ARRENDAMIENTO DE ACTIVOS INTANGIBLES	0.00	0.00	0.00	0.00	0.00	0.00
3 2 8	ARRENDAMIENTO FINANCIERO	0.00	0.00	0.00	0.00	0.00	0.00
3 2 9	OTROS ARRENDAMIENTOS	16,666.66	0.00	16,666.66	1,893.37	0.00	14,773.29
3 3 0	SERVICIOS PROFESIONALES, CIENTIFICOS, TECNICOS Y OTROS SERVICIOS	777,381.95	3,828.00	781,209.95	13,538.34	9,710.34	767,671.61
3 3 1	SERVICIOS LEGALES, DE CONTABILIDAD, AUDITORÍA Y RELACIONADOS	272,000.49	3,828.00	275,828.49	13,538.34	9,710.34	262,290.15
3 3 2	SERVICIOS DE DISEÑO, ARQUITECTURA, INGENIERÍA Y ACTIVIDADES RELACIONADAS	0.00	0.00	0.00	0.00	0.00	0.00
3 3 3	SERVICIOS DE CONSULTORÍA ADMINISTRATIVA, PROCESOS, TÉCNICA Y EN TECNOLOGÍAS DE LA INFORMACIÓN	419,964.80	0.00	419,964.80	0.00	0.00	419,964.80
3 3 4	SERVICIOS DE CAPACITACIÓN	0.00	0.00	0.00	0.00	0.00	0.00
3 3 5	SERVICIOS DE INVESTIGACIÓN CIENTÍFICA Y DESARROLLO	0.00	0.00	0.00	0.00	0.00	0.00
3 3 6	SERVICIOS DE APOYO ADMINISTRATIVO, TRADUCCIÓN, FOTOCOPIADO E IMPRESIÓN	72,916.66	0.00	72,916.66	0.00	0.00	72,916.66
3 3 7	SERVICIOS DE PROTECCIÓN Y SEGURIDAD	0.00	0.00	0.00	0.00	0.00	0.00
3 3 8	SERVICIOS DE VIGILANCIA	0.00	0.00	0.00	0.00	0.00	0.00
3 3 9	SERVICIOS PROFESIONALES, CIENTÍFICOS Y TÉCNICOS INTEGRALES	12,500.00	0.00	12,500.00	0.00	0.00	12,500.00
3 4 0	SERVICIOS FINANCIEROS, BANCARIOS Y COMERCIALES	144,999.99	410,949.70	555,949.69	472,616.36	472,616.36	83,333.33
3 4 1	SERVICIOS FINANCIEROS Y BANCARIOS	61,666.66	410,949.70	472,616.36	472,616.36	472,616.36	0.00
3 4 2	SERVICIOS DE COBRANZA, INVESTIGACIÓN CREDITICIA Y SIMILAR	83,333.33	0.00	83,333.33	0.00	0.00	83,333.33
3 4 3	SERVICIOS DE RECAUDACIÓN, TRASLADO Y CUSTODIA DE VALORES	0.00	0.00	0.00	0.00	0.00	0.00
3 4 4	SEGUROS DE RESPONSABILIDAD PATRIMONIAL Y FIANZAS	0.00	0.00	0.00	0.00	0.00	0.00
3 4 5	SEGURO DE BIENES PATRIMONIALES	0.00	0.00	0.00	0.00	0.00	0.00
3 4 6	ALMACENAJE, ENVASE Y EMBALAJE	0.00	0.00	0.00	0.00	0.00	0.00
3 4 7	FLETES Y MANIOBRAS	0.00	0.00	0.00	0.00	0.00	0.00
3 4 8	COMISIONES POR VENTAS	0.00	0.00	0.00	0.00	0.00	0.00
3 4 9	SERVICIOS FINANCIEROS, BANCARIOS Y COMERCIALES INTEGRALES	0.00	0.00	0.00	0.00	0.00	0.00
3 5 0	SERVICIOS DE INSTALACION, REPARACION, MANTENIMIENTO Y CONSERVACION	962,568.44	100.00	962,668.44	9,807.01	7,037.01	952,861.43
3 5 1	CONSERVACIÓN Y MANTENIMIENTO MENOR DE INMUEBLES	32,083.33	100.00	32,183.33	100.00	0.00	32,083.33





# MUNICIPIO DE VILLA DE ALVAREZ, COL.

## Sistema Integral de Contabilidad Gubernamental

### ESTADO ANALITICO DEL EJERCICIO DEL PRESUPUESTO DE EGRESOS

Clasificador por Objeto del Gasto (Capítulo - Partida Genérica)

#### DEL 1 DE ENERO AL 31 DE ENERO DE 2024

Análisis por: Clasificador por Objeto del Gasto

Clave Presupuestaria Cap-Con-PGen	Descripción Concepto	Egresos					Subejercicio Ene-Ene (6=3-4)
		Aprobado Ene-Ene (1)	Ampliaciones / (Reducciones) Ene-Ene (2)	Modificado Ene-Ene (3=1+2)	Devengado Ene-Ene (4)	Pagado Ene-Ene (5)	
3 5 2	INSTALACIÓN, REPARACIÓN Y MANTENIMIENTO DE MOBILIARIO Y EQUIPO DE ADMINISTRACIÓN, EDUCACIONAL Y RECREATIVO	0.00	0.00	0.00	0.00	0.00	0.00
3 5 3	INSTALACIÓN, REPARACIÓN Y MANTENIMIENTO DE EQUIPO DE CÓMPUTO Y TECNOLOGÍA DE LA INFORMACIÓN	0.00	0.00	0.00	0.00	0.00	0.00
3 5 4	INSTALACIÓN, REPARACIÓN Y MANTENIMIENTO DE EQUIPO E INSTRUMENTAL MÉDICO Y DE LABORATORIO	0.00	0.00	0.00	0.00	0.00	0.00
3 5 5	REPARACIÓN Y MANTENIMIENTO DE EQUIPO DE TRANSPORTE	124,999.99	0.00	124,999.99	9,707.01	7,037.01	115,292.98
3 5 6	REPARACIÓN Y MANTENIMIENTO DE EQUIPO DE DEFENSA Y SEGURIDAD	0.00	0.00	0.00	0.00	0.00	0.00
3 5 7	INSTALACIÓN, REPARACIÓN Y MANTENIMIENTO DE MAQUINARIA, OTROS EQUIPOS Y HERRAMIENTA	0.00	0.00	0.00	0.00	0.00	0.00
3 5 8	SERVICIOS DE LIMPIEZA Y MANEJO DE DESECHOS	805,485.12	0.00	805,485.12	0.00	0.00	805,485.12
3 5 9	SERVICIOS DE JARDINERÍA Y FUMIGACIÓN	0.00	0.00	0.00	0.00	0.00	0.00
3 6 0	SERVICIOS DE COMUNICACION SOCIAL Y PUBLICIDAD	166,666.65	0.00	166,666.65	0.00	0.00	166,666.65
3 6 1	DIFUSIÓN POR RADIO, TELEVISIÓN Y OTROS MEDIOS DE MENSAJES SOBRE PROGRAMAS Y ACTIVIDADES GUBERNAMENTALES	83,333.32	0.00	83,333.32	0.00	0.00	83,333.32
3 6 2	DIFUSIÓN POR RADIO, TELEVISIÓN Y OTROS MEDIOS DE MENSAJES COMERCIALES PARA PROMOVER LA VENTA DE BIENES O SERVICIOS	0.00	0.00	0.00	0.00	0.00	0.00
3 6 3	SERVICIOS DE CREATIVIDAD, PREPRODUCCIÓN Y PRODUCCIÓN DE PUBLICIDAD, EXCEPTO INTERNET	8,333.33	0.00	8,333.33	0.00	0.00	8,333.33
3 6 4	SERVICIOS DE REVELADO DE FOTOGRAFÍAS	0.00	0.00	0.00	0.00	0.00	0.00
3 6 5	SERVICIOS DE LA INDUSTRIA FÍLMICA, DEL SONIDO Y DEL VIDEO	0.00	0.00	0.00	0.00	0.00	0.00
3 6 6	SERVICIO DE CREACIÓN Y DIFUSIÓN DE CONTENIDO EXCLUSIVAMENTE A TRAVÉS DE INTERNET	75,000.00	0.00	75,000.00	0.00	0.00	75,000.00
3 6 9	OTROS SERVICIOS DE INFORMACIÓN	0.00	0.00	0.00	0.00	0.00	0.00
3 7 0	SERVICIOS DE TRASLADO Y VIATICOS	0.00	0.00	0.00	0.00	0.00	0.00
3 7 1	PASAJES AÉREOS	0.00	0.00	0.00	0.00	0.00	0.00
3 7 2	PASAJES TERRESTRES	0.00	0.00	0.00	0.00	0.00	0.00
3 7 3	PASAJES MARÍTIMOS, LACUSTRES Y FLUVIALES	0.00	0.00	0.00	0.00	0.00	0.00
3 7 4	AUTOTRANSPORTE	0.00	0.00	0.00	0.00	0.00	0.00
3 7 5	VIÁTICOS EN EL PAÍS	0.00	0.00	0.00	0.00	0.00	0.00
3 7 6	VIÁTICOS EN EL EXTRANJERO	0.00	0.00	0.00	0.00	0.00	0.00
3 7 7	GASTOS DE INSTALACIÓN Y TRASLADO DE MENAJE	0.00	0.00	0.00	0.00	0.00	0.00
3 7 8	SERVICIOS INTEGRALES DE TRASLADO Y VIÁTICOS	0.00	0.00	0.00	0.00	0.00	0.00
3 7 9	OTROS SERVICIOS DE TRASLADO Y HOSPEDAJE	0.00	0.00	0.00	0.00	0.00	0.00



# MUNICIPIO DE VILLA DE ALVAREZ, COL.

## Sistema Integral de Contabilidad Gubernamental

### ESTADO ANALITICO DEL EJERCICIO DEL PRESUPUESTO DE EGRESOS

Clasificador por Objeto del Gasto (Capítulo - Partida Genérica)

#### DEL 1 DE ENERO AL 31 DE ENERO DE 2024

Análisis por: Clasificador por Objeto del Gasto

Clave Presupuestaria Cap-Con-PGen	Descripción Concepto	Egresos					
		Aprobado Ene-Ene (1)	Ampliaciones / (Reducciones) Ene-Ene (2)	Modificado Ene-Ene (3=1+2)	Devengado Ene-Ene (4)	Pagado Ene-Ene (5)	Subejercicio Ene-Ene (6=3-4)
3 8 0	SERVICIOS OFICIALES	304,657.55	0.00	304,657.55	32,000.00	32,000.00	272,657.55
3 8 1	GASTOS DE CEREMONIAL	0.00	0.00	0.00	0.00	0.00	0.00
3 8 2	GASTOS DE ORDEN SOCIAL Y CULTURAL	292,157.55	0.00	292,157.55	32,000.00	32,000.00	260,157.55
3 8 3	CONGRESOS Y CONVENCIONES	0.00	0.00	0.00	0.00	0.00	0.00
3 8 4	EXPOSICIONES	12,500.00	0.00	12,500.00	0.00	0.00	12,500.00
3 8 5	GASTOS DE REPRESENTACIÓN	0.00	0.00	0.00	0.00	0.00	0.00
3 9 0	OTROS SERVICIOS GENERALES	1,616,544.06	1,592,996.63	3,209,540.69	2,130,600.69	873,051.20	1,078,940.00
3 9 1	SERVICIOS FUNERARIOS Y DE CEMENTERIOS	0.00	0.00	0.00	0.00	0.00	0.00
3 9 2	IMPUESTOS Y DERECHOS	13,950.68	0.00	13,950.68	0.00	0.00	13,950.68
3 9 3	IMPUESTOS Y DERECHOS DE IMPORTACIÓN	0.00	0.00	0.00	0.00	0.00	0.00
3 9 4	SENTENCIAS Y RESOLUCIONES POR AUTORIDAD COMPETENTE	1,125,000.00	163,016.44	1,288,016.44	707,016.44	251,481.47	581,000.00
3 9 5	PENAS, MULTAS, ACCESORIOS Y ACTUALIZACIONES	0.00	635,927.73	635,927.73	621,569.73	621,569.73	14,358.00
3 9 6	OTROS GASTOS POR RESPONSABILIDADES	29,166.66	0.00	29,166.66	9,396.00	0.00	19,770.66
3 9 7	UTILIDADES	0.00	0.00	0.00	0.00	0.00	0.00
3 9 8	IMPUESTO SOBRE NOMINAS Y OTROS QUE SE DERIVEN DE UNA RELACION LABORAL	448,426.72	794,052.46	1,242,479.18	792,618.52	0.00	449,860.66
3 9 9	OTROS SERVICIOS GENERALES	0.00	0.00	0.00	0.00	0.00	0.00
<b>4 0 0</b>	<b>TRANSFERENCIAS, ASIGNACIONES, SUBSIDIOS Y OTRAS AYUDAS</b>	<b>6,909,465.48</b>	<b>2,313,842.67</b>	<b>9,223,308.15</b>	<b>8,517,853.60</b>	<b>8,517,853.60</b>	<b>705,454.55</b>
4 1 0	TRANSFERENCIAS INTERNAS Y ASIGNACIONES AL SECTOR PÚBLICO	3,248,807.99	735,200.02	3,984,008.01	3,984,008.01	3,984,008.01	0.00
4 1 1	ASIGNACIONES PRESUPUESTARIAS AL PODER EJECUTIVO	0.00	0.00	0.00	0.00	0.00	0.00
4 1 2	ASIGNACIONES PRESUPUESTARIAS AL PODER LEGISLATIVO	0.00	0.00	0.00	0.00	0.00	0.00
4 1 3	ASIGNACIONES PRESUPUESTARIAS AL PODER JUDICIAL	0.00	0.00	0.00	0.00	0.00	0.00
4 1 4	ASIGNACIONES PRESUPUESTARIAS A ÓRGANOS AUTÓNOMOS	3,248,807.99	735,200.02	3,984,008.01	3,984,008.01	3,984,008.01	0.00
4 1 5	TRANSFERENCIAS INTERNAS OTORGADAS A ENTIDADES PARAESTATALES NO EMPRESARIALES Y NO FINANCIERAS	0.00	0.00	0.00	0.00	0.00	0.00
4 1 6	TRANSFERENCIAS INTERNAS OTORGADAS A ENTIDADES PARAESTATALES EMPRESARIALES Y NO FINANCIERAS	0.00	0.00	0.00	0.00	0.00	0.00
4 1 7	TRANSFERENCIAS INTERNAS OTORGADAS A FIDEICOMISOS PÚBLICOS EMPRESARIALES Y NO FINANCIEROS	0.00	0.00	0.00	0.00	0.00	0.00
4 1 8	TRANSFERENCIAS INTERNAS OTORGADAS A INSTITUCIONES PARAESTATALES PÚBLICAS FINANCIERAS	0.00	0.00	0.00	0.00	0.00	0.00
4 1 9	TRANSFERENCIAS INTERNAS OTORGADAS A FIDEICOMISOS PÚBLICOS FINANCIEROS	0.00	0.00	0.00	0.00	0.00	0.00
4 2 0	TRANSFERENCIAS AL RESTO DEL SECTOR PUBLICO	0.00	0.00	0.00	0.00	0.00	0.00
4 2 1	TRANSFERENCIAS OTORGADAS A ENTIDADES PARAESTATALES NO EMPRESARIALES Y NO FINANCIERAS	0.00	0.00	0.00	0.00	0.00	0.00



# MUNICIPIO DE VILLA DE ALVAREZ, COL.

## Sistema Integral de Contabilidad Gubernamental

### ESTADO ANALITICO DEL EJERCICIO DEL PRESUPUESTO DE EGRESOS

Clasificador por Objeto del Gasto (Capítulo - Partida Genérica)

#### DEL 1 DE ENERO AL 31 DE ENERO DE 2024

Análisis por: Clasificador por Objeto del Gasto

Clave Presupuestaria Cap-Con-PGen	Descripción Concepto	Egresos					
		Aprobado Ene-Ene (1)	Ampliaciones / (Reducciones) Ene-Ene (2)	Modificado Ene-Ene (3=1+2)	Devengado Ene-Ene (4)	Pagado Ene-Ene (5)	Subejercicio Ene-Ene (6=3-4)
4 2 2	TRANSFERENCIAS OTORGADAS PARA ENTIDADES PARAESTATALES EMPRESARIALES Y NO FINANCIERAS	0.00	0.00	0.00	0.00	0.00	0.00
4 2 3	TRANSFERENCIAS OTORGADAS PARA INSTITUCIONES PARAESTATALES PÚBLICAS FINANCIERAS	0.00	0.00	0.00	0.00	0.00	0.00
4 2 4	TRANSFERENCIAS OTORGADAS A ENTIDADES FEDERATIVAS Y MUNICIPIOS	0.00	0.00	0.00	0.00	0.00	0.00
4 2 5	TRANSFERENCIAS A FIDEICOMISOS DE ENTIDADES FEDERATIVAS Y MUNICIPIOS	0.00	0.00	0.00	0.00	0.00	0.00
4 3 0	SUBSIDIOS Y SUBVENCIONES	0.00	0.00	0.00	0.00	0.00	0.00
4 3 1	SUBSIDIOS A LA PRODUCCIÓN	0.00	0.00	0.00	0.00	0.00	0.00
4 3 2	SUBSIDIOS A LA DISTRIBUCIÓN	0.00	0.00	0.00	0.00	0.00	0.00
4 3 3	SUBSIDIOS A LA INVERSIÓN	0.00	0.00	0.00	0.00	0.00	0.00
4 3 4	SUBSIDIOS A LA PRESTACIÓN DE SERVICIOS PÚBLICOS	0.00	0.00	0.00	0.00	0.00	0.00
4 3 5	SUBSIDIOS PARA CUBRIR DIFERENCIALES DE TASAS DE INTERÉS	0.00	0.00	0.00	0.00	0.00	0.00
4 3 6	SUBSIDIOS A LA VIVIENDA	0.00	0.00	0.00	0.00	0.00	0.00
4 3 7	SUBVENCIONES AL CONSUMO	0.00	0.00	0.00	0.00	0.00	0.00
4 3 8	SUBSIDIOS A ENTIDADES FEDERATIVAS Y MUNICIPIOS	0.00	0.00	0.00	0.00	0.00	0.00
4 3 9	OTROS SUBSIDIOS	0.00	0.00	0.00	0.00	0.00	0.00
4 4 0	AYUDAS SOCIALES	528,973.55	53,283.34	582,256.89	119,450.00	119,450.00	462,806.89
4 4 1	AYUDAS SOCIALES A PERSONAS	232,640.23	21,400.00	254,040.23	40,400.00	40,400.00	213,640.23
4 4 2	BECAS Y OTRAS AYUDAS PARA PROGRAMAS DE CAPACITACIÓN	283,333.32	31,883.34	315,216.66	79,050.00	79,050.00	236,166.66
4 4 3	AYUDAS SOCIALES A INSTITUCIONES DE ENSEÑANZA	0.00	0.00	0.00	0.00	0.00	0.00
4 4 4	AYUDAS SOCIALES A ACTIVIDADES CIENTÍFICAS O ACADÉMICAS	0.00	0.00	0.00	0.00	0.00	0.00
4 4 5	AYUDAS SOCIALES A INSTITUCIONES SIN FINES DE LUCRO	13,000.00	0.00	13,000.00	0.00	0.00	13,000.00
4 4 6	AYUDAS SOCIALES A COOPERATIVAS	0.00	0.00	0.00	0.00	0.00	0.00
4 4 7	AYUDAS SOCIALES A ENTIDADES DE INTERÉS PÚBLICO	0.00	0.00	0.00	0.00	0.00	0.00
4 4 8	AYUDAS POR DESASTRES NATURALES Y OTROS SINIESTROS	0.00	0.00	0.00	0.00	0.00	0.00
4 5 0	PENSIONES Y JUBILACIONES	3,131,683.94	1,525,359.31	4,657,043.25	4,414,395.59	4,414,395.59	242,647.66
4 5 1	PENSIONES	250,000.00	0.00	250,000.00	7,352.34	7,352.34	242,647.66
4 5 2	JUBILACIONES	2,881,683.94	1,525,359.31	4,407,043.25	4,407,043.25	4,407,043.25	0.00
4 5 9	OTRAS PENSIONES Y JUBILACIONES	0.00	0.00	0.00	0.00	0.00	0.00
4 6 0	TRANSFERENCIAS A FIDEICOMISOS, MANDATOS Y OTROS ANALOGOS	0.00	0.00	0.00	0.00	0.00	0.00
4 6 1	TRANSFERENCIAS A FIDEICOMISOS DEL PODER EJECUTIVO	0.00	0.00	0.00	0.00	0.00	0.00
4 6 2	TRANSFERENCIAS A FIDEICOMISOS DEL PODER LEGISLATIVO	0.00	0.00	0.00	0.00	0.00	0.00
4 6 3	TRANSFERENCIAS A FIDEICOMISOS DEL PODER JUDICIAL	0.00	0.00	0.00	0.00	0.00	0.00
4 6 4	TRANSFERENCIAS A FIDEICOMISOS PÚBLICOS DE ENTIDADES	0.00	0.00	0.00	0.00	0.00	0.00



# MUNICIPIO DE VILLA DE ALVAREZ, COL.

## Sistema Integral de Contabilidad Gubernamental

### ESTADO ANALITICO DEL EJERCICIO DEL PRESUPUESTO DE EGRESOS

Clasificador por Objeto del Gasto (Capítulo - Partida Genérica)

#### DEL 1 DE ENERO AL 31 DE ENERO DE 2024

Análisis por: Clasificador por Objeto del Gasto

Clave Presupuestaria Cap-Con-PGen	Descripción Concepto	Egresos					Subejercicio Ene-Ene (6=3-4)
		Aprobado Ene-Ene (1)	Ampliaciones / (Reducciones) Ene-Ene (2)	Modificado Ene-Ene (3=1+2)	Devengado Ene-Ene (4)	Pagado Ene-Ene (5)	
	<i>PARAESTATALES NO EMPRESARIALES Y NO FINANCIERAS</i>						
4 6 5	<i>TRANSFERENCIAS A FIDEICOMISOS PÚBLICOS DE ENTIDADES PARAESTATALES EMPRESARIALES Y NO FINANCIERAS</i>	0.00	0.00	0.00	0.00	0.00	0.00
4 6 6	<i>TRANSFERENCIAS A FIDEICOMISOS DE INSTITUCIONES PÚBLICAS FINANCIERAS</i>	0.00	0.00	0.00	0.00	0.00	0.00
4 6 9	<i>OTRAS TRANSFERENCIAS A FIDEICOMISOS</i>	0.00	0.00	0.00	0.00	0.00	0.00
4 7 0	<i>TRANSFERENCIAS A LA SEGURIDAD SOCIAL</i>	0.00	0.00	0.00	0.00	0.00	0.00
4 7 1	<i>TRANSFERENCIAS POR OBLIGACIÓN DE LEY</i>	0.00	0.00	0.00	0.00	0.00	0.00
4 8 0	<i>DONATIVOS</i>	0.00	0.00	0.00	0.00	0.00	0.00
4 8 1	<i>DONATIVOS A INSTITUCIONES SIN FINES DE LUCRO</i>	0.00	0.00	0.00	0.00	0.00	0.00
4 8 2	<i>DONATIVOS A ENTIDADES FEDERATIVAS</i>	0.00	0.00	0.00	0.00	0.00	0.00
4 8 3	<i>DONATIVOS A FIDEICOMISOS PRIVADOS</i>	0.00	0.00	0.00	0.00	0.00	0.00
4 8 4	<i>DONATIVOS A FIDEICOMISOS ESTATALES</i>	0.00	0.00	0.00	0.00	0.00	0.00
4 8 5	<i>DONATIVOS INTERNACIONALES</i>	0.00	0.00	0.00	0.00	0.00	0.00
4 9 0	<i>TRANSFERENCIAS AL EXTERIOR</i>	0.00	0.00	0.00	0.00	0.00	0.00
4 9 1	<i>TRANSFERENCIAS PARA GOBIERNOS EXTRANJEROS</i>	0.00	0.00	0.00	0.00	0.00	0.00
4 9 2	<i>TRANSFERENCIAS PARA ORGANISMOS INTERNACIONALES</i>	0.00	0.00	0.00	0.00	0.00	0.00
4 9 3	<i>TRANSFERENCIAS PARA EL SECTOR PRIVADO EXTERNO</i>	0.00	0.00	0.00	0.00	0.00	0.00
<b>5 0 0</b>	<b>BIENES MUEBLES, INMUEBLES E INTANGIBLES</b>	<b>245,333.29</b>	<b>0.00</b>	<b>245,333.29</b>	<b>0.00</b>	<b>0.00</b>	<b>245,333.29</b>
5 1 0	<i>MOBILIARIO Y EQUIPO DE ADMINISTRACION</i>	108,999.98	0.00	108,999.98	0.00	0.00	108,999.98
5 1 1	<i>MUEBLES DE OFICINA Y ESTANTERÍA</i>	59,000.00	0.00	59,000.00	0.00	0.00	59,000.00
5 1 2	<i>MUEBLES, EXCEPTO DE OFICINA Y ESTANTERÍA</i>	0.00	0.00	0.00	0.00	0.00	0.00
5 1 3	<i>BIENES ARTÍSTICOS, CULTURALES Y CIENTÍFICOS</i>	0.00	0.00	0.00	0.00	0.00	0.00
5 1 4	<i>OBJETOS DE VALOR</i>	0.00	0.00	0.00	0.00	0.00	0.00
5 1 5	<i>EQUIPO DE CÓMPUTO Y DE TECNOLOGÍAS DE LA INFORMACIÓN</i>	33,333.32	0.00	33,333.32	0.00	0.00	33,333.32
5 1 9	<i>OTROS MOBILIARIOS Y EQUIPOS DE ADMINISTRACIÓN</i>	16,666.66	0.00	16,666.66	0.00	0.00	16,666.66
5 2 0	<i>MOBILIARIO Y EQUIPO EDUCACIONAL Y RECREATIVO</i>	72,000.00	0.00	72,000.00	0.00	0.00	72,000.00
5 2 1	<i>EQUIPOS Y APARATOS AUDIOVISUALES</i>	60,000.00	0.00	60,000.00	0.00	0.00	60,000.00
5 2 2	<i>APARATOS DEPORTIVOS</i>	0.00	0.00	0.00	0.00	0.00	0.00
5 2 3	<i>CÁMARAS FOTOGRÁFICAS Y DE VIDEO</i>	12,000.00	0.00	12,000.00	0.00	0.00	12,000.00
5 2 9	<i>OTRO MOBILIARIO Y EQUIPO EDUCACIONAL Y RECREATIVO</i>	0.00	0.00	0.00	0.00	0.00	0.00
5 3 0	<i>EQUIPO E INSTRUMENTAL MEDICO Y DE LABORATORIO</i>	20,833.32	0.00	20,833.32	0.00	0.00	20,833.32
5 3 1	<i>EQUIPO MÉDICO Y DE LABORATORIO</i>	4,166.66	0.00	4,166.66	0.00	0.00	4,166.66
5 3 2	<i>INSTRUMENTAL MÉDICO Y DE LABORATORIO</i>	16,666.66	0.00	16,666.66	0.00	0.00	16,666.66
5 4 0	<i>VEHICULOS Y EQUIPO DE TRANSPORTE</i>	0.00	0.00	0.00	0.00	0.00	0.00
5 4 1	<i>AUTOMOVILES Y EQUIPO TERRESTRE</i>	0.00	0.00	0.00	0.00	0.00	0.00



# MUNICIPIO DE VILLA DE ALVAREZ, COL.

## Sistema Integral de Contabilidad Gubernamental

### ESTADO ANALITICO DEL EJERCICIO DEL PRESUPUESTO DE EGRESOS

Clasificador por Objeto del Gasto (Capítulo - Partida Genérica)

#### DEL 1 DE ENERO AL 31 DE ENERO DE 2024

Análisis por: Clasificador por Objeto del Gasto

Clave Presupuestaria Cap-Con-PGen	Descripción Concepto	Egresos					Subejercicio Ene-Ene (6=3-4)
		Aprobado Ene-Ene (1)	Ampliaciones / (Reducciones) Ene-Ene (2)	Modificado Ene-Ene (3=1+2)	Devengado Ene-Ene (4)	Pagado Ene-Ene (5)	
5 4 2	CARROCERÍAS Y REMOLQUES	0.00	0.00	0.00	0.00	0.00	0.00
5 4 3	EQUIPO AEROSPAZIAL	0.00	0.00	0.00	0.00	0.00	0.00
5 4 4	EQUIPO FERROVIARIO	0.00	0.00	0.00	0.00	0.00	0.00
5 4 5	EMBARCACIONES	0.00	0.00	0.00	0.00	0.00	0.00
5 4 9	OTROS EQUIPOS DE TRANSPORTE	0.00	0.00	0.00	0.00	0.00	0.00
5 5 0	EQUIPO DE DEFENSA Y SEGURIDAD	0.00	0.00	0.00	0.00	0.00	0.00
5 5 1	EQUIPO DE DEFENSA Y SEGURIDAD	0.00	0.00	0.00	0.00	0.00	0.00
5 6 0	MAQUINARIA, OTROS EQUIPOS Y HERRAMIENTAS	26,833.33	0.00	26,833.33	0.00	0.00	26,833.33
5 6 1	MAQUINARIA Y EQUIPO AGROPECUARIO	0.00	0.00	0.00	0.00	0.00	0.00
5 6 2	MAQUINARIA Y EQUIPO INDUSTRIAL	0.00	0.00	0.00	0.00	0.00	0.00
5 6 3	MAQUINARIA Y EQUIPO DE CONSTRUCCIÓN	0.00	0.00	0.00	0.00	0.00	0.00
5 6 4	SISTEMAS DE AIRE ACONDICIONADO, CALEFACCIÓN Y DE REFRIGERACIÓN INDUSTRIAL Y COMERCIAL	12,500.00	0.00	12,500.00	0.00	0.00	12,500.00
5 6 5	EQUIPO DE COMUNICACIÓN Y TELECOMUNICACIÓN	8,333.33	0.00	8,333.33	0.00	0.00	8,333.33
5 6 6	EQUIPOS DE GENERACIÓN ELÉCTRICA, APARATOS Y ACCESORIOS ELÉCTRICOS	0.00	0.00	0.00	0.00	0.00	0.00
5 6 7	HERRAMIENTAS Y MÁQUINAS-HERRAMIENTA	0.00	0.00	0.00	0.00	0.00	0.00
5 6 9	OTROS EQUIPOS	6,000.00	0.00	6,000.00	0.00	0.00	6,000.00
5 7 0	ACTIVOS BIOLÓGICOS	0.00	0.00	0.00	0.00	0.00	0.00
5 7 1	BOVINOS	0.00	0.00	0.00	0.00	0.00	0.00
5 7 2	PORCINOS	0.00	0.00	0.00	0.00	0.00	0.00
5 7 3	AVES	0.00	0.00	0.00	0.00	0.00	0.00
5 7 4	OVINOS Y CAPRINOS	0.00	0.00	0.00	0.00	0.00	0.00
5 7 5	PECES Y ACUICULTURA	0.00	0.00	0.00	0.00	0.00	0.00
5 7 6	EQUINOS	0.00	0.00	0.00	0.00	0.00	0.00
5 7 7	ESPECIES MENORES Y DE ZOOLOGICO	0.00	0.00	0.00	0.00	0.00	0.00
5 7 8	ARBOLES Y PLANTAS	0.00	0.00	0.00	0.00	0.00	0.00
5 7 9	OTROS ACTIVOS BIOLÓGICOS	0.00	0.00	0.00	0.00	0.00	0.00
5 8 0	BIENES INMUEBLES	0.00	0.00	0.00	0.00	0.00	0.00
5 8 1	TERRENOS	0.00	0.00	0.00	0.00	0.00	0.00
5 8 2	VIVIENDAS	0.00	0.00	0.00	0.00	0.00	0.00
5 8 3	EDIFICIOS NO RESIDENCIALES	0.00	0.00	0.00	0.00	0.00	0.00
5 8 9	OTROS BIENES INMUEBLES	0.00	0.00	0.00	0.00	0.00	0.00
5 9 0	ACTIVOS INTANGIBLES	16,666.66	0.00	16,666.66	0.00	0.00	16,666.66
5 9 1	SOFTWARE	16,666.66	0.00	16,666.66	0.00	0.00	16,666.66
5 9 2	PATENTES	0.00	0.00	0.00	0.00	0.00	0.00



# MUNICIPIO DE VILLA DE ALVAREZ, COL.

## Sistema Integral de Contabilidad Gubernamental

### ESTADO ANALITICO DEL EJERCICIO DEL PRESUPUESTO DE EGRESOS

Clasificador por Objeto del Gasto (Capítulo - Partida Genérica)

#### DEL 1 DE ENERO AL 31 DE ENERO DE 2024

Análisis por: Clasificador por Objeto del Gasto

Clave Presupuestaria Cap-Con-PGen	Descripción Concepto	Egresos					Subejercicio Ene-Ene (6=3-4)
		Aprobado Ene-Ene (1)	Ampliaciones / (Reducciones) Ene-Ene (2)	Modificado Ene-Ene (3=1+2)	Devengado Ene-Ene (4)	Pagado Ene-Ene (5)	
5 9 3	MARCAS	0.00	0.00	0.00	0.00	0.00	0.00
5 9 4	DERECHOS	0.00	0.00	0.00	0.00	0.00	0.00
5 9 5	CONCESIONES	0.00	0.00	0.00	0.00	0.00	0.00
5 9 6	FRANQUICIAS	0.00	0.00	0.00	0.00	0.00	0.00
5 9 7	LICENCIAS INFORMÁTICAS E INTELLECTUALES	0.00	0.00	0.00	0.00	0.00	0.00
5 9 8	LICENCIAS INDUSTRIALES, COMERCIALES Y OTRAS	0.00	0.00	0.00	0.00	0.00	0.00
5 9 9	OTROS ACTIVOS INTANGIBLES	0.00	0.00	0.00	0.00	0.00	0.00
<b>6 0 0</b>	<b>INVERSION PUBLICA</b>	<b>5,202,114.53</b>	<b>0.00</b>	<b>5,202,114.53</b>	<b>0.00</b>	<b>0.00</b>	<b>5,202,114.53</b>
6 1 0	OBRA PUBLICA EN BIENES DE DOMINIO PUBLICO	5,202,114.53	0.00	5,202,114.53	0.00	0.00	5,202,114.53
6 1 1	EDIFICACIÓN HABITACIONAL	0.00	0.00	0.00	0.00	0.00	0.00
6 1 2	EDIFICACIÓN NO HABITACIONAL	0.00	0.00	0.00	0.00	0.00	0.00
6 1 3	CONSTRUCCIÓN DE OBRAS PARA EL ABASTECIMIENTO DE AGUA, PETRÓLEO, GAS, ELECTRICIDAD Y TELECOMUNICACIONES	0.00	0.00	0.00	0.00	0.00	0.00
6 1 4	DIVISIÓN DE TERRENOS Y CONSTRUCCIÓN DE OBRAS DE URBANIZACIÓN	5,202,114.53	0.00	5,202,114.53	0.00	0.00	5,202,114.53
6 1 5	CONSTRUCCIÓN DE VÍAS DE COMUNICACIÓN	0.00	0.00	0.00	0.00	0.00	0.00
6 1 6	OTRAS CONSTRUCCIONES DE INGENIERÍA CIVIL U OBRA PESADA	0.00	0.00	0.00	0.00	0.00	0.00
6 1 7	INSTALACIONES Y EQUIPAMIENTO EN CONSTRUCCIONES	0.00	0.00	0.00	0.00	0.00	0.00
6 1 9	TRABAJOS DE ACABADOS EN EDIFICACIONES Y OTROS TRABAJOS ESPECIALIZADOS	0.00	0.00	0.00	0.00	0.00	0.00
6 2 0	OBRA PUBLICA EN BIENES PROPIOS	0.00	0.00	0.00	0.00	0.00	0.00
6 2 1	EDIFICACIÓN HABITACIONAL	0.00	0.00	0.00	0.00	0.00	0.00
6 2 2	EDIFICACIÓN NO HABITACIONAL	0.00	0.00	0.00	0.00	0.00	0.00
6 2 3	CONSTRUCCIÓN DE OBRAS PARA EL ABASTECIMIENTO DE AGUA, PETRÓLEO, GAS, ELECTRICIDAD Y TELECOMUNICACIONES	0.00	0.00	0.00	0.00	0.00	0.00
6 2 4	DIVISIÓN DE TERRENOS Y CONSTRUCCIÓN DE OBRAS DE URBANIZACIÓN	0.00	0.00	0.00	0.00	0.00	0.00
6 2 5	CONSTRUCCIÓN DE VÍAS DE COMUNICACIÓN	0.00	0.00	0.00	0.00	0.00	0.00
6 2 6	OTRAS CONSTRUCCIONES DE INGENIERÍA CIVIL U OBRA PESADA	0.00	0.00	0.00	0.00	0.00	0.00
6 2 7	INSTALACIONES Y EQUIPAMIENTO EN CONSTRUCCIONES	0.00	0.00	0.00	0.00	0.00	0.00
6 2 9	TRABAJOS DE ACABADOS EN EDIFICACIONES Y OTROS TRABAJOS ESPECIALIZADOS	0.00	0.00	0.00	0.00	0.00	0.00
6 3 0	PROYECTOS PRODUCTIVOS Y ACCIONES DE FOMENTO	0.00	0.00	0.00	0.00	0.00	0.00
6 3 1	ESTUDIOS, FORMULACIÓN Y EVALUACIÓN DE PROYECTOS	0.00	0.00	0.00	0.00	0.00	0.00



# MUNICIPIO DE VILLA DE ALVAREZ, COL.

## Sistema Integral de Contabilidad Gubernamental

### ESTADO ANALITICO DEL EJERCICIO DEL PRESUPUESTO DE EGRESOS

Clasificador por Objeto del Gasto (Capítulo - Partida Genérica)

#### DEL 1 DE ENERO AL 31 DE ENERO DE 2024

Análisis por: Clasificador por Objeto del Gasto

Clave Presupuestaria Cap-Con-PGen	Descripción Concepto	Egresos					Subejercicio Ene-Ene (6=3-4)
		Aprobado Ene-Ene (1)	Ampliaciones / (Reducciones) Ene-Ene (2)	Modificado Ene-Ene (3=1+2)	Devengado Ene-Ene (4)	Pagado Ene-Ene (5)	
	<i>PRODUCTIVOS NO INCLUIDOS EN CONCEPTOS ANTERIORES DE ESTE CAPÍTULO</i>						
6 3 2	<i>EJECUCIÓN DE PROYECTOS PRODUCTIVOS NO INCLUIDOS EN CONCEPTOS ANTERIORES DE ESTE CAPÍTULO</i>	0.00	0.00	0.00	0.00	0.00	0.00
<b>7 0 0</b>	<b>INVERSIONES FINANCIERAS Y OTRAS PROVISIONES</b>	<b>149,831.03</b>	<b>-140,707.38</b>	<b>9,123.65</b>	<b>0.00</b>	<b>0.00</b>	<b>9,123.65</b>
7 1 0	INVERSIONES PARA EL FOMENTO DE ACTIVIDADES PRODUCTIVAS	0.00	0.00	0.00	0.00	0.00	0.00
7 1 1	<i>CRÉDITOS OTORGADOS POR ENTIDADES FEDERATIVAS Y MUNICIPIOS AL SECTOR SOCIAL Y PRIVADO PARA EL FOMENTO DE ACTIVIDADES PRODUCTIVAS</i>	0.00	0.00	0.00	0.00	0.00	0.00
7 1 2	<i>CRÉDITOS OTORGADOS POR LAS ENTIDADES FEDERATIVAS A MUNICIPIOS PARA EL FOMENTO DE ACTIVIDADES PRODUCTIVAS</i>	0.00	0.00	0.00	0.00	0.00	0.00
7 2 0	ACCIONES Y PARTICIPACIONES DE CAPITAL	0.00	0.00	0.00	0.00	0.00	0.00
7 2 1	<i>ACCIONES Y PARTICIPACIONES DE CAPITAL EN ENTIDADES PARAESTATALES NO EMPRESARIALES Y NO FINANCIERAS CON FINES DE POLÍTICA ECONÓMICA</i>	0.00	0.00	0.00	0.00	0.00	0.00
7 2 2	<i>ACCIONES Y PARTICIPACIONES DE CAPITAL EN ENTIDADES PARAESTATALES EMPRESARIALES Y NO FINANCIERAS CON FINES DE POLÍTICA ECONÓMICA</i>	0.00	0.00	0.00	0.00	0.00	0.00
7 2 3	<i>ACCIONES Y PARTICIPACIONES DE CAPITAL EN INSTITUCIONES PARAESTATALES PÚBLICAS FINANCIERAS CON FINES DE POLÍTICA ECONÓMICA</i>	0.00	0.00	0.00	0.00	0.00	0.00
7 2 4	<i>ACCIONES Y PARTICIPACIONES DE CAPITAL EN EL SECTOR PRIVADO CON FINES DE POLÍTICA ECONÓMICA</i>	0.00	0.00	0.00	0.00	0.00	0.00
7 2 5	<i>ACCIONES Y PARTICIPACIONES DE CAPITAL EN ORGANISMOS INTERNACIONALES CON FINES DE POLÍTICA ECONÓMICA</i>	0.00	0.00	0.00	0.00	0.00	0.00
7 2 6	<i>ACCIONES Y PARTICIPACIONES DE CAPITAL EN EL SECTOR EXTERNO CON FINES DE POLÍTICA ECONÓMICA</i>	0.00	0.00	0.00	0.00	0.00	0.00
7 2 7	<i>ACCIONES Y PARTICIPACIONES DE CAPITAL EN EL SECTOR PÚBLICO CON FINES DE GESTIÓN DE LIQUIDEZ</i>	0.00	0.00	0.00	0.00	0.00	0.00
7 2 8	<i>ACCIONES Y PARTICIPACIONES DE CAPITAL EN EL SECTOR PRIVADO CON FINES DE GESTIÓN DE LIQUIDEZ</i>	0.00	0.00	0.00	0.00	0.00	0.00
7 2 9	<i>ACCIONES Y PARTICIPACIONES DE CAPITAL EN EL SECTOR EXTERNO CON FINES DE GESTIÓN DE LIQUIDEZ</i>	0.00	0.00	0.00	0.00	0.00	0.00
7 3 0	COMPRA DE TITULOS Y VALORES	0.00	0.00	0.00	0.00	0.00	0.00
7 3 1	BONOS	0.00	0.00	0.00	0.00	0.00	0.00
7 3 2	<i>VALORES REPRESENTATIVOS DE DEUDA ADQUIRIDOS CON FINES DE POLÍTICA ECONÓMICA</i>	0.00	0.00	0.00	0.00	0.00	0.00
7 3 3	<i>VALORES REPRESENTATIVOS DE DEUDA ADQUIRIDOS CON FINES DE GESTIÓN DE LIQUIDEZ</i>	0.00	0.00	0.00	0.00	0.00	0.00





# MUNICIPIO DE VILLA DE ALVAREZ, COL.

## Sistema Integral de Contabilidad Gubernamental

### ESTADO ANALITICO DEL EJERCICIO DEL PRESUPUESTO DE EGRESOS

Clasificador por Objeto del Gasto (Capítulo - Partida Genérica)

#### DEL 1 DE ENERO AL 31 DE ENERO DE 2024

Análisis por: Clasificador por Objeto del Gasto

Clave Presupuestaria Cap-Con-PGen	Descripción Concepto	Egresos					Subejercicio Ene-Ene (6=3-4)
		Aprobado Ene-Ene (1)	Ampliaciones / (Reducciones) Ene-Ene (2)	Modificado Ene-Ene (3=1+2)	Devengado Ene-Ene (4)	Pagado Ene-Ene (5)	
7 3 4	OBLIGACIONES NEGOCIABLES ADQUIRIDAS CON FINES DE POLÍTICA ECONÓMICA	0.00	0.00	0.00	0.00	0.00	0.00
7 3 5	OBLIGACIONES NEGOCIABLES ADQUIRIDAS CON FINES DE GESTIÓN DE LIQUIDEZ	0.00	0.00	0.00	0.00	0.00	0.00
7 3 9	OTROS VALORES	0.00	0.00	0.00	0.00	0.00	0.00
7 4 0	CONCESION DE PRESTAMOS	0.00	0.00	0.00	0.00	0.00	0.00
7 4 1	CONCESIÓN DE PRÉSTAMOS A ENTIDADES PARAESTATALES NO EMPRESARIALES Y NO FINANCIERAS CON FINES DE POLÍTICA ECONÓMICA	0.00	0.00	0.00	0.00	0.00	0.00
7 4 2	CONCESIÓN DE PRÉSTAMOS A ENTIDADES PARAESTATALES EMPRESARIALES Y NO FINANCIERAS CON FINES DE POLÍTICA ECONÓMICA	0.00	0.00	0.00	0.00	0.00	0.00
7 4 3	CONCESIÓN DE PRÉSTAMOS A INSTITUCIONES PARAESTATALES PÚBLICAS FINANCIERAS CON FINES DE POLÍTICA ECONÓMICA	0.00	0.00	0.00	0.00	0.00	0.00
7 4 4	CONCESIÓN DE PRÉSTAMOS A ENTIDADES FEDERATIVAS Y MUNICIPIOS CON FINES DE POLÍTICA ECONÓMICA	0.00	0.00	0.00	0.00	0.00	0.00
7 4 5	CONCESIÓN DE PRÉSTAMOS AL SECTOR PRIVADO CON FINES DE POLÍTICA ECONÓMICA	0.00	0.00	0.00	0.00	0.00	0.00
7 4 6	CONCESIÓN DE PRÉSTAMOS AL SECTOR EXTERNO CON FINES DE POLÍTICA ECONÓMICA	0.00	0.00	0.00	0.00	0.00	0.00
7 4 7	CONCESIÓN DE PRÉSTAMOS AL SECTOR PÚBLICO CON FINES DE GESTIÓN DE LIQUIDEZ	0.00	0.00	0.00	0.00	0.00	0.00
7 4 8	CONCESIÓN DE PRÉSTAMOS AL SECTOR PRIVADO CON FINES DE GESTIÓN DE LIQUIDEZ	0.00	0.00	0.00	0.00	0.00	0.00
7 4 9	CONCESIÓN DE PRÉSTAMOS AL SECTOR EXTERNO CON FINES DE GESTIÓN DE LIQUIDEZ	0.00	0.00	0.00	0.00	0.00	0.00
7 5 0	INVERSIONES EN FIDEICOMISOS, MANDATOS Y OTROS ANALOGOS	0.00	0.00	0.00	0.00	0.00	0.00
7 5 1	INVERSIONES EN FIDEICOMISOS DEL PODER EJECUTIVO	0.00	0.00	0.00	0.00	0.00	0.00
7 5 2	INVERSIONES EN FIDEICOMISOS DEL PODER LEGISLATIVO	0.00	0.00	0.00	0.00	0.00	0.00
7 5 3	INVERSIONES EN FIDEICOMISOS DEL PODER JUDICIAL	0.00	0.00	0.00	0.00	0.00	0.00
7 5 4	INVERSIONES EN FIDEICOMISOS PÚBLICOS NO EMPRESARIALES Y NO FINANCIEROS	0.00	0.00	0.00	0.00	0.00	0.00
7 5 5	INVERSIONES EN FIDEICOMISOS PÚBLICOS EMPRESARIALES Y NO FINANCIEROS	0.00	0.00	0.00	0.00	0.00	0.00
7 5 6	INVERSIONES EN FIDEICOMISOS PÚBLICOS FINANCIEROS	0.00	0.00	0.00	0.00	0.00	0.00
7 5 7	INVERSIONES EN FIDEICOMISOS DE ENTIDADES FEDERATIVAS	0.00	0.00	0.00	0.00	0.00	0.00
7 5 8	INVERSIONES EN FIDEICOMISOS DE MUNICIPIOS	0.00	0.00	0.00	0.00	0.00	0.00
7 5 9	OTRAS INVERSIONES EN FIDEICOMISOS	0.00	0.00	0.00	0.00	0.00	0.00





# MUNICIPIO DE VILLA DE ALVAREZ, COL.

## Sistema Integral de Contabilidad Gubernamental

### ESTADO ANALITICO DEL EJERCICIO DEL PRESUPUESTO DE EGRESOS

Clasificador por Objeto del Gasto (Capítulo - Partida Genérica)

#### DEL 1 DE ENERO AL 31 DE ENERO DE 2024

Análisis por: Clasificador por Objeto del Gasto

Clave Presupuestaria Cap-Con-PGen	Descripción Concepto	Egresos					Subejercicio Ene-Ene (6=3-4)
		Aprobado Ene-Ene (1)	Ampliaciones / (Reducciones) Ene-Ene (2)	Modificado Ene-Ene (3=1+2)	Devengado Ene-Ene (4)	Pagado Ene-Ene (5)	
7 6 0	OTRAS INVERSIONES FINANCIERAS	0.00	0.00	0.00	0.00	0.00	0.00
7 6 1	DEPÓSITOS A LARGO PLAZO EN MONEDA NACIONAL	0.00	0.00	0.00	0.00	0.00	0.00
7 6 2	DEPÓSITOS A LARGO PLAZO EN MONEDA EXTRANJERA	0.00	0.00	0.00	0.00	0.00	0.00
7 9 0	PROVISIONES PARA CONTINGENCIAS Y OTRAS EROGACIONES ESPECIALES	149,831.03	-140,707.38	9,123.65	0.00	0.00	9,123.65
7 9 1	CONTINGENCIAS POR FENÓMENOS NATURALES	0.00	0.00	0.00	0.00	0.00	0.00
7 9 2	CONTINGENCIAS SOCIOECONÓMICAS	149,831.03	-140,707.38	9,123.65	0.00	0.00	9,123.65
7 9 9	OTRAS EROGACIONES ESPECIALES	0.00	0.00	0.00	0.00	0.00	0.00
<b>8 0 0</b>	<b>PARTICIPACIONES Y APORTACIONES</b>	<b>0.00</b>	<b>0.00</b>	<b>0.00</b>	<b>0.00</b>	<b>0.00</b>	<b>0.00</b>
8 1 0	PARTICIPACIONES	0.00	0.00	0.00	0.00	0.00	0.00
8 1 1	FONDO GENERAL DE PARTICIPACIONES	0.00	0.00	0.00	0.00	0.00	0.00
8 1 2	FONDO DE FOMENTO MUNICIPAL	0.00	0.00	0.00	0.00	0.00	0.00
8 1 3	PARTICIPACIONES DE LAS ENTIDADES FEDERATIVAS A LOS MUNICIPIOS	0.00	0.00	0.00	0.00	0.00	0.00
8 1 4	OTROS CONCEPTOS PARTICIPABLES DE LA FEDERACIÓN A ENTIDADES FEDERATIVAS	0.00	0.00	0.00	0.00	0.00	0.00
8 1 5	OTROS CONCEPTOS PARTICIPABLES DE LA FEDERACIÓN A MUNICIPIOS	0.00	0.00	0.00	0.00	0.00	0.00
8 1 6	CONVENIOS DE COLABORACIÓN ADMINISTRATIVA	0.00	0.00	0.00	0.00	0.00	0.00
8 3 0	APORTACIONES	0.00	0.00	0.00	0.00	0.00	0.00
8 3 1	APORTACIONES DE LA FEDERACIÓN A LAS ENTIDADES FEDERATIVAS	0.00	0.00	0.00	0.00	0.00	0.00
8 3 2	APORTACIONES DE LA FEDERACIÓN A MUNICIPIOS	0.00	0.00	0.00	0.00	0.00	0.00
8 3 3	APORTACIONES DE LAS ENTIDADES FEDERATIVAS A LOS MUNICIPIOS	0.00	0.00	0.00	0.00	0.00	0.00
8 3 4	APORTACIONES PREVISTAS EN LEYES Y DECRETOS AL SISTEMA DE PROTECCIÓN SOCIAL	0.00	0.00	0.00	0.00	0.00	0.00
8 3 5	APORTACIONES PREVISTAS EN LEYES Y DECRETOS COMPENSATORIAS A ENTIDADES FEDERATIVAS Y MUNICIPIOS	0.00	0.00	0.00	0.00	0.00	0.00
8 5 0	CONVENIOS	0.00	0.00	0.00	0.00	0.00	0.00
8 5 1	CONVENIOS DE REASIGNACIÓN	0.00	0.00	0.00	0.00	0.00	0.00
8 5 2	CONVENIOS DE DESCENTRALIZACIÓN	0.00	0.00	0.00	0.00	0.00	0.00
8 5 3	OTROS CONVENIOS	0.00	0.00	0.00	0.00	0.00	0.00
<b>9 0 0</b>	<b>DEUDA PUBLICA</b>	<b>1,169,200.84</b>	<b>222,223.78</b>	<b>1,391,424.62</b>	<b>934,964.86</b>	<b>934,964.86</b>	<b>456,459.76</b>
9 1 0	AMORTIZACION DE LA DEUDA PUBLICA	586,986.12	190,873.02	777,859.14	592,144.85	592,144.85	185,714.29
9 1 1	AMORTIZACIÓN DE LA DEUDA INTERNA CON INSTITUCIONES DE CRÉDITO	586,986.12	190,873.02	777,859.14	592,144.85	592,144.85	185,714.29
9 1 2	AMORTIZACIÓN DE LA DEUDA INTERNA POR EMISIÓN DE	0.00	0.00	0.00	0.00	0.00	0.00



# MUNICIPIO DE VILLA DE ALVAREZ, COL.

## Sistema Integral de Contabilidad Gubernamental

### ESTADO ANALITICO DEL EJERCICIO DEL PRESUPUESTO DE EGRESOS

Clasificador por Objeto del Gasto (Capítulo - Partida Genérica)

#### DEL 1 DE ENERO AL 31 DE ENERO DE 2024

Análisis por: Clasificador por Objeto del Gasto

Clave Presupuestaria Cap-Con-PGen	Descripción Concepto	Egresos					Subejercicio Ene-Ene (6=3-4)
		Aprobado Ene-Ene (1)	Ampliaciones / (Reducciones) Ene-Ene (2)	Modificado Ene-Ene (3=1+2)	Devengado Ene-Ene (4)	Pagado Ene-Ene (5)	
<i>TÍTULOS Y VALORES</i>							
9 1 3	AMORTIZACIÓN DE ARRENDAMIENTOS FINANCIEROS NACIONALES	0.00	0.00	0.00	0.00	0.00	0.00
9 1 4	AMORTIZACIÓN DE LA DEUDA EXTERNA CON INSTITUCIONES DE CRÉDITO	0.00	0.00	0.00	0.00	0.00	0.00
9 1 5	AMORTIZACIÓN DE DEUDA EXTERNA CON ORGANISMOS FINANCIEROS INTERNACIONALES	0.00	0.00	0.00	0.00	0.00	0.00
9 1 6	AMORTIZACIÓN DE LA DEUDA BILATERAL	0.00	0.00	0.00	0.00	0.00	0.00
9 1 7	AMORTIZACIÓN DE LA DEUDA EXTERNA POR EMISIÓN DE TÍTULOS Y VALORES	0.00	0.00	0.00	0.00	0.00	0.00
9 1 8	AMORTIZACIÓN DE ARRENDAMIENTOS FINANCIEROS INTERNACIONALES	0.00	0.00	0.00	0.00	0.00	0.00
9 2 0	INTERESES DE LA DEUDA PUBLICA	415,548.06	31,350.76	446,898.82	342,820.01	342,820.01	104,078.81
9 2 1	INTERESES DE LA DEUDA INTERNA CON INSTITUCIONES DE CRÉDITO	415,548.06	31,350.76	446,898.82	342,820.01	342,820.01	104,078.81
9 2 2	INTERESES DERIVADOS DE LA COLOCACIÓN DE TÍTULOS Y VALORES	0.00	0.00	0.00	0.00	0.00	0.00
9 2 3	INTERESES POR ARRENDAMIENTOS FINANCIEROS NACIONALES	0.00	0.00	0.00	0.00	0.00	0.00
9 2 4	INTERESES DE LA DEUDA EXTERNA CON INSTITUCIONES DE CRÉDITO	0.00	0.00	0.00	0.00	0.00	0.00
9 2 5	INTERESES DE LA DEUDA CON ORGANISMOS FINANCIEROS INTERNACIONALES	0.00	0.00	0.00	0.00	0.00	0.00
9 2 6	INTERESES DE LA DEUDA BILATERAL	0.00	0.00	0.00	0.00	0.00	0.00
9 2 7	INTERESES DERIVADOS DE LA COLOCACIÓN DE TÍTULOS Y VALORES EN EL EXTERIOR	0.00	0.00	0.00	0.00	0.00	0.00
9 2 8	INTERESES POR ARRENDAMIENTOS FINANCIEROS INTERNACIONALES	0.00	0.00	0.00	0.00	0.00	0.00
9 3 0	COMISIONES DE LA DEUDA PUBLICA	0.00	0.00	0.00	0.00	0.00	0.00
9 3 1	COMISIONES DE LA DEUDA PÚBLICA INTERNA	0.00	0.00	0.00	0.00	0.00	0.00
9 3 2	COMISIONES DE LA DEUDA PÚBLICA EXTERNA	0.00	0.00	0.00	0.00	0.00	0.00
9 4 0	GASTOS DE LA DEUDA PUBLICA	0.00	0.00	0.00	0.00	0.00	0.00
9 4 1	GASTOS DE LA DEUDA PÚBLICA INTERNA	0.00	0.00	0.00	0.00	0.00	0.00
9 4 2	GASTOS DE LA DEUDA PÚBLICA EXTERNA	0.00	0.00	0.00	0.00	0.00	0.00
9 5 0	COSTO POR COBERTURAS	0.00	0.00	0.00	0.00	0.00	0.00
9 5 1	COSTOS POR COBERTURAS	0.00	0.00	0.00	0.00	0.00	0.00
9 6 0	APOYOS FINANCIEROS	0.00	0.00	0.00	0.00	0.00	0.00
9 6 1	APOYOS A INTERMEDIARIOS FINANCIEROS	0.00	0.00	0.00	0.00	0.00	0.00
9 6 2	APOYOS A AHORRADORES Y DEUDORES DEL SISTEMA	0.00	0.00	0.00	0.00	0.00	0.00



# MUNICIPIO DE VILLA DE ALVAREZ, COL.

## Sistema Integral de Contabilidad Gubernamental

### ESTADO ANALITICO DEL EJERCICIO DEL PRESUPUESTO DE EGRESOS

Clasificador por Objeto del Gasto (Capítulo - Partida Genérica)

**DEL 1 DE ENERO AL 31 DE ENERO DE 2024**

Análisis por: Clasificador por Objeto del Gasto

Clave Presupuestaria Cap-Con-PGen	Descripción Concepto	Egresos					Subejercicio Ene-Ene (6=3-4)
		Aprobado Ene-Ene (1)	Ampliaciones / (Reducciones) Ene-Ene (2)	Modificado Ene-Ene (3=1+2)	Devengado Ene-Ene (4)	Pagado Ene-Ene (5)	
<i>FINANCIERO NACIONAL</i>							
9 9 0	ADEUDOS DE EJERCICIOS FISCALES ANTERIORES (ADEFAS)	166,666.66	0.00	166,666.66	0.00	0.00	166,666.66
9 9 1	ADEFAS	166,666.66	0.00	166,666.66	0.00	0.00	166,666.66
<b>TOTAL DEL GASTO:</b>		<b>63,021,948.04</b>	<b>8,716,778.92</b>	<b>71,738,726.96</b>	<b>51,541,193.82</b>	<b>50,094,348.03</b>	<b>20,197,533.14</b>



MUNICIPIO DE VILLA DE ALVAREZ, COL.  
Sistema Integral de Contabilidad Gubernamental  
**ESTADO ANALITICO DEL EJERCICIO DEL PRESUPUESTO DE EGRESOS**

**DEL 1 DE ENERO AL 31 DE ENERO DE 2024**

Análisis por: Tipo de Gasto

Clave Presupuestaria	Descripción	Apr Ene-Ene	AyR Ene-Ene	PrM Ene-Ene	Dev Ene-Ene	Pag Ene-Ene	SEje Ene-Ene
TG							
<b>1</b>	<b>GASTO CORRIENTE</b>	<b>55,450,008.61</b>	<b>6,969,195.83</b>	<b>62,419,204.44</b>	<b>45,831,667.37</b>	<b>44,384,821.58</b>	<b>16,587,537.07</b>
<b>2</b>	<b>GASTO DE CAPITAL</b>	<b>137,166.65</b>	<b>0.00</b>	<b>137,166.65</b>	<b>0.00</b>	<b>0.00</b>	<b>137,166.65</b>
<b>3</b>	<b>AMORTIZACION DE LA DEUDA Y DISMINUCION DE PASIVOS</b>	<b>1,002,534.18</b>	<b>222,223.78</b>	<b>1,224,757.96</b>	<b>934,964.86</b>	<b>934,964.86</b>	<b>289,793.10</b>
<b>4</b>	<b>PENSIONES Y JUBILACIONES</b>	<b>6,432,238.60</b>	<b>1,525,359.31</b>	<b>7,957,597.91</b>	<b>4,774,561.59</b>	<b>4,774,561.59</b>	<b>3,183,036.32</b>
	<b>TOTAL DEL GASTO:</b>	<b>63,021,948.04</b>	<b>8,716,778.92</b>	<b>71,738,726.96</b>	<b>51,541,193.82</b>	<b>50,094,348.03</b>	<b>20,197,533.14</b>



MUNICIPIO DE VILLA DE ALVAREZ, COL.  
Sistema Integral de Contabilidad Gubernamental  
**ENDEUDAMIENTO NETO**  
**DEL 01 DE ENERO AL 31 DE ENERO 2024**

Identificación de Crédito o Instrumento	Contratación / Colocación	Amortización	Endeudamiento Neto
	A	B	C = A - B
<b>Créditos Bancarios</b>			
Credito Banobras 11434	50,000,000.00	32,369,941.88	17,630,058.12
Credito Banobras 7409	11,273,770.25	7,583,161.80	3,690,608.45
Credito Banobras 7451	10,000,000.00	6,119,652.36	3,880,347.64
Credito Banobras 2023 Equipamiento	6,500,000.00	185,714.63	6,314,285.37
<b>Total Créditos Bancarios</b>	<b>77,773,770.25</b>	<b>46,072,756.04</b>	<b>31,515,299.58</b>
<b>Otros Instrumentos de la Deuda</b>			
Total otros Instrumentos de la Deuda	<b>0.00</b>	<b>0.00</b>	<b>0.00</b>
<b>TOTAL</b>	<b>77,773,770.25</b>	<b>46,258,470.67</b>	<b>31,515,299.58</b>



MUNICIPIO DE VILLA DE ALVAREZ, COL.  
Sistema Integral de Contabilidad Gubernamental  
**INTERESES DE LA DEUDA**  
**DEL 01 DE ENERO AL 31 DE ENERO 2024**

Identificación de crédito o instrumento	Devengado	Pagado
<b>Créditos Bancarios</b>		
Credito Banobras 11434	225,103.41	225,103.41
Credito Banobras 7409	42,089.30	42,089.30
Credito Banobras 7451	44,276.54	44,276.54
Credito Banobras equipamiento	31,350.76	31,350.76
<b>Total de Intereses de Créditos Bancarios</b>	<b>342,820.01</b>	<b>342,820.01</b>
<b>Otros Instrumentos de Deuda</b>		
Total de Intereses de Otros Instrumentos de Deuda	0.00	0.00
<b>TOTAL</b>	<b>342,820.01</b>	<b>342,820.01</b>



# MUNICIPIO DE VILLA DE ALVAREZ, COL.

## Sistema Integral de Contabilidad Gubernamental

### ESTADO ANALITICO DEL EJERCICIO DEL PRESUPUESTO DE EGRESOS

Clasificación Funcional (Finalidad y Función)

#### DEL 1 DE ENERO AL 31 DE ENERO DE 2024

Análisis por: Clasificación Funcional

Clave Presupuestaria Fin-Fun	Descripción Concepto	Egresos					Subejercicio Ene-Ene (6=3-4)
		Aprobado Ene-Ene (1)	Ampliaciones / (Reducciones) Ene-Ene (2)	Modificado Ene-Ene (3=1+2)	Devengado Ene-Ene (4)	Pagado Ene-Ene (5)	
<b>01 GOBIERNO</b>		<b>28,431,979.59</b>	<b>4,247,846.05</b>	<b>32,679,825.64</b>	<b>24,567,521.53</b>	<b>23,130,891.61</b>	<b>8,112,304.11</b>
01 01	LEGISLACION	2,288,377.97	67,968.68	2,356,346.65	2,025,968.03	2,016,572.03	330,378.62
01 02	JUSTICIA	0.00	0.00	0.00	0.00	0.00	0.00
01 03	COORDINACION DE LA POLITICA DE GOBIERNO	4,170,037.20	479,722.24	4,649,759.44	3,571,033.27	3,111,670.30	1,078,726.17
01 04	RELACIONES EXTERIORES	0.00	0.00	0.00	0.00	0.00	0.00
01 05	ASUNTOS FINANCIEROS Y HACENDARIOS	3,141,467.77	1,273,181.31	4,414,649.08	3,551,795.99	3,551,795.99	862,853.09
01 06	SEGURIDAD NACIONAL	0.00	0.00	0.00	0.00	0.00	0.00
01 07	ASUNTOS DE ORDEN PUBLICO Y DE SEGURIDAD INTERIOR	11,009,158.30	826,823.08	11,835,981.38	9,723,153.30	9,643,805.05	2,112,828.08
01 08	OTROS SERVICIOS GENERALES	7,822,938.35	1,600,150.74	9,423,089.09	5,695,570.94	4,807,048.24	3,727,518.15
<b>02 DESARROLLO SOCIAL</b>		<b>32,541,885.88</b>	<b>4,257,744.57</b>	<b>36,799,630.45</b>	<b>25,224,753.59</b>	<b>25,214,537.72</b>	<b>11,574,876.86</b>
02 01	PROTECCION AMBIENTAL	8,851,375.51	717,539.23	9,568,914.74	7,918,471.53	7,918,471.53	1,650,443.21
02 02	VIVIENDA Y SERVICIOS A LA COMUNIDAD	13,542,758.12	1,128,591.65	14,671,349.77	8,362,443.18	8,352,227.31	6,308,906.59
02 03	SALUD	0.00	0.00	0.00	0.00	0.00	0.00
02 04	RECREACION, CULTURA Y OTRAS MANIFESTACIONES SOCIALES	3,688,464.94	886,254.38	4,574,719.32	4,169,277.29	4,169,277.29	405,442.03
02 05	EDUCACION	0.00	0.00	0.00	0.00	0.00	0.00
02 06	PROTECCION SOCIAL	6,459,287.31	1,525,359.31	7,984,646.62	4,774,561.59	4,774,561.59	3,210,085.03
02 07	OTROS ASUNTOS SOCIALES	0.00	0.00	0.00	0.00	0.00	0.00
<b>03 DESARROLLO ECONOMICO</b>		<b>2,048,082.57</b>	<b>211,188.30</b>	<b>2,259,270.87</b>	<b>1,748,918.70</b>	<b>1,748,918.70</b>	<b>510,352.17</b>
03 01	ASUNTOS ECONOMICOS, COMERCIALES Y LABORALES EN GENERAL	184,222.10	31,675.54	215,897.64	208,468.92	208,468.92	7,428.72
03 02	AGROPECUARIA, SILVICULTURA, PESCA Y CAZA	0.00	0.00	0.00	0.00	0.00	0.00
03 03	COMBUSTIBLES Y ENERGIA	0.00	0.00	0.00	0.00	0.00	0.00
03 04	MINERIA, MANUFACTURAS Y CONSTRUCCION	0.00	0.00	0.00	0.00	0.00	0.00
03 05	TRANSPORTE	0.00	0.00	0.00	0.00	0.00	0.00
03 06	COMUNICACIONES	0.00	0.00	0.00	0.00	0.00	0.00
03 07	TURISMO	107,520.88	14,452.32	121,973.20	100,647.87	100,647.87	21,325.33
03 08	CIENCIA, TECNOLOGIA E INNOVACION	917,673.61	46,992.19	964,665.80	502,892.37	502,892.37	461,773.43
03 09	OTRAS INDUSTRIAS Y OTROS ASUNTOS ECONOMICOS	838,665.98	118,068.25	956,734.23	936,909.54	936,909.54	19,824.69
<b>04 OTRAS NO CLASIFICADAS EN FUNCIONES ANTERIORES</b>		<b>0.00</b>	<b>0.00</b>	<b>0.00</b>	<b>0.00</b>	<b>0.00</b>	<b>0.00</b>
04 01	TRANSACCIONES DE LA DEUDA PUBLICA / COSTO FINANCIERO DE LA DEUDA	0.00	0.00	0.00	0.00	0.00	0.00
04 02	TRANSFERENCIAS, PARTICIPACIONES Y APORTACIONES ENTRE DIFERENTES NIVELES Y ORDENES DE GOBIERNO	0.00	0.00	0.00	0.00	0.00	0.00
04 03	SANEAMIENTO DEL SISTEMA FINANCIERO	0.00	0.00	0.00	0.00	0.00	0.00
04 04	ADEUDOS DE EJERCICIOS FISCALES ANTERIORES	0.00	0.00	0.00	0.00	0.00	0.00
<b>TOTAL DEL GASTO:</b>		<b>63,021,948.04</b>	<b>8,716,778.92</b>	<b>71,738,726.96</b>	<b>51,541,193.82</b>	<b>50,094,348.03</b>	<b>20,197,533.14</b>



# I N F O R M A C I Ó N P R O G R A M A T I C A





MUNICIPIO DE VILLA DE ALVAREZ, COL.  
Sistema Integral de Contabilidad Gubernamental

**GASTO POR CATEGORIA PROGRAMATICA  
DEL 1 DE ENERO AL 31 DE ENERO DE 2024**

Análisis por: Modalidad de Programa

Clave Presupuestaria	Descripción	Egresos					Subejercicio Ene-Ene (6=3-4)
		Aprobado Ene-Ene (1)	Ampliaciones / (Reducciones) Ene-Ene (2)	Modificado Ene-Ene (3=1+2)	Devengado Ene-Ene (4)	Pagado Ene-Ene (5)	
<b>1 PROGRAMAS</b>		<b>63,021,948.04</b>	<b>8,716,778.92</b>	<b>71,738,726.96</b>	<b>51,541,193.82</b>	<b>50,094,348.03</b>	<b>20,197,533.14</b>
<b>1 1 SUBSIDIOS: SECTOR SOCIAL Y PRIVADO O ENTIDADES FEDERATIVAS Y MUNICIPIOS</b>		<b>0.00</b>	<b>0.00</b>	<b>0.00</b>	<b>0.00</b>	<b>0.00</b>	<b>0.00</b>
1 1 S SUJETOS A REGLAS DE OPERACIÓN		0.00	0.00	0.00	0.00	0.00	0.00
1 1 U OTROS SUBSIDIOS		0.00	0.00	0.00	0.00	0.00	0.00
<b>1 2 DESEMPEÑO DE LAS FUNCIONES</b>		<b>45,828,173.59</b>	<b>4,365,548.76</b>	<b>50,193,722.35</b>	<b>37,965,470.08</b>	<b>37,407,146.99</b>	<b>12,228,252.27</b>
1 2 E PRESTACION DE SERVICIOS PUBLICOS		22,078,532.11	2,277,837.40	24,356,369.51	20,109,979.06	20,030,630.81	4,246,390.45
1 2 B PROVISION DE BIENES PUBLICOS		0.00	0.00	0.00	0.00	0.00	0.00
1 2 P PLANEACIÓN, SEGUIMIENTO Y EVALUACIÓN DE POLÍTICAS PÚBLICAS		13,427,598.08	561,290.56	13,988,888.64	7,452,543.93	7,432,932.06	6,536,344.71
1 2 F PROMOCIÓN Y FOMENTO		5,577,466.44	974,735.12	6,552,201.56	6,170,720.18	6,170,720.18	381,481.38
1 2 G REGULACIÓN Y SUPERVISIÓN		4,744,576.96	551,685.68	5,296,262.64	4,232,226.91	3,772,863.94	1,064,035.73
1 2 A FUNCIONES DE LAS FUERZAS ARMADAS (ÚNICAMENTE GOBIERNO FEDERAL)		0.00	0.00	0.00	0.00	0.00	0.00
1 2 R ESPECÍFICOS		0.00	0.00	0.00	0.00	0.00	0.00
1 2 K PROYECTOS DE INVERSIÓN		0.00	0.00	0.00	0.00	0.00	0.00
<b>1 3 ADMINISTRATIVOS Y DE APOYO</b>		<b>10,761,535.85</b>	<b>2,825,870.85</b>	<b>13,587,406.70</b>	<b>8,801,162.15</b>	<b>7,912,639.45</b>	<b>4,786,244.55</b>
1 3 M APOYO AL PROCESO PRESUPUESTARIO Y PARA MEJORAR LA EFICIENCIA INSTITUCIONAL		4,059,141.38	1,320,173.50	5,379,314.88	4,054,688.36	4,054,688.36	1,324,626.52
1 3 O APOYO A LA FUNCIÓN PÚBLICA Y AL MEJORAMIENTO DE LA GESTIÓN		6,702,394.47	1,505,697.35	8,208,091.82	4,746,473.79	3,857,951.09	3,461,618.03
1 3 W OPERACIONES AJENAS		0.00	0.00	0.00	0.00	0.00	0.00
<b>1 4 COMPROMISOS</b>		<b>0.00</b>	<b>0.00</b>	<b>0.00</b>	<b>0.00</b>	<b>0.00</b>	<b>0.00</b>
1 4 L OBLIGACIONES DE CUMPLIMIENTO DE RESOLUCIÓN JURISDICCIONAL		0.00	0.00	0.00	0.00	0.00	0.00
1 4 N DESASTRES NATURALES		0.00	0.00	0.00	0.00	0.00	0.00
<b>1 5 OBLIGACIONES</b>		<b>6,432,238.60</b>	<b>1,525,359.31</b>	<b>7,957,597.91</b>	<b>4,774,561.59</b>	<b>4,774,561.59</b>	<b>3,183,036.32</b>
1 5 J PENSIONES Y JUBILACIONES		6,432,238.60	1,525,359.31	7,957,597.91	4,774,561.59	4,774,561.59	3,183,036.32
1 5 T APORTACIONES A LA SEGURIDAD SOCIAL		0.00	0.00	0.00	0.00	0.00	0.00
1 5 Y APORTACIONES A FONDOS DE ESTABILIZACIÓN		0.00	0.00	0.00	0.00	0.00	0.00
1 5 Z APORTACIONES A FONDOS DE INVERSIÓN Y REESTRUCTURA DE PENSIONES		0.00	0.00	0.00	0.00	0.00	0.00
<b>1 6 PROGRAMAS DE GASTO FEDERALIZADO (GOBIERNO FEDERAL)</b>		<b>0.00</b>	<b>0.00</b>	<b>0.00</b>	<b>0.00</b>	<b>0.00</b>	<b>0.00</b>
1 6 I GASTO FEDERALIZADO		0.00	0.00	0.00	0.00	0.00	0.00
<b>2 GASTO NO PROGRAMABLE</b>		<b>0.00</b>	<b>0.00</b>	<b>0.00</b>	<b>0.00</b>	<b>0.00</b>	<b>0.00</b>
<b>2 1 GASTO NO PROGRAMABLE</b>		<b>0.00</b>	<b>0.00</b>	<b>0.00</b>	<b>0.00</b>	<b>0.00</b>	<b>0.00</b>
2 1 C PARTICIPACIONES A ENTIDADES FEDERATIVAS Y MUNICIPIOS		0.00	0.00	0.00	0.00	0.00	0.00
2 1 D COSTO FINANCIERO, DEUDA O APOYOS A DEUDORES Y AHORRADORES DE LA BANCA		0.00	0.00	0.00	0.00	0.00	0.00
2 1 H ADEUDOS DE EJERCICIOS FISCALES ANTERIORES		0.00	0.00	0.00	0.00	0.00	0.00



MUNICIPIO DE VILLA DE ALVAREZ, COL.  
Sistema Integral de Contabilidad Gubernamental

**GASTO POR CATEGORIA PROGRAMATICA  
DEL 1 DE ENERO AL 31 DE ENERO DE 2024**

Análisis por: Modalidad de Programa

Clave Presupuestaria	Descripción	Egresos					Subejercicio Ene-Ene
		Aprobado Ene-Ene	Ampliaciones / (Reducciones) Ene-Ene	Modificado Ene-Ene	Devengado Ene-Ene	Pagado Ene-Ene	
GGasto-TProg-Mod	Concepto	(1)	(2)	(3=1+2)	(4)	(5)	(6=3-4)

**TOTAL DEL GASTO:**                      **63,021,948.04**    **8,716,778.92**    **71,738,726.96**    **51,541,193.82**    **50,094,348.03**    **20,197,533.14**



# MUNICIPIO DE VILLA DE ALVAREZ, COL.

## Sistema Integral de Contabilidad Gubernamental


### ESTADO ANALITICO DEL EJERCICIO DEL PRESUPUESTO DE EGRESOS

Programa Presupuestario

#### DEL 1 DE ENERO AL 31 DE ENERO DE 2024

Análisis por: Programa Presupuestario

Clave Presupuestaria	Descripción	Egresos					Subejercicio Ene-Ene
		Aprobado Ene-Ene	Ampliaciones / (Reducciones) Ene-Ene	Modificado Ene-Ene	Devengado Ene-Ene	Pagado Ene-Ene	
Prog-Prop-TProy-NProyTAct-NAct	Concepto	(1)	(2)	(3=1+2)	(4)	(5)	(6=3-4)
001	DESARROLLO RURAL Y ATENCIÓN A COMUNIDADES	279,533.40	26,057.12	305,590.52	119,059.41	119,059.41	186,531.11
002	ECOLOGÍA Y MEDIO AMBIENTE	287,422.99	21,428.39	308,851.38	283,770.87	283,770.87	25,080.51
003	INFRAESTRUCTURA DE CALIDAD PARA EL DESARROLLO MUNICIPAL	8,502,258.41	240,381.44	8,742,639.85	2,896,322.37	2,886,106.50	5,846,317.48
004	ADMINISTRACIÓN EFICIENTE DE LA PLANEACIÓN URBANA	1,762,931.41	153,919.33	1,916,850.74	1,634,902.68	1,634,902.68	281,948.06
005	IMPULSO AL TURISMO	107,520.88	14,452.32	121,973.20	100,647.87	100,647.87	21,325.33
007	LA VILLA BONITA	10,628,598.37	1,424,957.19	12,053,555.56	10,133,573.01	10,133,573.01	1,919,982.55
008	PREVENCIÓN DE ACCIDENTES Y CONTINGENCIA EN DESASTRES NATURALES	413,838.94	53,402.77	467,241.71	396,087.00	396,087.00	71,154.71
009	OCIO, RECREACIÓN Y FOMENTO DEPORTIVO	397,502.56	74,162.57	471,665.13	419,578.48	419,578.48	52,086.65
010	PROMOCIÓN, FORMACIÓN Y DIFUSIÓN CULTURAL, EDUCATIVA, LÚDICA Y DE LAS TRADICIONES	1,434,649.86	818,445.47	2,253,095.33	2,194,359.80	2,194,359.80	58,735.53
011	PARTICIPACIÓN PÚBLICA DE LAS Y LOS VILLALVARENSES	850,551.59	45,900.12	896,451.71	794,896.04	794,896.04	101,555.67
012	PROMOCIÓN DEL DESARROLLO ECONÓMICO	184,222.10	31,675.54	215,897.64	208,468.92	208,468.92	7,428.72
013	FORTALECIMIENTO DE LA ECONOMÍA LOCAL	838,665.98	118,068.25	956,734.23	936,909.54	936,909.54	19,824.69
014	SEGURIDAD PÚBLICA	9,341,016.90	637,224.46	9,978,241.36	8,121,560.09	8,042,211.84	1,856,681.27
016	TRÁNSITO Y CULTURA VIAL	1,147,148.83	127,505.80	1,274,654.63	1,121,471.50	1,121,471.50	153,183.13
017	PREVENCIÓN DEL DELITO	107,153.63	8,690.05	115,843.68	84,034.71	84,034.71	31,808.97
018	SALVAGUARDA DE LOS DERECHOS DE NIÑAS, NIÑOS Y ADOLESCENTES	27,048.71	0.00	27,048.71	0.00	0.00	27,048.71
019	DESARROLLO INTEGRAL DE LAS Y LOS VILLALVARENSES	2,827,024.00	0.00	2,827,024.00	2,827,024.00	2,827,024.00	0.00
020	PREVENCIÓN Y ERRADICACIÓN DE LA VIOLENCIA DE GÉNERO	134,193.33	0.01	134,193.34	134,193.34	134,193.34	0.00
021	IMPULSO Y DESARROLLO DE LA JUVENTUD VILLALVARENSE	79,257.33	0.00	79,257.33	79,257.33	79,257.33	0.00
022	PROMOCIÓN DEL DIÁLOGO CIRCULAR	534,289.71	35,999.22	570,288.93	341,383.78	341,383.78	228,905.15
023	CERTEZA Y GARANTÍA JURÍDICA	560,446.37	81,650.80	642,097.17	605,393.00	605,393.00	36,704.17
024	IMPARTICIÓN DE LA JUSTICIA CÍVICA	2,030,478.03	307,189.89	2,337,667.92	1,549,454.76	1,090,091.79	788,213.16
025	REGISTRO SOCIODEMOGRÁFICO	322,481.08	31,487.91	353,968.99	335,864.08	335,864.08	18,104.91
026	ADMINISTRACIÓN EFICAZ Y EFICIENTE	6,702,394.47	1,505,697.35	8,208,091.82	4,746,473.79	3,857,951.09	3,461,618.03
027	GARANTÍA PRESUPUESTAL	552,388.14	44,402.63	596,790.77	365,504.12	365,504.12	231,286.65
028	RECAUDACIÓN EFECTIVA	921,840.67	87,627.64	1,009,468.31	864,097.24	864,097.24	145,371.07
029	GASTO EFICIENTE	1,667,238.96	1,141,151.04	2,808,390.00	2,322,194.63	2,322,194.63	486,195.37
030	TRANSICIÓN AL GOBIERNO DIGITAL	917,673.61	46,992.19	964,665.80	502,892.37	502,892.37	461,773.43
031	RESPONSABILIDAD ADMINISTRATIVA Y RENDICIÓN DE CUENTAS	414,977.29	27,611.12	442,588.41	331,331.62	331,331.62	111,256.79
032	GOBIERNO HONESTO, TRANSPARENTE Y CERCANO	2,601,961.89	85,338.99	2,687,300.88	2,315,925.88	2,306,529.88	371,375.00
033	JUBILADOS Y PENSIONADOS	6,432,238.60	1,525,359.31	7,957,597.91	4,774,561.59	4,774,561.59	3,183,036.32
034	AYUDAS SOCIALES	13,000.00	0.00	13,000.00	0.00	0.00	13,000.00
<b>TOTAL DEL GASTO:</b>		<b>63,021,948.04</b>	<b>8,716,778.92</b>	<b>71,738,726.96</b>	<b>51,541,193.82</b>	<b>50,094,348.03</b>	<b>20,197,533.14</b>



MUNICIPIO DE VILLA DE ALVAREZ, COL.  
Sistema Integral de Contabilidad Gubernamental  
**INDICADORES DE POSTURA FISCAL**  
**DEL 1 DE ENERO AL 31 DE ENERO DE 2024**  
(Cifras en Pesos)

Concepto	Estimado/Aprobado	Devengado	Recaudado/Pagado
<b>I. Ingresos Presupuestarios</b>			
<i>1. Ingresos del Gobierno de la Entidad Federativa</i>			
<i>2. Ingresos del Sector Paraestatal</i>	54,423,695.61	106,103,747.09	106,103,747.09
<b>II. Egresos Presupuestarios</b>			
<i>3. Egresos del Gobierno de la Entidad Federativa</i>			
<i>4. Egresos del Sector Paraestatal</i>	63,021,948.04	51,541,193.82	50,094,348.03
<b>III. Balance Presupuestario(Superávit o Déficit)(III = I - II)</b>	<b>-8,598,252.43</b>	<b>54,562,553.27</b>	<b>56,009,399.06</b>

Concepto	Estimado/Aprobado	Devengado	Recaudado/Pagado
<b>III. Balance Presupuestario(Superávit o Déficit)</b>	<b>-8,598,252.43</b>	<b>54,562,553.27</b>	<b>56,009,399.06</b>
<b>IV. Intereses, Comisiones y Gastos de la Deuda</b>	<b>415,548.06</b>	<b>342,820.01</b>	<b>342,820.01</b>
<b>V. Balance Primario(Superávit o Déficit)(V = III + IV)</b>	<b>-9,013,800.49</b>	<b>54,219,733.26</b>	<b>55,666,579.05</b>

Concepto	Estimado/Aprobado	Devengado	Recaudado/Pagado
<b>A. Financiamiento</b>	<b>958,333.33</b>	<b>0.00</b>	<b>0.00</b>
<b>B. Amortización de la Deuda</b>	<b>586,986.12</b>	<b>592,144.85</b>	<b>592,144.85</b>
<b>C. Financiamiento Neto</b>	<b>371,347.21</b>	<b>-592,144.85</b>	<b>-592,144.85</b>



# ANEXO



MUNICIPIO DE VILLA DE ALVAREZ, COL.  
Relación de Cuentas Bancarias Productivas Específicas  
**Período de Enero 2024**

Fondo, Programa o Convenio	Datos de la Cuenta Bancaria	
FONDO DE APORTACIONES PARA LA INFRAESTRUCTURA SOCIAL	BAJIO	38617155
FONDO DE APORTACIONES PARA EL FORTALECIMIENTO DE LOS MUNICIPIOS	BANORTE	1212638391
FONDO DE FOMENTO MUNICIPAL	BAJIO	38637690
PARTICIPACIONES DE LAS ENTIDADES FEDERATIVAS	BAJIO	38637799
FONDO GENERAL DE PARTICIPACIONES	BANORTE	1212885579
PARTICIPACIONES ART 3-B LCF	BAJIO	34931980