

CON HONESTIDAD Y TRANSPARENCIA
Trabajamos cerca de ti



CUENTA PÚBLICA

NOVIEMBRE 2024





2. Estado analítico del ejercicio del presupuesto de egresos

- 2.1 Administrativa
- 2.2 Por objeto del gasto
- 2.3 Tipo de gasto
- 2.4 Endeudamiento neto
- 2.5 Intereses de la deuda
- 2.6 Funcional

III. Información Programática

- 1. Gastos por categoría programática
- 2. Programas y proyectos de inversión
- 3. Indicadores de postura fiscal

IV. Anexo

- 1.- Relación de cuentas bancarias productivas específicas



INFORMACIÓN CONTABLE



MUNICIPIO DE VILLA DE ALVAREZ, COL.
Sistema Integral de Contabilidad Gubernamental
ESTADO DE ACTIVIDADES
DEL 1 DE ENERO AL 30 DE NOVIEMBRE DE 2024
(Cifras en Pesos)

Concepto	2024	2023
INGRESOS Y OTROS BENEFICIOS		
INGRESOS DE GESTIÓN	207,157,489.45	193,833,496.26
IMPUESTOS	134,079,059.12	121,280,656.00
CUOTAS Y APORTACIONES DE SEGURIDAD SOCIAL	0.00	0.00
CONTRIBUCIONES DE MEJORAS	0.00	0.00
DERECHOS	58,414,004.23	54,621,436.82
PRODUCTOS	3,908,011.76	6,083,168.29
APROVECHAMIENTOS	10,756,414.34	11,848,235.15
INGRESOS POR VENTA DE BIENES Y PRESTACIÓN DE SERVICIOS	0.00	0.00
PARTICIPACIONES, APORTACIONES, CONVENIOS, INCENTIVOS DERIVADOS DE LA COLABORACIÓN FISCAL, FONDOS DISTINTOS DE APORTACIONES, TRANSFERENCIAS, ASIGNACIONES, SUBSIDIOS Y SUBVENCIONES, Y PENSIONES Y JUBILACIONES	387,026,069.27	390,493,083.68
PARTICIPACIONES, APORTACIONES, CONVENIOS, INCENTIVOS DERIVADOS DE LA COLABORACIÓN FISCAL Y FONDOS DISTINTOS DE APORTACIONES	387,026,069.27	390,493,083.68
TRANSFERENCIAS, ASIGNACIONES, SUBSIDIOS Y SUBVENCIONES, Y PENSIONES Y JUBILACIONES	0.00	0.00
OTROS INGRESOS Y BENEFICIOS	0.00	0.00
INGRESOS FINANCIEROS	0.00	0.00
INCREMENTO POR VARIACIÓN DE INVENTARIOS	0.00	0.00
DISMINUCIÓN DEL EXCESO DE ESTIMACIONES POR PÉRDIDA O DETERIORO U OBSOLESCENCIA	0.00	0.00
DISMINUCIÓN DEL EXCESO DE PROVISIONES	0.00	0.00
OTROS INGRESOS Y BENEFICIOS VARIOS	0.00	0.00
TOTAL DE INGRESOS Y OTROS BENEFICIOS	594,183,558.72	584,326,579.94
GASTOS Y OTRAS PÉRDIDAS		
GASTOS DE FUNCIONAMIENTO	462,321,167.90	439,097,076.22
SERVICIOS PERSONALES	347,219,235.92	325,831,829.03
MATERIALES Y SUMINISTROS	33,883,139.99	46,349,303.55
SERVICIOS GENERALES	81,218,791.99	66,915,943.64
TRANSFERENCIAS, ASIGNACIONES, SUBSIDIOS Y OTRAS AYUDAS	77,709,157.04	72,864,281.24
TRANSFERENCIAS INTERNAS Y ASIGNACIONES AL SECTOR PÚBLICO	36,987,597.35	33,764,966.46
TRANSFERENCIAS AL RESTO DEL SECTOR PUBLICO	0.00	0.00
SUBSIDIOS Y SUBENCIONES	0.00	0.00
AYUDAS SOCIALES	2,756,424.63	2,882,606.30
PENSIONES Y JUBILACIONES	37,965,135.06	36,216,708.48
TRANSFERENCIAS A FIDEICOMISOS, MANDATOS Y CONTRATOS ANALOGOS.	0.00	0.00
TRANSFERENCIAS A LA SEGURIDAD SOCIAL	0.00	0.00
DONATIVOS	0.00	0.00
TRANSFERENCIAS AL EXTERIOR	0.00	0.00
PARTICIPACIONES Y APORTACIONES	0.00	0.00
PARTICIPACIONES	0.00	0.00
APORTACIONES	0.00	0.00
CONVENIOS	0.00	0.00
INTERESES, COMISIONES Y OTROS GASTOS DE LA DEUDA	4,284,430.01	3,570,894.09




MUNICIPIO DE VILLA DE ALVAREZ, COL.
Sistema Integral de Contabilidad Gubernamental
ESTADO DE ACTIVIDADES
DEL 1 DE ENERO AL 31 DE OCTUBRE DE 2024
(Cifras en Pesos)

Concepto	2024	2023
PÚBLICA		
INTERESES DE LA DEUDA PUBLICA	3,919,987.87	3,279,597.99
COMISIONES DE LA DEUDA PUBLICA	0.00	0.00
GASTOS DE LA DEUDA PUBLICA	0.00	0.00
COSTO POR CEBERTURAS	0.00	0.00
APOYOS FINANCIEROS	0.00	0.00
OTROS GASTOS Y PÉRDIDAS EXTRAORDINARIAS	0.00	0.00
ESTIMACIONES, DEPRECIACIONES, DETERIOROS, OBSOLESCENCIA Y AMORTIZACIONES	0.00	0.00
PROVISIONES	0.00	0.00
DISMINUCION DE INVENTARIOS	0.00	0.00
AUMENTO POR INSUFICIENCIA DE ESTIMACIONES POR PÉRDIDA O DETERIORO U OBSOLESCENCIA	0.00	0.00
AUMENTO POR INSUFICIENCIA DE PROVISIONES	0.00	0.00
OTROS GASTOS	0.00	0.00
INVERSION PUBLICA	0.00	0.00
INVERSION PUBLICA NO CAPITALIZABLE	0.00	0.00
TOTAL DE GASTOS Y OTRAS PÉRDIDAS	502,134,020.35	477,154,801.50
RESULTADOS DEL EJERCICIO (AHORRO/DESAHORRO)	50,849,350.95	67,078,778.20

BAJO PROTESTA DE DECIR VERDAD DECLARAMOS QUE LOS ESTADOS FINANCIEROS Y SUS NOTAS, SON RAZONABLEMENTE CORRECTOS Y SON RESPONSABILIDAD DEL EMISOR.

PRESIDENTA MUNICIPAL


MAESTRA ESTHER GUTIERREZ ANDRADE

TESORERA MUNICIPAL


LAE. MA. DEL CARMEN MORALES VOGEL

DIRECTORA DE EGRESOS Y CONTABILIDAD


C.P. MARIBEL RUIZ AMEZCUA



MUNICIPIO DE VILLA DE ALVAREZ, COL.
Sistema Integral de Contabilidad Gubernamental
ESTADO DE SITUACION FINANCIERA
AL 30 DE NOVIEMBRE DE 2024
(Cifras en Pesos)

Concepto	2024	2023
ACTIVO		
ACTIVO CIRCULANTE		
EFFECTIVO Y EQUIVALENTES	25,857,259.73	58,975,147.02
DERECHOS A RECIBIR EFECTIVO O EQUIVALENTES	61,456,139.62	40,033,926.05
DERECHOS A RECIBIR BIENES O SERVICIOS	540,456.43	832,359.10
INVENTARIOS	0.00	0.00
ALMACÉN	16,796.80	16,796.80
ESTIMACIÓN POR PÉRDIDAS O DETERIORO DE ACTIVOS CIRCULANTES	0.00	0.00
OTROS ACTIVOS CIRCULANTES	0.00	0.00
TOTAL DE ACTIVOS CIRCULANTES	87,870,652.58	99,858,228.97
ACTIVO NO CIRCULANTE		
INVERSIONES FINANCIERAS A LARGO PLAZO	0.00	0.00
DERECHOS A RECIBIR EFECTIVO O EQUIVALENTES A LARGO PLAZO	532,791.75	502,644.75
BIENES INMUEBLES, INFRAESTRUCTURA Y CONSTRUCCIONES EN PROCESO	301,239,841.95	237,127,414.37
BIENES MUEBLES	95,987,964.37	88,673,685.07
ACTIVOS INTANGIBLES	1,211,529.96	1,211,529.96
DEPRECIACIONES, DETERIORO Y AMORTIZACIONES ACUMULADAS DE BIENES	0.00	0.00
ACTIVOS DIFERIDOS	1,402,865.26	111,223.13
ESTIMACIÓN POR PÉRDIDAS O DETERIORO DE ACTIVOS NO CIRCULANTES	0.00	0.00
OTROS ACTIVOS NO CIRCULANTES	0.00	0.00
TOTAL DE ACTIVOS NO CIRCULANTES	400,374,993.29	327,626,497.28
TOTAL DEL ACTIVO	488,245,645.87	427,484,726.25
PASIVO		
PASIVO CIRCULANTE		
CUENTAS POR PAGAR A CORTO PLAZO	355,585,605.39	287,753,727.26
DOCUMENTOS POR PAGAR A CORTO PLAZO	0.00	0.00
PORCIÓN A CORTO PLAZO DE LA DEUDA PÚBLICA A LARGO PLAZO	1,756,805.47	405,468.86
TÍTULOS Y VALORES A CORTO PLAZO	0.00	0.00
PASIVOS DIFERIDOS A CORTO PLAZO	0.00	0.00
FONDOS Y BIENES DE TERCEROS EN GARANTÍA Y/O ADMINISTRACIÓN A CORTO PLAZO	2,738,350.01	2,720,883.01
PROVISIONES A CORTO PLAZO	0.00	0.00
OTROS PASIVOS A CORTO PLAZO	2,255,700.84	2,255,700.84
TOTAL DE PASIVOS CIRCULANTES	362,336,461.71	293,135,779.97
PASIVO NO CIRCULANTE		
CUENTAS POR PAGAR A LARGO PLAZO	0.00	0.00
DOCUMENTOS POR PAGAR A LARGO PLAZO	0.00	0.00
DEUDA PÚBLICA A LARGO PLAZO	32,615,545.60	25,607,444.77
PASIVOS DIFERIDOS A LARGO PLAZO	0.00	0.00
FONDOS Y BIENES DE TERCEROS EN GARANTÍA Y/O ADMINISTRACIÓN A LARGO PLAZO	0.00	0.00
PROVISIONES A LARGO PLAZO	0.00	0.00
TOTAL DE PASIVOS NO CIRCULANTES	32,615,545.60	25,607,444.77
TOTAL DEL PASIVO	394,952,007.31	318,743,224.74
HACIENDA PÚBLICA/ PATRIMONIO		




MUNICIPIO DE VILLA DE ALVAREZ, COL.
Sistema Integral de Contabilidad Gubernamental
ESTADO DE SITUACION FINANCIERA
AL 31 DE OCTUBRE DE 2024
(Cifras en Pesos)


Concepto	2024	2023
HACIENDA PUBLICA/ PATRIMONIO CONTRIBUIDO	53,330,200.45	53,330,200.45
APORTACIONES	0.00	0.00
DONACIONES DE CAPITAL	0.00	0.00
ACTUALIZACIÓN DE LA HACIENDA PÚBLICA/ PATRIMONIO	53,330,200.45	53,330,200.45
HACIENDA PUBLICA/ PATRIMONIO GENERADO	40,894,416.32	53,695,750.99
RESULTADOS DEL EJERCICIO (AHORRO/DESAHORRO)	50,849,350.95	67,078,778.20
RESULTADOS DE EJERCICIOS ANTERIORES	-9,354,227.09	-12,137,084.92
REVALÚOS	0.00	0.00
RESERVAS	0.00	0.00
RECTIFICACIONES DE RESULTADOS DE EJERCICIOS ANTERIORES	-600,707.54	-1,245,942.29
EXCESO O INSUFICIENCIA EN LA ACTUALIZACION DE LA HACIENDA PUBLICA/ PATRIMONIO	0.00	0.00
RESULTADO POR POSICIÓN MONETARIA	0.00	0.00
RESULTADO POR TENENCIA DE ACTIVOS NO MONETARIOS	0.00	0.00
TOTAL HACIENDA PUBLICA/ PATRIMONIO	94,224,616.77	107,025,951.44
TOTAL DEL PASIVO Y HACIENDA PUBLICA/ PATRIMONIO	485,070,994.67	420,341,324.82

BAJO PROTESTA DE DECIR VERDAD DECLARAMOS QUE LOS ESTADOS FINANCIEROS Y SUS NOTAS, SON RAZONABLEMENTE CORRECTOS Y SON RESPONSABILIDAD DEL EMISOR.

PRESIDENTA MUNICIPAL


MAESTRA ESTHER GUTIERREZ ANDRADE

TESORERA MUNICIPAL


LAE. MA. DEL CARMEN MORALES VOGEL

DIRECTORA DE EGRESOS Y CONTABILIDAD


C.P. MARIBEL RUIZ AMEZCUA



MUNICIPIO DE VILLA DE ALVAREZ, COL.
Sistema Integral de Contabilidad Gubernamental
ESTADO DE VARIACION EN LA HACIENDA PUBLICA
DEL 1 DE ENERO AL 30 DE NOVIEMBRE DE 2024
 (Cifras en Pesos)

Concepto	Hacienda Pública/Patrimonio Contribuido	Hacienda Pública/Patrimonio Gen. Ejer. Ant.	Hacienda Pública/Patrimonio Gen. Ejer.	Exceso o Insuficiencia en la Actualización de la Hac. Pública / Patrimonio	Total
Hacienda Pública / Patrimonio Contribuido Neto de 2023	53,330,200.45				53,330,200.45
Aportaciones	0.00				0.00
Donaciones de Capital	0.00				0.00
Actualización de la Hacienda Pública/Patrimonio	53,330,200.45				53,330,200.45
Hacienda Pública / Patrimonio Generado Neto de 2023		-13,383,027.33	2,782,857.83		-10,600,169.50
Resultados del Ejercicio (Ahorro/DesAhorro)			2,782,857.83		2,782,857.83
Resultados de Ejercicios Anteriores		-12,137,084.92			-12,137,084.92
Revalúos		0.00			0.00
Reservas		0.00			0.00
Rectificaciones de Resultados de Ejercicios Anteriores		-1,245,942.41			-1,245,942.41
Exceso o Insuficiencia en la Actualización de la Hacienda Pública/Patrimonio Neto de 2023				0.00	0.00
Resultados por Posición Monetaria				0.00	0.00
Resultados por Tenencia de Activos no Monetarios				0.00	0.00
Hacienda Pública/Patrimonio Neto Final de 2023	53,330,200.45	-13,383,027.33	2,782,857.83	0.00	42,730,030.95
Cambios en la Hacienda Pública/Patrimonio Contribuido Neto de 2024	0.00				0.00
Aportaciones	0.00				0.00
Donaciones de Capital	0.00				0.00
Actualización de la	0.00				0.00



MUNICIPIO DE VILLA DE ALVAREZ, COL.
Sistema Integral de Contabilidad Gubernamental
ESTADO DE VARIACION EN LA HACIENDA PUBLICA
DEL 1 DE ENERO AL 31 DE OCTUBRE DE 2024
 (Cifras en Pesos)

Concepto	Hacienda Pública/Patrimonio Contribuido	Hacienda Pública/Patrimonio Gen. Ejer. Ant.	Hacienda Pública/Patrimonio Gen. Ejer.	Exceso o Insuficiencia en la Actualización de la Hac. Pública / Patrimonio	Total
<i>Hacienda Pública/Patrimonio</i>					
Variaciones de la Hacienda Pública/Patrimonio Generado Neto de 2024		2,782,857.83	48,711,727.99		51,494,585.82
<i>Resultados del Ejercicio (Ahorro/Desahorro)</i>			<i>50,849,350.95</i>		<i>50,849,350.95</i>
<i>Resultados de Ejercicios Anteriores</i>		<i>2,782,857.83</i>	<i>-2,782,857.83</i>		<i>0.00</i>
<i>Revalúos</i>			<i>0.00</i>		<i>0.00</i>
<i>Reservas</i>			<i>0.00</i>		<i>0.00</i>
<i>Rectificaciones de Resultados de Ejercicios Anteriores</i>			<i>645,234.87</i>		<i>645,234.87</i>
Cambios en el Exceso o Insuficiencia en la Actualización de la Hacienda Pública/Patrimonio Neto de 2024				0.00	0.00
<i>Resultado por Posición Monetaria</i>				<i>0.00</i>	<i>0.00</i>
<i>Resultado por Tenencia de Activos no Monetarios</i>				<i>0.00</i>	<i>0.00</i>
Hacienda Pública/Patrimon Neto Final de 2024	53,330,200.45	-10,600,169.50	51,494,585.82	0.00	94,224,616.77

BAJO PROTESTA DE DECIR VERDAD DECLARAMOS QUE LOS ESTADOS FINANCIEROS Y SUS NOTAS, SON RAZONABLEMENTE CORRECTOS Y SON RESPONSABILIDAD DEL EMISOR.

PRESIDENTA MUNICIPAL


 MAESTRA ESTHER GUTIERREZ ANDRADE

TESORERA MUNICIPAL


 LAE. MA. DEL CARMEN MORALES VOGEL

DIRECTORA DE EGRESOS Y CONTABILIDAD


 C.P. MARIBEL RUIZ AMEZCUA



MUNICIPIO DE VILLA DE ALVAREZ, COL.
Sistema Integral de Contabilidad Gubernamental
ESTADO DE CAMBIOS EN LA SITUACION FINANCIERA
DEL 1 DE ENERO AL 30 DE NOVIEMBRE DE 2024
(Cifras en Pesos)

Concepto	Origen	Aplicación
ACTIVO	22,743,648.05	69,499,099.04
ACTIVO CIRCULANTE	22,462,849.05	20,302,914.18
EFFECTIVO Y EQUIVALENTES	20,468,518.89	0.00
DERECHOS A RECIBIR EFECTIVO O EQUIVALENTES	0.00	20,302,914.18
DERECHOS A RECIBIR BIENES O SERVICIOS	1,994,330.16	0.00
INVENTARIOS	0.00	0.00
ALMACÉN	0.00	0.00
ESTIMACIÓN POR PÉRDIDAS O DETERIORO DE ACTIVOS CIRCULANTES	0.00	0.00
OTROS ACTIVOS CIRCULANTES	0.00	0.00
ACTIVO NO CIRCULANTE	280,799.00	49,196,184.86
INVERSIONES FINANCIERAS A LARGO PLAZO	0.00	0.00
DERECHOS A RECIBIR EFECTIVO O EQUIVALENTES A LARGO PLAZO	280,799.00	0.00
BIENES INMUEBLES, INFRAESTRUCTURA Y CONSTRUCCIONES EN PROCESO	0.00	46,420,535.67
BIENES MUEBLES	0.00	1,866,338.10
ACTIVOS INTANGIBLES	0.00	0.00
DEPRECIACIONES, DETERIORO Y AMORTIZACIONES ACUMULADAS DE BIENES	0.00	0.00
ACTIVOS DIFERIDOS	0.00	909,311.09
ESTIMACIÓN POR PÉRDIDAS O DETERIORO DE ACTIVOS NO CIRCULANTES	0.00	0.00
OTROS ACTIVOS NO CIRCULANTES	0.00	0.00
PASIVO	2,264,906.30	6,073,062.92
PASIVO CIRCULANTE	1,756,805.47	6,073,062.92
CUENTAS POR PAGAR A CORTO PLAZO	0.00	6,068,718.92
DOCUMENTOS POR PAGAR A CORTO PLAZO	0.00	0.00
PORCIÓN A CORTO PLAZO DE LA DEUDA PÚBLICA A LARGO PLAZO	1,756,805.47	0.00
TÍTULOS Y VALORES A CORTO PLAZO	0.00	0.00
PASIVOS DIFERIDOS A CORTO PLAZO	0.00	0.00
FONDOS Y BIENES DE TERCEROS EN GARANTÍA Y/O ADMINISTRACIÓN A CORTO PLAZO	0.00	4,344.00
PROVISIONES A CORTO PLAZO	0.00	0.00
OTROS PASIVOS A CORTO PLAZO	0.00	0.00
PASIVO NO CIRCULANTE	508,100.83	0.00
CUENTAS POR PAGAR A LARGO PLAZO	0.00	0.00
DOCUMENTOS POR PAGAR A LARGO PLAZO	0.00	0.00
DEUDA PÚBLICA A LARGO PLAZO	508,100.83	0.00
PASIVOS DIFERIDOS A LARGO PLAZO	0.00	0.00
FONDOS Y BIENES DE TERCEROS EN GARANTÍA Y/O ADMINISTRACIÓN A LARGO PLAZO	0.00	0.00
PROVISIONES A LARGO PLAZO	0.00	0.00
HACIENDA PUBLICA/ PATRIMONIO	50,514,038.64	0.00
HACIENDA PUBLICA/ PATRIMONIO CONTRIBUIDO	0.00	0.00
APORTACIONES	0.00	0.00
DONACIONES DE CAPITAL	0.00	0.00
ACTUALIZACIÓN DE LA HACIENDA PÚBLICA/ PATRIMONIO	0.00	0.00
HACIENDA PUBLICA/ PATRIMONIO GENERADO	50,514,038.64	0.00
RESULTADOS DEL EJERCICIO (AHORRO/DESAHORRO)	47,085,945.94	0.00
RESULTADOS DE EJERCICIOS ANTERIORES	2,782,857.83	0.00
REVALÚOS	0.00	0.00
RESERVAS	0.00	0.00



MUNICIPIO DE VILLA DE ALVAREZ, COL.
Sistema Integral de Contabilidad Gubernamental
ESTADO DE CAMBIOS EN LA SITUACION FINANCIERA
DEL 1 DE ENERO AL 30 DE NOVIEMBRE DE 2024
(Cifras en Pesos)

Concepto	Origen	Aplicación
RECTIFICACIONES DE RESULTADOS DE EJERCICIOS ANTERIORES	645,234.87	0.00
EXCESO O INSUFICIENCIA EN LA ACTUALIZACION DE LA HACIENDA PUBLICA/ PATRIMONIO	0.00	0.00
RESULTADO POR POSICIÓN MONETARIA	0.00	0.00
RESULTADO POR TENENCIA DE ACTIVOS NO MONETARIOS	0.00	0.00



MUNICIPIO DE VILLA DE ALVAREZ, COL.
Sistema Integral de Contabilidad Gubernamental
ESTADO DE FLUJOS DE EFECTIVO
DEL 1 DE ENERO AL 30 DE NOVIEMBRE DE 2024
(Cifras en Pesos)

Concepto	2024	2023
FLUJOS DE EFECTIVO DE LAS ACTIVIDADES DE OPERACION		
<u>ORIGEN</u>	<u>594.183.558.72</u>	<u>584.326.579.94</u>
IMPUESTOS	134,079,059.12	121,280,656.00
CUOTAS Y APORTACIONES DE SEGURIDAD SOCIAL	0.00	0.00
CONTRIBUCIONES DE MEJORAS	0.00	0.00
DERECHOS	58,414,004.23	54,621,436.82
PRODUCTOS	3,908,011.76	6,083,168.29
APROVECHAMIENTOS	10,756,414.34	11,848,235.15
INGRESOS POR VENTA DE BIENES Y PRESTACIÓN DE SERVICIOS	0.00	0.00
PARTICIPACIONES, APORTACIONES, CONVENIOS, INCENTIVOS DERIVADOS DE LA COLABORACIÓN FISCAL Y FONDOS DISTINTOS DE APORTACIONES	387,026,069.27	390,493,083.68
TRANSFERENCIAS, ASIGNACIONES, SUBSIDIOS Y SUBVENCIONES, Y PENSIONES Y JUBILACIONES	0.00	0.00
OTROS ORIGENES DE OPERACIÓN	0.00	0.00
<u>APLICACION</u>	<u>544.314.754.95</u>	<u>515.532.251.55</u>
SERVICIOS PERSONALES	347,219,235.92	325,831,829.03
MATERIALES Y SUMINISTROS	33,883,139.99	46,349,303.55
SERVICIOS GENERALES	81,218,791.99	66,915,943.64
TRANSFERENCIAS INTERNAS Y ASIGNACIONES AL SECTOR PÚBLICO	36,987,597.35	33,764,966.46
TRANSFERENCIAS AL RESTO DEL SECTOR PUBLICO	0.00	0.00
SUBSIDIOS Y SUBENCIONES	0.00	0.00
AYUDAS SOCIALES	2,756,424.63	2,882,606.30
PENSIONES Y JUBILACIONES	37,965,135.06	36,216,708.48
TRANSFERENCIAS A FIDEICOMISOS, MANDATOS Y CONTRATOS ANALOGOS.	0.00	0.00
TRANSFERENCIAS A LA SEGURIDAD SOCIAL	0.00	0.00
DONATIVOS	0.00	0.00
TRANSFERENCIAS AL EXTERIOR	0.00	0.00
PARTICIPACIONES	0.00	0.00
APORTACIONES	0.00	0.00
CONVENIOS	0.00	0.00
OTRAS APLICACIONES DE OPERACIÓN	4,284,430.01	3,570,894.09
FLUJOS NETOS DE EFECTIVO POR ACTIVIDADES DE OPERACION	<u>49.868.803.77</u>	<u>68.794.328.39</u>
<hr/>		
FLUJOS DE EFECTIVO DE LAS ACTIVIDADES DE INVERSION		
<u>ORIGEN</u>	<u>16.542.654.06</u>	<u>8.608.744.88</u>
BIENES INMUEBLES, INFRAESTRUCTURA Y CONSTRUCCIONES EN PROCESO	12,728,299.38	7,534,048.87
BIENES MUEBLES	70,800.00	851,155.51
OTROS ORIGENES DE INVERSION	3,743,554.68	223,540.50
<u>APLICACION</u>	<u>64.812.805.05</u>	<u>48.564.124.24</u>
BIENES INMUEBLES, INFRAESTRUCTURA Y CONSTRUCCIONES EN PROCESO	59,148,835.05	34,594,530.80
BIENES MUEBLES	1,937,138.10	13,002,087.49
OTRAS APLICACIONES DE INVERSION	3,726,831.90	967,505.95
FLUJOS NETOS DE EFECTIVO POR ACTIVIDADES DE INVERSION	<u>-48.270.150.99</u>	<u>-39.955.379.36</u>



MUNICIPIO DE VILLA DE ALVAREZ, COL.
Sistema Integral de Contabilidad Gubernamental
ESTADO DE FLUJOS DE EFECTIVO
DEL 1 DE ENERO AL 30 DE NOVIEMBRE DE 2024
(Cifras en Pesos)

Concepto	2024	2023
FLUJOS DE EFECTIVO DE LAS ACTIVIDADES DE FINANCIAMIENTO		
<u>ORIGEN</u>	<u>855.674.605.76</u>	<u>763.745.329.92</u>
ENDEUDAMIENTO NETO	22,752,583.92	4,804,361.80
- INTERNO	22,752,583.92	4,804,361.80
- EXTERNO	0.00	0.00
OTROS ORIGENES DE FINANCIAMIENTO	832,922,021.84	758,940,968.12
<u>APLICACION</u>	<u>877.791.346.40</u>	<u>798.157.792.53</u>
SERVICIOS DE LA DEUDA	20,487,677.62	9,203,254.74
- INTERNO	20,487,677.62	9,203,254.74
- EXTERNO	0.00	0.00
OTRAS APLICACIONES DE FINANCIAMIENTO	857,303,668.78	788,954,537.79
FLUJOS NETOS DE EFECTIVO POR ACTIVIDADES DE FINANCIAMIENTO	<u>-22,116,740.64</u>	<u>-34,412,462.61</u>
INCREMENTO/DISMINUCION NETA EN EL EFECTIVO Y EQUIVALENTES AL EFECTIVO	-20,518,087.86	-5,573,513.58
EFECTIVO Y EQUIVALENTES AL EFECTIVO AL INICIO DEL EJERCICIO	46,325,778.62	64,548,660.60
EFECTIVO Y EQUIVALENTES AL EFECTIVO AL FINAL DEL EJERCICIO	25,857,259.73	58,975,147.02



MUNICIPIO DE VILLA DE ALVAREZ, COL.
Sistema Integral de Contabilidad Gubernamental
INFORME DE PASIVOS CONTINGENTES
NOVIEMBRE – 2024

Denominación del Pasivo Contingente	Cantidad	Concepto	Monto
Juicios	35	Demandas Laborales, Administrativas y fiscales	\$27,121,822.84

MUNICIPIO DE VILLA DE ALVAREZ, COL.
“NOTAS A LOS ESTADOS FINANCIEROS”
AL 30 DE NOVIEMBRE DE 2024
(CIFRA EN PESOS)

Las notas a los a los estados financieros son explicaciones que amplían el origen y significado de los datos y cifras que presentan en los Estados Financieros, proporcionando información acerca del ente público, sus transacciones y otros eventos que lo han afectado o podrían afectar económicamente, las cuales son parte integrante de los mismos, teniendo presente los postulados de revelación suficiente e importancia relativa.

Su objetivo es revelar y proporcionar información adicional que no se presenta en los estados financieros pero que es relevante para la comprensión de alguno de ellos. Lo anterior para dar cumplimiento a los artículos 46, fracción, incisos g), 47, 48 y 49 de la Ley General de Contabilidad Gubernamental.

A continuación se presentan los tres tipos de notas que acompañan a los estados a saber:

- a) Notas de Gestión Administrativa.**
- b) Notas de Desglose, y**
- c) Notas de Memoria (cuentas de orden)**

A) NOTAS DE GESTIÓN ADMINISTRATIVA

Estas notas tienen como objetivo la revelación del contexto y de los aspectos económicos-financieros más relevantes que influyeron en las decisiones del periodo, y que deberán ser considerados en la elaboración de los estados financieros para la mayor comprensión de los mismos y sus particularidades.

De esta manera se informa y explica las condiciones relacionadas con la información financiera de cada periodo de gestión; además, de exponer aquellas políticas que podrían afectar la toma de decisiones en periodos posteriores:

1.- Autorización e Historia

El municipio de Villa de Álvarez es heredero del antiguo San Francisco de Almoloya que, según la historia, ese era su nombre, y tenía como pilar un convento franciscano fundado en 1554 y cuyas ruinas aún se conservan. A finales de mayo de 1818 ocurrió un fuerte temblor que marcó la historia inmediata de Villa de Álvarez, pues los estragos que provocó en el templo de San Francisco de Almoloya condujo a la edificación de una nueva parroquia en el conocido barrio de Los Martínez, donde se trasladó buena parte de la población, según la historiadora del Centro INAH Colima, María López Rasgado.

Tan sólo seis años después, el lugar sería elevado a categoría de Villa y en 1860 se le agregaría el apellido del primer gobernador de Colima y originario de este municipio, del General Manuel Álvarez. El 28 de junio de 1991 el Congreso del Estado aprueba que se eleve la categoría a Ciudad.

Villa de Álvarez es un municipio que presume una gran diversidad de lugares turísticos desde los naturales, edificios, monumentos y arqueología en donde los Propios y extranjeros pueden disfrutar y conocer de la cultura, tradiciones e identidad de este municipio.

Entre los lugares más importantes, museos y monumentos, cabe destacar:

Jardín Independencia. Es la plaza principal del municipio, ubicado en el centro de la Ciudad, donde se encuentra el templo de San Francisco de Asís, la Escultura de la Cabalgata y la escultura de Don Miguel Hidalgo.

El Mural “Las Leyes de Reforma”, en el Salón Verde de la Presidencia Municipal.

Los Colosos, esculturas de Manuel Zamarripa, ubicadas en el camellón del Paseo Miguel de la Madrid.

Escultura a Don Miguel Hidalgo, iniciador de la Independencia.

Monumento a La Cabalgata ubicada en el Jardín Independencia.

La Plaza de Toros La Petatera, declarada Patrimonio Cultural Inmaterial de la Nación, Instituto Nacional de Antropología e Historia (INAH) en el año 2009.

El Monumento al General Manuel Álvarez, primer Gobernador Constitucional del Estado.

La fuente de la Diosa del Agua.

La Escultura La Diana Cazadora.

Museo José María Cruz Inda, ubicado en la Casa de la Cultura de Villa de Álvarez.

La Casa de la Cultura en donde se llevan a cabo diversos talleres y eventos como: danza, teatro, artes, entre otros.

La Escultura de Los Perritos.

La Escultura El Torito.

La Rotonda de Hombres y Mujeres Ilustres de Villa de Álvarez.

La columna del Ángel de la Independencia.

El monumento a Miguel de la Madrid Hurtado, ex presidente de la República, de origen Colimense.

La Zona Arqueológica La Campana, centro ceremonial, reconstruido en su originalidad por el INAH.

Villa de Álvarez cuenta con atractivos turísticos naturales como:

Cerro la Piedra de Juluapan es una montaña y está al sur de Cerro Jurumpiche y al noreste de Ojo de Agua, tiene una altitud de 1 mil 460 metros.

La Laguna de El Naranjal.

Parque Ecológico La Campana, con una extensión territorial de 935 mil 657 metros cuadrados.

Balneario “Agua Fría”, lugar atractivo para los días de campo.

El río San Palmar, en Picachos.-Eco Parque Topo charco.

De acuerdo a información del Compendio de Información Geográfica Municipal del INEGI, el primer monumento que se construyó en el Municipio y que se puede considerar el más importante, es el que se erigió al Gral. José Manuel Dolores Álvarez Zamora, primer Gobernador Constitucional del Estado. Fue edificado por los maestros Jorge Chávez Carrillo y José Cruz Hernández Vizcaíno y develado el 26 de agosto de 1957, cumpliéndose así con un decreto gubernamental, que cien años antes se había promulgado.

Así mismo, existe un mural ubicado en el Salón Verde del edificio de la presidencia del municipio el cual representa las “Las Leyes de Reforma” realizado en 1956, del Mtro. Jorge Chávez Carrillo, restaurado por el INBA en 2014.

La estatua de la “Diana Cazadora” es una réplica de la que fundió Olaguivel en la Ciudad de México, la cual se ubica en Paseo de la Reforma; fue donada por el Expresidente de México Lic. Miguel de la Madrid Hurtado en 1997. Se localiza en la confluencia de las avenidas Benito Juárez y Niños Héroe, en Villa de Álvarez.

“La Campana” es un yacimiento arqueológico considerado en la lista del patrimonio arqueológico mexicano desde 1917, allí se puede apreciar el pasado de la región, y que se atribuye como núcleo de la mayor población prehispánica en el occidente de México. Se encuentra ubicada en la Av. Tecnológico s/n, Villa de Álvarez.

Fuente: (Plan de desarrollo municipal de Villa de Álvarez 2021-2024)

2.- Panorama Económico y Financiero

Para el ejercicio fiscal 2024, se aprobó un ingreso anual por la cantidad 653,083,888.92 Seiscientos cincuenta y tres millones ochenta y tres mil ochocientos ochenta y ocho pesos 92 /100 m.n.) para funcionalidad y operatividad del Ayuntamiento.

3.- Organización y Objeto Social

Garantizar la correcta aplicación de las Leyes, reglamentos y lineamientos de observancia municipal, que rigen la labor de la administración pública para garantizar un municipio honesto, cercano y transparente.

Se informara sobre:

a) Objeto Social

Municipio Sostenible: Es orientar la ejecución y evaluación de sus acciones de gobierno a partir del cumplimiento de este instrumento de planeación; sus actividades se direccionan todos los días en la generación de condiciones de bienestar y desarrollo villalvareense.

Promoción, Conservación y Aprovechamiento del Medio Ambiente, La villa Urbana, La Villa Fest, Servicios Públicos Eficaces y Eficientes, Prevención de Riesgos.

Bienestar y Desarrollo: Promover en todo momento el mejoramiento de las condiciones de vida de los habitantes de Villa de Álvarez; en este sentido se han diseñado e implementado estrategias de desarrollo integral que, desde los distintos ámbitos de ocupación de la vía pública, generan la sinergia necesaria para avanzar.

Mas Deporte y Cultura para la Villa, Promoción de la Participación Ciudadana, La Villa Emprende, y Seguridad Ciudadana y Prevención social de la Violencia y la Delincuencia, Bienestar Social.

Gobierno Eficiente: Trabajar en equipo y unidad con el cabildo en el que no se empañe por las filas o fobia de la política, que antepone el bien común y el desarrollo del municipio por encima de todo. Esto se llama gobernabilidad y actualmente Villa de Álvarez tiene mucho de eso.

Programas Villa de Álvarez Municipio de Ley, Orden y Gobierno Gestión para Resultados, Responsabilidad Presupuestaria, Control Interno.

b) Su Principal Actividad: es el comercio considerada como la que ha logrado el desarrollo del lugar, entre las que se concentraron en los rubros al por menor 35.1%, otros servicios excepto actividades gubernamentales 20.04% y servicios de alojamiento temporal y de preparación de alimentos y bebidas 18.3%, Industrias manufactureras 9.83%, servicios de salud y de asistencia social 3.77% entre otros.

c) Ejercicio Fiscal: 01 de Enero al 31 de diciembre 2024.

d) Régimen Jurídico Tiene una serie de leyes y reglamentos que rigen el debido proceso que debe contemplar para garantizar su correcta administración. Persona Moral sin fines Lucrativos.

e) Consideraciones Fiscales del ente: entero de retenciones del ISR por sueldos y salarios por honorarios y arrendamientos.

f) Estructura Organizacional Básica: Presidente, Síndico y regidores Secretaria del Ayuntamiento, Tesorería Municipal, Oficialía Mayor, Contraloría, sus direcciones y 3 institutos Paramunicipales.

g) Fideicomisos de los cuales es fideicomitente o fideicomisario y contratos análogos, incluyendo mandatos de los cuales es parte. (Ninguno)

No Aplica

Fuente: (Plan de desarrollo municipal de Villa de Álvarez 2021-2024)

4.- Bases de Preparación de los Estados Financieros

El 31 de diciembre de 2008 fue publicada en el Diario Oficial de la Federación la Ley General de Contabilidad Gubernamental (Ley de Contabilidad), que tiene como objeto establecer los criterios generales que regirán la Contabilidad Gubernamental y la emisión de información financiera de los entes públicos, con el

fin de lograr su adecuada armonización, para facilitar a los entes públicos el registro y la fiscalización de los activos, pasivos, ingresos y gastos y, en general, Contribuir a medir la eficacia, economía y eficiencia del gasto e ingreso públicos.

La Ley de Contabilidad es de observancia obligatoria para los poderes Ejecutivo, Legislativo y Judicial de la Federación, entidades federativas; los ayuntamientos de los municipios; los órganos político-administrativos de las demarcaciones territoriales del Distrito Federal; las entidades de la administración pública paraestatal, ya sean federales, estatales o municipales y los órganos autónomos Federales y Estatales.

Los entes públicos deberán generar y presentar periódicamente, conforme con lo establecido en la Ley General de Contabilidad Gubernamental y las resoluciones del CONAC, los siguientes estados e información contable:

- Estado de Situación Financiera
- Estado de Actividades
- Estado de Variaciones en la Hacienda Pública/Patrimonio
- Estado de Flujo de Efectivo
- Estado de Cambios en la Situación Financiera
- Estado Analítico de Activo
- Estado Analítico de la Deuda y Otros Pasivos
- Informe sobre Pasivos Contingentes
- Estado Analítico de Ingresos
- Estado sobre el Ejercicio del Presupuesto por ente público/ramo o dependencia

- Estado sobre el Ejercicio del Presupuesto por ente público/capítulo del gasto.
- Estado sobre el Ejercicio del Presupuesto por ramo o dependencia/unidad responsable
- Estado sobre el Ejercicio del Presupuesto por ramo o dependencia/unidad responsable/capítulo y concepto del gasto
- Notas a los Estados Financieros

Se informara sobre:

- a) Si se ha observado la normatividad emitida por el conac y las disposiciones legales aplicables.
- b) La normatividad aplicada para el reconocimiento, valuación y revelación de los diferentes rubros de la información financiera, así como las bases de medición utilizadas para la elaboración de los estados financieros; costo histórico, valor de realización, valor razonable, valor de recuperación.
- c) Postulados Básicos de Contabilidad Gubernamental.
- d) Normatividad Supletoria.
- e) Para las entidades que por primera vez estén implementando la base de devengado de acuerdo a la LGCG.

Revelar las nuevas políticas de reconocimiento.

Su plan de implementación.

Revelar cambios en las políticas, la clasificación y medición de las mismas, así como su impacto en la información financiera y

Presentar los últimos estados financieros con la normatividad anteriormente utilizada con las nuevas políticas para fines en la transacción a la base de devengado.

5.- Políticas de Contabilidad Significativas

Las políticas de contabilidad que aplica el municipio, están conformadas por el conjunto de registros, procedimientos, criterios e informes, estructurados sobre la base de principios técnicos comunes destinados a captar, valorar, registrar, clasificar, informar e interpretar, las transacciones y eventos que, derivados de la actividad económica modifican la situación económica, financiera y patrimonial del municipio. Con el fin de generar información financiera que facilite la toma de decisiones y sea un apoyo confiable en la administración de los recursos públicos.

Son los principios, bases, reglas y procedimientos específicos adoptados por el ente público en la elaboración y presentación de sus estados financieros.

El ente público seleccionara y aplicara sus políticas contables de manera congruente para transacciones, otros eventos y condiciones que sean similares.

Se informara sobre:

- a) Actualización: se informara del método utilizado para la actualización del valor de los activos, pasivos y Hacienda Pública/Patrimonio y las razones de dicha elección.
- b) Informar sobre la realización de operaciones en el extranjero y de sus efectos en la información financiera gubernamental, considerando en otros el importe de las variaciones cambiarias reconocidas en el resultado (ahorro o desahorro).
- c) Método de valuación de la inversión en acciones de compañías subsidiarias no consolidadas y asociadas.
- d) Sistema y método de evaluación de inventarios y costo de lo vendido.

- e) Beneficios a empleados: revelar el cálculo de la reserva actuarial, valor presente de los ingresos esperados comparado con el valor presente de la estimación de gasto tanto de los beneficios actuales como futuros:
- f) Provisiones: objetivo de su creación, monto y plazo.
- g) Reservas: objetivo de su creación, monto y plazo.
- h) Cambios en las políticas contables y corrección de errores junto con la revelación de los efectos que se tendrán en la información financiera del ente público, ya sea retrospectivos o prospectivos.
- i) Reclasificaciones: se deben revelar todos aquellos errores junto con la revelación de los efectos de cambios en los tipos de operaciones.
- j) Depuración y cancelación de saldos

6.- Posición en Moneda Extranjera y Protección por riesgo cambiario

(No Aplica)

Se informara sobre:

- a) Activos en moneda extranjera
- b) Pasivos en moneda extranjera
- c) Posición en moneda extranjera
- d) Tipo de cambio
- e) Equivalente en moneda nacional

Lo anterior, por cada tipo de moneda extranjera que se encuentre en los rubros de activo y pasivo.

Adicionalmente, se informa sobre los métodos de protección de riesgo por variaciones en el tipo de cambio.

7.-Reporte analítico del activo

Debe mostrar la siguiente información:

- a) Vida útil, porcentajes de depreciación y amortización o pérdidas por deterioros.
- b) Cambios de porcentaje y en el valor de los activos por deterioro.
- c) Gastos capitalizados en el ejercicio financieros e investigación y desarrollo.
- d) Riesgos por tipo de cambio o tipo de interés de inversiones financieras.
- e) Valor en el ejercicio de los bienes construidos.
- f) Otras afectaciones significativas en el activo (bienes que garantizan embargo, litigios, títulos, de inversiones entregados en garantía significativa del valor de inversiones financieras, etc.)
- g) Desmantelamiento de Activos, procedimientos, implicaciones, efectos contables.
- h) Administración de activos; planeación con el objetivo de que el ente los utilice de manera más efectiva.

Adicionalmente, se deben incluir las explicaciones de las principales variaciones en el activo en cuadros comparativos como sigue:

- a) Inversiones en valores
- b) Patrimonio de Organismos Descentralizados de Control Presupuestario Indirecto
- c) Inversiones en empresas de participación mayoritaria
- d) Inversiones en empresas de participación minoritaria

- e) Patrimonio de Organismos Descentralizados de control Presupuestario Directo, según corresponda.

8.- Fideicomisos, mandatos y análogos (No aplica)

Se deberá informar:

- a) Por ramo administrativo que los reporta.
b) Relacionar aquellos que conforman el 80% de las disponibilidades.

9.- Reporte de la Recaudación

- a) análisis del comportamiento de la recaudación, correspondiente al ente público o cualquier tipo de ingreso, de forma separada los ingresos locales de los federales.
b) Proyección de la recaudación e ingresos en el mediano plazo

INGRESOS	2024
No Etiquetado	448,332,248.02
Recursos Fiscales	206,670,805.75
Recursos Federales	230,161,442.27
Financiamientos Internos	11,500,000.00
Etiquetado	157,400,879.67
Recursos Federales	157,400,879.67
Total	605,733,127.69

“BAJO PROTESTA DE DECIR VERDAD DECLARAMOS QUE LOS ESTADOS FINANCIEROS Y SUS NOTAS SON RAZONABLEMENTE CORRECTOS Y SON RESPONSABILIDAD DEL EMISOR”

10.- Información sobre la Deuda y el Reporte Analítico de la Deuda



MUNICIPIO DE VILLA DE ALVAREZ, COL.
Sistema Integral de Contabilidad Gubernamental
ENDEUDAMIENTO NETO
DEL 01 DE ENERO AL 30 DE NOVIEMBRE 2024

Identificación de Crédito o Instrumento	Contratación / Colocación	Amortización	Endeudamiento Neto
	A	B	C = A - B
Créditos Bancarios			
Credito Banobras 11434	50,000,000.00	35,260,115.48	14,739,884.52
Credito Banobras 7409	11,273,770.25	8,161,749.49	3,112,020.76
Credito Banobras 7451	10,000,000.00	6,839,218.00	3,160,782.00
Credito Simple Equipamiento S/N	6,500,000.00	2,228,570.88	4,271,429.12
Credito Banobras 11.5	11,500,000.00	2,411,764.73	9,088,235.27
Total Créditos Bancarios	89,273,770.25	54,901,418.58	34,372,351.67
Otros Instrumentos de la Deuda			
Total otros Instrumentos de la Deuda	0.00	0.00	0.00
TOTAL	89,273,770.25	54,901,418.58	34,372,351.67

11.- Calificaciones otorgadas (No hay calificación)

Cualquier transacción realizada, que haya sido sujeta a una calificación crediticia.

12.- Proceso de mejora

Se informara de:

- a) Principales políticas de control interno.
 1. Matriz de Indicadores para resultados.

2. Guía consultiva de Desempeño Municipal.
3. Plan Municipal de Desarrollo.

b) Medidas de desempeño financiero, metas y alcance.

1. Medir resultados al contar con medios o mecanismos para conocer el avance en el logro de los objetivos y metas.
2. Salvaguardando los recursos públicos, en condiciones de integridad, transparencia y disponibilidad para los fines a que estén destinados y su aplicación.
3. Promoviendo la cultura de fiscalización, al favorecer el mejor cumplimiento de leyes reglamentos, así como Código de Ética y Código de Conducta de las o los Servidores Públicos del Municipio.

13.- Información por segmentos

Cuando se considere necesario se podrá revelar la información financiera de manera segmentada debido a la diversidad de las actividades y operaciones que realizan los entes públicos, ya que la misma proporciona información acerca de las diferentes actividades operativas en las cuales participa, de los productos o servicios que maneja de las diferentes áreas geográficas, de los grupos homogéneos del mismo y entenderlo como un todo y sus integrantes.

14.- Eventos posteriores al cierre.

No se generaron eventos posteriores al cierre.

El ente informara el efecto en sus estados financieros aquellos hechos ocurridos en el periodo posterior al que informa, que proporción mayor evidencia sobre eventos que le afectan económicamente y que no se conocían a la fecha de cierre.

15.- Partes relacionadas

No existen partes relacionadas que pudieran ejercer influencia significativa sobre la toma de decisiones financieras y operativas.

16.- Responsabilidad Sobre la Presentación Razonable de la Información Contable.

La información Contable deberá estar firmada en cada página de la misma manera e incluir al final la leyenda "bajo protesta de decir verdad declaramos que los Estados Financieros y sus notas, son razonablemente correctos y son responsabilidad del emisor".

B) NOTAS DE DESGLOSE

I) NOTAS AL ESTADO DE ACTIVIDADES

Ingresos y Otros Beneficios

Se informaran los montos totales de cada clase, así como cualquier característica significativa. Se refiere a todo género de ingreso y otros beneficios y se deben explicar todas las cuentas.

Cuenta	2024	2023
Ingresos De Gestión	207,157,489.45	193,833,496.26
Impuestos	134,079,059.12	121,280,656.00
Impuestos Sobre los Ingresos	1,151,358.58	762,633.76
Impuestos sobre el patrimonio	98,249,328.59	87,581,729.49
Impuesto Sobre La Producción, El Consumo Y Las Transacciones	32,873,131.03	31,342,314.99
Accesorios de Impuestos	1,805,240.92	1,593,977.76
Derechos	58,414,004.23	54,621,436.82
Derechos Por El Uso, Goce, Aprovechamiento O Explotación De Bienes De Dominio Público	2,521,793.38	2,416,018.11
Derechos Por Prestación De Servicios	30,372,286.06	28,454,487.93
Accesorios de Derecho	391,589.75	344,232.38
Otros Derechos	25,128,335.04	23,406,698.40
Productos De Tipo Corriente	3,908,011.76	6,083,168.29
Aprovechamientos De Tipo Corriente	10,756,414.34	11,848,235.15
Multas	4,976,554.75	7,160,508.51
Indemnizaciones	0.00	19,341.34
Reintegros	4,092,687.82	3,950,773.58
Aprovechamientos provenientes de obras publicas	109,600.26	81,691.20
Otros Aprovechamientos	1,577,571.85	635,920.52
Participaciones, aportaciones, convenios, incentivos derivados de la colaboración fiscal, fondos distintos de aportaciones, Transferencias, Asignaciones subsidios y subvenciones y pensiones y jubilaciones	387,026,069.27	390,493,083.68
Participaciones	230,161,442.27	224,692,678.68
Aportaciones	156,864,327.00	165,800,405.00
Otros Ingresos y Beneficios	0.00	0.00
Total de Ingresos y Beneficios	594,183,558.72	584,326,579.94

“BAJO PROTESTA DE DECIR VERDAD DECLARAMOS QUE LOS ESTADOS FINANCIEROS Y SUS NOTAS SON RAZONABLEMENTE CORRECTOS Y SON RESPONSABILIDAD DEL EMISOR”

Gastos y Otras Pérdidas:

Explica aquellas cuentas de los rubros que integran los grupos de: Gasto de Funcionamiento, Transferencias, Subsidios y otras ayudas; participaciones y aportaciones; intereses, comisiones y otros gastos de la deuda pública; otros gastos y pérdidas extraordinarias, así como inversión pública.

CUENTA	2024	2023
SERVICIOS PERSONALES	347,219,235.92	325,831,829.03
Remuneraciones al Personal de Carácter Permanente	138,998,962.89	126,370,222.89
Remuneraciones al Personal de Carácter Transitorio	67,311,028.78	47,640,825.59
Remuneraciones Adicionales y Especiales	8,362,615.16	6,164,398.03
Seguridad Social	25,405,791.24	49,501,827.44
Otras prestaciones Sociales y Economicas	104,470,340.64	93,487,429.52
Pago de Estimulos a Servidores Publicos	2,670,497.21	2,667,125.56
MATERIALES Y SUMINISTROS	33,883,139.99	46,349,303.55
Materiales de Administracion, Emision de Documentos	1,263,213.15	1,656,351.73
Alimentos y Utensilios	1,211,260.22	1,745,919.09
Materiales y Articulos de Construccion y de Reparación	8,784,255.45	15,748,945.18
Productos QuimicosFarmaceuticos y de Laboratorio	112,092.78	168,394.72
Combustible, Lubricantesy Aditivos	18,695,863.75	19,041,737.87
Vestuario, Blancos, Prendas de Prptección	1,145,918.46	3,822,906.33
Herramientas , Refacciones , y Accesorios	2,670,536.18	4,165,048.63
SERVICIOS GENERALES	81,218,791.99	66,915,943.64
Servicios Basicos	24,582,244.52	22,394,924.27
Servicios de Arrendamiento	622,783.37	844,745.31
Servicios Profesionales Cientificos y Tecnicos y Otros	10,764,928.83	8,064,130.79
Servicios Financieros, Bancarios Y Comerciales	2,453,725.58	2,362,878.21
Servicios De Instalacion, Reparación	15,148,615.52	12,410,234.34
Servicios de Comunicación Social y Publicidad	1,973,254.00	1,437,840.63
Servicios de Traslado y viatico	125,014.28	184,175.94
Servicios Oficiales	2,522,724.14	1,494,392.72
Otros Servicios Generales	23,025,501.75	17,722,621.43
TRANSFERENCIAS ASIGNACIONES SUBSIDIOS Y OTRAS AYUDAS	77,709,157.05	72,864,281.24
Transferencias internas y Asignaciones al Sector Publico	36,987,597.35	33,764,966.46
Transferencias al Resto del Sector Publico	0.00	0.00
subsidios y subenciones	0.00	0.00
Ayudas Sociales	2,756,424.63	2,882,606.30
Jubilaciones y Pensiones	37,965,135.06	36,216,708.48
PARTICIPACIONES Y APORTACIONES	0.00	0.00
INTERESES COMISIONES Y OTROS GASTOS DE LA DEUDA PUBLICA	4,284,430.01	3,570,894.09
Interes de la deuda Publica	4,284,430.01	3,570,894.09
OTROS GASTOS Y PERDIDAS EXTRAORDINARIAS	0.00	0.00
INVERSION PUBLICA	0.00	0.00
TOTAL DE GASTOS Y OTRAS PERDIDAS	544,314,754.95	515,532,251.55

BAJO PROTESTA DE DECIR VERDAD DECLARAMOS QUE LOS ESTADOS FINANCIEROS Y SUS NOTAS SON RAZONABLEMENTE CORRECTOS Y SON RESPONSABILIDAD DEL EMISOR"

II) NOTAS AL ESTADO DE SITUACIÓN FINANCIERA

Activo

Efectivo y Equivalentes

Se informara acerca de los fondos con afectación específica, el tipo y monto de los mismos; de las inversiones temporales se revelara su tipo y monto.

Cuenta	2024	2023
Efectivo Y Equivalentes	25,857,259.73	58,975,147.02
Efectivo	18,00.00	13,500.00
Bancos/Tesorería	25,049,045.44	56,680,447.36
Depósitos De Fondos De Terceros En Garantía Y/O Administración	600,006.00	100,006.00
Otros Efectivos Y Equivalentes	190,208.29	181,193.66
Inversiones Temporales (Hasta 3 meses)	0.00	0.00
Fondos con Afectación Especifica	0.00	0.00
Bancos dependencias y otros	0.00	0.00

Derechos a Recibir Efectivo o Equivalentes y Bienes o Servicios.

Monto que se encuentra pendiente de cobro por tipo de contribución y por recuperar de hasta cinco ejercicios anteriores, así mismo se deberán considerar

Los montos sujetos a algún tipo de juicio con una antigüedad mayor a la señalada y la factibilidad de cobro.

BAJO PROTESTA DE DECIR VERDAD DECLARAMOS QUE LOS ESTADOS FINANCIEROS Y SUS NOTAS SON RAZONABLEMENTE CORRECTOS Y SON RESPONSABILIDAD DEL EMISOR"

Representa los anticipos entregados previos a la recepción parcial o total de bienes o prestación de servicios, que serán exigibles en un plazo menor o igual a doce meses.

Cuenta	2024	2023
Derechos a Recibir Efectivo y Equivalentes	61,456,139.62	40,033,926.05
Cuentas Por Cobrar A Corto Plazo	269,448.85	269,595.37
Deudores Diversos Por Cobrar A Corto Plazo	61,296,78.20	39,600,048.41
Deudores Por Anticipos De Tesorería A Corto Plazo	164,282.27	164,282.27
Derechos A Recibir Bienes O Servicios	540,456.43	832,359.10
Anticipo A Contratistas Por Obras Públicas A Corto Plazo	540,456.43	832,359.10

Inventarios (no se cuenta con inventarios)

Son los bienes disponibles para su transformación.

Cuenta	2024	2023
Inventarios	0.00	0.00
Inventarios	0.00	0.00

Almacén

Se informara acerca del método de evaluación, así como la conveniencia de su aplicación. Adicionalmente se revelara el impacto en la información financiera por cambios en el método o sistema.

Cuenta	2024	2023
Almacenes	16,796.80	16,796.80

“BAJO PROTESTA DE DECIR VERDAD DECLARAMOS QUE LOS ESTADOS FINANCIEROS Y SUS NOTAS SON RAZONABLEMENTE CORRECTOS Y SON RESPONSABILIDAD DEL EMISOR”

Inversiones Financieras

(no contamos con inversiones Financieras)

De la cuenta de Fideicomisos, mandatos, y contratos análogos se informaran los recursos asignados por tipo y monto y características significativas que tengan o puedan tener alguna incidencia en las mismas.

Se informara los saldos e integración de las cuentas: Participaciones y aportaciones de capital, inversiones a largo plazo y títulos y valores a largo plazo.

Cuenta	2024	2023
Inversiones Financieras	0.00	0.00
Inversiones Financieras	0.00	0.00

Bienes Muebles, Inmuebles e Intangibles

Se informara de manera agrupada por cuenta, los rubros de Bienes Muebles e inmuebles, el monto de la cuenta y de la depreciación del ejercicio y la acumulada, el método de depreciación, tasas determinadas y los criterios de aplicación de los mismos.

Se informara de manera agrupada por cuenta los rubros de activos intangibles y diferidos, su monto y naturaleza amortización del ejercicio.

BAJO PROTESTA DE DECIR VERDAD DECLARAMOS QUE LOS ESTADOS FINANCIEROS Y SUS NOTAS SON RAZONABLEMENTE CORRECTOS Y SON RESPONSABILIDAD DEL EMISOR"

Bienes Muebles, Inmuebles e Intangibles

	2024	2023
Bienes Inmuebles, Infraestructura Y Construcciones En Proceso	301,239,841.95	237,127,414.37
Terrenos	10,000,000.00	10,000,000.00
Edificios No Habitacionales	12,283,693.84	12,283,693.84
Construcciones En Proceso En Bienes De Dominio Público	155,909,955.08	92,075,244.96
Construcciones En Proceso En Bienes Propios	39,002,554.09	38,724,836.63
Otros Bienes Inmuebles	84,043,638.94	84,043,638.94
Bienes Muebles	95,987,964.37	88,673,685.07
Mobiliario Y Equipo De Administración	9,238,215.64	8,782,633.24
Mobiliario Y Equipo Educacional Y Recreativo	2,856,511.65	2,146,460.88
Equipo E Instrumental Médico Y De Laboratorio	216,715.88	204,096.91
Vehículos Y Equipo De Transporte	69,157,915.19	63,087,115.19
Equipo De Defensa Y Seguridad	1,019,911.70	1,019,911.70
Maquinaria, Otros Equipos Y Herramientas	10,489,078.68	10,423,851.52
Colecciones, Obras De Arte Y Objetos Valiosos	2,995,670.63	2,995,670.63
Activos Biológicos	13,945.00	13,945.00
Activos Intangibles	1,211,529.96	1,211,529.96
Software	584,730.00	584,730.00
Licencias	626,799.96	626,799.96
Depreciaciones, Deterioros y Amortización de los bienes	0.00	0.00
Activos Diferidos	1,402,865.25	111,223.13
Estudios, Formulación Y Evaluación De Proyectos	1,402,865.25	111,223.13

Estimaciones y deterioros

(No se generan estimaciones ni deterioros.)

Cuenta	2024	2023
Estimaciones por Perdidas o Deterioros de activos no circulantes	0.00	0.00
Estimaciones y Deterioros	0.00	0.00

BAJO PROTESTA DE DECIR VERDAD DECLARAMOS QUE LOS ESTADOS FINANCIEROS Y SUS NOTAS SON RAZONABLEMENTE CORRECTOS Y SON RESPONSABILIDAD DEL EMISOR"

Otros activos (no contamos con otros activos)

Se informara por tipo circulante o no circulante, los montos totales asociados y sus características cualitativas significativas que les impacten financieramente.

Cuenta	2024	2023
Otros activos circulantes	0.00	0.00

Pasivo

Cuentas y Documentos por pagar

Relación de las cuentas y documentos por pagar en una desagregación por su vencimiento en días a 90, 180, menor o igual a 365 días y mayor a 365.

Así mismo se informara sobre la factibilidad del pago de dichos pasivos del municipio, que deberá pagar en un plazo menor o igual a doce meses.

CUENTA	2024	2023
Cuentas y documentos por pagar	355,585,605.39	287,753,727.26
Servicios Personales Por Pagar A Corto Plazo	58,854,278.56	53,732,271.97
Proveedores Por Pagar A Corto Plazo	24,004,075.46	10,741,660.85
Contratistas Por Obras Públicas Por Pagar A Corto Plazo	7,452,969.42	6,819,660.35
Transferencias Otorgadas Por Pagar A Corto Plazo	1,021,789.67	395,552.61
Retenciones Y Contribuciones Por Pagar A Corto Plazo	180,686,029.73	130,462,394.27
Devoluciones De La Ley De Ingreso Por Pagar A Corto Plazo	(8,438.61)	(8,438.61)
Otras Cuentas Por Pagar A Corto Plazo	83,574,901.16	85,610,625.82
Porción A Corto Plazo de la Deuda Publica a Largo Plazo	1,756,805.47	405,468.86
Porción A corto Plazo de la Deuda pública Interna	1,756,805.47	405,468.86

BAJO PROTESTA DE DECIR VERDAD DECLARAMOS QUE LOS ESTADOS FINANCIEROS Y SUS NOTAS SON RAZONABLEMENTE CORRECTOS Y SON RESPONSABILIDAD DEL EMISOR"

Fondos y Bienes de Terceros en Garantía y/o Administración

Se informara de manera agrupada los recursos localizados en fondos de bienes de terceros en garantía y/o administración a corto plazo, así como la naturaleza de dichos recursos y sus características cualitativas significativas que le afecten o pudieran afectarle financieramente.

Cuenta	2024	2023
Fondos Y Bienes De Terceros En Garantía y/o administración	2,738,350.01	2,720,883.01
Fondos Y Bienes De Terceros En Garantía	2,738,350.01	2,720,883.01

Pasivos Diferidos (no se cuenta con pasivos diferidos)

Se informara de las cuentas de provisiones por tipo, monto y naturaleza, así como las características significativas que les impacten o pudieran impactarles financieramente.

Cuenta	2024	2023
Pasivos Diferidos	0.00	0.00
Pasivos Diferidos	0.00	0.00

Provisiones (no se cuenta con Provisiones)

Se informara de las cuentas de provisiones por tipo, monto naturaleza, así como las características significativas que les impacten.

Cuenta	2024	2023
Provisiones	0.00	0.00
Provisiones a corto plazo	0.00	0.00

BAJO PROTESTA DE DECIR VERDAD DECLARAMOS QUE LOS ESTADOS FINANCIEROS Y SUS NOTAS SON RAZONABLEMENTE CORRECTOS Y SON RESPONSABILIDAD DEL EMISOR"

Otros Pasivos

De las cuentas de otros pasivos se informara por tipo circulante o no circulante, los montos totales y sus características cualitativas significativas que les impacten financieramente.

CUENTA	2024	2023
Otros Pasivos no circulantes a Corto Plazo	2,255,700.84	2,255,700.84
Otros pasivos no circulantes a Corto Plazo	2,255,700.84	2,255,700.84

NOTAS AL ESTADO DE VARIACIÓN EN LA HACIENDA PÚBLICA

Se informara de manera agrupada, acerca de las modificaciones al patrimonio contribuido por tipo, naturaleza y monto.

Se informara de manera agrupada, acerca del monto y procedencia de los recursos que modifican al patrimonio generado.



MUNICIPIO DE VILLA DE ALVAREZ, COL.
Sistema Integral de Contabilidad Gubernamental
ESTADO DE VARIACION EN LA HACIENDA PUBLICA
DEL 1 DE DE ENERO AL 30 DE NOVIEMBRE 2024

	Hacienda Pública/	Hacienda Pública/	Hacienda Pública/	Ajustes por	
Descripción	Patrimonio Contribuido	Patrimonio Gen. Ejer. Ant.	Patrimonio Gen. Ejer.	Cambios de valor	Total
Hacienda Pública / Patrimonio Contribuido Neto 2023	53,330,200.45				53,330,200.45
Aportaciones	0.00				0.00
Donaciones de Capital	0.00				0.00
Actualización de la Hacienda Pública/Patrimonio	53,330,200.45				53,330,200.45
Hacienda Pública / Patrimonio Generado Neto 2023		-13,383,027.33	2,782,857.83		-10,600,169.50
Resultados del Ejercicio (Ahorro/Des Ahorro)			2,782,857.83		2,782,857.83
Resultados de Ejercicios Anteriores		-12,137,084.92			-12,137,084.92
Revalúos		0.00			0.00
Reservas		0.00			0.00
Rectificaciones de Resultados de Ejercicios Anteriores		1,245,942.41			-1,245,942.41
Exceso o Insuficiencia en la Actualización de la Hacienda Pública/Patrimonio Neto 2023				0.00	0.00
Resultados por Posición Monetaria				0.00	0.00
Resultados por Tenencia de Activos no Monetarios				0.00	0.00
Hacienda Pública/Patrimonio Neto Final 2023	53,330,200.45	-13,383,027.33	2,782,857.83	0.00	42,730,030.95
Cambios en la Hacienda Pública/Patrimonio Contribuido Neto 2024	0.00				0.00
Aportaciones	0.00				0.00
Donaciones de Capital	0.00				0.00
Actualización de la Hacienda Pública/Patrimonio	0.00				0.00
Variaciones de la Hacienda Pública/Patrimonio Generado Neto 2024		2,782,857.83	47,731,180.81		50,514,038.64
Resultados del Ejercicio (Ahorro/Desahorro)			49,868,803.77		49,868,803.77
Resultados de Ejercicios Anteriores		2,782,857.83	-2,782,857.83		0.00
Revalúos			0.00		0.00
Reservas			0.00		0.00
Rectificaciones de Resultados de Ejercicios Anteriores			645,234.87		645,234.87
Cambios en el Exceso o Insuficiencia en la Actualización de la Hacienda Pública/Patrimonio Neto 2024				0.00	0.00
Resultado por Posición Monetaria				0.00	0.00
Resultado por Tenencia de Activos no Monetarios				0.00	0.00
Hacienda Pública/Patrimonio Neto Final 2024	53,330,200.45	-10,600,169.50	50,514,038.64	0.00	93,244,069.59

BAJO PROTESTA DE DECIR VERDAD DECLARAMOS QUE LOS ESTADOS FINANCIEROS Y SUS NOTAS SON RAZONABLEMENTE CORRECTOS Y SON RESPONSABILIDAD DEL EMISOR"

NOTAS AL ESTADO DE FLUJOS DE EFECTIVO

Efectivo y Equivalentes

Presentar el análisis de las cifras del análisis de periodo actual y periodo anterior del efectivo y equivalentes al efectivo, al final del ejercicio del estado de flujos de efectivo, respecto a la composición del rubro de efectivo y equivalentes

Efectivo y Equivalentes al Efectivo, al Final del Ejercicio del Estado de Flujos de Efectivo, respecto a la composición del rubro de Efectivo y Equivalente.

Efectivo y Equivalentes		
Concepto	2024	2023
Efectivo	18,000.00	13,500.00
Bancos/Tesorería	25,049,045.44	56,680,447.36
Bancos/dependencias y otros	0.00	0.00
Inversiones temporales (hasta 3 meses)	0.00	0.00
Fondos con Afectación Especifica	0.00	0.00
Depósitos de fondos de terceros en garantía y/o administración	600,006.00	100,006.00
Otros efectivos y equivalentes	190,083.51	181,193.66
Total	25,857,259.73	58,975,147.02

BAJO PROTESTA DE DECIR VERDAD DECLARAMOS QUE LOS ESTADOS FINANCIEROS Y SUS NOTAS SON RAZONABLEMENTE CORRECTOS Y SON RESPONSABILIDAD DEL EMISOR”

Detalle de las adquisiciones de las Actividades de Inversión efectivamente pagadas, respecto al apartado de aplicación.

Donde se informara de los conceptos de inmuebles de infraestructura y construcciones en proceso, bienes inmuebles y otras inversiones del ejercicio actual y ejercicio anterior.

Adquisición de Actividades de Inversión Efectivamente Pagadas

Adquisición de Actividades de Inversión Efectivamente Pagadas		
Concepto	2024	2023
Bienes Inmuebles, Infraestructura Y Construcciones En Proceso	59,148,835.05	34,594,530.80
Terrenos	0.00	0.00
Edificios No Habitacionales	0.00	0.00
Construcciones En Proceso En Bienes De Dominio Público	59,148,835.05	34,594,530.80
Construcciones En Proceso En Bienes Propios	0.00	0.00
Otros Bienes Inmuebles	0.00	0.00
Bienes Muebles	1,937,138.10	13,002,087.49
Mobiliario Y Equipo De Administración	427,441.20	2,220,828.57
Mobiliario Y Equipo Educativo Y Recreativo	710,050.77	388,176.87
Equipo E Instrumental Médico Y De Laboratorio	12,618.97	93,550.00
Vehículos Y Equipo De Transporte	721,800.00	9,047,384.00
Equipo De Defensa Y Seguridad	0.00	0.00
Maquinaria, Otros Equipos Y Herramientas	65,227.16	1,252,148.05
Colecciones, Obras De Arte Y Objetos Valiosos	0.00	0.00
Activos Biológicos	0.00	0.00
Otras inversiones	3,726,831.90	967,505.95
Total	64,812,805.05	48,564,124.24

BAJO PROTESTA DE DECIR VERDAD DECLARAMOS QUE LOS ESTADOS FINANCIEROS Y SUS NOTAS SON RAZONABLEMENTE CORRECTOS Y SON RESPONSABILIDAD DEL EMISOR"

Conciliación de Flujos de Efectivo Netos de las Actividades de operación y los Saldos de Resultados del Ejercicio (Ahorro/Desahorro).

Conciliación Flujos de Efectivos Neto		
Concepto	2024	2023
Resultados del Ejercicio Ahorro/Desahorro	49,868,803.77	68,974,328.39
Movimientos de partidas o (rubros) que no afectan el efectivo	0.00	0.00
Depreciación	0.00	0.00
Amortización	0.00	0.00
Incrementos en las provisiones	0.00	0.00
Incremento en inversiones producido por revaluación	0.00	0.00
Ganancia/perdida en venta de bienes muebles, inmuebles e intangibles	0.00	0.00
Incremento en cuenta por cobrar	0.00	0.00
Flujo de Efectivo Netos de las Actividades de Operación	49,868,603.77	68,974,328.39

Conciliación entre los Ingresos Presupuestarios y Contables así como entre los Egresos Presupuestarios y los Gastos Contables.

Se presentara atendiendo a lo dispuesto por el “Acuerdo por el que se emite el formato de conciliación entre los ingresos presupuestarios y contables, así como entre los egresos presupuestarios y los gastos contables y sus modificaciones.

BAJO PROTESTA DE DECIR VERDAD DECLARAMOS QUE LOS ESTADOS FINANCIEROS Y SUS NOTAS SON RAZONABLEMENTE CORRECTOS Y SON RESPONSABILIDAD DEL EMISOR”

Reglas de Conciliación para ambos formatos:

La conciliación entre ingresos Presupuestarios y Contables deberá basarse en la integración de las cifras reportadas en el Estado Analítico de Ingresos en la columna de devengado y en el estado de actividades del periodo que corresponda.

Conciliación entre los Ingresos Presupuestarios y los Ingresos Contables

MUNICIPIO DE VILLA DE ALVAREZ, COL. CONCILIACION ENTRE LOS INGRESOS PRESUPUESTARIOS Y LOS INGRESOS CONTABLES DEL 1 DE ENERO AL 30 DE NOVIEMBRE 2024 (CIFRAS EN PESOS)	
Concepto	Total
1.- Total de Ingreso Presupuestario	605,733,127.69
2. Mas Ingresos Presupuestarios	0.00
2.1 Ingresos Financieros	0.00
2.2 Incremento por variación de inventarios	0.00
2.3 Disminución del exceso de estimaciones por pérdida o deterioro u obsolescencia	0.00
2.4 Disminución del exceso de provisiones	0.00
2.5 Otros ingresos y beneficios varios	0.00
2.6 Otros ingresos contables no presupuestarios	0.00
3. Menos Ingresos Presupuestarios No Contables	11,500,000.00
3.1 Aprovechamientos capital	0.00
3.2 Ingresos derivados de financiamientos	11,500,000.00
3.3 Otros Ingresos presupuestarios no contables	0.00
4. Total de Ingresos Contables	594,233,127.69

Conciliación entre los Egresos Presupuestarios y los Gastos Contables

Para la conciliación entre los egresos Presupuestarios y gastos contables se deberá considerar la integración de las cifras reportadas en el Estado de Actividades y el Estado Analítico del ejercicio del presupuesto de egresos, Clasificación por Objeto del Gasto.

Conciliación entre los Egresos Presupuestarios y los Gastos Contables

MUNICIPIO DE VILLA DE ALVAREZ, COL. Sistema Integral de Contabilidad Gubernamental CONCILIACION ENTRE LOS EGRESOS PRESUPUESTARIOS Y LOS GASTOS CONTABLES CORRESPONDIENTE DEL 1 DE ENERO AL 30 DE NOVIEMBRE DE 2024 (Cifras en Pesos)	
CONCEPTO	2024
1.-TOTAL DE EGRESOS PRESUPUESTARIOS	600,682,355.38
2.- MENOS EGRESOS PRESUPUESTARIOS NO CONTABLES	56,367,600.43
<i>2.1 Materias Primas y Materiales de Producción y Comercialización</i>	0.00
<i>2.2 Materias y Suministros</i>	0.00
<i>2.3 Mobiliario y equipo de administración</i>	427,441.20
<i>2.4 Mobiliario y equipo educacional y recreativo</i>	710,050.77
<i>2.5 Equipo e instrumental médico y de laboratorio</i>	12,618.97
<i>2.6 Vehículos y equipo de transporte</i>	651,000.00
<i>2.7 Equipo de defensa y seguridad</i>	0
<i>2.8 Maquinaria, otros equipos y herramientas</i>	65,227.16
<i>2.9 Activos biológicos</i>	0
<i>2.10 Bienes inmuebles</i>	0
<i>2.11 Activos intangibles</i>	0
<i>2.12 Obra Pública en Bienes de Dominio Público</i>	44,426,205.51
<i>2.13 Obra pública en bienes propios</i>	0.00
<i>2.14 Acciones y participaciones de capital</i>	0.00
<i>2.15 Compra de títulos y valores</i>	0.00
<i>2.16 Concesión de Préstamo</i>	0.00
<i>2.17 Inversiones en fideicomisos, mandatos y otros análogos</i>	0.00
<i>2.18 Provisiones para contingencias y otras erogaciones especiales</i>	0.00
<i>2.19 Amortización de la deuda pública</i>	9,165,745.73
<i>2.20 Adeudos de ejercicios fiscales anteriores (ADEFAS)</i>	0
<i>2.21 Otros Egresos Presupuestales No Contables</i>	909,311.09
3.- MAS GASTOS CONTABLES NO PRESUPUESTARIOS	0.00
<i>3.1 Estimaciones, depreciaciones, deterioros, obsolescencia y amortización</i>	0.00
<i>3.2 Provisiones</i>	0.00
<i>3.3 Disminución de inventarios</i>	0.00
<i>3.4 Aumento por insuficiencia de estimaciones por pérdida o deterioro u obs</i>	0.00
<i>3.5 Aumento por insuficiencia de provisiones</i>	0.00
<i>3.6 Otros Gastos</i>	0.00
<i>3.7 Otros Gastos Contables No Presupuestales</i>	0.00
4.- TOTAL DE GASTO CONTABLE	544,314,734.95

BAJO PROTESTA DE DECIR VERDAD DECLARAMOS QUE LOS ESTADOS FINANCIEROS Y SUS NOTAS SON RAZONABLEMENTE CORRECTOS Y SON RESPONSABILIDAD DEL EMISOR"

C) NOTAS DE MEMORIA (CUENTAS DE ORDEN)

Las Notas de Memoria contendrán Información sobre las cuentas de orden tanto contables como presupuestarias que se utilizan para registrar movimientos de valores que no afecten o modifiquen el Estado de situación Financiera del ente público; sin embargo su incorporación es necesaria con fines de recordatorio, de control y en general sobre los aspectos administrativo, o bien para consignar sus derechos o responsabilidades contingentes que puedan, o no, presentarse en el futuro.

Las cuentas que se manejan para efectos de estas Notas son las siguientes:

Cuentas de Orden Contable

Valores

Emisión de obligaciones

Avales y Garantías

Juicios

Inversiones Mediante Proyectos para Prestación de Servicios (PPS)

Y Similares

Bienes Concesionados o en Comodato.

Se informara lo siguiente.

1. Los valores en custodia de instrumentos prestados a formadores de mercado e instrumentos de crédito recibidos en garantía de los formadores de mercado u otros.
2. Por tipo de emisión de instrumento: monto, tasa y vencimiento.
3. Los contratos firmados de construcción por tipo de contrato.

Las cuentas de orden contable señaladas, se indican de manera enunciativa, por lo tanto deberán informar sobre las cuentas de orden contable que utilice el ente público y que presenten saldos al periodo que se reporta.

Juicio

Denominación del pasivo contingente	Cantidad	Concepto	Monto
Juicios	35	Demandas Laborales, Administrativas y fiscales	27,121,822.84

Cuenta de Orden Presupuestario

Cuentas de Ingresos

Cuentas de Egresos

En las Cuentas de Orden presupuestarias, se informara el avance que se registra, previo al cierre presupuestal de cada periodo que se reporta.

CUENTAS DE ORDEN PRESUPUESTARIAS INGRESOS

Cuentas de Orden Presupuestarias de Ingresos	
Concepto	Cantidad
Ley de Ingresos Estimada	653,083,888.92
Ley de Ingresos Por Ejecutar	47,350,761.23
Modificaciones a Ley de Ingresos Estimada	0.00
Ley de Ingresos Devengada	0.00
Ley de Ingresos Recaudada	605,782,696.60

BAJO PROTESTA DE DECIR VERDAD DECLARAMOS QUE LOS ESTADOS FINANCIEROS Y SUS NOTAS SON RAZONABLEMENTE CORRECTOS Y SON RESPONSABILIDAD DEL EMISOR"

CUENTAS DE ORDEN PRESUPUESTARIAS DE EGRESOS

Cuentas de Orden Presupuestarias de Egresos	
Concepto	Cantidad
Presupuesto De Egresos Aprobado	653,083,888.92
Presupuesto De Egresos Por Ejercer	65,011,139.34
Modificaciones Al Presupuesto De Egresos Aprobado	15,945,429.51
Presupuesto De Egresos Comprometido	3,335,823.71
Presupuesto De Egresos Devengado	1.994,671.22
Presupuesto De Egresos Ejercido	26,317,972.19
Presupuesto De Egresos Pagado	572,369,711.97

BAJO PROTESTA DE DECIR VERDAD DECLARAMOS QUE LOS ESTADOS FINANCIEROS Y SUS NOTAS SON RAZONABLEMENTE CORRECTOS Y SON RESPONSABILIDAD DEL EMISOR"

PRESIDENTA MUNICIPAL



MTRA. ESTHER GUTIÉRREZ ANDRADE

TESORERA MUNICIPAL



LAE. MA. DEL CARMEN MORALES VOGEL

DIRECTORA DE EGRESOS Y CONTABILIDAD



C.P. MARIBEL RUIZ AMEZCUA



MUNICIPIO DE VILLA DE ALVAREZ, COL.
Sistema Integral de Contabilidad Gubernamental
ESTADO ANALITICO DEL ACTIVO
DEL 1 DE ENERO AL 30 DE NOVIEMBRE DE 2024
(Cifras en Pesos)

Concepto	Saldo Inicial	Cargos del Periodo	Abonos del Periodo	Saldo Final	Variación del Periodo
ACTIVO	441,490,194.88	1,374,168,954.83	1,327,413,503.84	488,245,645.87	46,755,450.99
ACTIVO CIRCULANTE	90,030,587.45	1,312,173,670.59	1,314,333,605.46	87,870,652.58	-2,159,934.87
EFFECTIVO Y EQUIVALENTES	46,325,778.62	1,142,338,630.94	1,162,807,149.83	25,857,259.73	-20,468,518.89
DERECHOS A RECIBIR EFFECTIVO O EQUIVALENTES	41,153,225.44	158,004,357.28	137,701,443.10	61,456,139.62	20,302,914.18
DERECHOS A RECIBIR BIENES O SERVICIOS	2,534,786.59	11,830,682.37	13,825,012.53	540,456.43	-1,994,330.16
INVENTARIOS	0.00	0.00	0.00	0.00	0.00
ALMACÉN	16,796.80	0.00	0.00	16,796.80	0.00
ESTIMACIÓN POR PÉRDIDAS O DETERIORO DE ACTIVOS CIRCULANTES	0.00	0.00	0.00	0.00	0.00
OTROS ACTIVOS CIRCULANTES	0.00	0.00	0.00	0.00	0.00
ACTIVO NO CIRCULANTE	351,459,607.43	61,995,284.24	13,079,898.38	400,374,993.29	48,915,385.86
INVERSIONES FINANCIERAS A LARGO PLAZO	0.00	0.00	0.00	0.00	0.00
DERECHOS A RECIBIR EFFECTIVO O EQUIVALENTES A LARGO PLAZO	813,590.75	0.00	280,799.00	532,791.75	-280,799.00
BIENES INMUEBLES, INFRAESTRUCTURA Y CONSTRUCCIONES EN PROCESO	254,819,306.28	59,148,835.05	12,728,299.38	301,239,841.95	46,420,535.67
BIENES MUEBLES	94,121,626.27	1,937,138.10	70,800.00	95,987,964.37	1,866,338.10
ACTIVOS INTANGIBLES	1,211,529.96	0.00	0.00	1,211,529.96	0.00
DEPRECIACIONES, DETERIORO Y AMORTIZACIONES ACUMULADAS DE BIENES	0.00	0.00	0.00	0.00	0.00
ACTIVOS DIFERIDOS	493,554.17	909,311.09	0.00	1,402,865.26	909,311.09
ESTIMACIÓN POR PÉRDIDAS O DETERIORO DE ACTIVOS NO CIRCULANTES	0.00	0.00	0.00	0.00	0.00
OTROS ACTIVOS NO CIRCULANTES	0.00	0.00	0.00	0.00	0.00



MUNICIPIO DE VILLA DE ALVAREZ, COL.
Sistema Integral de Contabilidad Gubernamental
ESTADO ANALITICO DE LA DEUDA Y OTROS PASIVOS
DEL 1 DE ENERO AL 30 DE NOVIEMBRE DE 2024
(Cifras en Pesos)

Denominación de las Deudas	Moneda de Contratación	Institución o País Acreedor	Saldo Inicial del Periodo	Saldo Final del Periodo
DEUDA PUBLICA				
Corto Plazo				
Deuda Interna				
Instituciones de Crédito			0.00	0.00
CREDITOS BANOBRAS 11434	MN	MEXICO	0.00	289,017.34
CREDITO BANOBRAS 2023 EQUIPAMIENTO 6.5	PESOS	MEXICO	0.00	185,714.37
CREDITO BANOBRAS 7409	MN	MEXICO	0.00	57,381.96
CREDITO BANOBRAS 7451	MN	MEXICO	0.00	71,148.78
CREDITO BANOBRAS CP 2024 11.5	NACIONAL	MEXICO	0.00	1,153,543.02
Títulos y Valores			0.00	0.00
Arrendamientos Financieros			0.00	0.00
Deuda Externa				
Organismos Financieros Internacionales			0.00	0.00
Deuda Bilateral			0.00	0.00
Títulos y Valores			0.00	0.00
Arrendamientos Financieros			0.00	0.00
Subtotal de Deuda Pública a Corto Plazo			0.00	1,756,805.47
Largo Plazo				
Deuda Interna				
Instituciones de Crédito			0.00	0.00
CREDITOS BANOBRAS 11434	MN	MEXICO	17,919,075.46	14,450,867.18
CREDITO BANOBRAS 2023 EQUIPAMIENTO 6.5	PESOS	MEXICO	6,500,000.00	4,085,714.15
CREDITO BANOBRAS 7409	MN	MEXICO	3,743,027.04	3,054,638.80
CREDITO BANOBRAS 7451	MN	MEXICO	3,945,342.27	3,089,633.22
CREDITO BANOBRAS CP 2024 11.5	NACIONAL	MEXICO	0.00	7,934,692.25
Títulos y Valores			0.00	0.00
Arrendamientos Financieros			0.00	0.00
Deuda Externa				
Organismos Financieros Internacionales			0.00	0.00
Deuda Bilateral			0.00	0.00
Títulos y Valores			0.00	0.00
Arrendamientos Financieros			0.00	0.00
Subtotal de Deuda Pública a Largo Plazo			32,107,444.77	32,615,545.60
Total de Otros Pasivos			366,652,719.16	360,579,656.24
Total de Deuda Pública y Otros Pasivos			398,760,163.93	394,952,007.31



MUNICIPIO DE VILLA DE ALVAREZ, COL.
Sistema Integral de Contabilidad Gubernamental
ESTADO ANALITICO DE INGRESOS
DEL 1 DE ENERO AL 30 DE NOVIEMBRE DE 2024

Análisis por: Clasificación por Rubro de Ingresos

Clave Presupuestaria	Descripción	Ingreso					Diferencia Ene-Nov
		Estimado Ene-Nov	Ampliaciones / (Reducciones) Ene-Nov	Modificado Ene-Nov	Devengado Ene-Nov	Recaudado Ene-Nov	
Rubro-Tipo	Concepto	(1)	(2)	(3=1+2)	(4)	(5)	(6=5-1)
1 0	IMPUESTOS	125,557,621.37	0.00	125,557,621.37	134,079,059.12	134,079,059.12	8,521,437.75
1 1	IMPUESTOS SOBRE LOS INGRESOS	912,952.59	0.00	912,952.59	1,151,358.58	1,151,358.58	238,405.99
1 2	IMPUESTOS SOBRE EL PATRIMONIO	96,671,335.50	0.00	96,671,335.50	98,249,328.59	98,249,328.59	1,577,993.09
1 3	IMPUESTOS SOBRE LA PRODUCCIÓN, EL CONSUMO Y LAS TRANSACCIONES	25,527,643.57	0.00	25,527,643.57	32,873,131.03	32,873,131.03	7,345,487.46
1 4	IMPUESTOS AL COMERCIO EXTERIOR	0.00	0.00	0.00	0.00	0.00	0.00
1 5	IMPUESTOS SOBRE NÓMINAS Y ASIMILABLES	0.00	0.00	0.00	0.00	0.00	0.00
1 6	IMPUESTOS ECOLÓGICOS	0.00	0.00	0.00	0.00	0.00	0.00
1 7	ACCESORIOS DE IMPUESTOS	2,445,689.71	0.00	2,445,689.71	1,805,240.92	1,805,240.92	-640,448.79
1 8	OTROS IMPUESTOS	0.00	0.00	0.00	0.00	0.00	0.00
1 9	IMPUESTOS NO COMPRENDIDOS EN LA LEY DE INGRESOS VIGENTE, CAUSADOS EN EJERCICIOS FISCALES ANTERIORES PENDIENTES DE LIQUIDACIÓN O PAGO	0.00	0.00	0.00	0.00	0.00	0.00
2 0	CUOTAS Y APORTACIONES DE SEGURIDAD SOCIAL	0.00	0.00	0.00	0.00	0.00	0.00
2 1	APORTACIONES PARA FONDOS DE VIVIENDA	0.00	0.00	0.00	0.00	0.00	0.00
2 2	CUOTAS PARA LA SEGURIDAD SOCIAL	0.00	0.00	0.00	0.00	0.00	0.00
2 3	CUOTAS DE AHORRO PARA EL RETIRO	0.00	0.00	0.00	0.00	0.00	0.00
2 4	OTRAS CUOTAS Y APORTACIONES PARA LA SEGURIDAD SOCIAL	0.00	0.00	0.00	0.00	0.00	0.00
2 5	ACCESORIOS DE CUOTAS Y APORTACIONES DE SEGURIDAD SOCIAL	0.00	0.00	0.00	0.00	0.00	0.00
3 0	CONTRIBUCIONES DE MEJORAS	0.00	0.00	0.00	0.00	0.00	0.00
3 1	CONTRIBUCIONES DE MEJORAS POR OBRAS PÚBLICAS	0.00	0.00	0.00	0.00	0.00	0.00
3 9	CONTRIBUCIONES DE MEJORAS NO COMPRENDIDAS EN LA LEY DE INGRESOS VIGENTE, CAUSADAS EN EJERCICIOS FISCALES ANTERIORES PENDIENTES DE LIQUIDACIÓN O PAGO	0.00	0.00	0.00	0.00	0.00	0.00
4 0	DERECHOS	55,888,621.15	0.00	55,888,621.15	58,414,004.23	58,414,004.23	2,525,383.08
4 1	DERECHOS POR EL USO, GOCE, APROVECHAMIENTO O EXPLOTACIÓN DE BIENES DE DOMINIO PÚBLICO	2,388,249.38	0.00	2,388,249.38	2,521,793.38	2,521,793.38	133,544.00
4 3	DERECHOS POR PRESTACIÓN DE SERVICIOS	28,348,851.08	0.00	28,348,851.08	30,372,286.06	30,372,286.06	2,023,434.98
4 4	OTROS DERECHOS	24,809,137.44	0.00	24,809,137.44	25,128,335.04	25,128,335.04	319,197.60
4 5	ACCESORIOS DE DERECHOS	342,383.25	0.00	342,383.25	391,589.75	391,589.75	49,206.50
4 9	DERECHOS NO COMPRENDIDOS EN LA LEY DE INGRESOS VIGENTE, CAUSADOS EN EJERCICIOS FISCALES ANTERIORES PENDIENTES DE LIQUIDACIÓN O PAGO	0.00	0.00	0.00	0.00	0.00	0.00
5 0	PRODUCTOS	6,299,245.58	0.00	6,299,245.58	3,908,011.76	3,908,011.76	-2,391,233.82
5 1	PRODUCTOS	6,299,245.58	0.00	6,299,245.58	3,908,011.76	3,908,011.76	-2,391,233.82
5 9	PRODUCTOS NO COMPRENDIDOS EN LA LEY DE INGRESOS VIGENTE, CAUSADOS EN EJERCICIOS FISCALES ANTERIORES PENDIENTES DE	0.00	0.00	0.00	0.00	0.00	0.00



MUNICIPIO DE VILLA DE ALVAREZ, COL.
Sistema Integral de Contabilidad Gubernamental
ESTADO ANALITICO DE INGRESOS
DEL 1 DE ENERO AL 30 DE NOVIEMBRE DE 2024

Análisis por: Clasificación por Rubro de Ingresos

Clave Presupuestaria	Descripción	Ingreso					Diferencia Ene-Nov
		Estimado Ene-Nov	Ampliaciones / (Reducciones) Ene-Nov	Modificado Ene-Nov	Devengado Ene-Nov	Recaudado Ene-Nov	
Rubro-Tipo	Concepto	(1)	(2)	(3=1+2)	(4)	(5)	(6=5-1)
	LIQUIDACIÓN O PAGO						
6 0	APROVECHAMIENTOS	8,319,085.17	0.00	8,319,085.17	10,805,983.31	10,805,983.31	2,486,898.14
6 1	APROVECHAMIENTOS	8,319,085.17	0.00	8,319,085.17	10,805,983.31	10,805,983.31	2,486,898.14
6 2	APROVECHAMIENTOS PATRIMONIALES	0.00	0.00	0.00	0.00	0.00	0.00
6 3	ACCESORIOS DE APROVECHAMIENTOS	0.00	0.00	0.00	0.00	0.00	0.00
6 9	APROVECHAMIENTOS NO COMPRENDIDOS EN LA LEY DE INGRESOS VIGENTE, CAUSADOS EN EJERCICIOS FISCALES ANTERIORES PENDIENTES DE LIQUIDACIÓN O PAGO	0.00	0.00	0.00	0.00	0.00	0.00
7 0	INGRESOS POR VENTA DE BIENES, PRESTACIÓN DE SERVICIOS Y OTROS INGRESOS	0.00	0.00	0.00	0.00	0.00	0.00
7 1	INGRESOS POR VENTA DE BIENES Y PRESTACIÓN DE SERVICIOS DE INSTITUCIONES PÚBLICAS DE SEGURIDAD SOCIAL	0.00	0.00	0.00	0.00	0.00	0.00
7 2	INGRESOS POR VENTA DE BIENES Y PRESTACIÓN DE SERVICIOS DE EMPRESAS PRODUCTIVAS DEL ESTADO	0.00	0.00	0.00	0.00	0.00	0.00
7 3	INGRESOS POR VENTA DE BIENES Y PRESTACIÓN DE SERVICIOS DE ENTIDADES PARAESTATALES Y FIDEICOMISOS NO EMPRESARIALES Y NO FINANCIEROS	0.00	0.00	0.00	0.00	0.00	0.00
7 4	INGRESOS POR VENTA DE BIENES Y PRESTACIÓN DE SERVICIOS DE ENTIDADES PARAESTATALES EMPRESARIALES NO FINANCIERAS CON PARTICIPACIÓN ESTATAL MAYORITARIA	0.00	0.00	0.00	0.00	0.00	0.00
7 5	INGRESOS POR VENTA DE BIENES Y PRESTACIÓN DE SERVICIOS DE ENTIDADES PARAESTATALES EMPRESARIALES FINANCIERAS MONETARIAS CON PARTICIPACIÓN ESTATAL MAYORITARIA	0.00	0.00	0.00	0.00	0.00	0.00
7 6	INGRESOS POR VENTA DE BIENES Y PRESTACIÓN DE SERVICIOS DE ENTIDADES PARAESTATALES EMPRESARIALES FINANCIERAS NO MONETARIAS CON PARTICIPACIÓN ESTATAL MAYORITARIA	0.00	0.00	0.00	0.00	0.00	0.00
7 7	INGRESOS POR VENTA DE BIENES Y PRESTACIÓN DE SERVICIOS DE FIDEICOMISOS FINANCIEROS PÚBLICOS CON PARTICIPACIÓN ESTATAL MAYORITARIA	0.00	0.00	0.00	0.00	0.00	0.00
7 8	INGRESOS POR VENTA DE BIENES Y PRESTACIÓN DE SERVICIOS DE LOS PODERES LEGISLATIVO Y JUDICIAL, Y DE LOS ÓRGANOS AUTÓNOMOS	0.00	0.00	0.00	0.00	0.00	0.00
7 9	OTROS INGRESOS	0.00	0.00	0.00	0.00	0.00	0.00
8 0	PARTICIPACIONES, APORTACIONES, CONVENIOS, INCENTIVOS DERIVADOS DE LA COLABORACIÓN FISCAL Y FONDOS DISTINTOS DE APORTACIONES	392,053,993.54	0.00	392,053,993.54	387,026,069.27	387,026,069.27	-5,027,924.27
8 1	PARTICIPACIONES	226,441,135.03	0.00	226,441,135.03	230,161,442.27	230,161,442.27	3,720,307.24
8 2	APORTACIONES	165,612,858.51	0.00	165,612,858.51	156,864,627.00	156,864,627.00	-8,748,231.51
8 3	CONVENIOS	0.00	0.00	0.00	0.00	0.00	0.00
8 4	INCENTIVOS DERIVADOS DE LA COLABORACIÓN FISCAL	0.00	0.00	0.00	0.00	0.00	0.00



MUNICIPIO DE VILLA DE ALVAREZ, COL.
 Sistema Integral de Contabilidad Gubernamental
 ESTADO ANALITICO DE INGRESOS
 DEL 1 DE ENERO AL 30 DE NOVIEMBRE DE 2024

Análisis por: Clasificación por Rubro de Ingresos

Clave Presupuestaria	Descripción	Ingreso					Diferencia Ene-Nov
		Estimado Ene-Nov	Ampliaciones / (Reducciones) Ene-Nov	Modificado Ene-Nov	Devengado Ene-Nov	Recaudado Ene-Nov	
Rubro-Tipo	Concepto	(1)	(2)	(3=1+2)	(4)	(5)	(6=5-1)
8 5	FONDOS DISTINTOS DE APORTACIONES	0.00	0.00	0.00	0.00	0.00	0.00
9 0	TRANSFERENCIAS, ASIGNACIONES, SUBSIDIOS Y SUBVENCIONES, Y PENSIONES Y JUBILACIONES	0.00	0.00	0.00	0.00	0.00	0.00
9 1	TRANSFERENCIAS Y ASIGNACIONES	0.00	0.00	0.00	0.00	0.00	0.00
9 3	SUBSIDIOS Y SUBVENCIONES	0.00	0.00	0.00	0.00	0.00	0.00
9 5	PENSIONES Y JUBILACIONES	0.00	0.00	0.00	0.00	0.00	0.00
9 7	TRANSFERENCIAS DEL FONDO MEXICANO DEL PETRÓLEO PARA LA ESTABILIZACIÓN Y EL DESARROLLO	0.00	0.00	0.00	0.00	0.00	0.00
10 0	INGRESOS DERIVADOS DE FINANCIAMIENTOS	10,541,666.63	0.00	10,541,666.63	11,500,000.00	11,500,000.00	958,333.37
10 1	ENDEUDAMIENTO INTERNO	10,541,666.63	0.00	10,541,666.63	11,500,000.00	11,500,000.00	958,333.37
10 2	ENDEUDAMIENTO EXTERNO	0.00	0.00	0.00	0.00	0.00	0.00
10 3	FINANCIAMIENTO INTERNO	0.00	0.00	0.00	0.00	0.00	0.00
TOTAL:		598,660,233.44	0.00	598,660,233.44	605,733,127.69	605,733,127.69	7,072,894.25
Ingresos excedentes:				598,660,233.44			7,072,894.25



MUNICIPIO DE VILLA DE ALVAREZ, COL.
 Sistema Integral de Contabilidad Gubernamental
 ESTADO ANALITICO DE INGRESOS
 DEL 1 DE ENERO AL 30 DE NOVIEMBRE DE 2024

Análisis por: Fuente y Origen de Ingresos

Clave Presupuestaria	Descripción	Est Ene-Nov	AyR Ene-Nov	PrM Ene-Nov	Dev Ene-Nov	Rec Ene-Nov	Dif Ene-Nov
FF-OR-RF							
01	NO ETIQUETADO	432,660,717.01	0.00	432,660,717.01	448,332,248.02	448,332,248.02	15,671,531.01
01	RECURSOS FISCALES	195,677,915.35	0.00	195,677,915.35	206,670,805.75	206,670,805.75	10,992,890.40
01	IMPUESTOS	125,557,621.37	0.00	125,557,621.37	134,079,059.12	134,079,059.12	8,521,437.75
04	DERECHOS	55,888,621.15	0.00	55,888,621.15	58,414,004.23	58,414,004.23	2,525,383.08
05	PRODUCTOS	5,912,587.66	0.00	5,912,587.66	3,371,759.09	3,371,759.09	-2,540,828.57
06	APROVECHAMIENTOS	8,319,085.17	0.00	8,319,085.17	10,805,983.31	10,805,983.31	2,486,898.14
02	FINANCIAMIENTOS INTERNOS	10,541,666.63	0.00	10,541,666.63	11,500,000.00	11,500,000.00	958,333.37
01	CREDITOS BANCARIOS	10,541,666.63	0.00	10,541,666.63	11,500,000.00	11,500,000.00	958,333.37
05	RECURSOS FEDERALES	226,441,135.03	0.00	226,441,135.03	230,161,442.27	230,161,442.27	3,720,307.24
01	FONDO GENERAL DE PARTICIPACIONES	143,290,928.88	0.00	143,290,928.88	141,366,370.46	141,366,370.46	-1,924,558.42
02	FONDO DE FOMENTO MUNICIPAL	44,855,683.51	0.00	44,855,683.51	44,838,870.15	44,838,870.15	-16,813.36
04	ISAN	3,468,168.88	0.00	3,468,168.88	3,732,722.87	3,732,722.87	264,553.99
05	IEPS	4,438,616.38	0.00	4,438,616.38	3,744,041.56	3,744,041.56	-694,574.82
06	FONDO DE FISCALIZACION	7,454,166.50	0.00	7,454,166.50	7,717,695.08	7,717,695.08	263,528.58
07	IEPS GASOLINA Y DIESEL	9,954,929.38	0.00	9,954,929.38	8,565,632.75	8,565,632.75	-1,389,296.63
09	PARTICIPACION ART. 3-B LCF	12,100,000.00	0.00	12,100,000.00	19,110,959.46	19,110,959.46	7,010,959.46
10	ART. 126 INCENTIVO DEL ISR POR ENAJENACION DE BIENES	878,641.50	0.00	878,641.50	1,085,149.94	1,085,149.94	206,508.44
02	ETIQUETADO	165,999,516.43	0.00	165,999,516.43	157,400,879.67	157,400,879.67	-8,598,636.76
05	RECURSOS FEDERALES	165,999,516.43	0.00	165,999,516.43	157,400,879.67	157,400,879.67	-8,598,636.76
01	FONDO III FISM	39,070,040.24	0.00	39,070,040.24	32,131,166.70	32,131,166.70	-6,938,873.54
02	FONDO IV FORTAMUN	126,929,476.19	0.00	126,929,476.19	125,269,712.97	125,269,712.97	-1,659,763.22
TOTAL:		598,660,233.44	0.00	598,660,233.44	605,733,127.69	605,733,127.69	7,072,894.25
Ingresos excedentes:							7,072,894.25



MUNICIPIO DE VILLA DE ALVAREZ, COL.
Sistema Integral de Contabilidad Gubernamental
ESTADO ANALITICO DEL EJERCICIO DEL PRESUPUESTO DE EGRESOS
Clasificación Administrativa

DEL 1 DE ENERO AL 30 DE NOVIEMBRE DE 2024

Análisis por: Clasificación Administrativa

Clave Presupuestaria	Descripción Concepto	Egresos					Subejercicio Ene-Nov
		Aprobado Ene-Nov (1)	Ampliaciones / (Reducciones) Ene-Nov (2)	Modificado Ene-Nov (3=1+2)	Devengado Ene-Nov (4)	Pagado Ene-Nov (5)	
01	SINDICO Y REGIDORES	16,815,043.60	1,823,396.35	18,638,439.95	18,531,982.53	17,599,613.66	106,457.42
01 01	SINDICO Y REGIDORES	16,815,043.60	1,823,396.35	18,638,439.95	18,531,982.53	17,599,613.66	106,457.42
01 01 01	DESPACHO DEL SINDICO Y REGIDORES	16,815,043.60	1,823,396.35	18,638,439.95	18,531,982.53	17,599,613.66	106,457.42
02	PRESIDENCIA MUNICIPAL	18,361,846.07	46.27	18,361,892.34	18,211,776.50	16,721,472.59	150,115.84
02 01	PRESIDENCIA MUNICIPAL	4,899,312.70	41,431.43	4,940,744.13	4,940,087.67	4,764,505.89	656.46
02 01 01	DESPACHO DEL C. PRESIDENTE MUNICIPAL	4,899,312.70	41,431.43	4,940,744.13	4,940,087.67	4,764,505.89	656.46
02 02	UNIDAD DE COMUNICACION SOCIAL	4,867,636.82	1,051,627.94	5,919,264.76	5,902,287.09	5,615,165.33	16,977.67
02 02 01	OFICINA DE LA UNIDAD DE COMUNICACION SOCIAL	4,669,633.70	1,030,783.77	5,700,417.47	5,683,439.80	5,405,595.88	16,977.67
02 02 02	DEPARTAMENTO DE DIFUSION MUNICIPAL	198,003.12	20,844.17	218,847.29	218,847.29	209,569.45	0.00
02 03	JUZGADO CIVICO	1,402,640.49	-98,518.44	1,304,122.05	1,301,780.06	1,220,599.37	2,341.99
02 03 01	JUZGADO CIVICO	1,402,640.49	-98,518.44	1,304,122.05	1,301,780.06	1,220,599.37	2,341.99
02 04	SECRETARIO PARTICULAR	684,883.99	-271,685.06	413,198.93	413,198.93	395,422.52	0.00
02 04 01	DESPACHO DEL SECRETARIO PARTICULAR	684,883.99	-271,685.06	413,198.93	413,198.93	395,422.52	0.00
02 05	UNIDAD MUNICIPAL DE ATENCION A NIÑAS, NIÑOS Y ADOLESCENTES	97,535.81	-22,838.22	74,697.59	67,910.67	26,948.67	6,786.92
02 05 01	DESPACHO DE LA UNIDAD MUNICIPAL DE ATENCION A NIÑAS, NIÑOS Y ADOLESCENTES	97,535.81	-22,838.22	74,697.59	67,910.67	26,948.67	6,786.92
02 06	PLANEACION Y PROGRAMAS DE GESTION	6,409,836.26	-699,971.38	5,709,864.88	5,586,512.08	4,698,830.81	123,352.80
02 06 01	PLANEACION Y PROGRAMAS DE GESTION	6,409,836.26	-699,971.38	5,709,864.88	5,586,512.08	4,698,830.81	123,352.80
03	SECRETARÍA DEL H. AYUNTAMIENTO	46,404,634.83	6,514,205.84	52,918,840.67	51,709,244.65	49,858,695.40	1,209,596.02
03 01	SECRETARÍA DEL H. AYUNTAMIENTO	4,201,053.57	1,213,353.83	5,414,407.40	5,414,407.40	5,172,110.53	0.00
03 01 01	DESPACHO DE LA C. SECRETARIA DEL AYUNTAMIENTO	4,009,329.09	1,191,619.75	5,200,948.84	5,200,948.84	4,968,223.18	0.00
03 01 02	SECRETARIA TECNICA	191,724.48	21,734.08	213,458.56	213,458.56	203,887.35	0.00
03 02	ASUNTOS JURIDICOS	15,068,272.02	1,706,133.46	16,774,405.48	16,755,781.87	16,532,678.45	18,623.61
03 02 01	OFICINA DE ASUNTOS JURIDICOS	15,068,272.02	1,706,133.46	16,774,405.48	16,755,781.87	16,532,678.45	18,623.61
03 03	OFICIALIA DEL REGISTRO CIVIL	2,650,032.38	330,051.04	2,980,083.42	2,978,618.78	2,851,887.28	1,464.64
03 03 01	OFICINA DE LA OFICIALIA DEL REGISTRO CIVIL	2,644,432.38	330,051.04	2,974,483.42	2,974,483.42	2,848,095.28	0.00
03 03 02	JEFATURA DE AREA DEL PANTEON MUNICIPAL	5,600.00	0.00	5,600.00	4,135.36	3,792.00	1,464.64
03 04	DESARROLLO RURAL Y ATENCION A COMUNIDADES	2,706,834.96	-205,794.68	2,501,040.28	1,442,160.07	1,394,064.66	1,058,880.21
03 04 01	OFICINA DE DESARROLLO RURAL Y ATENCION A COMUNIDADES	2,706,834.96	-205,794.68	2,501,040.28	1,442,160.07	1,394,064.66	1,058,880.21
03 05	DIRECCION DE ATENCION Y PARTICIPACION CIUDADANA	7,302,056.21	697,980.71	8,000,036.92	7,959,450.27	7,589,073.99	40,586.65
03 05 01	DIRECCION DE ATENCION Y PARTICIPACION CIUDADANA	7,302,056.21	697,980.71	8,000,036.92	7,959,450.27	7,589,073.99	40,586.65
03 06	FOMENTO CULTURAL Y EDUCATIVO	10,923,060.28	2,386,032.36	13,309,092.64	13,255,673.41	12,544,215.12	53,419.23
03 06 01	OFICINA DE FOMENTO CULTURAL Y EDUCATIVO	10,923,060.28	2,386,032.36	13,309,092.64	13,255,673.41	12,544,215.12	53,419.23
03 07	FOMENTO DEPORTIVO	3,553,325.41	386,449.12	3,939,774.53	3,903,152.85	3,774,665.37	36,621.68
03 07 01	OFICINA DE FOMENTO DEPORTIVO	3,553,325.41	386,449.12	3,939,774.53	3,903,152.85	3,774,665.37	36,621.68



MUNICIPIO DE VILLA DE ALVAREZ, COL.
Sistema Integral de Contabilidad Gubernamental
ESTADO ANALITICO DEL EJERCICIO DEL PRESUPUESTO DE EGRESOS
Clasificación Administrativa

DEL 1 DE ENERO AL 30 DE NOVIEMBRE DE 2024

Análisis por: Clasificación Administrativa

Clave Presupuestaria	Descripción Concepto	Egresos					Subejercicio Ene-Nov
		Aprobado Ene-Nov (1)	Ampliaciones / (Reducciones) Ene-Nov (2)	Modificado Ene-Nov (3=1+2)	Devengado Ene-Nov (4)	Pagado Ene-Nov (5)	
04	OFICIALIA MAYOR	65,255,273.38	17,475,867.38	82,731,140.76	70,162,563.04	61,336,602.63	12,568,577.72
04 01	OFICIALIA MAYOR	3,677,235.42	834,361.16	4,511,596.58	4,511,596.58	4,292,953.82	0.00
04 01 01	DESPACHO DEL C. OFICIAL MAYOR	3,677,235.42	834,361.16	4,511,596.58	4,511,596.58	4,292,953.82	0.00
04 02	RECURSOS MATERIALES Y CONTROL PATRIMONIAL	2,344,492.27	696,358.35	3,040,850.62	3,040,850.62	2,912,658.14	0.00
04 02 01	RECURSOS MATERIALES Y CONTROL PATRIMONIAL	2,344,492.27	696,358.35	3,040,850.62	3,040,850.62	2,912,658.14	0.00
04 03	RECURSOS HUMANOS Y EVALUACION	59,233,545.69	15,945,147.87	75,178,693.56	62,610,115.84	54,130,990.67	12,568,577.72
04 03 01	OFICINA DE RECURSOS HUMANOS Y EVALUACION	34,652,870.21	8,152,498.98	42,805,369.19	30,336,893.85	23,459,489.43	12,468,475.34
04 03 02	DEPARTAMENTO DE SERVICIOS GENERALES	21,677,203.66	6,242,638.94	27,919,842.60	27,819,750.22	26,546,526.83	100,092.38
04 03 03	DEPARTAMENTO DE EVENTOS ESPECIALES	2,903,471.82	1,550,009.95	4,453,481.77	4,453,471.77	4,124,974.41	10.00
05	TESORERIA MUNICIPAL	50,789,823.80	6,136,032.47	56,925,856.27	54,898,989.51	53,167,148.08	2,026,866.76
05 01	TESORERIA MUNICIPAL	12,494,490.51	2,795,328.90	15,289,819.41	14,559,383.57	13,862,606.09	730,435.84
05 01 01	DESPACHO DEL C. TESORERO MUNICIPAL	4,878,519.29	3,901,181.51	8,779,700.80	8,303,972.89	8,078,454.10	475,727.91
05 01 02	DEPARTAMENTO DE SISTEMAS	7,615,971.22	-1,105,852.61	6,510,118.61	6,255,410.68	5,784,151.99	254,707.93
05 02	INGRESOS	7,569,276.60	1,169,714.92	8,738,991.52	8,694,627.74	8,190,599.24	44,363.78
05 02 01	OFICINA DE INGRESOS	7,569,276.60	1,169,714.92	8,738,991.52	8,694,627.74	8,190,599.24	44,363.78
05 03	EGRESOS Y CONTABILIDAD	20,823,929.11	-443,011.11	20,380,918.00	19,243,869.02	19,126,319.49	1,137,048.98
05 03 01	OFICINA DE EGRESOS Y CONTABILIDAD	20,823,929.11	-443,011.11	20,380,918.00	19,243,869.02	19,126,319.49	1,137,048.98
05 05	INSPECCION LICENCIAS TIANGUIS Y VIA PUBLICA	7,275,018.76	1,870,365.33	9,145,384.09	9,136,901.05	8,833,261.21	8,483.04
05 05 01	OFICINA DE LICENCIAS, TIANGUIS Y VIA PUBLICA	7,275,018.76	1,870,365.33	9,145,384.09	9,136,901.05	8,833,261.21	8,483.04
05 06	DESARROLLO ECONÓMICO	1,625,357.78	591,465.69	2,216,823.47	2,198,669.16	2,134,504.22	18,154.31
05 06 01	OFICINA DE DESARROLLO ECONÓMICO	1,625,357.78	591,465.69	2,216,823.47	2,198,669.16	2,134,504.22	18,154.31
05 07	DIRECCION DE TURISMO	1,001,751.04	152,168.74	1,153,919.78	1,065,538.97	1,019,857.83	88,380.81
05 07 01	OFICINA DE DE TURISMO	1,001,751.04	152,168.74	1,153,919.78	1,065,538.97	1,019,857.83	88,380.81
06	CONTRALORIA MUNICIPAL	3,173,984.14	-39,201.67	3,134,782.47	3,131,176.24	3,003,449.02	3,606.23
06 01	CONTRALORIA MUNICIPAL	3,173,984.14	-39,201.67	3,134,782.47	3,131,176.24	3,003,449.02	3,606.23
06 01 01	DESPACHO DEL C. CONTRALOR MUNICIPAL	2,952,015.61	-80,631.96	2,871,383.65	2,867,777.42	2,751,332.64	3,606.23
06 01 02	UNIDAD DE TRANSPARENCIA	221,968.53	41,430.29	263,398.82	263,398.82	252,116.38	0.00
07	DIRECCION GENERAL DE DESARROLLO MUNICIPAL	91,949,011.33	-38,963,991.26	52,985,020.07	42,795,503.60	40,734,036.54	10,189,516.47
07 01	DIRECCION GENERAL DE PLANEACION Y DESARROLLO MUNICIPAL	1,806,690.39	173,939.04	1,980,629.43	1,979,582.92	1,898,370.39	1,046.51
07 01 01	DESPACHO DEL DIRECTOR DE DESARROLLO MUNICIPAL	1,806,690.39	173,939.04	1,980,629.43	1,979,582.92	1,898,370.39	1,046.51
07 02	CONSTRUCCION DE OBRA PUBLICA	80,338,117.85	-41,239,692.37	39,098,425.48	28,939,164.72	27,588,647.78	10,159,260.76
07 02 01	OFICINA DE CONSTRUCCION DE OBRA PUBLICA	80,338,117.85	-41,239,692.37	39,098,425.48	28,939,164.72	27,588,647.78	10,159,260.76
07 03	DESARROLLO URBANO	5,545,466.75	965,616.69	6,511,083.44	6,509,821.30	6,097,245.61	1,262.14
07 03 01	OFICINA DE DESARROLLO URBANO	5,545,466.75	965,616.69	6,511,083.44	6,509,821.30	6,097,245.61	1,262.14
07 05	DIRECCION DE ECOLOGIA	2,248,972.27	443,089.15	2,692,061.42	2,692,061.42	2,580,019.12	0.00



MUNICIPIO DE VILLA DE ALVAREZ, COL.
Sistema Integral de Contabilidad Gubernamental
ESTADO ANALITICO DEL EJERCICIO DEL PRESUPUESTO DE EGRESOS
Clasificación Administrativa

DEL 1 DE ENERO AL 30 DE NOVIEMBRE DE 2024

Análisis por: Clasificación Administrativa

Clave Presupuestaria	Descripción Concepto	Egresos					Subejercicio Ene-Nov
		Aprobado Ene-Nov (1)	Ampliaciones / (Reducciones) Ene-Nov (2)	Modificado Ene-Nov (3=1+2)	Devengado Ene-Nov (4)	Pagado Ene-Nov (5)	
07 05 01	DIRECCION DE ECOLOGIA	2,248,972.27	443,089.15	2,692,061.42	2,692,061.42	2,580,019.12	0.00
07 07	CATASTRO	2,009,764.07	693,056.23	2,702,820.30	2,674,873.24	2,569,753.64	27,947.06
07 07 01	OFICINA DE CATASTRO	2,009,764.07	693,056.23	2,702,820.30	2,674,873.24	2,569,753.64	27,947.06
08	DIRECCION GENERAL DE SERVICIOS PUBLICOS MUNICIPALES	96,358,245.44	19,428,521.00	115,786,766.44	115,163,881.62	109,713,029.05	622,884.82
08 01	DIRECCION GENERAL DE SERVICIOS PUBLICOS MUNICIPALES	7,702,895.06	177,246.39	7,880,141.45	7,742,641.45	7,386,533.61	137,500.00
08 01 01	DESPACHO DEL C. DIRECTOR DE SERVICIOS PUBLICOS MUNICIPALES	6,373,279.20	332,715.77	6,705,994.97	6,705,994.97	6,390,461.66	0.00
08 01 02	DEPARTAMENTO DE CONTROL ANIMAL	1,329,615.86	-155,469.38	1,174,146.48	1,036,646.48	996,071.95	137,500.00
08 02	LIMPIA Y SANIDAD	45,812,217.81	8,597,831.73	54,410,049.54	54,403,492.11	50,662,654.91	6,557.43
08 02 01	OFICINA DE LIMPIA Y SANIDAD	45,812,217.81	8,597,831.73	54,410,049.54	54,403,492.11	50,662,654.91	6,557.43
08 03	ALUMBRADO PUBLICO	20,756,069.48	8,233,088.71	28,989,158.19	28,515,378.08	28,271,690.91	473,780.11
08 03 01	OFICINA DE ALUMBRADO PUBLICO	20,756,069.48	8,233,088.71	28,989,158.19	28,515,378.08	28,271,690.91	473,780.11
08 04	PARQUES, JARDINES Y AREAS VERDES	22,087,063.09	2,420,354.17	24,507,417.26	24,502,369.98	23,392,149.62	5,047.28
08 04 01	OFICINA DE PARQUES, JARDINES Y AREAS VERDES	22,087,063.09	2,420,354.17	24,507,417.26	24,502,369.98	23,392,149.62	5,047.28
11	DIRECCION GENERAL DE SEGURIDAD PUBLICA TRANSITO Y VIALIDAD	92,297,311.09	15,492,094.73	107,789,405.82	102,953,703.17	101,852,913.45	4,835,702.65
11 01	DIRECCION GENERAL DE SEGURIDAD PUBLICA, TRANSITO Y VIALIDAD	20,117,161.10	1,908,696.77	22,025,857.87	17,256,333.85	16,856,080.87	4,769,524.02
11 01 01	DESPACHO DEL C. DIRECTOR GENERAL DE SEGURIDAD PUBLICA, TRANSITO Y VIALIDAD	19,215,850.37	1,886,791.46	21,102,641.83	16,351,107.81	15,992,306.99	4,751,534.02
11 01 02	DEPARTAMENTO DE ASUNTOS JURIDICOS Y ATENCION A VICTIMAS DEL DELITO	503,260.04	36,541.73	539,801.77	539,801.77	537,503.27	0.00
11 01 03	PREVENCION DEL DELITO	398,050.69	-14,636.42	383,414.27	365,424.27	326,270.61	17,990.00
11 02	SEGURIDAD PUBLICA	59,836,945.15	11,595,924.01	71,432,869.16	71,400,089.64	70,795,959.86	32,779.52
11 02 01	OFICINA DE SEGURIDAD PUBLICA	59,836,945.15	11,595,924.01	71,432,869.16	71,400,089.64	70,795,959.86	32,779.52
11 03	TRANSITO Y VIALIDAD	8,635,037.61	1,996,471.67	10,631,509.28	10,621,936.98	10,543,437.15	9,572.30
11 03 01	OFICINA DE TRANSITO Y VIALIDAD	8,635,037.61	1,996,471.67	10,631,509.28	10,621,936.98	10,543,437.15	9,572.30
11 04	UNIDAD MUNICIPAL DE PROTECCION CIVIL	3,708,167.23	-8,997.72	3,699,169.51	3,675,342.70	3,657,435.57	23,826.81
11 04 01	UNIDAD MUNICIPAL DE PROTECCION CIVIL	3,708,167.23	-8,997.72	3,699,169.51	3,675,342.70	3,657,435.57	23,826.81
12	JUBILADOS Y PENSIONADOS	41,922,499.07	-1,375,078.50	40,547,420.57	40,547,420.57	37,748,702.02	0.00
12 01	JUBILADOS Y PENSIONADOS	41,922,499.07	-1,375,078.50	40,547,420.57	40,547,420.57	37,748,702.02	0.00
12 01 01	JUBILADOS	35,624,765.26	1,560,105.27	37,184,870.53	37,184,870.53	34,386,151.98	0.00
12 01 02	PENSIONADOS	6,297,733.81	-2,935,183.77	3,362,550.04	3,362,550.04	3,362,550.04	0.00
13	ORGANISMOS PUBLICOS DESCENTRALIZADOS	35,736,887.89	1,290,338.22	37,027,226.11	36,987,597.35	36,306,867.84	39,628.76
13 01	ORGANISMOS DESCENTRALIZADOS	35,736,887.89	1,290,338.22	37,027,226.11	36,987,597.35	36,306,867.84	39,628.76
13 01 01	SISTEMA PARA EL DESARROLLO INTEGRAL DE LA FAMILIA	31,097,264.00	1,000,000.00	32,097,264.00	32,097,264.00	31,447,264.00	0.00
13 01 02	INSTITUTO VILLALVARENSE DE LA MUJER	1,476,126.63	42,004.85	1,518,131.48	1,518,131.48	1,487,401.97	0.00



MUNICIPIO DE VILLA DE ALVAREZ, COL.
Sistema Integral de Contabilidad Gubernamental
ESTADO ANALITICO DEL EJERCICIO DEL PRESUPUESTO DE EGRESOS
Clasificación Administrativa

DEL 1 DE ENERO AL 30 DE NOVIEMBRE DE 2024

Análisis por: Clasificación Administrativa

Clave Presupuestaria	Descripción	Egresos					Subejercicio Ene-Nov
		Aprobado Ene-Nov	Ampliaciones / (Reducciones) Ene-Nov	Modificado Ene-Nov	Devengado Ene-Nov	Pagado Ene-Nov	
UP-UR-UE	Concepto	(1)	(2)	(3=1+2)	(4)	(5)	(6=3-4)
13 01 03	INSTITUTO VILLALVARENSE DE LA JUVENTUD	871,830.63	0.00	871,830.63	832,201.87	832,201.87	39,628.76
13 01 04	PATRONATO DE FESTEJOS CHARROTAURINOS DE VILLA DE ALVAREZ	2,291,666.63	248,333.37	2,540,000.00	2,540,000.00	2,540,000.00	0.00
14	OBRA PUBLICA E INVERSION	0.00	49,816,880.00	49,816,880.00	45,335,516.60	44,107,181.69	4,481,363.40
14 02	OBRA PUBLICA POA	0.00	49,816,880.00	49,816,880.00	45,335,516.60	44,107,181.69	4,481,363.40
14 02 02	OBRA PUBLICA - EJECUCION DE POA	0.00	49,816,880.00	49,816,880.00	45,335,516.60	44,107,181.69	4,481,363.40
16	TRANSFERENCIAS, SUBSIDIOS, AYUDAS Y PROVISIONES	264,000.00	0.00	264,000.00	253,000.00	220,000.00	11,000.00
16 01	AYUDAS SOCIALES Y SUBSIDIOS	264,000.00	0.00	264,000.00	253,000.00	220,000.00	11,000.00
16 01 01	AYUDAS SOCIALES	264,000.00	0.00	264,000.00	253,000.00	220,000.00	11,000.00
TOTAL DEL GASTO:		559,328,560.64	77,599,110.83	636,927,671.47	600,682,355.38	572,369,711.97	36,245,316.09



MUNICIPIO DE VILLA DE ALVAREZ, COL.

Sistema Integral de Contabilidad Gubernamental

ESTADO ANALITICO DEL EJERCICIO DEL PRESUPUESTO DE EGRESOS

Clasificador por Objeto del Gasto (Capítulo - Partida Genérica)

DEL 1 DE ENERO AL 30 DE NOVIEMBRE DE 2024

Análisis por: Clasificador por Objeto del Gasto

Clave Presupuestaria	Descripción	Egresos					Subejercicio Ene-Nov
		Aprobado Ene-Nov	Ampliaciones / (Reducciones) Ene-Nov	Modificado Ene-Nov	Devengado Ene-Nov	Pagado Ene-Nov	
Cap-Con-PGen	Concepto	(1)	(2)	(3=1+2)	(4)	(5)	(6=3-4)
1 0 0	SERVICIOS PERSONALES	314,938,245.53	49,079,941.74	364,018,187.27	347,219,235.92	334,320,875.61	16,798,951.35
1 1 0	REMUNERACIONES AL PERSONAL DE CARACTER PERMANENTE	125,207,894.08	13,791,068.81	138,998,962.89	138,998,962.89	138,026,692.86	0.00
1 1 1	DIETAS	7,902,450.92	449,700.08	8,352,151.00	8,352,151.00	8,121,650.95	0.00
1 1 2	HABERES	0.00	0.00	0.00	0.00	0.00	0.00
1 1 3	SUELDOS BASE AL PERSONAL PERMANENTE	117,305,443.16	13,341,368.73	130,646,811.89	130,646,811.89	129,905,041.91	0.00
1 1 4	REMUNERACIONES POR ADSCRIPCIÓN LABORAL EN EL EXTRANJERO	0.00	0.00	0.00	0.00	0.00	0.00
1 2 0	REMUNERACIONES AL PERSONAL DE CARÁCTER TRANSITORIO	51,049,775.26	16,309,253.52	67,359,028.78	67,311,028.78	67,307,570.77	48,000.00
1 2 1	HONORARIOS ASIMILABLES A SALARIOS	23,962,593.33	8,230,430.59	32,193,023.92	32,193,023.92	32,193,023.92	0.00
1 2 2	SUELDOS BASE AL PERSONAL EVENTUAL	18,401,227.01	4,378,929.05	22,780,156.06	22,780,156.06	22,776,698.05	0.00
1 2 3	RETRIBUCIONES POR SERVICIOS DE CARÁCTER SOCIAL	8,685,954.92	3,699,893.88	12,385,848.80	12,337,848.80	12,337,848.80	48,000.00
1 2 4	RETRIBUCIÓN A LOS REPRESENTANTES DE LOS TRABAJADORES Y DE LOS PATRONES EN LA JUNTA DE CONCILIACIÓN Y ARBITRAJE	0.00	0.00	0.00	0.00	0.00	0.00
1 3 0	REMUNERACIONES ADICIONALES Y ESPECIALES	7,294,733.52	1,002,010.19	8,296,743.71	8,295,115.16	8,119,940.09	1,628.55
1 3 1	PRIMAS POR AÑOS DE SERVICIOS EFECTIVOS PRESTADOS	0.00	0.00	0.00	0.00	0.00	0.00
1 3 2	PRIMAS DE VACACIONES, DOMINICAL Y GRATIFICACIÓN DE FIN DE AÑO	7,294,733.52	1,002,010.19	8,296,743.71	8,295,115.16	8,119,940.09	1,628.55
1 3 3	HORAS EXTRAORDINARIAS	0.00	0.00	0.00	0.00	0.00	0.00
1 3 4	COMPENSACIONES	0.00	0.00	0.00	0.00	0.00	0.00
1 3 5	SOBREHABERES	0.00	0.00	0.00	0.00	0.00	0.00
1 3 6	ASIGNACIONES DE TÉCNICO, DE MANDO, POR COMISIÓN, DE VUELO Y DE TÉCNICO ESPECIAL	0.00	0.00	0.00	0.00	0.00	0.00
1 3 7	HONORARIOS ESPECIALES	0.00	0.00	0.00	0.00	0.00	0.00
1 3 8	PARTICIPACIONES POR VIGILANCIA EN EL CUMPLIMIENTO DE LAS LEYES Y CUSTODIA DE VALORES	0.00	0.00	0.00	0.00	0.00	0.00
1 4 0	SEGURIDAD SOCIAL	32,449,645.47	9,659,693.93	42,109,339.40	25,405,791.24	25,389,112.80	16,703,548.16
1 4 1	APORTACIONES DE SEGURIDAD SOCIAL	22,891,378.95	7,798,976.81	30,690,355.76	20,355,736.31	20,339,057.87	10,334,619.45
1 4 2	APORTACIONES A FONDOS DE VIVIENDA	0.00	0.00	0.00	0.00	0.00	0.00
1 4 3	APORTACIONES AL SISTEMA PARA EL RETIRO	9,558,266.52	1,860,717.12	11,418,983.64	5,050,054.93	5,050,054.93	6,368,928.71
1 4 4	APORTACIONES PARA SEGUROS	0.00	0.00	0.00	0.00	0.00	0.00



MUNICIPIO DE VILLA DE ALVAREZ, COL.

Sistema Integral de Contabilidad Gubernamental

ESTADO ANALITICO DEL EJERCICIO DEL PRESUPUESTO DE EGRESOS

Clasificador por Objeto del Gasto (Capítulo - Partida Genérica)

DEL 1 DE ENERO AL 30 DE NOVIEMBRE DE 2024

Análisis por: Clasificador por Objeto del Gasto

Clave Presupuestaria	Descripción	Egresos					Subejercicio Ene-Nov
		Aprobado Ene-Nov	Ampliaciones / (Reducciones) Ene-Nov	Modificado Ene-Nov	Devengado Ene-Nov	Pagado Ene-Nov	
Cap-Con-PGen	Concepto	(1)	(2)	(3=1+2)	(4)	(5)	(6=3-4)
1 5 0	OTRAS PRESTACIONES SOCIALES Y ECONOMICAS	94,447,893.49	10,068,221.79	104,516,115.28	104,470,340.64	92,742,515.22	45,774.64
1 5 1	CUOTAS PARA EL FONDO DE AHORRO Y FONDO DE TRABAJO	13,747,601.23	5,394,792.36	19,142,393.59	19,142,393.59	9,454,553.44	0.00
1 5 2	INDEMNIZACIONES	0.00	0.00	0.00	0.00	0.00	0.00
1 5 3	PRESTACIONES Y HABERES DE RETIRO	44,320,420.24	1,981,112.87	46,301,533.11	46,299,217.45	45,509,069.03	2,315.66
1 5 4	PRESTACIONES CONTRACTUALES	34,719,999.30	2,786,668.37	37,506,667.67	37,463,208.69	36,213,371.84	43,458.98
1 5 5	APOYOS A LA CAPACITACIÓN DE LOS SERVIDORES PÚBLICOS	1,549,166.63	-99,166.63	1,450,000.00	1,450,000.00	1,450,000.00	0.00
1 5 9	OTRAS PRESTACIONES SOCIALES Y ECONÓMICAS	110,706.09	4,814.82	115,520.91	115,520.91	115,520.91	0.00
1 6 0	PREVISIONES	1,789,172.55	-1,789,172.55	0.00	0.00	0.00	0.00
1 6 1	PREVISIONES DE CARÁCTER LABORAL, ECONÓMICA Y DE SEGURIDAD SOCIAL	1,789,172.55	-1,789,172.55	0.00	0.00	0.00	0.00
1 7 0	PAGO DE ESTIMULOS A SERVIDORES PUBLICOS	2,699,131.16	38,866.05	2,737,997.21	2,737,997.21	2,735,043.87	0.00
1 7 1	ESTÍMULOS	2,699,131.16	38,866.05	2,737,997.21	2,737,997.21	2,735,043.87	0.00
1 7 2	RECOMPENSAS	0.00	0.00	0.00	0.00	0.00	0.00
2 0 0	MATERIALES Y SUMINISTROS	35,552,502.06	-639,288.43	34,913,213.63	33,885,029.99	31,013,573.26	1,028,183.64
2 1 0	MATERIALES DE ADMINISTRACION, EMISION DE DOCUMENTOS Y ARTICULOS OFICIALES	1,775,270.86	-240,988.26	1,534,282.60	1,263,213.15	906,058.41	271,069.45
2 1 1	MATERIALES, ÚTILES Y EQUIPOS MENORES DE OFICINA	701,456.78	-18,588.24	682,868.54	558,674.35	426,459.66	124,194.19
2 1 2	MATERIALES Y ÚTILES DE IMPRESIÓN Y REPRODUCCIÓN	29,150.00	1,030.20	30,180.20	28,530.20	13,879.40	1,650.00
2 1 3	MATERIAL ESTADÍSTICO Y GEOGRÁFICO	0.00	0.00	0.00	0.00	0.00	0.00
2 1 4	MATERIALES, ÚTILES Y EQUIPOS MENORES DE TECNOLOGÍAS DE LA INFORMACIÓN Y COMUNICACIONES	183,333.26	-36,121.58	147,211.68	132,401.42	53,006.38	14,810.26
2 1 5	MATERIAL IMPRESO E INFORMACIÓN DIGITAL	711,179.00	-215,021.82	496,157.18	395,908.02	266,602.82	100,249.16
2 1 6	MATERIAL DE LIMPIEZA	150,151.82	27,713.18	177,865.00	147,699.16	146,110.15	30,165.84
2 1 7	MATERIALES Y ÚTILES DE ENSEÑANZA	0.00	0.00	0.00	0.00	0.00	0.00
2 1 8	MATERIALES PARA EL REGISTRO E IDENTIFICACIÓN DE BIENES Y PERSONAS	0.00	0.00	0.00	0.00	0.00	0.00
2 2 0	ALIMENTOS Y UTENSILIOS	891,080.52	320,179.70	1,211,260.22	1,211,260.22	1,119,530.22	0.00
2 2 1	PRODUCTOS ALIMENTICIOS PARA PERSONAS	687,500.00	406,698.22	1,094,198.22	1,094,198.22	1,002,468.22	0.00
2 2 2	PRODUCTOS ALIMENTICIOS PARA ANIMALES	201,666.52	-84,604.52	117,062.00	117,062.00	117,062.00	0.00
2 2 3	UTENSILIOS PARA EL SERVICIO DE	1,914.00	-1,914.00	0.00	0.00	0.00	0.00



MUNICIPIO DE VILLA DE ALVAREZ, COL.

Sistema Integral de Contabilidad Gubernamental

ESTADO ANALITICO DEL EJERCICIO DEL PRESUPUESTO DE EGRESOS

Clasificador por Objeto del Gasto (Capítulo - Partida Genérica)

DEL 1 DE ENERO AL 30 DE NOVIEMBRE DE 2024

Análisis por: Clasificador por Objeto del Gasto

Clave Presupuestaria	Descripción	Egresos					Subejercicio Ene-Nov
		Aprobado Ene-Nov	Ampliaciones / (Reducciones) Ene-Nov	Modificado Ene-Nov	Devengado Ene-Nov	Pagado Ene-Nov	
Cap-Con-PGen	Concepto	(1)	(2)	(3=1+2)	(4)	(5)	(6=3-4)
	ALIMENTACIÓN						
2 3 0	MATERIAS PRIMAS Y MATERIALES DE PRODUCCION Y COMERCIALIZACION	0.00	0.00	0.00	0.00	0.00	0.00
2 3 1	PRODUCTOS ALIMENTICIOS, AGROPECUARIOS Y FORESTALES ADQUIRIDOS COMO MATERIA PRIMA	0.00	0.00	0.00	0.00	0.00	0.00
2 3 2	INSUMOS TEXTILES ADQUIRIDOS COMO MATERIA PRIMA	0.00	0.00	0.00	0.00	0.00	0.00
2 3 3	PRODUCTOS DE PAPEL, CARTÓN E IMPRESOS ADQUIRIDOS COMO MATERIA PRIMA	0.00	0.00	0.00	0.00	0.00	0.00
2 3 4	COMBUSTIBLES, LUBRICANTES, ADITIVOS, CARBÓN Y SUS DERIVADOS ADQUIRIDOS COMO MATERIA PRIMA	0.00	0.00	0.00	0.00	0.00	0.00
2 3 5	PRODUCTOS QUÍMICOS, FARMACÉUTICOS Y DE LABORATORIO ADQUIRIDOS COMO MATERIA PRIMA	0.00	0.00	0.00	0.00	0.00	0.00
2 3 6	PRODUCTOS METÁLICOS Y A BASE DE MINERALES NO METÁLICOS ADQUIRIDOS COMO MATERIA PRIMA	0.00	0.00	0.00	0.00	0.00	0.00
2 3 7	PRODUCTOS DE CUERO, PIEL, PLÁSTICO Y HULE ADQUIRIDOS COMO MATERIA PRIMA	0.00	0.00	0.00	0.00	0.00	0.00
2 3 8	MERCANCÍAS ADQUIRIDAS PARA SU COMERCIALIZACIÓN	0.00	0.00	0.00	0.00	0.00	0.00
2 3 9	OTROS PRODUCTOS ADQUIRIDOS COMO MATERIA PRIMA	0.00	0.00	0.00	0.00	0.00	0.00
2 4 0	MATERIALES Y ARTICULOS DE CONSTRUCCION Y DE REPARACION	9,144,246.25	272,002.49	9,416,248.74	8,784,255.45	8,371,576.86	631,993.29
2 4 1	PRODUCTOS MINERALES NO METÁLICOS	4,583,333.26	-1,336,145.79	3,247,187.47	3,247,187.47	3,058,502.57	0.00
2 4 2	CEMENTO Y PRODUCTOS DE CONCRETO	283,906.70	112,586.11	396,492.81	257,594.61	255,113.21	138,898.20
2 4 3	CAL, YESO Y PRODUCTOS DE YESO	45,097.42	-37,460.61	7,636.81	7,636.81	1,987.39	0.00
2 4 4	MADERA Y PRODUCTOS DE MADERA	66,041.18	66,349.10	132,390.28	132,390.28	108,208.28	0.00
2 4 5	VIDRIO Y PRODUCTOS DE VIDRIO	4,208.48	-4,208.48	0.00	0.00	0.00	0.00
2 4 6	MATERIAL ELÉCTRICO Y ELECTRÓNICO	2,475,666.41	1,141,811.20	3,617,477.61	3,138,659.07	3,087,565.08	478,818.54
2 4 7	ARTÍCULOS METÁLICOS PARA LA CONSTRUCCIÓN	763,187.03	-61,983.34	701,203.69	701,203.69	685,516.28	0.00
2 4 8	MATERIALES COMPLEMENTARIOS	32,185.36	-31,528.90	656.46	0.00	0.00	656.46
2 4 9	OTROS MATERIALES Y ARTÍCULOS DE CONSTRUCCIÓN Y REPARACIÓN	890,620.41	422,583.20	1,313,203.61	1,299,583.52	1,174,684.05	13,620.09
2 5 0	PRODUCTOS QUIMICOS, FARMACEUTICOS Y	300,150.92	-171,364.88	128,786.04	112,092.78	112,092.78	16,693.26



MUNICIPIO DE VILLA DE ALVAREZ, COL.

Sistema Integral de Contabilidad Gubernamental

ESTADO ANALITICO DEL EJERCICIO DEL PRESUPUESTO DE EGRESOS

Clasificador por Objeto del Gasto (Capítulo - Partida Genérica)

DEL 1 DE ENERO AL 30 DE NOVIEMBRE DE 2024

Análisis por: Clasificador por Objeto del Gasto

Clave Presupuestaria Cap-Con-PGen	Descripción Concepto	Egresos					Subejercicio Ene-Nov (6=3-4)
		Aprobado Ene-Nov (1)	Ampliaciones / (Reducciones) Ene-Nov (2)	Modificado Ene-Nov (3=1+2)	Devengado Ene-Nov (4)	Pagado Ene-Nov (5)	
	DE LABORATORIO						
2 5 1	PRODUCTOS QUÍMICOS BÁSICOS	0.00	0.00	0.00	0.00	0.00	0.00
2 5 2	FERTILIZANTES, PESTICIDAS Y OTROS AGROQUÍMICOS	22,119.48	-10,745.50	11,373.98	9,909.34	9,909.34	1,464.64
2 5 3	MEDICINAS Y PRODUCTOS FARMACÉUTICOS	183,333.15	-114,730.52	68,602.63	68,592.63	68,592.63	10.00
2 5 4	MATERIALES, ACCESORIOS Y SUMINISTROS MÉDICOS	45,833.26	-23,200.14	22,633.12	11,058.60	11,058.60	11,574.52
2 5 5	MATERIALES, ACCESORIOS Y SUMINISTROS DE LABORATORIO	0.00	0.00	0.00	0.00	0.00	0.00
2 5 6	FIBRAS SINTÉTICAS, HULES, PLÁSTICOS Y DERIVADOS	48,865.03	-22,688.72	26,176.31	22,532.21	22,532.21	3,644.10
2 5 9	OTROS PRODUCTOS QUÍMICOS	0.00	0.00	0.00	0.00	0.00	0.00
2 6 0	COMBUSTIBLES, LUBRICANTES Y ADITIVOS	14,797,328.52	3,945,269.58	18,742,598.10	18,695,863.75	17,290,429.23	46,734.35
2 6 1	COMBUSTIBLES, LUBRICANTES Y ADITIVOS	14,797,328.52	3,945,269.58	18,742,598.10	18,695,863.75	17,290,429.23	46,734.35
2 6 2	CARBÓN Y SUS DERIVADOS	0.00	0.00	0.00	0.00	0.00	0.00
2 7 0	VESTUARIO, BLANCOS, PRENDAS DE PROTECCION Y ARTICULOS DEPORTIVOS	5,181,178.65	-4,004,235.50	1,176,943.15	1,145,918.46	714,573.36	31,024.69
2 7 1	VESTUARIO Y UNIFORMES	3,831,125.87	-3,031,877.23	799,248.64	785,498.64	510,000.00	13,750.00
2 7 2	PRENDAS DE SEGURIDAD Y PROTECCIÓN PERSONAL	928,386.15	-743,110.73	185,275.42	185,265.42	48,576.82	10.00
2 7 3	ARTÍCULOS DEPORTIVOS	421,666.63	-229,247.54	192,419.09	175,154.40	155,996.54	17,264.69
2 7 4	PRODUCTOS TEXTILES	0.00	0.00	0.00	0.00	0.00	0.00
2 7 5	BLANCOS Y OTROS PRODUCTOS TEXTILES, EXCEPTO PRENDAS DE VESTIR	0.00	0.00	0.00	0.00	0.00	0.00
2 8 0	MATERIALES Y SUMINISTROS PARA SEGURIDAD	0.00	0.00	0.00	0.00	0.00	0.00
2 8 1	SUSTANCIAS Y MATERIALES EXPLOSIVOS	0.00	0.00	0.00	0.00	0.00	0.00
2 8 2	MATERIALES DE SEGURIDAD PÚBLICA	0.00	0.00	0.00	0.00	0.00	0.00
2 8 3	PRENDAS DE PROTECCIÓN PARA SEGURIDAD PÚBLICA Y NACIONAL	0.00	0.00	0.00	0.00	0.00	0.00
2 9 0	HERRAMIENTAS, REFACCIONES Y ACCESORIOS MENORES	3,463,246.34	-760,151.56	2,703,094.78	2,672,426.18	2,499,312.40	30,668.60
2 9 1	HERRAMIENTAS MENORES	845,629.06	-524,953.39	320,675.67	303,472.20	275,871.27	17,203.47
2 9 2	REFACCIONES Y ACCESORIOS MENORES DE EDIFICIOS	274,573.82	-195,610.55	78,963.27	78,963.27	60,099.43	0.00
2 9 3	REFACCIONES Y ACCESORIOS MENORES DE MOBILIARIO Y EQUIPO DE ADMINISTRACIÓN, EDUCACIONAL Y RECREATIVO	0.00	0.00	0.00	0.00	0.00	0.00



MUNICIPIO DE VILLA DE ALVAREZ, COL.

Sistema Integral de Contabilidad Gubernamental

ESTADO ANALITICO DEL EJERCICIO DEL PRESUPUESTO DE EGRESOS

Clasificador por Objeto del Gasto (Capítulo - Partida Genérica)

DEL 1 DE ENERO AL 30 DE NOVIEMBRE DE 2024

Análisis por: Clasificador por Objeto del Gasto

Clave Presupuestaria Cap-Con-PGen	Descripción Concepto	Egresos					Subejercicio Ene-Nov (6=3-4)
		Aprobado Ene-Nov (1)	Ampliaciones / (Reducciones) Ene-Nov (2)	Modificado Ene-Nov (3=1+2)	Devengado Ene-Nov (4)	Pagado Ene-Nov (5)	
2 9 4	REFACCIONES Y ACCESORIOS MENORES DE EQUIPO DE CÓMPUTO Y TECNOLOGÍAS DE LA INFORMACIÓN	0.00	0.00	0.00	0.00	0.00	0.00
2 9 5	REFACCIONES Y ACCESORIOS MENORES DE EQUIPO E INSTRUMENTAL MÉDICO Y DE LABORATORIO	91,666.63	-91,666.63	0.00	0.00	0.00	0.00
2 9 6	REFACCIONES Y ACCESORIOS MENORES DE EQUIPO DE TRANSPORTE	1,106,176.03	791,829.41	1,898,005.44	1,894,610.44	1,800,004.07	3,395.00
2 9 7	REFACCIONES Y ACCESORIOS MENORES DE EQUIPO DE DEFENSA Y SEGURIDAD	733,333.26	-652,133.26	81,200.00	81,200.00	81,200.00	0.00
2 9 8	REFACCIONES Y ACCESORIOS MENORES DE MAQUINARIA Y OTROS EQUIPOS	379,182.68	-91,289.92	287,892.76	287,882.76	255,840.12	10.00
2 9 9	REFACCIONES Y ACCESORIOS MENORES OTROS BIENES MUEBLES	32,684.86	3,672.78	36,357.64	26,297.51	26,297.51	10,060.13
3 0 0	SERVICIOS GENERALES	58,913,266.97	23,424,679.73	82,337,946.70	81,216,901.99	73,570,597.79	1,121,044.71
3 1 0	SERVICIOS BÁSICOS	17,017,951.65	7,616,162.87	24,634,114.52	24,582,244.52	24,543,746.52	51,870.00
3 1 1	ENERGÍA ELÉCTRICA	15,537,500.00	8,504,705.30	24,042,205.30	23,990,335.30	23,974,805.30	51,870.00
3 1 2	GAS	0.00	0.00	0.00	0.00	0.00	0.00
3 1 3	AGUA	641,666.63	-641,666.63	0.00	0.00	0.00	0.00
3 1 4	TELEFONÍA TRADICIONAL	143,658.90	9,637.97	153,296.87	153,296.87	153,296.87	0.00
3 1 5	TELEFONÍA CELULAR	137,500.00	-137,200.00	300.00	300.00	300.00	0.00
3 1 6	SERVICIOS DE TELECOMUNICACIONES Y SATELITES.	0.00	0.00	0.00	0.00	0.00	0.00
3 1 7	SERVICIOS DE ACCESO DE INTERNET, REDES Y PROCESAMIENTO DE INFORMACION	549,999.89	-122,477.84	427,522.05	427,522.05	404,554.05	0.00
3 1 8	SERVICIOS POSTALES Y TELEGRAFICOS	7,626.23	3,164.07	10,790.30	10,790.30	10,790.30	0.00
3 1 9	SERVICIOS INTEGRALES Y OTROS SERVICIOS	0.00	0.00	0.00	0.00	0.00	0.00
3 2 0	SERVICIOS DE ARRENDAMIENTO	254,250.36	368,553.01	622,803.37	622,783.37	549,221.37	20.00
3 2 1	ARRENDAMIENTO DE TERRENOS	0.00	0.00	0.00	0.00	0.00	0.00
3 2 2	ARRENDAMIENTO DE EDIFICIOS	25,083.84	-25,073.84	10.00	0.00	0.00	10.00
3 2 3	ARRENDAMIENTO DE MOBILIARIO Y EQUIPO DE ADMINISTRACIÓN, EDUCACIONAL Y RECREATIVO	0.00	0.00	0.00	0.00	0.00	0.00
3 2 4	ARRENDAMIENTO DE EQUIPO E INSTRUMENTAL MÉDICO Y DE LABORATORIO	0.00	0.00	0.00	0.00	0.00	0.00
3 2 5	ARRENDAMIENTO DE EQUIPO DE TRANSPORTE	0.00	0.00	0.00	0.00	0.00	0.00
3 2 6	ARRENDAMIENTO DE MAQUINARIA, OTROS EQUIPOS Y HERRAMIENTAS	45,833.26	329,264.34	375,097.60	375,097.60	375,097.60	0.00



MUNICIPIO DE VILLA DE ALVAREZ, COL.

Sistema Integral de Contabilidad Gubernamental

ESTADO ANALITICO DEL EJERCICIO DEL PRESUPUESTO DE EGRESOS

Clasificador por Objeto del Gasto (Capítulo - Partida Genérica)

DEL 1 DE ENERO AL 30 DE NOVIEMBRE DE 2024

Análisis por: Clasificador por Objeto del Gasto

Clave Presupuestaria	Descripción	Egresos					Subejercicio Ene-Nov
		Aprobado Ene-Nov	Ampliaciones / (Reducciones) Ene-Nov	Modificado Ene-Nov	Devengado Ene-Nov	Pagado Ene-Nov	
Cap-Con-PGen	Concepto	(1)	(2)	(3=1+2)	(4)	(5)	(6=3-4)
3 2 7	ARRENDAMIENTO DE ACTIVOS INTANGIBLES	0.00	0.00	0.00	0.00	0.00	0.00
3 2 8	ARRENDAMIENTO FINANCIERO	0.00	0.00	0.00	0.00	0.00	0.00
3 2 9	OTROS ARRENDAMIENTOS	183,333.26	64,362.51	247,695.77	247,685.77	174,123.77	10.00
3 3 0	SERVICIOS PROFESIONALES, CIENTIFICOS, TECNICOS Y OTROS SERVICIOS	8,351,883.85	3,288,278.32	11,640,162.17	10,764,928.83	10,268,408.78	875,233.34
3 3 1	SERVICIOS LEGALES, DE CONTABILIDAD, AUDITORÍA Y RELACIONADOS	3,042,687.79	3,172,767.85	6,215,455.64	5,735,874.13	5,735,874.13	479,581.51
3 3 2	SERVICIOS DE DISEÑO, ARQUITECTURA, INGENIERÍA Y ACTIVIDADES RELACIONADAS	0.00	769,169.99	769,169.99	769,169.99	769,169.99	0.00
3 3 3	SERVICIOS DE CONSULTORÍA ADMINISTRATIVA, PROCESOS, TÉCNICA Y EN TECNOLOGÍAS DE LA INFORMACIÓN	4,619,612.80	-849,250.79	3,770,362.01	3,736,510.92	3,358,309.02	33,851.09
3 3 4	SERVICIOS DE CAPACITACIÓN	0.00	315,404.00	315,404.00	315,404.00	280,604.00	0.00
3 3 5	SERVICIOS DE INVESTIGACIÓN CIENTÍFICA Y DESARROLLO	0.00	0.00	0.00	0.00	0.00	0.00
3 3 6	SERVICIOS DE APOYO ADMINISTRATIVO, TRADUCCIÓN, FOTOCOPIADO E IMPRESIÓN	552,083.26	-119,812.73	432,270.53	207,969.79	124,451.64	224,300.74
3 3 7	SERVICIOS DE PROTECCIÓN Y SEGURIDAD	0.00	0.00	0.00	0.00	0.00	0.00
3 3 8	SERVICIOS DE VIGILANCIA	0.00	0.00	0.00	0.00	0.00	0.00
3 3 9	SERVICIOS PROFESIONALES, CIENTÍFICOS Y TÉCNICOS INTEGRALES	137,500.00	0.00	137,500.00	0.00	0.00	137,500.00
3 4 0	SERVICIOS FINANCIEROS, BANCARIOS Y COMERCIALES	1,594,999.89	869,194.69	2,464,194.58	2,453,725.58	2,453,725.58	10,469.00
3 4 1	SERVICIOS FINANCIEROS Y BANCARIOS	678,333.26	764,724.76	1,443,058.02	1,432,589.02	1,432,589.02	10,469.00
3 4 2	SERVICIOS DE COBRANZA, INVESTIGACIÓN CREDITICIA Y SIMILAR	916,666.63	104,469.93	1,021,136.56	1,021,136.56	1,021,136.56	0.00
3 4 3	SERVICIOS DE RECAUDACIÓN, TRASLADO Y CUSTODIA DE VALORES	0.00	0.00	0.00	0.00	0.00	0.00
3 4 4	SEGUROS DE RESPONSABILIDAD PATRIMONIAL Y FIANZAS	0.00	0.00	0.00	0.00	0.00	0.00
3 4 5	SEGURO DE BIENES PATRIMONIALES	0.00	0.00	0.00	0.00	0.00	0.00
3 4 6	ALMACENAJE, ENVASE Y EMBALAJE	0.00	0.00	0.00	0.00	0.00	0.00
3 4 7	FLETES Y MANIOBRAS	0.00	0.00	0.00	0.00	0.00	0.00
3 4 8	COMISIONES POR VENTAS	0.00	0.00	0.00	0.00	0.00	0.00
3 4 9	SERVICIOS FINANCIEROS, BANCARIOS Y COMERCIALES INTEGRALES	0.00	0.00	0.00	0.00	0.00	0.00
3 5 0	SERVICIOS DE INSTALACION, REPARACION, MANTENIMIENTO Y CONSERVACION	10,736,297.46	4,414,438.06	15,150,735.52	15,146,725.52	14,765,642.11	4,010.00



MUNICIPIO DE VILLA DE ALVAREZ, COL.

Sistema Integral de Contabilidad Gubernamental

ESTADO ANALITICO DEL EJERCICIO DEL PRESUPUESTO DE EGRESOS

Clasificador por Objeto del Gasto (Capítulo - Partida Genérica)

DEL 1 DE ENERO AL 30 DE NOVIEMBRE DE 2024

Análisis por: Clasificador por Objeto del Gasto

Clave Presupuestaria Cap-Con-PGen	Descripción Concepto	Egresos					Subejercicio Ene-Nov (6=3-4)
		Aprobado Ene-Nov (1)	Ampliaciones / (Reducciones) Ene-Nov (2)	Modificado Ene-Nov (3=1+2)	Devengado Ene-Nov (4)	Pagado Ene-Nov (5)	
3 5 1	CONSERVACIÓN Y MANTENIMIENTO MENOR DE INMUEBLES	352,916.63	-183,029.33	169,887.30	169,887.30	169,887.30	0.00
3 5 2	INSTALACIÓN, REPARACIÓN Y MANTENIMIENTO DE MOBILIARIO Y EQUIPO DE ADMINISTRACIÓN, EDUCACIONAL Y RECREATIVO	96,395.81	69,220.99	165,616.80	165,566.80	149,152.80	50.00
3 5 3	INSTALACIÓN, REPARACIÓN Y MANTENIMIENTO DE EQUIPO DE CÓMPUTO Y TECNOLOGÍA DE LA INFORMACIÓN	8,004.80	177.71	8,182.51	8,182.51	8,182.51	0.00
3 5 4	INSTALACIÓN, REPARACIÓN Y MANTENIMIENTO DE EQUIPO E INSTRUMENTAL MÉDICO Y DE LABORATORIO	0.00	0.00	0.00	0.00	0.00	0.00
3 5 5	REPARACIÓN Y MANTENIMIENTO DE EQUIPO DE TRANSPORTE	1,374,999.89	1,782,040.85	3,157,040.74	3,153,080.74	2,788,411.33	3,960.00
3 5 6	REPARACIÓN Y MANTENIMIENTO DE EQUIPO DE DEFENSA Y SEGURIDAD	0.00	0.00	0.00	0.00	0.00	0.00
3 5 7	INSTALACIÓN, REPARACIÓN Y MANTENIMIENTO DE MAQUINARIA, OTROS EQUIPOS Y HERRAMIENTA	31,696.01	-22,462.41	9,233.60	9,233.60	9,233.60	0.00
3 5 8	SERVICIOS DE LIMPIEZA Y MANEJO DE DESECHOS	8,860,336.32	2,641,028.68	11,501,365.00	11,501,365.00	11,501,365.00	0.00
3 5 9	SERVICIOS DE JARDINERÍA Y FUMIGACIÓN	11,948.00	127,461.57	139,409.57	139,409.57	139,409.57	0.00
3 6 0	SERVICIOS DE COMUNICACION SOCIAL Y PUBLICIDAD	1,838,553.15	139,920.85	1,978,474.00	1,973,254.00	1,852,504.00	5,220.00
3 6 1	DIFUSIÓN POR RADIO, TELEVISIÓN Y OTROS MEDIOS DE MENSAJES SOBRE PROGRAMAS Y ACTIVIDADES GUBERNAMENTALES	916,666.52	-518,666.52	398,000.00	398,000.00	361,000.00	0.00
3 6 2	DIFUSIÓN POR RADIO, TELEVISIÓN Y OTROS MEDIOS DE MENSAJES COMERCIALES PARA PROMOVER LA VENTA DE BIENES O SERVICIOS	0.00	0.00	0.00	0.00	0.00	0.00
3 6 3	SERVICIOS DE CREATIVIDAD, PREPRODUCCIÓN Y PRODUCCIÓN DE PUBLICIDAD, EXCEPTO INTERNET	91,666.63	-91,666.63	0.00	0.00	0.00	0.00
3 6 4	SERVICIOS DE REVELADO DE FOTOGRAFÍAS	0.00	0.00	0.00	0.00	0.00	0.00
3 6 5	SERVICIOS DE LA INDUSTRIA FÍLMICA, DEL SONIDO Y DEL VIDEO	0.00	0.00	0.00	0.00	0.00	0.00
3 6 6	SERVICIO DE CREACIÓN Y DIFUSIÓN DE CONTENIDO EXCLUSIVAMENTE A TRAVÉS DE INTERNET	830,220.00	750,254.00	1,580,474.00	1,575,254.00	1,491,504.00	5,220.00



MUNICIPIO DE VILLA DE ALVAREZ, COL.

Sistema Integral de Contabilidad Gubernamental

ESTADO ANALITICO DEL EJERCICIO DEL PRESUPUESTO DE EGRESOS

Clasificador por Objeto del Gasto (Capítulo - Partida Genérica)

DEL 1 DE ENERO AL 30 DE NOVIEMBRE DE 2024

Análisis por: Clasificador por Objeto del Gasto

Clave Presupuestaria Cap-Con-PGen	Descripción Concepto	Egresos					Subejercicio Ene-Nov (6=3-4)
		Aprobado Ene-Nov (1)	Ampliaciones / (Reducciones) Ene-Nov (2)	Modificado Ene-Nov (3=1+2)	Devengado Ene-Nov (4)	Pagado Ene-Nov (5)	
3 6 9	OTROS SERVICIOS DE INFORMACIÓN	0.00	0.00	0.00	0.00	0.00	0.00
3 7 0	SERVICIOS DE TRASLADO Y VIATICOS	184,175.94	-14,054.20	170,121.74	125,014.28	116,922.28	45,107.46
3 7 1	PASAJES AÉREOS	46,037.38	24,504.62	70,542.00	63,979.00	63,979.00	6,563.00
3 7 2	PASAJES TERRESTRES	1,245.00	0.00	1,245.00	0.00	0.00	1,245.00
3 7 3	PASAJES MARÍTIMOS, LACUSTRES Y FLUVIALES	0.00	0.00	0.00	0.00	0.00	0.00
3 7 4	AUTOTRANSPORTE	0.00	0.00	0.00	0.00	0.00	0.00
3 7 5	VIÁTICOS EN EL PAÍS	49,334.05	1,917.82	51,251.87	51,221.87	43,129.87	30.00
3 7 6	VIÁTICOS EN EL EXTRANJERO	52,381.34	-15,141.88	37,239.46	0.00	0.00	37,239.46
3 7 7	GASTOS DE INSTALACIÓN Y TRASLADO DE MENAJE	0.00	0.00	0.00	0.00	0.00	0.00
3 7 8	SERVICIOS INTEGRALES DE TRASLADO Y VIÁTICOS	0.00	2,153.41	2,153.41	2,153.41	2,153.41	0.00
3 7 9	OTROS SERVICIOS DE TRASLADO Y HOSPEDAJE	35,178.17	-27,488.17	7,690.00	7,660.00	7,660.00	30.00
3 8 0	SERVICIOS OFICIALES	1,551,743.25	972,480.89	2,524,224.14	2,522,724.14	2,177,731.14	1,500.00
3 8 1	GASTOS DE CEREMONIAL	0.00	0.00	0.00	0.00	0.00	0.00
3 8 2	GASTOS DE ORDEN SOCIAL Y CULTURAL	1,414,243.25	1,083,980.89	2,498,224.14	2,496,724.14	2,151,731.14	1,500.00
3 8 3	CONGRESOS Y CONVENCIONES	0.00	0.00	0.00	0.00	0.00	0.00
3 8 4	EXPOSICIONES	137,500.00	-111,500.00	26,000.00	26,000.00	26,000.00	0.00
3 8 5	GASTOS DE REPRESENTACIÓN	0.00	0.00	0.00	0.00	0.00	0.00
3 9 0	OTROS SERVICIOS GENERALES	17,383,411.42	5,769,705.24	23,153,116.66	23,025,501.75	16,842,696.01	127,614.91
3 9 1	SERVICIOS FUNERARIOS Y DE CEMENTERIOS	0.00	0.00	0.00	0.00	0.00	0.00
3 9 2	IMPUESTOS Y DERECHOS	160,486.43	-40,113.00	120,373.43	112,702.51	112,702.51	7,670.92
3 9 3	IMPUESTOS Y DERECHOS DE IMPORTACIÓN	0.00	0.00	0.00	0.00	0.00	0.00
3 9 4	SENTENCIAS Y RESOLUCIONES POR AUTORIDAD COMPETENTE	12,375,000.00	1,173,163.51	13,548,163.51	13,534,441.21	13,436,087.43	13,722.30
3 9 5	PENAS, MULTAS, ACCESORIOS Y ACTUALIZACIONES	327,632.61	1,406,016.65	1,733,649.26	1,723,649.26	1,723,649.26	10,000.00
3 9 6	OTROS GASTOS POR RESPONSABILIDADES	320,833.26	0.00	320,833.26	224,611.57	202,182.57	96,221.69
3 9 7	UTILIDADES	0.00	0.00	0.00	0.00	0.00	0.00
3 9 8	IMPUESTO SOBRE NOMINAS Y OTROS QUE SE DERIVEN DE UNA RELACION LABORAL	4,199,459.12	1,862,563.84	6,062,022.96	6,062,022.96	0.00	0.00
3 9 9	OTROS SERVICIOS GENERALES	0.00	1,368,074.24	1,368,074.24	1,368,074.24	1,368,074.24	0.00
4 0 0	TRANSFERENCIAS, ASIGNACIONES, SUBSIDIOS Y OTRAS AYUDAS	76,588,429.74	2,808,142.48	79,396,572.22	77,709,157.04	74,183,708.98	1,687,415.18
4 1 0	TRANSFERENCIAS INTERNAS Y ASIGNACIONES AL SECTOR PÚBLICO	35,736,887.89	1,290,338.22	37,027,226.11	36,987,597.35	36,306,867.84	39,628.76



MUNICIPIO DE VILLA DE ALVAREZ, COL.

Sistema Integral de Contabilidad Gubernamental

ESTADO ANALITICO DEL EJERCICIO DEL PRESUPUESTO DE EGRESOS

Clasificador por Objeto del Gasto (Capítulo - Partida Genérica)

DEL 1 DE ENERO AL 30 DE NOVIEMBRE DE 2024

Análisis por: Clasificador por Objeto del Gasto

Clave Presupuestaria	Descripción	Egresos					Subejercicio Ene-Nov
		Aprobado Ene-Nov	Ampliaciones / (Reducciones) Ene-Nov	Modificado Ene-Nov	Devengado Ene-Nov	Pagado Ene-Nov	
Cap-Con-PGen	Concepto	(1)	(2)	(3=1+2)	(4)	(5)	(6=3-4)
4 1 1	ASIGNACIONES PRESUPUESTARIAS AL PODER EJECUTIVO	0.00	0.00	0.00	0.00	0.00	0.00
4 1 2	ASIGNACIONES PRESUPUESTARIAS AL PODER LEGISLATIVO	0.00	0.00	0.00	0.00	0.00	0.00
4 1 3	ASIGNACIONES PRESUPUESTARIAS AL PODER JUDICIAL	0.00	0.00	0.00	0.00	0.00	0.00
4 1 4	ASIGNACIONES PRESUPUESTARIAS A ÓRGANOS AUTÓNOMOS	35,736,887.89	1,290,338.22	37,027,226.11	36,987,597.35	36,306,867.84	39,628.76
4 1 5	TRANSFERENCIAS INTERNAS OTORGADAS A ENTIDADES PARAESTATALES NO EMPRESARIALES Y NO FINANCIERAS	0.00	0.00	0.00	0.00	0.00	0.00
4 1 6	TRANSFERENCIAS INTERNAS OTORGADAS A ENTIDADES PARAESTATALES EMPRESARIALES Y NO FINANCIERAS	0.00	0.00	0.00	0.00	0.00	0.00
4 1 7	TRANSFERENCIAS INTERNAS OTORGADAS A FIDEICOMISOS PÚBLICOS EMPRESARIALES Y NO FINANCIEROS	0.00	0.00	0.00	0.00	0.00	0.00
4 1 8	TRANSFERENCIAS INTERNAS OTORGADAS A INSTITUCIONES PARAESTATALES PÚBLICAS FINANCIERAS	0.00	0.00	0.00	0.00	0.00	0.00
4 1 9	TRANSFERENCIAS INTERNAS OTORGADAS A FIDEICOMISOS PÚBLICOS FINANCIEROS	0.00	0.00	0.00	0.00	0.00	0.00
4 2 0	TRANSFERENCIAS AL RESTO DEL SECTOR PUBLICO	0.00	0.00	0.00	0.00	0.00	0.00
4 2 1	TRANSFERENCIAS OTORGADAS A ENTIDADES PARAESTATALES NO EMPRESARIALES Y NO FINANCIERAS	0.00	0.00	0.00	0.00	0.00	0.00
4 2 2	TRANSFERENCIAS OTORGADAS PARA ENTIDADES PARAESTATALES EMPRESARIALES Y NO FINANCIERAS	0.00	0.00	0.00	0.00	0.00	0.00
4 2 3	TRANSFERENCIAS OTORGADAS PARA INSTITUCIONES PARAESTATALES PÚBLICAS FINANCIERAS	0.00	0.00	0.00	0.00	0.00	0.00
4 2 4	TRANSFERENCIAS OTORGADAS A ENTIDADES FEDERATIVAS Y MUNICIPIOS	0.00	0.00	0.00	0.00	0.00	0.00
4 2 5	TRANSFERENCIAS A FIDEICOMISOS DE ENTIDADES FEDERATIVAS Y MUNICIPIOS	0.00	0.00	0.00	0.00	0.00	0.00
4 3 0	SUBSIDIOS Y SUBVENCIONES	0.00	0.00	0.00	0.00	0.00	0.00
4 3 1	SUBSIDIOS A LA PRODUCCIÓN	0.00	0.00	0.00	0.00	0.00	0.00
4 3 2	SUBSIDIOS A LA DISTRIBUCIÓN	0.00	0.00	0.00	0.00	0.00	0.00



MUNICIPIO DE VILLA DE ALVAREZ, COL.

Sistema Integral de Contabilidad Gubernamental

ESTADO ANALITICO DEL EJERCICIO DEL PRESUPUESTO DE EGRESOS

Clasificador por Objeto del Gasto (Capítulo - Partida Genérica)

DEL 1 DE ENERO AL 30 DE NOVIEMBRE DE 2024

Análisis por: Clasificador por Objeto del Gasto

Clave Presupuestaria Cap-Con-PGen	Descripción Concepto	Egresos					Subejercicio Ene-Nov (6=3-4)
		Aprobado Ene-Nov (1)	Ampliaciones / (Reducciones) Ene-Nov (2)	Modificado Ene-Nov (3=1+2)	Devengado Ene-Nov (4)	Pagado Ene-Nov (5)	
4 3 3	SUBSIDIOS A LA INVERSIÓN	0.00	0.00	0.00	0.00	0.00	0.00
4 3 4	SUBSIDIOS A LA PRESTACIÓN DE SERVICIOS PÚBLICOS	0.00	0.00	0.00	0.00	0.00	0.00
4 3 5	SUBSIDIOS PARA CUBRIR DIFERENCIALES DE TASAS DE INTERÉS	0.00	0.00	0.00	0.00	0.00	0.00
4 3 6	SUBSIDIOS A LA VIVIENDA	0.00	0.00	0.00	0.00	0.00	0.00
4 3 7	SUBVENCIONES AL CONSUMO	0.00	0.00	0.00	0.00	0.00	0.00
4 3 8	SUBSIDIOS A ENTIDADES FEDERATIVAS Y MUNICIPIOS	0.00	0.00	0.00	0.00	0.00	0.00
4 3 9	OTROS SUBSIDIOS	0.00	0.00	0.00	0.00	0.00	0.00
4 4 0	AYUDAS SOCIALES	6,468,119.05	-2,063,908.00	4,404,211.05	2,756,424.63	2,710,424.63	1,647,786.42
4 4 1	AYUDAS SOCIALES A PERSONAS	3,087,452.53	-784,724.74	2,302,727.79	1,108,734.63	1,107,734.63	1,193,993.16
4 4 2	BECAS Y OTRAS AYUDAS PARA PROGRAMAS DE CAPACITACIÓN	3,116,666.52	-1,279,183.26	1,837,483.26	1,394,690.00	1,382,690.00	442,793.26
4 4 3	AYUDAS SOCIALES A INSTITUCIONES DE ENSEÑANZA	0.00	0.00	0.00	0.00	0.00	0.00
4 4 4	AYUDAS SOCIALES A ACTIVIDADES CIENTÍFICAS O ACADÉMICAS	0.00	0.00	0.00	0.00	0.00	0.00
4 4 5	AYUDAS SOCIALES A INSTITUCIONES SIN FINES DE LUCRO	264,000.00	0.00	264,000.00	253,000.00	220,000.00	11,000.00
4 4 6	AYUDAS SOCIALES A COOPERATIVAS	0.00	0.00	0.00	0.00	0.00	0.00
4 4 7	AYUDAS SOCIALES A ENTIDADES DE INTERÉS PÚBLICO	0.00	0.00	0.00	0.00	0.00	0.00
4 4 8	AYUDAS POR DESASTRES NATURALES Y OTROS SINIESTROS	0.00	0.00	0.00	0.00	0.00	0.00
4 5 0	PENSIONES Y JUBILACIONES	34,383,422.80	3,581,712.26	37,965,135.06	37,965,135.06	35,166,416.51	0.00
4 5 1	PENSIONES	2,750,000.00	-1,677,397.48	1,072,602.52	1,072,602.52	1,072,602.52	0.00
4 5 2	JUBILACIONES	31,633,422.80	5,259,109.74	36,892,532.54	36,892,532.54	34,093,813.99	0.00
4 5 9	OTRAS PENSIONES Y JUBILACIONES	0.00	0.00	0.00	0.00	0.00	0.00
4 6 0	TRANSFERENCIAS A FIDEICOMISOS, MANDATOS Y OTROS ANALOGOS	0.00	0.00	0.00	0.00	0.00	0.00
4 6 1	TRANSFERENCIAS A FIDEICOMISOS DEL PODER EJECUTIVO	0.00	0.00	0.00	0.00	0.00	0.00
4 6 2	TRANSFERENCIAS A FIDEICOMISOS DEL PODER LEGISLATIVO	0.00	0.00	0.00	0.00	0.00	0.00
4 6 3	TRANSFERENCIAS A FIDEICOMISOS DEL PODER JUDICIAL	0.00	0.00	0.00	0.00	0.00	0.00
4 6 4	TRANSFERENCIAS A FIDEICOMISOS	0.00	0.00	0.00	0.00	0.00	0.00



MUNICIPIO DE VILLA DE ALVAREZ, COL.

Sistema Integral de Contabilidad Gubernamental

ESTADO ANALITICO DEL EJERCICIO DEL PRESUPUESTO DE EGRESOS

Clasificador por Objeto del Gasto (Capítulo - Partida Genérica)

DEL 1 DE ENERO AL 30 DE NOVIEMBRE DE 2024

Análisis por: Clasificador por Objeto del Gasto

Clave Presupuestaria	Descripción	Egresos					Subejercicio Ene-Nov
		Aprobado Ene-Nov	Ampliaciones / (Reducciones) Ene-Nov	Modificado Ene-Nov	Devengado Ene-Nov	Pagado Ene-Nov	
Cap-Con-PGen	Concepto	(1)	(2)	(3=1+2)	(4)	(5)	(6=3-4)
	PÚBLICOS DE ENTIDADES PARAESTATALES NO EMPRESARIALES Y NO FINANCIERAS						
4 6 5	TRANSFERENCIAS A FIDEICOMISOS PÚBLICOS DE ENTIDADES PARAESTATALES EMPRESARIALES Y NO FINANCIERAS	0.00	0.00	0.00	0.00	0.00	0.00
4 6 6	TRANSFERENCIAS A FIDEICOMISOS DE INSTITUCIONES PÚBLICAS FINANCIERAS	0.00	0.00	0.00	0.00	0.00	0.00
4 6 9	OTRAS TRANSFERENCIAS A FIDEICOMISOS	0.00	0.00	0.00	0.00	0.00	0.00
4 7 0	TRANSFERENCIAS A LA SEGURIDAD SOCIAL	0.00	0.00	0.00	0.00	0.00	0.00
4 7 1	TRANSFERENCIAS POR OBLIGACIÓN DE LEY	0.00	0.00	0.00	0.00	0.00	0.00
4 8 0	DONATIVOS	0.00	0.00	0.00	0.00	0.00	0.00
4 8 1	DONATIVOS A INSTITUCIONES SIN FINES DE LUCRO	0.00	0.00	0.00	0.00	0.00	0.00
4 8 2	DONATIVOS A ENTIDADES FEDERATIVAS	0.00	0.00	0.00	0.00	0.00	0.00
4 8 3	DONATIVOS A FIDEICOMISOS PRIVADOS	0.00	0.00	0.00	0.00	0.00	0.00
4 8 4	DONATIVOS A FIDEICOMISOS ESTATALES	0.00	0.00	0.00	0.00	0.00	0.00
4 8 5	DONATIVOS INTERNACIONALES	0.00	0.00	0.00	0.00	0.00	0.00
4 9 0	TRANSFERENCIAS AL EXTERIOR	0.00	0.00	0.00	0.00	0.00	0.00
4 9 1	TRANSFERENCIAS PARA GOBIERNOS EXTRANJEROS	0.00	0.00	0.00	0.00	0.00	0.00
4 9 2	TRANSFERENCIAS PARA ORGANISMOS INTERNACIONALES	0.00	0.00	0.00	0.00	0.00	0.00
4 9 3	TRANSFERENCIAS PARA EL SECTOR PRIVADO EXTERNO	0.00	0.00	0.00	0.00	0.00	0.00
5 0 0	BIENES MUEBLES, INMUEBLES E INTANGIBLES	2,597,593.90	-730,728.23	1,866,865.67	1,866,338.10	1,723,598.90	527.57
5 1 0	MOBILIARIO Y EQUIPO DE ADMINISTRACION	918,999.78	-491,388.58	427,611.20	427,441.20	323,883.60	170.00
5 1 1	MUEBLES DE OFICINA Y ESTANTERÍA	369,000.00	-290,042.00	78,958.00	78,838.00	0.00	120.00
5 1 2	MUEBLES, EXCEPTO DE OFICINA Y ESTANTERÍA	0.00	0.00	0.00	0.00	0.00	0.00
5 1 3	BIENES ARTÍSTICOS, CULTURALES Y CIENTÍFICOS	0.00	0.00	0.00	0.00	0.00	0.00
5 1 4	OBJETOS DE VALOR	0.00	0.00	0.00	0.00	0.00	0.00
5 1 5	EQUIPO DE CÓMPUTO Y DE TECNOLOGÍAS DE LA INFORMACIÓN	366,666.52	-39,088.92	327,577.60	327,537.60	323,883.60	40.00
5 1 9	OTROS MOBILIARIOS Y EQUIPOS DE ADMINISTRACIÓN	183,333.26	-162,257.66	21,075.60	21,065.60	0.00	10.00
5 2 0	MOBILIARIO Y EQUIPO EDUCACIONAL Y	276,763.20	433,389.66	710,152.86	710,050.77	704,529.17	102.09



MUNICIPIO DE VILLA DE ALVAREZ, COL.

Sistema Integral de Contabilidad Gubernamental

ESTADO ANALITICO DEL EJERCICIO DEL PRESUPUESTO DE EGRESOS

Clasificador por Objeto del Gasto (Capítulo - Partida Genérica)

DEL 1 DE ENERO AL 30 DE NOVIEMBRE DE 2024

Análisis por: Clasificador por Objeto del Gasto

Clave Presupuestaria	Descripción	Egresos					Subejercicio Ene-Nov
		Aprobado Ene-Nov	Ampliaciones / (Reducciones) Ene-Nov	Modificado Ene-Nov	Devengado Ene-Nov	Pagado Ene-Nov	
Cap-Con-PGen	Concepto	(1)	(2)	(3=1+2)	(4)	(5)	(6=3-4)
	RECREATIVO						
5 2 1	EQUIPOS Y APARATOS AUDIOVISUALES	109,000.00	-103,426.31	5,573.69	5,521.60	0.00	52.09
5 2 2	APARATOS DEPORTIVOS	0.00	0.00	0.00	0.00	0.00	0.00
5 2 3	CÁMARAS FOTOGRÁFICAS Y DE VIDEO	92,000.00	612,529.17	704,529.17	704,529.17	704,529.17	0.00
5 2 9	OTRO MOBILIARIO Y EQUIPO EDUCACIONAL Y RECREATIVO	75,763.20	-75,713.20	50.00	0.00	0.00	50.00
5 3 0	EQUIPO E INSTRUMENTAL MEDICO Y DE LABORATORIO	236,466.52	-223,847.55	12,618.97	12,618.97	12,618.97	0.00
5 3 1	EQUIPO MÉDICO Y DE LABORATORIO	53,133.26	-45,533.24	7,600.02	7,600.02	7,600.02	0.00
5 3 2	INSTRUMENTAL MÉDICO Y DE LABORATORIO	183,333.26	-178,314.31	5,018.95	5,018.95	5,018.95	0.00
5 4 0	VEHICULOS Y EQUIPO DE TRANSPORTE	159,384.00	491,626.00	651,010.00	651,000.00	651,000.00	10.00
5 4 1	AUTOMOVILES Y EQUIPO TERRESTRE	0.00	651,000.00	651,000.00	651,000.00	651,000.00	0.00
5 4 2	CARROCEÍAS Y REMOLQUES	0.00	0.00	0.00	0.00	0.00	0.00
5 4 3	EQUIPO AEROSPAIAL	0.00	0.00	0.00	0.00	0.00	0.00
5 4 4	EQUIPO FERROVIARIO	0.00	0.00	0.00	0.00	0.00	0.00
5 4 5	EMBARCACIONES	0.00	0.00	0.00	0.00	0.00	0.00
5 4 9	OTROS EQUIPOS DE TRANSPORTE	159,384.00	-159,374.00	10.00	0.00	0.00	10.00
5 5 0	EQUIPO DE DEFENSA Y SEGURIDAD	0.00	0.00	0.00	0.00	0.00	0.00
5 5 1	EQUIPO DE DEFENSA Y SEGURIDAD	0.00	0.00	0.00	0.00	0.00	0.00
5 6 0	MAQUINARIA, OTROS EQUIPOS Y HERRAMIENTAS	822,647.14	-757,174.50	65,472.64	65,227.16	31,567.16	245.48
5 6 1	MAQUINARIA Y EQUIPO AGROPECUARIO	413,088.48	-377,695.44	35,393.04	35,330.80	1,670.80	62.24
5 6 2	MAQUINARIA Y EQUIPO INDUSTRIAL	0.00	0.00	0.00	0.00	0.00	0.00
5 6 3	MAQUINARIA Y EQUIPO DE CONSTRUCCIÓN	103,837.63	-103,817.63	20.00	0.00	0.00	20.00
5 6 4	SISTEMAS DE AIRE ACONDICIONADO, CALEFACCIÓN Y DE REFRIGERACIÓN INDUSTRIAL Y COMERCIAL	137,500.00	-111,630.00	25,870.00	25,870.00	25,870.00	0.00
5 6 5	EQUIPO DE COMUNICACIÓN Y TELECOMUNICACIÓN	91,666.63	-91,666.63	0.00	0.00	0.00	0.00
5 6 6	EQUIPOS DE GENERACIÓN ELÉCTRICA, APARATOS Y ACCESORIOS ELÉCTRICOS	26,500.20	-26,364.80	135.40	0.00	0.00	135.40
5 6 7	HERRAMIENTAS Y MÁQUINAS-HERRAMIENTA	4,054.20	0.00	4,054.20	4,026.36	4,026.36	27.84
5 6 9	OTROS EQUIPOS	46,000.00	-46,000.00	0.00	0.00	0.00	0.00
5 7 0	ACTIVOS BIOLÓGICOS	0.00	0.00	0.00	0.00	0.00	0.00
5 7 1	BOVINOS	0.00	0.00	0.00	0.00	0.00	0.00
5 7 2	PORCINOS	0.00	0.00	0.00	0.00	0.00	0.00
5 7 3	AVES	0.00	0.00	0.00	0.00	0.00	0.00



MUNICIPIO DE VILLA DE ALVAREZ, COL.
Sistema Integral de Contabilidad Gubernamental
ESTADO ANALITICO DEL EJERCICIO DEL PRESUPUESTO DE EGRESOS
 Clasificador por Objeto del Gasto (Capítulo - Partida Genérica)
DEL 1 DE ENERO AL 30 DE NOVIEMBRE DE 2024

Análisis por: Clasificador por Objeto del Gasto

Clave Presupuestaria Cap-Con-PGen	Descripción Concepto	Egresos					Subejercicio Ene-Nov (6=3-4)
		Aprobado Ene-Nov (1)	Ampliaciones / (Reducciones) Ene-Nov (2)	Modificado Ene-Nov (3=1+2)	Devengado Ene-Nov (4)	Pagado Ene-Nov (5)	
5 7 4	OVINOS Y CAPRINOS	0.00	0.00	0.00	0.00	0.00	0.00
5 7 5	PECES Y ACUICULTURA	0.00	0.00	0.00	0.00	0.00	0.00
5 7 6	EQUINOS	0.00	0.00	0.00	0.00	0.00	0.00
5 7 7	ESPECIES MENORES Y DE ZOOLOGICO	0.00	0.00	0.00	0.00	0.00	0.00
5 7 8	ARBOLES Y PLANTAS	0.00	0.00	0.00	0.00	0.00	0.00
5 7 9	OTROS ACTIVOS BIOLÓGICOS	0.00	0.00	0.00	0.00	0.00	0.00
5 8 0	BIENES INMUEBLES	0.00	0.00	0.00	0.00	0.00	0.00
5 8 1	TERRENOS	0.00	0.00	0.00	0.00	0.00	0.00
5 8 2	VIVIENDAS	0.00	0.00	0.00	0.00	0.00	0.00
5 8 3	EDIFICIOS NO RESIDENCIALES	0.00	0.00	0.00	0.00	0.00	0.00
5 8 9	OTROS BIENES INMUEBLES	0.00	0.00	0.00	0.00	0.00	0.00
5 9 0	ACTIVOS INTANGIBLES	183,333.26	-183,333.26	0.00	0.00	0.00	0.00
5 9 1	SOFTWARE	183,333.26	-183,333.26	0.00	0.00	0.00	0.00
5 9 2	PATENTES	0.00	0.00	0.00	0.00	0.00	0.00
5 9 3	MARCAS	0.00	0.00	0.00	0.00	0.00	0.00
5 9 4	DERECHOS	0.00	0.00	0.00	0.00	0.00	0.00
5 9 5	CONCESIONES	0.00	0.00	0.00	0.00	0.00	0.00
5 9 6	FRANQUICIAS	0.00	0.00	0.00	0.00	0.00	0.00
5 9 7	LICENCIAS INFORMÁTICAS E INTELECTUALES	0.00	0.00	0.00	0.00	0.00	0.00
5 9 8	LICENCIAS INDUSTRIALES, COMERCIALES Y OTRAS	0.00	0.00	0.00	0.00	0.00	0.00
5 9 9	OTROS ACTIVOS INTANGIBLES	0.00	0.00	0.00	0.00	0.00	0.00
6 0 0	INVERSION PUBLICA	52,979,478.63	6,857,696.09	59,837,174.72	45,335,516.60	44,107,181.69	14,501,658.12
6 1 0	OBRA PUBLICA EN BIENES DE DOMINIO PUBLICO	52,979,478.63	5,948,385.00	58,927,863.63	44,426,205.51	43,197,870.60	14,501,658.12
6 1 1	EDIFICACIÓN HABITACIONAL	0.00	0.00	0.00	0.00	0.00	0.00
6 1 2	EDIFICACIÓN NO HABITACIONAL	0.00	0.00	0.00	0.00	0.00	0.00
6 1 3	CONSTRUCCIÓN DE OBRAS PARA EL ABASTECIMIENTO DE AGUA, PETRÓLEO, GAS, ELECTRICIDAD Y TELECOMUNICACIONES	0.00	0.00	0.00	0.00	0.00	0.00
6 1 4	DIVISIÓN DE TERRENOS Y CONSTRUCCIÓN DE OBRAS DE URBANIZACIÓN	52,979,478.63	4,146,917.25	57,126,395.88	43,885,765.18	42,657,430.27	13,240,630.70
6 1 5	CONSTRUCCIÓN DE VÍAS DE COMUNICACIÓN	0.00	0.00	0.00	0.00	0.00	0.00
6 1 6	OTRAS CONSTRUCCIONES DE INGENIERÍA CIVIL U OBRA PESADA	0.00	0.00	0.00	0.00	0.00	0.00
6 1 7	INSTALACIONES Y EQUIPAMIENTO EN	0.00	1,801,467.75	1,801,467.75	540,440.33	540,440.33	1,261,027.42



MUNICIPIO DE VILLA DE ALVAREZ, COL.
Sistema Integral de Contabilidad Gubernamental
ESTADO ANALITICO DEL EJERCICIO DEL PRESUPUESTO DE EGRESOS
 Clasificador por Objeto del Gasto (Capítulo - Partida Genérica)
DEL 1 DE ENERO AL 30 DE NOVIEMBRE DE 2024

Análisis por: Clasificador por Objeto del Gasto

Clave Presupuestaria	Descripción	Egresos					Subejercicio Ene-Nov
		Aprobado Ene-Nov	Ampliaciones / (Reducciones) Ene-Nov	Modificado Ene-Nov	Devengado Ene-Nov	Pagado Ene-Nov	
Cap-Con-PGen	Concepto	(1)	(2)	(3=1+2)	(4)	(5)	(6=3-4)
	CONSTRUCCIONES						
6 1 9	TRABAJOS DE ACABADOS EN EDIFICACIONES Y OTROS TRABAJOS ESPECIALIZADOS	0.00	0.00	0.00	0.00	0.00	0.00
6 2 0	OBRA PUBLICA EN BIENES PROPIOS	0.00	0.00	0.00	0.00	0.00	0.00
6 2 1	EDIFICACIÓN HABITACIONAL	0.00	0.00	0.00	0.00	0.00	0.00
6 2 2	EDIFICACIÓN NO HABITACIONAL	0.00	0.00	0.00	0.00	0.00	0.00
6 2 3	CONSTRUCCIÓN DE OBRAS PARA EL ABASTECIMIENTO DE AGUA, PETRÓLEO, GAS, ELECTRICIDAD Y TELECOMUNICACIONES	0.00	0.00	0.00	0.00	0.00	0.00
6 2 4	DIVISIÓN DE TERRENOS Y CONSTRUCCIÓN DE OBRAS DE URBANIZACIÓN	0.00	0.00	0.00	0.00	0.00	0.00
6 2 5	CONSTRUCCIÓN DE VÍAS DE COMUNICACIÓN	0.00	0.00	0.00	0.00	0.00	0.00
6 2 6	OTRAS CONSTRUCCIONES DE INGENIERÍA CIVIL U OBRA PESADA	0.00	0.00	0.00	0.00	0.00	0.00
6 2 7	INSTALACIONES Y EQUIPAMIENTO EN CONSTRUCCIONES	0.00	0.00	0.00	0.00	0.00	0.00
6 2 9	TRABAJOS DE ACABADOS EN EDIFICACIONES Y OTROS TRABAJOS ESPECIALIZADOS	0.00	0.00	0.00	0.00	0.00	0.00
6 3 0	PROYECTOS PRODUCTIVOS Y ACCIONES DE FOMENTO	0.00	909,311.09	909,311.09	909,311.09	909,311.09	0.00
6 3 1	ESTUDIOS, FORMULACIÓN Y EVALUACIÓN DE PROYECTOS PRODUCTIVOS NO INCLUIDOS EN CONCEPTOS ANTERIORES DE ESTE CAPÍTULO	0.00	909,311.09	909,311.09	909,311.09	909,311.09	0.00
6 3 2	EJECUCIÓN DE PROYECTOS PRODUCTIVOS NO INCLUIDOS EN CONCEPTOS ANTERIORES DE ESTE CAPÍTULO	0.00	0.00	0.00	0.00	0.00	0.00
7 0 0	INVERSIONES FINANCIERAS Y OTRAS PROVISIONES	1,648,141.33	-1,648,141.33	0.00	0.00	0.00	0.00
7 1 0	INVERSIONES PARA EL FOMENTO DE ACTIVIDADES PRODUCTIVAS	0.00	0.00	0.00	0.00	0.00	0.00
7 1 1	CRÉDITOS OTORGADOS POR ENTIDADES FEDERATIVAS Y MUNICIPIOS AL SECTOR SOCIAL Y PRIVADO PARA EL FOMENTO DE ACTIVIDADES PRODUCTIVAS	0.00	0.00	0.00	0.00	0.00	0.00
7 1 2	CRÉDITOS OTORGADOS POR LAS ENTIDADES FEDERATIVAS A MUNICIPIOS PARA EL FOMENTO DE ACTIVIDADES PRODUCTIVAS	0.00	0.00	0.00	0.00	0.00	0.00
7 2 0	ACCIONES Y PARTICIPACIONES DE CAPITAL	0.00	0.00	0.00	0.00	0.00	0.00



MUNICIPIO DE VILLA DE ALVAREZ, COL.

Sistema Integral de Contabilidad Gubernamental

ESTADO ANALITICO DEL EJERCICIO DEL PRESUPUESTO DE EGRESOS

Clasificador por Objeto del Gasto (Capítulo - Partida Genérica)

DEL 1 DE ENERO AL 30 DE NOVIEMBRE DE 2024

Análisis por: Clasificador por Objeto del Gasto

Clave Presupuestaria	Descripción	Egresos					Subejercicio Ene-Nov
		Aprobado Ene-Nov	Ampliaciones / (Reducciones) Ene-Nov	Modificado Ene-Nov	Devengado Ene-Nov	Pagado Ene-Nov	
Cap-Con-PGen	Concepto	(1)	(2)	(3=1+2)	(4)	(5)	(6=3-4)
7 2 1	ACCIONES Y PARTICIPACIONES DE CAPITAL EN ENTIDADES PARAESTATALES NO EMPRESARIALES Y NO FINANCIERAS CON FINES DE POLÍTICA ECONÓMICA	0.00	0.00	0.00	0.00	0.00	0.00
7 2 2	ACCIONES Y PARTICIPACIONES DE CAPITAL EN ENTIDADES PARAESTATALES EMPRESARIALES Y NO FINANCIERAS CON FINES DE POLÍTICA ECONÓMICA	0.00	0.00	0.00	0.00	0.00	0.00
7 2 3	ACCIONES Y PARTICIPACIONES DE CAPITAL EN INSTITUCIONES PARAESTATALES PÚBLICAS FINANCIERAS CON FINES DE POLÍTICA ECONÓMICA	0.00	0.00	0.00	0.00	0.00	0.00
7 2 4	ACCIONES Y PARTICIPACIONES DE CAPITAL EN EL SECTOR PRIVADO CON FINES DE POLÍTICA ECONÓMICA	0.00	0.00	0.00	0.00	0.00	0.00
7 2 5	ACCIONES Y PARTICIPACIONES DE CAPITAL EN ORGANISMOS INTERNACIONALES CON FINES DE POLÍTICA ECONÓMICA	0.00	0.00	0.00	0.00	0.00	0.00
7 2 6	ACCIONES Y PARTICIPACIONES DE CAPITAL EN EL SECTOR EXTERNO CON FINES DE POLÍTICA ECONÓMICA	0.00	0.00	0.00	0.00	0.00	0.00
7 2 7	ACCIONES Y PARTICIPACIONES DE CAPITAL EN EL SECTOR PÚBLICO CON FINES DE GESTIÓN DE LIQUIDEZ	0.00	0.00	0.00	0.00	0.00	0.00
7 2 8	ACCIONES Y PARTICIPACIONES DE CAPITAL EN EL SECTOR PRIVADO CON FINES DE GESTIÓN DE LIQUIDEZ	0.00	0.00	0.00	0.00	0.00	0.00
7 2 9	ACCIONES Y PARTICIPACIONES DE CAPITAL EN EL SECTOR EXTERNO CON FINES DE GESTIÓN DE LIQUIDEZ	0.00	0.00	0.00	0.00	0.00	0.00
7 3 0	COMPRA DE TITULOS Y VALORES	0.00	0.00	0.00	0.00	0.00	0.00
7 3 1	BONOS	0.00	0.00	0.00	0.00	0.00	0.00
7 3 2	VALORES REPRESENTATIVOS DE DEUDA ADQUIRIDOS CON FINES DE POLÍTICA ECONÓMICA	0.00	0.00	0.00	0.00	0.00	0.00
7 3 3	VALORES REPRESENTATIVOS DE DEUDA ADQUIRIDOS CON FINES DE GESTIÓN DE LIQUIDEZ	0.00	0.00	0.00	0.00	0.00	0.00
7 3 4	OBLIGACIONES NEGOCIABLES ADQUIRIDAS CON FINES DE POLÍTICA ECONÓMICA	0.00	0.00	0.00	0.00	0.00	0.00
7 3 5	OBLIGACIONES NEGOCIABLES ADQUIRIDAS	0.00	0.00	0.00	0.00	0.00	0.00



MUNICIPIO DE VILLA DE ALVAREZ, COL.

Sistema Integral de Contabilidad Gubernamental

ESTADO ANALITICO DEL EJERCICIO DEL PRESUPUESTO DE EGRESOS

Clasificador por Objeto del Gasto (Capítulo - Partida Genérica)

DEL 1 DE ENERO AL 30 DE NOVIEMBRE DE 2024

Análisis por: Clasificador por Objeto del Gasto

Clave Presupuestaria	Descripción	Egresos					Subejercicio Ene-Nov
		Aprobado Ene-Nov	Ampliaciones / (Reducciones) Ene-Nov	Modificado Ene-Nov	Devengado Ene-Nov	Pagado Ene-Nov	
Cap-Con-PGen	Concepto	(1)	(2)	(3=1+2)	(4)	(5)	(6=3-4)
	CON FINES DE GESTIÓN DE LIQUIDEZ						
7 3 9	OTROS VALORES	0.00	0.00	0.00	0.00	0.00	0.00
7 4 0	CONCESION DE PRESTAMOS	0.00	0.00	0.00	0.00	0.00	0.00
7 4 1	CONCESIÓN DE PRÉSTAMOS A ENTIDADES PARAESTATALES NO EMPRESARIALES Y NO FINANCIERAS CON FINES DE POLÍTICA ECONÓMICA	0.00	0.00	0.00	0.00	0.00	0.00
7 4 2	CONCESIÓN DE PRÉSTAMOS A ENTIDADES PARAESTATALES EMPRESARIALES Y NO FINANCIERAS CON FINES DE POLÍTICA ECONÓMICA	0.00	0.00	0.00	0.00	0.00	0.00
7 4 3	CONCESIÓN DE PRÉSTAMOS A INSTITUCIONES PARAESTATALES PÚBLICAS FINANCIERAS CON FINES DE POLÍTICA ECONÓMICA	0.00	0.00	0.00	0.00	0.00	0.00
7 4 4	CONCESIÓN DE PRÉSTAMOS A ENTIDADES FEDERATIVAS Y MUNICIPIOS CON FINES DE POLÍTICA ECONÓMICA	0.00	0.00	0.00	0.00	0.00	0.00
7 4 5	CONCESIÓN DE PRÉSTAMOS AL SECTOR PRIVADO CON FINES DE POLÍTICA ECONÓMICA	0.00	0.00	0.00	0.00	0.00	0.00
7 4 6	CONCESIÓN DE PRÉSTAMOS AL SECTOR EXTERNO CON FINES DE POLÍTICA ECONÓMICA	0.00	0.00	0.00	0.00	0.00	0.00
7 4 7	CONCESIÓN DE PRÉSTAMOS AL SECTOR PÚBLICO CON FINES DE GESTIÓN DE LIQUIDEZ	0.00	0.00	0.00	0.00	0.00	0.00
7 4 8	CONCESIÓN DE PRÉSTAMOS AL SECTOR PRIVADO CON FINES DE GESTIÓN DE LIQUIDEZ	0.00	0.00	0.00	0.00	0.00	0.00
7 4 9	CONCESIÓN DE PRÉSTAMOS AL SECTOR EXTERNO CON FINES DE GESTIÓN DE LIQUIDEZ	0.00	0.00	0.00	0.00	0.00	0.00
7 5 0	INVERSIONES EN FIDEICOMISOS, MANDATOS Y OTROS ANALOGOS	0.00	0.00	0.00	0.00	0.00	0.00
7 5 1	INVERSIONES EN FIDEICOMISOS DEL PODER EJECUTIVO	0.00	0.00	0.00	0.00	0.00	0.00
7 5 2	INVERSIONES EN FIDEICOMISOS DEL PODER LEGISLATIVO	0.00	0.00	0.00	0.00	0.00	0.00
7 5 3	INVERSIONES EN FIDEICOMISOS DEL PODER JUDICIAL	0.00	0.00	0.00	0.00	0.00	0.00



MUNICIPIO DE VILLA DE ALVAREZ, COL.
Sistema Integral de Contabilidad Gubernamental
ESTADO ANALITICO DEL EJERCICIO DEL PRESUPUESTO DE EGRESOS
 Clasificador por Objeto del Gasto (Capítulo - Partida Genérica)
DEL 1 DE ENERO AL 30 DE NOVIEMBRE DE 2024

Análisis por: Clasificador por Objeto del Gasto

Clave Presupuestaria Cap-Con-PGen	Descripción Concepto	Egresos					Subejercicio Ene-Nov (6=3-4)
		Aprobado Ene-Nov (1)	Ampliaciones / (Reducciones) Ene-Nov (2)	Modificado Ene-Nov (3=1+2)	Devengado Ene-Nov (4)	Pagado Ene-Nov (5)	
7 5 4	INVERSIONES EN FIDEICOMISOS PÚBLICOS NO EMPRESARIALES Y NO FINANCIEROS	0.00	0.00	0.00	0.00	0.00	0.00
7 5 5	INVERSIONES EN FIDEICOMISOS PÚBLICOS EMPRESARIALES Y NO FINANCIEROS	0.00	0.00	0.00	0.00	0.00	0.00
7 5 6	INVERSIONES EN FIDEICOMISOS PÚBLICOS FINANCIEROS	0.00	0.00	0.00	0.00	0.00	0.00
7 5 7	INVERSIONES EN FIDEICOMISOS DE ENTIDADES FEDERATIVAS	0.00	0.00	0.00	0.00	0.00	0.00
7 5 8	INVERSIONES EN FIDEICOMISOS DE MUNICIPIOS	0.00	0.00	0.00	0.00	0.00	0.00
7 5 9	OTRAS INVERSIONES EN FIDEICOMISOS	0.00	0.00	0.00	0.00	0.00	0.00
7 6 0	OTRAS INVERSIONES FINANCIERAS	0.00	0.00	0.00	0.00	0.00	0.00
7 6 1	DEPÓSITOS A LARGO PLAZO EN MONEDA NACIONAL	0.00	0.00	0.00	0.00	0.00	0.00
7 6 2	DEPÓSITOS A LARGO PLAZO EN MONEDA EXTRANJERA	0.00	0.00	0.00	0.00	0.00	0.00
7 9 0	PROVISIONES PARA CONTINGENCIAS Y OTRAS EROGACIONES ESPECIALES	1,648,141.33	-1,648,141.33	0.00	0.00	0.00	0.00
7 9 1	CONTINGENCIAS POR FENÓMENOS NATURALES	0.00	0.00	0.00	0.00	0.00	0.00
7 9 2	CONTINGENCIAS SOCIOECONÓMICAS	1,648,141.33	-1,648,141.33	0.00	0.00	0.00	0.00
7 9 9	OTRAS EROGACIONES ESPECIALES	0.00	0.00	0.00	0.00	0.00	0.00
8 0 0	PARTICIPACIONES Y APORTACIONES	0.00	0.00	0.00	0.00	0.00	0.00
8 1 0	PARTICIPACIONES	0.00	0.00	0.00	0.00	0.00	0.00
8 1 1	FONDO GENERAL DE PARTICIPACIONES	0.00	0.00	0.00	0.00	0.00	0.00
8 1 2	FONDO DE FOMENTO MUNICIPAL	0.00	0.00	0.00	0.00	0.00	0.00
8 1 3	PARTICIPACIONES DE LAS ENTIDADES FEDERATIVAS A LOS MUNICIPIOS	0.00	0.00	0.00	0.00	0.00	0.00
8 1 4	OTROS CONCEPTOS PARTICIPABLES DE LA FEDERACIÓN A ENTIDADES FEDERATIVAS	0.00	0.00	0.00	0.00	0.00	0.00
8 1 5	OTROS CONCEPTOS PARTICIPABLES DE LA FEDERACIÓN A MUNICIPIOS	0.00	0.00	0.00	0.00	0.00	0.00
8 1 6	CONVENIOS DE COLABORACIÓN ADMINISTRATIVA	0.00	0.00	0.00	0.00	0.00	0.00
8 3 0	APORTACIONES	0.00	0.00	0.00	0.00	0.00	0.00
8 3 1	APORTACIONES DE LA FEDERACIÓN A LAS ENTIDADES FEDERATIVAS	0.00	0.00	0.00	0.00	0.00	0.00
8 3 2	APORTACIONES DE LA FEDERACIÓN A MUNICIPIOS	0.00	0.00	0.00	0.00	0.00	0.00



MUNICIPIO DE VILLA DE ALVAREZ, COL.

Sistema Integral de Contabilidad Gubernamental

ESTADO ANALITICO DEL EJERCICIO DEL PRESUPUESTO DE EGRESOS

Clasificador por Objeto del Gasto (Capítulo - Partida Genérica)

DEL 1 DE ENERO AL 30 DE NOVIEMBRE DE 2024

Análisis por: Clasificador por Objeto del Gasto

Clave Presupuestaria	Descripción	Egresos					Subejercicio Ene-Nov
		Aprobado Ene-Nov	Ampliaciones / (Reducciones) Ene-Nov	Modificado Ene-Nov	Devengado Ene-Nov	Pagado Ene-Nov	
Cap-Con-PGen	Concepto	(1)	(2)	(3=1+2)	(4)	(5)	(6=3-4)
8 3 3	APORTACIONES DE LAS ENTIDADES FEDERATIVAS A LOS MUNICIPIOS	0.00	0.00	0.00	0.00	0.00	0.00
8 3 4	APORTACIONES PREVISTAS EN LEYES Y DECRETOS AL SISTEMA DE PROTECCIÓN SOCIAL	0.00	0.00	0.00	0.00	0.00	0.00
8 3 5	APORTACIONES PREVISTAS EN LEYES Y DECRETOS COMPENSATORIAS A ENTIDADES FEDERATIVAS Y MUNICIPIOS	0.00	0.00	0.00	0.00	0.00	0.00
8 5 0	CONVENIOS	0.00	0.00	0.00	0.00	0.00	0.00
8 5 1	CONVENIOS DE REASIGNACIÓN	0.00	0.00	0.00	0.00	0.00	0.00
8 5 2	CONVENIOS DE DESCENTRALIZACIÓN	0.00	0.00	0.00	0.00	0.00	0.00
8 5 3	OTROS CONVENIOS	0.00	0.00	0.00	0.00	0.00	0.00
9 0 0	DEUDA PUBLICA	16,110,902.48	-1,553,191.22	14,557,711.26	13,450,175.74	13,450,175.74	1,107,535.52
9 1 0	AMORTIZACION DE LA DEUDA PUBLICA	9,135,513.38	242,460.32	9,377,973.70	9,165,745.73	9,165,745.73	212,227.97
9 1 1	AMORTIZACIÓN DE LA DEUDA INTERNA CON INSTITUCIONES DE CRÉDITO	9,135,513.38	242,460.32	9,377,973.70	9,165,745.73	9,165,745.73	212,227.97
9 1 2	AMORTIZACIÓN DE LA DEUDA INTERNA POR EMISIÓN DE TÍTULOS Y VALORES	0.00	0.00	0.00	0.00	0.00	0.00
9 1 3	AMORTIZACIÓN DE ARRENDAMIENTOS FINANCIEROS NACIONALES	0.00	0.00	0.00	0.00	0.00	0.00
9 1 4	AMORTIZACIÓN DE LA DEUDA EXTERNA CON INSTITUCIONES DE CRÉDITO	0.00	0.00	0.00	0.00	0.00	0.00
9 1 5	AMORTIZACIÓN DE DEUDA EXTERNA CON ORGANISMOS FINANCIEROS INTERNACIONALES	0.00	0.00	0.00	0.00	0.00	0.00
9 1 6	AMORTIZACIÓN DE LA DEUDA BILATERAL	0.00	0.00	0.00	0.00	0.00	0.00
9 1 7	AMORTIZACIÓN DE LA DEUDA EXTERNA POR EMISIÓN DE TÍTULOS Y VALORES	0.00	0.00	0.00	0.00	0.00	0.00
9 1 8	AMORTIZACIÓN DE ARRENDAMIENTOS FINANCIEROS INTERNACIONALES	0.00	0.00	0.00	0.00	0.00	0.00
9 2 0	INTERESES DE LA DEUDA PUBLICA	5,142,055.84	37,681.72	5,179,737.56	4,284,430.01	4,284,430.01	895,307.55
9 2 1	INTERESES DE LA DEUDA INTERNA CON INSTITUCIONES DE CRÉDITO	5,142,055.84	37,681.72	5,179,737.56	4,284,430.01	4,284,430.01	895,307.55
9 2 2	INTERESES DERIVADOS DE LA COLOCACIÓN DE TÍTULOS Y VALORES	0.00	0.00	0.00	0.00	0.00	0.00
9 2 3	INTERESES POR ARRENDAMIENTOS FINANCIEROS NACIONALES	0.00	0.00	0.00	0.00	0.00	0.00
9 2 4	INTERESES DE LA DEUDA EXTERNA CON INSTITUCIONES DE CRÉDITO	0.00	0.00	0.00	0.00	0.00	0.00



MUNICIPIO DE VILLA DE ALVAREZ, COL.

Sistema Integral de Contabilidad Gubernamental

ESTADO ANALITICO DEL EJERCICIO DEL PRESUPUESTO DE EGRESOS

Clasificador por Objeto del Gasto (Capítulo - Partida Genérica)

DEL 1 DE ENERO AL 30 DE NOVIEMBRE DE 2024

Análisis por: Clasificador por Objeto del Gasto

Clave Presupuestaria Cap-Con-PGen	Descripción Concepto	Egresos					Subejercicio Ene-Nov (6=3-4)
		Aprobado Ene-Nov (1)	Ampliaciones / (Reducciones) Ene-Nov (2)	Modificado Ene-Nov (3=1+2)	Devengado Ene-Nov (4)	Pagado Ene-Nov (5)	
9 2 5	INTERESES DE LA DEUDA CON ORGANISMOS FINANCIEROS INTERNACIONALES	0.00	0.00	0.00	0.00	0.00	0.00
9 2 6	INTERESES DE LA DEUDA BILATERAL	0.00	0.00	0.00	0.00	0.00	0.00
9 2 7	INTERESES DERIVADOS DE LA COLOCACIÓN DE TÍTULOS Y VALORES EN EL EXTERIOR	0.00	0.00	0.00	0.00	0.00	0.00
9 2 8	INTERESES POR ARRENDAMIENTOS FINANCIEROS INTERNACIONALES	0.00	0.00	0.00	0.00	0.00	0.00
9 3 0	COMISIONES DE LA DEUDA PUBLICA	0.00	0.00	0.00	0.00	0.00	0.00
9 3 1	COMISIONES DE LA DEUDA PÚBLICA INTERNA	0.00	0.00	0.00	0.00	0.00	0.00
9 3 2	COMISIONES DE LA DEUDA PÚBLICA EXTERNA	0.00	0.00	0.00	0.00	0.00	0.00
9 4 0	GASTOS DE LA DEUDA PUBLICA	0.00	0.00	0.00	0.00	0.00	0.00
9 4 1	GASTOS DE LA DEUDA PÚBLICA INTERNA	0.00	0.00	0.00	0.00	0.00	0.00
9 4 2	GASTOS DE LA DEUDA PÚBLICA EXTERNA	0.00	0.00	0.00	0.00	0.00	0.00
9 5 0	COSTO POR COBERTURAS	0.00	0.00	0.00	0.00	0.00	0.00
9 5 1	COSTOS POR COBERTURAS	0.00	0.00	0.00	0.00	0.00	0.00
9 6 0	APOYOS FINANCIEROS	0.00	0.00	0.00	0.00	0.00	0.00
9 6 1	APOYOS A INTERMEDIARIOS FINANCIEROS	0.00	0.00	0.00	0.00	0.00	0.00
9 6 2	APOYOS A AHORRADORES Y DEUDORES DEL SISTEMA FINANCIERO NACIONAL	0.00	0.00	0.00	0.00	0.00	0.00
9 9 0	ADEUDOS DE EJERCICIOS FISCALES ANTERIORES (ADEFAS)	1,833,333.26	-1,833,333.26	0.00	0.00	0.00	0.00
9 9 1	ADEFAS	1,833,333.26	-1,833,333.26	0.00	0.00	0.00	0.00
TOTAL DEL GASTO:		559,328,560.64	77,599,110.83	636,927,671.47	600,682,355.38	572,369,711.97	36,245,316.09



MUNICIPIO DE VILLA DE ALVAREZ, COL.
Sistema Integral de Contabilidad Gubernamental
ESTADO ANALITICO DEL EJERCICIO DEL PRESUPUESTO DE EGRESOS
Clasificación Económica (Tipo de Gasto)

DEL 1 DE ENERO AL 30 DE NOVIEMBRE DE 2024

Análisis por: Clasificación Económica

Clave Presupuestaria	Descripción	Egresos					Subejercicio Ene-Nov
		Aprobado Ene-Nov	Ampliaciones / (Reducciones) Ene-Nov	Modificado Ene-Nov	Devengado Ene-Nov	Pagado Ene-Nov	
TG	Concepto	(1)	(2)	(3=1+2)	(4)	(5)	(6=3-4)
1	GASTO CORRIENTE	502,197,596.00	28,737,026.44	530,934,622.44	500,278,255.27	476,062,898.92	30,656,367.17
2	GASTO DE CAPITAL	930,896.35	49,957,020.85	50,887,917.20	46,406,503.80	45,107,935.29	4,481,413.40
3	AMORTIZACION DE LA DEUDA Y DISMINUCION DE PASIVOS	14,277,569.22	280,142.04	14,557,711.26	13,450,175.74	13,450,175.74	1,107,535.52
4	PENSIONES Y JUBILACIONES	41,922,499.07	-1,375,078.50	40,547,420.57	40,547,420.57	37,748,702.02	0.00
5	PARTICIAPCIONES	0.00	0.00	0.00	0.00	0.00	0.00
TOTAL DEL GASTO:		559,328,560.64	77,599,110.83	636,927,671.47	600,682,355.38	572,369,711.97	36,245,316.09



MUNICIPIO DE VILLA DE ALVAREZ, COL.
Sistema Integral de Contabilidad Gubernamental
ENDEUDAMIENTO NETO
DEL 01 DE ENERO AL 30 DE NOVIEMBRE 2024

Identificación de Crédito o Instrumento	Contratación / Colocación	Amortización	Endeudamiento Neto
	A	B	C = A - B
Créditos Bancarios			
Credito Banobras 11434	50,000,000.00	35,260,115.48	14,739,884.52
Credito Banobras 7409	11,273,770.25	8,161,749.49	3,112,020.76
Credito Banobras 7451	10,000,000.00	6,839,218.00	3,160,782.00
Credito Simple Equipamiento S/N	6,500,000.00	2,228,570.88	4,271,429.12
Credito Banobras 11.5	11,500,000.00	2,411,764.73	9,088,235.27
Total Créditos Bancarios	89,273,770.25	54,901,418.58	34,372,351.67
Otros Instrumentos de la Deuda			
Total otros Instrumentos de la Deuda	0.00	0.00	0.00
TOTAL	89,273,770.25	54,901,418.58	34,372,351.67



MUNICIPIO DE VILLA DE ALVAREZ, COL.
Sistema Integral de Contabilidad Gubernamental
INTERESES DE LA DEUDA
DEL 01 DE ENERO AL 30 DE NOVIEMBRE 2024

Identificación de crédito o instrumento	Devengado	Pagado
Créditos Bancarios		
Credito Banobras 11434	2,122,060.52	2,122,060.52
Credito Banobras 7409	399,394.59	399,394.59
Credito Banobras 7451	414,379.57	414,379.57
Credito Banobras 6.5	639,092.56	639,092.56
Credito Banobras 11.5	709,502.77	709,502.77
Total de Intereses de Créditos Bancarios	4,284,430.01	4,284,430.01
Otros Instrumentos de Deuda		
Total de Intereses de Otros Instrumentos de Deuda	0.00	0.00
TOTAL	4,284,430.01	4,284,430.01



MUNICIPIO DE VILLA DE ALVAREZ, COL.
Sistema Integral de Contabilidad Gubernamental
ESTADO ANALITICO DEL EJERCICIO DEL PRESUPUESTO DE EGRESOS
 Clasificación Funcional (Finalidad y Función)
DEL 1 DE ENERO AL 30 DE NOVIEMBRE DE 2024

Análisis por: Clasificación Funcional

Clave Presupuestaria	Descripción	Egresos					Subejercicio Ene-Nov
		Aprobado Ene-Nov	Ampliaciones / (Reducciones) Ene-Nov	Modificado Ene-Nov	Devengado Ene-Nov	Pagado Ene-Nov	
Fin-Fun	Concepto	(1)	(2)	(3=1+2)	(4)	(5)	(6=3-4)
01	GOBIERNO	253,943,989.46	44,705,660.32	298,649,649.78	279,362,379.94	265,899,148.59	19,287,269.84
01 01	LEGISLACION	16,815,043.60	1,823,396.35	18,638,439.95	18,531,982.53	17,599,613.66	106,457.42
01 02	JUSTICIA	0.00	0.00	0.00	0.00	0.00	0.00
01 03	COORDINACION DE LA POLITICA DE GOBIERNO	36,798,289.72	3,190,604.73	39,988,894.45	39,915,882.44	38,677,839.77	73,012.01
01 04	RELACIONES EXTERIORES	0.00	0.00	0.00	0.00	0.00	0.00
01 05	ASUNTOS FINANCIEROS Y HACENDARIOS	33,271,725.00	4,627,885.32	37,899,610.32	36,242,469.65	35,395,372.83	1,657,140.67
01 06	SEGURIDAD NACIONAL	0.00	0.00	0.00	0.00	0.00	0.00
01 07	ASUNTOS DE ORDEN PUBLICO Y DE SEGURIDAD INTERIOR	92,276,224.49	15,513,171.33	107,789,395.82	102,953,703.17	101,852,913.45	4,835,692.65
01 08	OTROS SERVICIOS GENERALES	74,782,706.65	19,550,602.59	94,333,309.24	81,718,342.15	72,373,408.88	12,614,967.09
02	DESARROLLO SOCIAL	287,866,472.38	31,385,303.36	319,251,775.74	302,663,455.58	288,698,788.13	16,588,320.16
02 01	PROTECCION AMBIENTAL	77,851,148.23	23,724,792.84	101,575,941.07	101,426,836.36	96,107,628.66	149,104.71
02 02	VIVIENDA Y SERVICIOS A LA COMUNIDAD	132,807,834.10	-1,984,955.88	130,822,878.22	114,947,083.64	110,224,937.38	15,875,794.58
02 03	SALUD	0.00	0.00	0.00	0.00	0.00	0.00
02 04	RECREACION, CULTURA Y OTRAS MANIFESTACIONES SOCIALES	35,187,455.17	11,043,383.12	46,230,838.29	45,674,204.34	44,590,571.40	556,633.95
02 05	EDUCACION	0.00	0.00	0.00	0.00	0.00	0.00
02 06	PROTECCION SOCIAL	42,020,034.88	-1,397,916.72	40,622,118.16	40,615,331.24	37,775,650.69	6,786.92
02 07	OTROS ASUNTOS SOCIALES	0.00	0.00	0.00	0.00	0.00	0.00
03	DESARROLLO ECONOMICO	17,518,098.80	1,508,147.15	19,026,245.95	18,656,519.86	17,771,775.25	369,726.09
03 01	ASUNTOS ECONOMICOS, COMERCIALES Y LABORALES EN GENERAL	1,625,357.78	591,465.69	2,216,823.47	2,198,669.16	2,134,504.22	18,154.31
03 02	AGROPECUARIA, SILVICULTURA, PESCA Y CAZA	0.00	0.00	0.00	0.00	0.00	0.00
03 03	COMBUSTIBLES Y ENERGIA	0.00	0.00	0.00	0.00	0.00	0.00
03 04	MINERIA, MANUFACTURAS Y CONSTRUCCION	0.00	0.00	0.00	0.00	0.00	0.00
03 05	TRANSPORTE	0.00	0.00	0.00	0.00	0.00	0.00
03 06	COMUNICACIONES	0.00	0.00	0.00	0.00	0.00	0.00
03 07	TURISMO	1,001,751.04	152,168.74	1,153,919.78	1,065,538.97	1,019,857.83	88,380.81
03 08	CIENCIA, TECNOLOGIA E INNOVACION	7,615,971.22	-1,105,852.61	6,510,118.61	6,255,410.68	5,784,151.99	254,707.93
03 09	OTRAS INDUSTRIAS Y OTROS ASUNTOS ECONOMICOS	7,275,018.76	1,870,365.33	9,145,384.09	9,136,901.05	8,833,261.21	8,483.04
04	OTRAS NO CLASIFICADAS EN FUNCIONES ANTERIORES	0.00	0.00	0.00	0.00	0.00	0.00
04 01	TRANSACCIONES DE LA DEUDA PUBLICA / COSTO FINANCIERO DE LA DEUDA	0.00	0.00	0.00	0.00	0.00	0.00
04 02	TRANSFERENCIAS, PARTICIPACIONES Y APORTACIONES ENTRE DIFERENTES NIVELES Y ORDENES DE GOBIERNO	0.00	0.00	0.00	0.00	0.00	0.00
04 03	SANEAMIENTO DEL SISTEMA FINANCIERO	0.00	0.00	0.00	0.00	0.00	0.00
04 04	ADEUDOS DE EJERCICIOS FISCALES ANTERIORES	0.00	0.00	0.00	0.00	0.00	0.00
TOTAL DEL GASTO:		559,328,560.64	77,599,110.83	636,927,671.47	600,682,355.38	572,369,711.97	36,245,316.09



MUNICIPIO DE VILLA DE ALVAREZ, COL.

Sistema Integral de Contabilidad Gubernamental

GASTO POR CATEGORIA PROGRAMATICA DEL 1 DE ENERO AL 30 DE NOVIEMBRE DE 2024

Análisis por: Modalidad de Programa

Clave Presupuestaria	Descripción	Egresos					Subejercicio Ene-Nov
		Aprobado Ene-Nov	Ampliaciones / (Reducciones) Ene-Nov	Modificado Ene-Nov	Devengado Ene-Nov	Pagado Ene-Nov	
GGasto-TProg-Mod	Concepto	(1)	(2)	(3=1+2)	(4)	(5)	(6=3-4)
1	PROGRAMAS	559,328,560.64	77,599,110.83	636,927,671.47	600,682,355.38	572,369,711.97	36,245,316.09
1 1	SUBSIDIOS: SECTOR SOCIAL Y PRIVADO O ENTIDADES FEDERATIVAS Y MUNICIPIOS	0.00	0.00	0.00	0.00	0.00	0.00
1 1 S	SUJETOS A REGLAS DE OPERACIÓN	0.00	0.00	0.00	0.00	0.00	0.00
1 1 U	OTROS SUBSIDIOS	0.00	0.00	0.00	0.00	0.00	0.00
1 2	DESEMPEÑO DE LAS FUNCIONES	411,263,091.97	57,976,289.24	469,239,381.21	447,474,491.44	432,104,882.50	21,764,889.77
1 2 E	PRESTACION DE SERVICIOS PUBLICOS	192,914,967.33	34,755,064.28	227,670,031.61	221,145,787.01	214,474,357.80	6,524,244.60
1 2 B	PROVISION DE BIENES PUBLICOS	0.00	0.00	0.00	0.00	0.00	0.00
1 2 P	PLANEACIÓN, SEGUIMIENTO Y EVALUACIÓN DE POLÍTICAS PÚBLICAS	119,633,983.62	-37,218,662.65	82,415,320.97	71,995,984.28	67,981,606.90	10,419,336.69
1 2 F	PROMOCIÓN Y FOMENTO	56,450,892.59	55,670,770.15	112,121,662.74	107,383,303.95	104,235,055.43	4,738,358.79
1 2 G	REGULACIÓN Y SUPERVISIÓN	42,263,248.43	4,769,117.46	47,032,365.89	46,949,416.20	45,413,862.37	82,949.69
1 2 A	FUNCIONES DE LAS FUERZAS ARMADAS (ÚNICAMENTE GOBIERNO FEDERAL)	0.00	0.00	0.00	0.00	0.00	0.00
1 2 R	ESPECÍFICOS	0.00	0.00	0.00	0.00	0.00	0.00
1 2 K	PROYECTOS DE INVERSIÓN	0.00	0.00	0.00	0.00	0.00	0.00
1 3	ADMINISTRATIVOS Y DE APOYO	106,142,969.60	20,997,900.09	127,140,869.69	112,660,443.37	102,516,127.45	14,480,426.32
1 3 M	APOYO AL PROCESO PRESUPUESTARIO Y PARA MEJORAR LA EFICIENCIA INSTITUCIONAL	40,887,696.22	3,522,032.71	44,409,728.93	42,497,880.33	41,179,524.82	1,911,848.60
1 3 O	APOYO A LA FUNCIÓN PÚBLICA Y AL MEJORAMIENTO DE LA GESTIÓN	65,255,273.38	17,475,867.38	82,731,140.76	70,162,563.04	61,336,602.63	12,568,577.72
1 3 W	OPERACIONES AJENAS	0.00	0.00	0.00	0.00	0.00	0.00
1 4	COMPROMISOS	0.00	0.00	0.00	0.00	0.00	0.00
1 4 L	OBLIGACIONES DE CUMPLIMIENTO DE RESOLUCIÓN JURISDICCIONAL	0.00	0.00	0.00	0.00	0.00	0.00
1 4 N	DESASTRES NATURALES	0.00	0.00	0.00	0.00	0.00	0.00
1 5	OBLIGACIONES	41,922,499.07	-1,375,078.50	40,547,420.57	40,547,420.57	37,748,702.02	0.00
1 5 J	PENSIONES Y JUBILACIONES	41,922,499.07	-1,375,078.50	40,547,420.57	40,547,420.57	37,748,702.02	0.00
1 5 T	APORTACIONES A LA SEGURIDAD SOCIAL	0.00	0.00	0.00	0.00	0.00	0.00
1 5 Y	APORTACIONES A FONDOS DE ESTABILIZACIÓN	0.00	0.00	0.00	0.00	0.00	0.00
1 5 Z	APORTACIONES A FONDOS DE INVERSIÓN Y REESTRUCTURA DE PENSIONES	0.00	0.00	0.00	0.00	0.00	0.00
1 6	PROGRAMAS DE GASTO FEDERALIZADO (GOBIERNO FEDERAL)	0.00	0.00	0.00	0.00	0.00	0.00
1 6 I	GASTO FEDERALIZADO	0.00	0.00	0.00	0.00	0.00	0.00
2	GASTO NO PROGRAMABLE	0.00	0.00	0.00	0.00	0.00	0.00
2 1	GASTO NO PROGRAMABLE	0.00	0.00	0.00	0.00	0.00	0.00
2 1 C	PARTICIPACIONES A ENTIDADES FEDERATIVAS Y MUNICIPIOS	0.00	0.00	0.00	0.00	0.00	0.00
2 1 D	COSTO FINANCIERO, DEUDA O APOYOS A DEUDORES Y AHORRADORES DE LA BANCA	0.00	0.00	0.00	0.00	0.00	0.00



MUNICIPIO DE VILLA DE ALVAREZ, COL.
Sistema Integral de Contabilidad Gubernamental
GASTO POR CATEGORIA PROGRAMATICA
DEL 1 DE ENERO AL 30 DE NOVIEMBRE DE 2024

Análisis por: Modalidad de Programa

Clave Presupuestaria	Descripción	Egresos					Subejercicio Ene-Nov
		Aprobado Ene-Nov	Ampliaciones / (Reducciones) Ene-Nov	Modificado Ene-Nov	Devengado Ene-Nov	Pagado Ene-Nov	
GGasto-TProg-Mod	Concepto	(1)	(2)	(3=1+2)	(4)	(5)	(6=3-4)
2 1 H	ADEUDOS DE EJERCICIOS FISCALES ANTERIORES	0.00	0.00	0.00	0.00	0.00	0.00
TOTAL DEL GASTO:		559,328,560.64	77,599,110.83	636,927,671.47	600,682,355.38	572,369,711.97	36,245,316.09



MUNICIPIO DE VILLA DE ALVAREZ, COL.
Sistema Integral de Contabilidad Gubernamental
ESTADO ANALITICO DEL EJERCICIO DEL PRESUPUESTO DE EGRESOS
Programa Presupuestario

DEL 1 DE ENERO AL 30 DE NOVIEMBRE DE 2024

Análisis por: Programa Presupuestario

Clave Presupuestaria	Descripción	Egresos					Subejercicio Ene-Nov
		Aprobado Ene-Nov	Ampliaciones / (Reducciones) Ene-Nov	Modificado Ene-Nov	Devengado Ene-Nov	Pagado Ene-Nov	
Prog-Prop-TProy-NProyTAct-NAct	Concepto	(1)	(2)	(3=1+2)	(4)	(5)	(6=3-4)
001	DESARROLLO RURAL Y ATENCIÓN A COMUNIDADES	2,706,834.96	-205,794.68	2,501,040.28	1,442,160.07	1,394,064.66	1,058,880.21
002	ECOLOGÍA Y MEDIO AMBIENTE	2,248,972.27	443,089.15	2,692,061.42	2,692,061.42	2,580,019.12	0.00
003	INFRAESTRUCTURA DE CALIDAD PARA EL DESARROLLO MUNICIPAL	82,144,808.24	-41,065,753.33	41,079,054.91	30,918,747.64	29,487,018.17	10,160,307.27
004	ADMINISTRACIÓN EFICIENTE DE LA PLANEACIÓN URBANA	13,965,067.08	958,701.54	14,923,768.62	14,771,206.62	13,365,830.06	152,562.00
005	IMPULSO AL TURISMO	1,001,751.04	152,168.74	1,153,919.78	1,065,538.97	1,019,857.83	88,380.81
007	LA VILLA BONITA	96,358,245.44	19,428,521.00	115,786,766.44	115,163,881.62	109,713,029.05	622,884.82
008	PREVENCIÓN DE ACCIDENTES Y CONTINGENCIA EN DESASTRES NATURALES	3,708,167.23	-8,997.72	3,699,169.51	3,675,342.70	3,657,435.57	23,826.81
009	OCIO, RECREACIÓN Y FOMENTO DEPORTIVO	3,553,325.41	386,449.12	3,939,774.53	3,903,152.85	3,774,665.37	36,621.68
010	PROMOCIÓN, FORMACIÓN Y DIFUSIÓN CULTURAL, EDUCATIVA, LÚDICA Y DE LAS TRADICIONES	13,169,726.91	2,672,178.66	15,841,905.57	15,795,673.41	15,084,215.12	46,232.16
011	PARTICIPACIÓN PÚBLICA DE LAS Y LOS VILLALVARENSES	7,302,056.21	697,980.71	8,000,036.92	7,959,450.27	7,589,073.99	40,586.65
012	PROMOCIÓN DEL DESARROLLO ECONÓMICO	1,625,357.78	591,465.69	2,216,823.47	2,198,669.16	2,134,504.22	18,154.31
013	FORTALECIMIENTO DE LA ECONOMÍA LOCAL	7,275,018.76	1,870,365.33	9,145,384.09	9,136,901.05	8,833,261.21	8,483.04
014	SEGURIDAD PÚBLICA	79,031,708.92	13,503,792.07	92,535,500.99	87,751,197.45	86,788,266.85	4,784,303.54
016	TRÁNSITO Y CULTURA VIAL	8,635,037.61	1,996,471.67	10,631,509.28	10,621,936.98	10,543,437.15	9,572.30
017	PREVENCIÓN DEL DELITO	901,310.73	21,905.31	923,216.04	905,226.04	863,773.88	17,990.00
018	SALVAGUARDA DE LOS DERECHOS DE NIÑAS, NIÑOS Y ADOLESCENTES	97,535.81	-22,838.22	74,697.59	67,910.67	26,948.67	6,786.92
019	DESARROLLO INTEGRAL DE LAS Y LOS VILLALVARENSES	31,097,264.00	1,000,000.00	32,097,264.00	32,097,264.00	31,447,264.00	0.00
020	PREVENCIÓN Y ERRADICACIÓN DE LA VIOLENCIA DE GÉNERO	1,476,126.63	42,004.85	1,518,131.48	1,518,131.48	1,487,401.97	0.00
021	IMPULSO Y DESARROLLO DE LA JUVENTUD VILLALVARENSE	871,830.63	0.00	871,830.63	832,201.87	832,201.87	39,628.76
022	PROMOCIÓN DEL DIÁLOGO CIRCULAR	4,867,636.82	1,051,627.94	5,919,264.76	5,902,287.09	5,615,165.33	16,977.67
023	CERTEZA Y GARANTÍA JURÍDICA	4,222,140.17	1,192,277.23	5,414,417.40	5,414,407.40	5,172,110.53	10.00
024	IMPARTICIÓN DE LA JUSTICIA CÍVICA	19,613,184.67	1,466,832.90	21,080,017.57	21,051,208.44	20,556,171.75	28,809.13
025	REGISTRO SOCIODEMOGRÁFICO	2,650,032.38	330,051.04	2,980,083.42	2,978,618.78	2,851,887.28	1,464.64
026	ADMINISTRACIÓN EFICAZ Y EFICIENTE	65,255,273.38	17,475,867.38	82,731,140.76	70,162,563.04	61,336,602.63	12,568,577.72
027	GARANTÍA PRESUPUESTAL	4,878,519.29	3,901,181.51	8,779,700.80	8,303,972.89	8,078,454.10	475,727.91
028	RECAUDACIÓN EFECTIVA	7,569,276.60	1,169,714.92	8,738,991.52	8,694,627.74	8,190,599.24	44,363.78
029	GASTO EFICIENTE	20,823,929.11	-443,011.11	20,380,918.00	19,243,869.02	19,126,319.49	1,137,048.98
030	TRANSICIÓN AL GOBIERNO DIGITAL	7,615,971.22	-1,105,852.61	6,510,118.61	6,255,410.68	5,784,151.99	254,707.93
031	RESPONSABILIDAD ADMINISTRATIVA Y RENDICIÓN DE CUENTAS	3,173,984.14	-39,201.67	3,134,782.47	3,131,176.24	3,003,449.02	3,606.23
032	GOBIERNO HONESTO, TRANSPARENTE Y CERCANO	19,301,968.13	1,696,111.91	20,998,080.04	20,891,622.62	19,956,648.14	106,457.42
033	JUBILADOS Y PENSIONADOS	41,922,499.07	-1,375,078.50	40,547,420.57	40,547,420.57	37,748,702.02	0.00
034	AYUDAS SOCIALES	264,000.00	0.00	264,000.00	253,000.00	220,000.00	11,000.00
035	OBRA PUBLICA POA	0.00	49,816,880.00	49,816,880.00	45,335,516.60	44,107,181.69	4,481,363.40



MUNICIPIO DE VILLA DE ALVAREZ, COL.
Sistema Integral de Contabilidad Gubernamental
ESTADO ANALITICO DEL EJERCICIO DEL PRESUPUESTO DE EGRESOS
Programa Presupuestario

DEL 1 DE ENERO AL 30 DE NOVIEMBRE DE 2024

Análisis por: Programa Presupuestario

Clave Presupuestaria	Descripción	Egresos					Subejercicio Ene-Nov
		Aprobado Ene-Nov	Ampliaciones / (Reducciones) Ene-Nov	Modificado Ene-Nov	Devengado Ene-Nov	Pagado Ene-Nov	
Prog-Prop-TProy-NProyTAct-NAct	Concepto	(1)	(2)	(3=1+2)	(4)	(5)	(6=3-4)
035 01	OBRA PUBLICA EN EJECUCION DEL EJERCICIO	0.00	49,816,880.00	49,816,880.00	45,335,516.60	44,107,181.69	4,481,363.40
035 01	O 001 URBANIZACION	0.00	43,466,157.02	43,466,157.02	41,080,483.49	39,852,148.58	2,385,673.53
035 01	O 001 O 18 AMPLIACION DE DRENAJE PLUVIAL EN LIBRAMIENTO GOBERNADORA GRISELDA ALVAREZ Y CARRETERA A COMALA EN EL MUNICIPIO DE VILLA DE ALVAREZ, COLIMA	0.00	5,965,229.51	5,965,229.51	5,965,229.50	4,736,894.59	0.01
035 01	O 001 O 19 REHABILITACION DE PAVIMENTO CON ASFALTO EN AV. MARIA AHUMADA DE GOMEZ, TRAMO DE LA AV. ENRIQUE CORONA MORFIN A CALLE CUYUTLAN.	0.00	9,366,723.37	9,366,723.37	9,301,574.99	9,301,574.99	65,148.38
035 01	O 001 O 20 CONSTRUCCION DE RED DE ALCANTARILLADO PARA AGUA PLUVIAL EN LA CALLE DR. MIGUEL GALINDO TRAMO AV. PABLO SILVA GARCIA A AV. PROVIDENCIA.	0.00	4,265,088.05	4,265,088.05	4,265,088.05	4,265,088.05	0.00
035 01	O 001 O 21 AMPLIACION DE ALUMBRADO PUBLICO EN AVENIDAS PRINCIPALES.	0.00	1,658,104.00	1,658,104.00	1,658,104.00	1,658,104.00	0.00
035 01	O 001 O 22 CONSTRUCCION DE PAVIMENTO CON HUELLA DE RODAMIENTO CON CONCRETO HIDRAULICO EN CALLE MANZANO, TRAMO AV. NIÑOS HEROES A CALLE JACARANDAS.	0.00	2,012,500.00	2,012,500.00	1,981,168.74	1,981,168.74	31,331.26
035 01	O 001 O 23 CONSTRUCCION DE PAVIMENTO CON HUELLA DE RODAMIENTO CON CONCRETO HIDRAULICO EN LA AV. PABLO SILVA GARCIA, TRAMO DE LA AV. GIL CABRERA A CALLE SIN NOMBRE, EN EL LIMITE DEL MUNICIPIO.	0.00	1,108,065.00	1,108,065.00	0.00	0.00	1,108,065.00
035 01	O 001 O 24 CONSTRUCCION DE PAVIMENTO CON HUELLA DE RODAMIENTO CON CONCRETO HIDRAULICO EN LA CALLE GRAL. ESTEBAN VACA TRAMO AV. GRAL. DIEGO GARCIA CONDE A CALLE PUERTO DE VERACRUZ.	0.00	1,495,000.00	1,495,000.00	1,485,707.19	1,485,707.19	9,292.81
035 01	O 001 O 25 CONSTRUCCION DE PAVIMENTO CON HUELLA DE RODAMIENTO CON CONCRETO HIDRAULICO EN LA CALLE RAMON SERRANO GARCIA TRAMO CALLE CRISTOBAL COLON A AND. RAMON CHAVEZ.	0.00	2,925,817.40	2,925,817.40	2,925,817.37	2,925,817.37	0.03
035 01	O 001 O 26 CONSTRUCCION DE TECHADO EN CANCHA DE USOS MULTIPLES EN LA COLONIA PALO ALTO.	0.00	1,674,047.20	1,674,047.20	502,211.16	502,211.16	1,171,836.04
035 01	O 001 O 27 GASTOS INDIRECTOS	0.00	909,311.09	909,311.09	909,311.09	909,311.09	0.00
035 01	O 001 O 28 AMPLIACION DE DRENAJE PLUVIAL EN LIBRAMIENTO GOBERNADORA GRISELDA ALVAREZ Y CARRETERA A COMALA, EN EL MUNICIPIO DE VILLA DE ALVAREZ, COLIMA.	0.00	11,500,000.00	11,500,000.00	11,500,000.00	11,500,000.00	0.00
035 01	O 001 O 29 CONSTRUCCION DE ESTRUCTURA DE DESCARGA	0.00	586,271.40	586,271.40	586,271.40	586,271.40	0.00



MUNICIPIO DE VILLA DE ALVAREZ, COL.
Sistema Integral de Contabilidad Gubernamental
ESTADO ANALITICO DEL EJERCICIO DEL PRESUPUESTO DE EGRESOS
Programa Presupuestario
DEL 1 DE ENERO AL 30 DE NOVIEMBRE DE 2024

Análisis por: Programa Presupuestario

Clave Presupuestaria	Descripción	Egresos					Subejercicio Ene-Nov
		Aprobado Ene-Nov	Ampliaciones / (Reducciones) Ene-Nov	Modificado Ene-Nov	Devengado Ene-Nov	Pagado Ene-Nov	
Prog-Prop-TProy-NProyTAct-NAct	Concepto	(1)	(2)	(3=1+2)	(4)	(5)	(6=3-4)
	PARA DRENAJE PLUVIAL EXISTENTE, ENTRE FRACCIONAMIENTO CIUDAD NATURA Y LA COMARCA						
035 01 O 002	ALUMBRADO PUBLICO	0.00	6,350,722.98	6,350,722.98	4,255,033.11	4,255,033.11	2,095,689.87
035 01 O 002 O 07	REHABILITACION DE ALUMBRADO PUBLICO EN PLAZAS PUBLICAS.	0.00	1,123,956.19	1,123,956.19	489,251.52	489,251.52	634,704.67
035 01 O 002 O 08	REHABILITACION DE ALUMBRADO PUBLICO, ZONA URBANA.	0.00	582,967.28	582,967.28	383,009.50	383,009.50	199,957.78
035 01 O 002 O 09	AMPLIACION DE ALUMBRADO PUBLICO EN VIALIDADES.	0.00	1,801,467.75	1,801,467.75	540,440.33	540,440.33	1,261,027.42
035 01 O 002 O 10	CONSTRUCCION DE ALUMBRADO PUBLICO EN PLAZAS PUBLICAS.	0.00	2,842,331.76	2,842,331.76	2,842,331.76	2,842,331.76	0.00
TOTAL DEL GASTO:		559,328,560.64	77,599,110.83	636,927,671.47	600,682,355.38	572,369,711.97	36,245,316.09



MUNICIPIO DE VILLA DE ALVAREZ, COL.
Sistema Integral de Contabilidad Gubernamental
INDICADORES DE POSTURA FISCAL
DEL 1 DE ENERO AL 30 DE NOVIEMBRE DE 2024
(Cifras en Pesos)

Concepto	Estimado/Aprobado	Devengado	Recaudado/Pagado
I. Ingresos Presupuestarios			
1. Ingresos del Gobierno de la Entidad Federativa			
2. Ingresos del Sector Paraestatal	598,660,233.44	605,733,127.69	605,733,127.69
II. Egresos Presupuestarios			
3. Egresos del Gobierno de la Entidad Federativa			
4. Egresos del Sector Paraestatal	559,328,560.64	600,682,355.38	572,369,711.97
III. Balance Presupuestario(Superávit o Déficit)(III = I - II)	39,331,672.80	5,050,772.31	33,363,415.72

Concepto	Estimado/Aprobado	Devengado	Recaudado/Pagado
III. Balance Presupuestario(Superávit o Déficit)	39,331,672.80	5,050,772.31	33,363,415.72
IV. Intereses, Comisiones y Gastos de la Deuda	5,142,055.84	4,284,430.01	4,284,430.01
V. Balance Primario(Superávit o Déficit)(V = III + IV)	34,189,616.96	766,342.30	29,078,985.71

Concepto	Estimado/Aprobado	Devengado	Recaudado/Pagado
A. Financiamiento	10,541,666.63	11,500,000.00	11,500,000.00
B. Amortización de la Deuda	9,135,513.38	9,165,745.73	9,165,745.73
C. Financiamiento Neto	1,406,153.25	2,334,254.27	2,334,254.27



ANEXOS



MUNICIPIO DE VILLA DE ALVAREZ, COL.
Relación de Cuentas Bancarias Productivas Específicas
Período Noviembre 2024

Fondo, Programa o Convenio	Datos de la Cuenta Bancaria	
FONDO DE APORTACIONES PARA LA INFRAESTRUCTURA SOCIAL	BAJIO	42642660
FONDO DE APORTACIONES PARA EL FORTALECIMIENTO DE LOS MUNICIPIOS	BANORTE	1239508129
FONDO DE FOMENTO MUNICIPAL	BAJIO	42638718
PARTICIPACIONES DE LAS ENTIDADES FEDERATIVAS	BAJIO	42638916
FONDO GENERAL DE PARTICIPACIONES	BANORTE	1239508147
PARTICIPACIONES ART 3-B LCF	BAJIO	34931980