



H. AYUNTAMIENTO CONSTITUCIONAL DE

VILLA DE ÁLVAREZ



CUENTA PÚBLICA MENSUAL

AGOSTO
2019

JUNTOS SOMOS
GARANTÍA



ÍNDICE

INFORMACIÓN CONTABLE

1. Estado de actividades
2. Estado de situación financiera
3. Estado de variación en la hacienda pública
4. Estado de cambios en la situación financiera
5. Estado de flujos de efectivo
6. Notas a los estados financieros
7. Estado analítico del activo
8. Estado analítico de la deuda y otros pasivos

INFORMACIÓN PRESUPUESTAL

1. Estado Analítico de Ingresos
 - 1.1 Clasificador por Rubro de Ingresos
 - 1.2 Fuente y Origen de Ingresos
2. Estado Analítico del Ejercicio del Presupuesto de Egresos.
 - 2.1 Administrativa.
 - 2.2 Objeto del gasto



- 2.3 Tipo de gasto
- 2.4 Endeudamiento neto
- 2.5 Intereses de la deuda
- 2.6 Funcional

INFORMACIÓN PROGRAMÁTICA

1. Gasto por categoría programática
2. Programas y proyectos de inversión



GOBIERNO MUNICIPAL
DE VILLA DE ÁLVAREZ
2018-2021



INFORMACIÓN CONTABLE



MUNICIPIO DE VILLA DE ALVAREZ, COL.
Sistema Integral de Contabilidad Gubernamental
ESTADO DE ACTIVIDADES
DEL 1 DE ENERO AL 31 DE AGOSTO DE 2019

	2019	2018
INGRESOS		
INGRESOS DE GESTIÓN		
IMPUESTOS	71,288,785.01	65,786,915.72
CUOTAS Y APORTACIONES DE SEGURIDAD SOCIAL	0.00	0.00
CONTRIBUCIONES DE MEJORAS	0.00	0.00
DERECHOS	32,719,414.51	28,894,549.82
PRODUCTOS DE TIPO CORRIENTE	1,676,486.92	1,241,877.34
APROVECHAMIENTOS DE TIPO CORRIENTE	4,394,399.49	3,912,801.25
INGRESOS POR VENTA DE BIENES Y SERVICIOS	0.00	0.00
CONTRIBUCIONES NO COMPRENDIDAS EN LAS FRACCIONES DE LA LEY DE INGRESOS CAUSADAS EN EJERCICIOS FISCALES ANTERIORES PENDIENTES DE LIQUIDACIÓN O PAGO	0.00	741.52
TOTAL INGRESOS DE GESTIÓN	110,079,085.93	99,836,885.65
PARTICIPACIONES, APORTACIONES, TRANSFERENCIAS, ASIGNACIONES, SUBSIDIOS Y OTRAS AYUDAS		
PARTICIPACIONES Y APORTACIONES	219,431,004.66	206,029,363.84
TRANSFERENCIAS, ASIGNACIONES, SUBSIDIOS Y OTRAS AYUDAS	0.00	0.00
TOTAL PARTICIPACIONES, APORTACIONES, TRANSFERENCIAS, ASIGNACIONES, SUBSIDIOS Y OTRAS AYUDAS	219,431,004.66	206,029,363.84
OTROS INGRESOS		
INGRESOS FINANCIEROS	0.00	0.00
BENEFICIOS POR VARIACIÓN DE INVENTARIOS	0.00	0.00
DISMINUCIÓN DE ESTIMACIONES, PROVISIONES Y RESERVAS POR EXCESO	0.00	0.00
OTROS INGRESOS	0.00	0.00
INGRESOS EXTRAORDINARIOS	0.00	0.00
TOTAL OTROS INGRESOS	0.00	0.00
TOTAL INGRESOS	329,510,090.59	305,866,249.49
GASTOS Y OTRAS PÉRDIDAS		
GASTOS DE FUNCIONAMIENTO		
SERVICIOS PERSONALES	162,337,953.48	147,054,143.44
MATERIALES Y SUMINISTROS	11,913,199.87	11,348,900.31
SERVICIOS GENERALES	42,226,338.10	33,441,805.83
TOTAL GASTOS DE FUNCIONAMIENTO	216,477,491.45	191,844,849.58
TRANSFERENCIAS, ASIGNACIONES, SUBSIDIOS Y OTRAS AYUDAS		
TRANSFERENCIAS INTERNAS Y ASIGNACIONES AL SECTOR PÚBLICO	13,445,391.19	12,776,017.51
TRANSFERENCIAS AL RESTO DEL SECTOR PÚBLICO	0.00	0.00
SUBSIDIOS Y SUBENCIONES	0.00	0.00
AYUDAS SOCIALES	2,103,852.10	401,154.00
PENSIONES Y JUBILACIONES	21,472,843.52	18,525,877.38
TRANSFERENCIAS A FIDEICOMISOS, MANDATOS Y CONTRATOS ANALOGOS.	0.00	0.00
TRANSFERENCIAS A LA SEGURIDAD SOCIAL	0.00	0.00
DONATIVOS	0.00	0.00
TRANSFERENCIAS AL EXTERIOR	0.00	0.00
TOTAL TRANSFERENCIAS, ASIGNACIONES, SUBSIDIOS Y OTRAS AYUDAS	37,022,086.81	31,703,048.89

"BAJO PROTESTA DE DECIR VERDAD DECLARAMOS QUE LOS ESTADOS FINANCIEROS Y SUS NOTAS, SON RAZONABLEMENTE CORRECTOS Y SON REponsABILIDAD DEL EMISOR"



MUNICIPIO DE VILLA DE ALVAREZ, COL.
Sistema Integral de Contabilidad Gubernamental
ESTADO DE ACTIVIDADES
DEL 1 DE ENERO AL 31 DE AGOSTO DE 2019

	2019	2018
PARTICIPACIONES Y APORTACIONES		
<i>PARTICIPACIONES</i>	0.00	0.00
<i>APORTACIONES</i>	0.00	0.00
<i>CONVENIOS</i>	0.00	0.00
TOTAL PARTICIPACIONES Y APORTACIONES	0.00	0.00
INTERESES, COMISIONES Y OTROS GASTOS DE LA DEUDA PÚBLICA		
<i>INTERESES DE LA DEUDA PUBLICA</i>	3,398,949.08	3,576,007.94
<i>COMISIONES DE LA DEUDA PUBLICA</i>	0.00	0.00
<i>GASTOS DE LA DEUDA PUBLICA</i>	0.00	0.00
<i>COSTO POR CEBERTURAS</i>	0.00	0.00
<i>APOYOS FINANCIEROS</i>	0.00	0.00
TOTAL INTERESES, COMISIONES Y OTROS GASTOS DE LA DEUDA PÚBLICA	3,398,949.08	3,576,007.94
OTROS GASTOS Y PÉRDIDAS EXTRAORDINARIAS		
<i>ESTIMACIONES, DEPRECIACIONES, DETERIOROS, OBSOLESCENCIA Y AMORTIZACIONES</i>	0.00	0.00
<i>PROVISIONES</i>	0.00	0.00
<i>DISMINUCION DE INVENTARIOS</i>	0.00	0.00
<i>AUMENTO POR INSUFICIENCIA DE ESTIMACIONES POR PÉRDIDA O DETERIORO U OBSOLESCENCIA</i>	0.00	0.00
<i>AUMENTO POR INSUFICIENCIA DE PROVISIONES</i>	0.00	0.00
<i>OTROS GASTOS</i>	0.00	0.00
TOTAL OTROS GASTOS Y PÉRDIDAS EXTRAORDINARIAS	0.00	0.00
INVERSION PUBLICA		
<i>INVERSION PUBLICA NO CAPITALIZABLE</i>	0.00	0.00
TOTAL INVERSION PUBLICA	0.00	0.00
TOTAL GASTOS Y OTRAS PÉRDIDAS	256,898,527.34	227,123,906.41
RESULTADO DEL EJERCICIO (AHORRO/DESAHORRO)	72,611,563.25	78,742,343.08



MUNICIPIO DE VILLA DE ALVAREZ, COL.
Sistema Integral de Contabilidad Gubernamental
ESTADO DE ACTIVIDADES
DEL 1 DE ENERO AL 31 DE AGOSTO DE 2019

2019

2018

PRESIDENTE MUNICIPAL

C. FELIPE CRUZ CALVARIO

TESORERO MUNICIPAL

C.P. FRANCISCO JOSE AMEZCUA DELGADO

DIRECTORA DE EGRESOS Y CONTABILIDAD

C.P. ANA ALEJANDRA OJEDA ANGUTANO



MUNICIPIO DE VILLA DE ALVAREZ, COL.

Sistema Integral de Contabilidad Gubernamental

ESTADO DE SITUACION FINANCIERA

AL 31 DE AGOSTO DE 2019

	2019	2018
ACTIVO		
ACTIVO CIRCULANTE		
EFFECTIVO Y EQUIVALENTES	90,096,974.37	42,834,225.70
DERECHOS A RECIBIR EFECTIVO O EQUIVALENTES	1,896,652.69	5,118,701.78
DERECHOS A RECIBIR BIENES O SERVICIOS	4,223,488.38	-41,951.54
INVENTARIOS	0.00	0.00
ALMACÉN	16,796.80	16,796.80
ESTIMACIÓN POR PÉRDIDAS O DETERIORO DE ACTIVOS CIRCULANTES	0.00	0.00
OTROS ACTIVOS CIRCULANTES	0.00	0.00
TOTAL ACTIVO CIRCULANTE	96,233,912.24	47,927,772.74
ACTIVO NO CIRCULANTE		
INVERSIONES FINANCIERAS A LARGO PLAZO	0.00	0.00
DERECHOS A RECIBIR EFECTIVO O EQUIVALENTES A LARGO PLAZO	150,143.97	50,876.93
BIENES INMUEBLES, INFRAESTRUCTURA Y CONSTRUCCIONES EN PROCESO	108,635,265.80	96,944,629.31
BIENES MUEBLES	49,366,502.71	44,879,365.88
ACTIVOS INTANGIBLES	635,209.96	635,209.96
DEPRECIACIONES, DETERIORO Y AMORTIZACIONES ACUMULADAS DE BIENES	0.00	0.00
ACTIVOS DIFERIDOS	111,223.13	111,223.13
ESTIMACIÓN POR PÉRDIDAS O DETERIORO DE ACTIVOS NO CIRCULANTES	0.00	0.00
OTROS ACTIVOS NO CIRCULANTES	0.00	0.00
TOTAL ACTIVO NO CIRCULANTE	158,898,345.57	142,621,305.21
TOTAL ACTIVO	255,132,257.81	190,549,077.95
PASIVO		
PASIVO CIRCULANTE		
CUENTAS POR PAGAR A CORTO PLAZO	277,784,762.91	260,665,322.04
DOCUMENTOS POR PAGAR A CORTO PLAZO	0.00	0.00
PORCIÓN A CORTO PLAZO DE LA DEUDA PÚBLICA A LARGO PLAZO	1,541,565.91	2,049,133.25
TÍTULOS Y VALORES A CORTO PLAZO	0.00	0.00
PASIVOS DIFERIDOS A CORTO PLAZO	0.00	0.00
FONDOS Y BIENES DE TERCEROS EN GARANTÍA Y/O ADMINISTRACIÓN A CORTO PLAZO	2,232,191.97	2,036,581.52
PROVISIONES A CORTO PLAZO	0.00	0.00
OTROS PASIVOS A CORTO PLAZO	0.00	0.00
TOTAL PASIVO CIRCULANTE	281,558,520.79	264,751,036.81
PASIVO NO CIRCULANTE		
CUENTAS POR PAGAR A LARGO PLAZO	0.00	0.00
DOCUMENTOS POR PAGAR A LARGO PLAZO	0.00	0.00
DEUDA PÚBLICA A LARGO PLAZO	44,042,106.87	48,403,285.69
PASIVOS DIFERIDOS A LARGO PLAZO	0.00	0.00
FONDOS Y BIENES DE TERCEROS EN GARANTÍA Y/O ADMINISTRACIÓN A LARGO PLAZO	0.00	0.00
PROVISIONES A LARGO PLAZO	0.00	0.00
TOTAL PASIVO NO CIRCULANTE	44,042,106.87	48,403,285.69
TOTAL PASIVO	325,600,627.66	313,154,322.50

"BAJO PROTESTA DE DECIR VERDAD DECLARAMOS QUE LOS ESTADOS FINANCIEROS Y SUS NOTAS, SON RAZONABLEMENTE CORRECTOS Y SON RESPONSABILIDAD DEL EMISOR"



MUNICIPIO DE VILLA DE ALVAREZ, COL.
Sistema Integral de Contabilidad Gubernamental
ESTADO DE SITUACION FINANCIERA
AL 31 DE AGOSTO DE 2019

	2019	2018
HACIENDA PUBLICA/ PATRIMONIO		
HACIENDA PUBLICA/ PATRIMONIO CONTRIBUIDO		
APORTACIONES	0.00	0.00
DONACIONES DE CAPITAL	0.00	0.00
ACTUALIZACIÓN DE LA HACIENDA PÚBLICA/ PATRIMONIO	53,330,200.45	53,330,200.45
TOTAL HACIENDA PUBLICA/ PATRIMONIO CONTRIBUIDO	53,330,200.45	53,330,200.45
HACIENDA PUBLICA/ PATRIMONIO GENERADO		
RESULTADO DEL EJERCICIO (AHORRO/DESAHORRO)	72,611,563.25	78,742,343.08
RESULTADOS DE EJERCICIOS ANTERIORES	-194,744,022.96	-247,350,611.06
REVALÚOS	0.00	0.00
RESERVAS	0.00	0.00
RECTIFICACIONES DE RESULTADOS DE EJERCICIOS ANTERIORES	-1,666,110.59	-7,327,177.02
TOTAL HACIENDA PUBLICA/ PATRIMONIO GENERADO	-123,798,570.30	-175,935,445.00
EXCESO O INSUFICIENCIA EN LA ACTUALIZACION DE LA HACIENDA PUBLICA/ PATRIMONIO		
RESULTADO POR POSICIÓN MONETARIA	0.00	0.00
RESULTADO POR TENENCIA DE ACTIVOS NO MONETARIOS	0.00	0.00
TOTAL EXCESO O INSUFICIENCIA EN LA ACTUALIZACION DE LA HACIENDA PUBLICA/ PATRIMONIO	0.00	0.00
TOTAL HACIENDA PUBLICA/ PATRIMONIO	-70,468,369.85	-122,605,244.55
TOTAL PASIVO Y HACIENDA PUBLICA/ PATRIMONIO	255,132,257.81	190,549,077.95

PRESIDENTE MUNICIPAL

C. FELIPE CRUZ CALVARIO

TESORERO MUNICIPAL

C.P. FRANCISCO JOSE AMEZCUA DELGADO

DIRECTORA DE EGRESOS Y CONTABILIDAD

C.P. ANA ALEJANDRA OJEDA ANGUTANO



MUNICIPIO DE VILLA DE ALVAREZ, COL.
Sistema Integral de Contabilidad Gubernamental
ESTADO DE VARIACION EN LA HACIENDA PUBLICA
DEL 1 DE ENERO AL 31 DE AGOSTO DE 2019

Concepto	Hacienda Pública/Patrimonio Contribuido	Hacienda Pública/Patrimonio Gen. Ejer. Ant.	Hacienda Pública/Patrimonio Gen. Ejer.	Exceso o Insuficiencia en la Actualización de la	Total
Hacienda Pública / Patrimonio Contribuido Neto 2018	53,330,200.45				53,330,200.45
<i>Aportaciones</i>	<i>0.00</i>				<i>0.00</i>
<i>Donaciones de Capital</i>	<i>0.00</i>				<i>0.00</i>
<i>Actualización de la Hacienda Pública/Patrimonio</i>	<i>53,330,200.45</i>				<i>53,330,200.45</i>
Hacienda Pública / Patrimonio Generado Neto 2018		-249,034,018.07	52,623,884.52		-196,410,133.55
<i>Resultados del Ejercicio (Ahorro/DesAhorro)</i>			<i>52,623,884.52</i>		<i>52,623,884.52</i>
<i>Resultados de Ejercicios Anteriores</i>		<i>-247,367,907.48</i>			<i>-247,367,907.48</i>
<i>Revalúos</i>		<i>0.00</i>			<i>0.00</i>
<i>Reservas</i>		<i>0.00</i>			<i>0.00</i>
<i>Rectificaciones de Resultados de Ejercicios Anteriores</i>		<i>-1,666,110.59</i>			<i>-1,666,110.59</i>
Exceso o Insuficiencia en la Actualización de la Hacienda Pública/Patrimonio Neto 2018				0.00	0.00
<i>Resultados por Posición Monetaria</i>				<i>0.00</i>	<i>0.00</i>
<i>Resultados por Tenencia de Activos no Monetarios</i>				<i>0.00</i>	<i>0.00</i>
Hacienda Pública/Patrimonio Neto Final 2018	53,330,200.45	-249,034,018.07	52,623,884.52	0.00	-143,079,933.10
Cambios en la Hacienda Pública/Patrimonio Contribuido Neto 2019	0.00				0.00
<i>Aportaciones</i>	<i>0.00</i>				<i>0.00</i>
<i>Donaciones de Capital</i>	<i>0.00</i>				<i>0.00</i>
<i>Actualización de la Hacienda</i>	<i>0.00</i>				<i>0.00</i>

"BAJO PROTESTA DE DECIR VERDAD DECLARAMOS QUE LOS ESTADOS FINANCIEROS Y SUS NOTAS, SON RAZONABLEMENTE CORRECTOS Y SON REponsABILIDAD DEL EMISOR"



MUNICIPIO DE VILLA DE ALVAREZ, COL.
Sistema Integral de Contabilidad Gubernamental
ESTADO DE VARIACION EN LA HACIENDA PUBLICA
DEL 1 DE ENERO AL 31 DE AGOSTO DE 2019


Concepto	Hacienda Pública/Patrimonio Contribuido	Hacienda Pública/Patrimonio Gen. Ejer. Ant.	Hacienda Pública/Patrimonio Gen. Ejer.	Exceso o Insuficiencia en la Actualización de la	Total
<i>Pública/Patrimonio</i>					
Variaciones de la Hacienda Pública/Patrimonio Generado Neto 2019		0.00	72,611,563.25		72,611,563.25
<i>Resultados del Ejercicio (Ahorro/Desahorro)</i>			72,611,563.25		72,611,563.25
<i>Resultados de Ejercicios Anteriores</i>		0.00	0.00		0.00
<i>Revalúos</i>			0.00		0.00
<i>Reservas</i>			0.00		0.00
<i>Rectificaciones de Resultados de Ejercicios Anteriores</i>			0.00		0.00
Cambios en el Exceso o Insuficiencia en la Actualización de la Hacienda Pública/Patrimonio Neto 2019				0.00	0.00
<i>Resultado por Posición Monetaria</i>				0.00	0.00
<i>Resultado por Tenencia de Activos no Monetarios</i>				0.00	0.00
Hacienda Pública/Patrimon Neto Final 2019	53,330,200.45	-249,034,018.07	125,235,447.77	0.00	-70,468,369.85

PRESIDENTE MUNICIPAL



C. FELIPE CRUZ CALVARIO

TESORERO MUNICIPAL


 C.P. FRANCISCO JOSÉ AMEZCUA DELGADO

DIRECTORA DE EGRESOS Y CONTABILIDAD


 C.P. ANA ALEJANDRA OJEDA ANGUIANO



MUNICIPIO DE VILLA DE ALVAREZ, COL.
Sistema Integral de Contabilidad Gubernamental
ESTADO DE CAMBIOS EN LA SITUACION FINANCIERA
1 DE ENERO AL 31 DE AGOSTO DE 2019

	Origen	Aplicación
ACTIVO		
ACTIVO CIRCULANTE		
EFFECTIVO Y EQUIVALENTES	0.00	64,191,528.24
DERECHOS A RECIBIR EFECTIVO O EQUIVALENTES	1,357,436.57	0.00
DERECHOS A RECIBIR BIENES O SERVICIOS	0.00	4,181,504.64
INVENTARIOS	0.00	0.00
ALMACÉN	0.00	0.00
ESTIMACIÓN POR PÉRDIDAS O DETERIORO DE ACTIVOS CIRCULANTES	0.00	0.00
OTROS ACTIVOS CIRCULANTES	0.00	0.00
TOTAL ACTIVO CIRCULANTE	1,357,436.57	68,373,032.88
ACTIVO NO CIRCULANTE		
INVERSIONES FINANCIERAS A LARGO PLAZO	0.00	0.00
DERECHOS A RECIBIR EFECTIVO O EQUIVALENTES A LARGO PLAZO	0.00	105,243.04
BIENES INMUEBLES, INFRAESTRUCTURA Y CONSTRUCCIONES EN PROCESO	0.00	479,385.70
BIENES MUEBLES	0.00	2,359,787.91
ACTIVOS INTANGIBLES	0.00	0.00
DEPRECIACIONES, DETERIORO Y AMORTIZACIONES ACUMULADAS DE BIENES	0.00	0.00
ACTIVOS DIFERIDOS	0.00	0.00
ESTIMACIÓN POR PÉRDIDAS O DETERIORO DE ACTIVOS NO CIRCULANTES	0.00	0.00
OTROS ACTIVOS NO CIRCULANTES	0.00	0.00
TOTAL ACTIVO NO CIRCULANTE	0.00	2,944,416.65
TOTAL ACTIVO	1,357,436.57	71,317,449.53
PASIVO		
PASIVO CIRCULANTE		
CUENTAS POR PAGAR A CORTO PLAZO	178,027.50	0.00
DOCUMENTOS POR PAGAR A CORTO PLAZO	0.00	0.00
PORCIÓN A CORTO PLAZO DE LA DEUDA PÚBLICA A LARGO PLAZO	1,458,735.58	0.00
TÍTULOS Y VALORES A CORTO PLAZO	0.00	0.00
PASIVOS DIFERIDOS A CORTO PLAZO	0.00	0.00
FONDOS Y BIENES DE TERCEROS EN GARANTÍA Y/O ADMINISTRACIÓN A CORTO PLAZO	72,865.45	0.00
PROVISIONES A CORTO PLAZO	0.00	0.00
OTROS PASIVOS A CORTO PLAZO	0.00	0.00
TOTAL PASIVO CIRCULANTE	1,709,628.53	0.00
PASIVO NO CIRCULANTE		
CUENTAS POR PAGAR A LARGO PLAZO	0.00	0.00
DOCUMENTOS POR PAGAR A LARGO PLAZO	0.00	0.00
DEUDA PÚBLICA A LARGO PLAZO	0.00	4,361,178.82
PASIVOS DIFERIDOS A LARGO PLAZO	0.00	0.00
FONDOS Y BIENES DE TERCEROS EN GARANTÍA Y/O ADMINISTRACIÓN A LARGO PLAZO	0.00	0.00
PROVISIONES A LARGO PLAZO	0.00	0.00
TOTAL PASIVO NO CIRCULANTE	0.00	4,361,178.82
TOTAL PASIVO	1,709,628.53	4,361,178.82
HACIENDA PUBLICA/ PATRIMONIO		
HACIENDA PUBLICA/ PATRIMONIO CONTRIBUIDO		
APORTACIONES	0.00	0.00



MUNICIPIO DE VILLA DE ALVAREZ, COL.
Sistema Integral de Contabilidad Gubernamental
ESTADO DE CAMBIOS EN LA SITUACION FINANCIERA
1 DE ENERO AL 31 DE AGOSTO DE 2019

	Origen	Aplicación
<i>DONACIONES DE CAPITAL</i>	0.00	0.00
<i>ACTUALIZACIÓN DE LA HACIENDA PÚBLICA/ PATRIMONIO</i>	0.00	0.00
TOTAL HACIENDA PUBLICA/ PATRIMONIO CONTRIBUIDO	0.00	0.00
HACIENDA PUBLICA/ PATRIMONIO GENERADO		
<i>RESULTADO DEL EJERCICIO (AHORRO/DESAHORRO)</i>	72,611,563.25	0.00
<i>RESULTADOS DE EJERCICIOS ANTERIORES</i>	0.00	0.00
<i>REVALÚOS</i>	0.00	0.00
<i>RESERVAS</i>	0.00	0.00
<i>RECTIFICACIONES DE RESULTADOS DE EJERCICIOS ANTERIORES</i>	0.00	0.00
TOTAL HACIENDA PUBLICA/ PATRIMONIO GENERADO	72,611,563.25	0.00
EXCESO O INSUFICIENCIA EN LA ACTUALIZACION DE LA HACIENDA PUBLICA/ PATRIMONIO		
<i>RESULTADO POR POSICIÓN MONETARIA</i>	0.00	0.00
<i>RESULTADO POR TENENCIA DE ACTIVOS NO MONETARIOS</i>	0.00	0.00
TOTAL EXCESO O INSUFICIENCIA EN LA ACTUALIZACION DE LA HACIENDA PUBLICA/ PATRIMONIO	0.00	0.00
TOTAL HACIENDA PUBLICA/ PATRIMONIO	72,611,563.25	0.00
TOTAL PASIVO Y HACIENDA PUBLICA/ PATRIMONIO	74,321,191.78	4,361,178.82



MUNICIPIO DE VILLA DE ALVAREZ, COL.
Sistema Integral de Contabilidad Gubernamental
ESTADO DE FLUJOS DE EFECTIVO
DEL 1 DE ENERO AL 31 DE AGOSTO DE 2019

Concepto	2019 Total	2018 Total
FLUJOS DE EFECTIVO DE LAS ACTIVIDADES DE OPERACION		
ORIGEN	329,510,090.59	305,866,249.49
IMPUESTOS	71,288,785.01	65,786,915.72
CUOTAS Y APORTACIONES DE SEGURIDAD SOCIAL	0.00	0.00
CONTRIBUCIONES DE MEJORAS	0.00	0.00
DERECHOS	32,719,414.51	28,894,549.82
PRODUCTOS DE TIPO CORRIENTE	1,676,486.92	1,241,877.34
APROVECHAMIENTOS DE TIPO CORRIENTE	4,394,399.49	3,912,801.25
INGRESOS POR VENTA DE BIENES Y SERVICIOS	0.00	0.00
CONTRIBUCIONES NO COMPRENDIDAS EN LAS FRACCIONES DE LA LEY DE INGRESOS CAUSADAS EN EJERCICIOS FISCALES ANTERIORES PENDIENTES DE LIQUIDACIÓN O PAGO	0.00	741.52
PARTICIPACIONES Y APORTACIONES	219,431,004.66	206,029,363.84
TRANSFERENCIAS, ASIGNACIONES, SUBSIDIOS Y OTRAS AYUDAS	0.00	0.00
INGRESOS FINANCIEROS	0.00	0.00
BENEFICIOS POR VARIACIÓN DE INVENTARIOS	0.00	0.00
DISMINUCIÓN DE ESTIMACIONES, PROVISIONES Y RESERVAS POR EXCESO	0.00	0.00
OTROS INGRESOS	0.00	0.00
INGRESOS EXTRAORDINARIOS	0.00	0.00
APLICACION	256,898,527.34	227,123,906.41
SERVICIOS PERSONALES	162,337,953.48	147,054,143.44
MATERIALES Y SUMINISTROS	11,913,199.87	11,348,900.31
SERVICIOS GENERALES	42,226,338.10	33,441,805.83
TRANSFERENCIAS INTERNAS Y ASIGNACIONES AL SECTOR PÚBLICO	13,445,391.19	12,776,017.51
TRANSFERENCIAS AL RESTO DEL SECTOR PUBLICO	0.00	0.00
SUBSIDIOS Y SUBENCIONES	0.00	0.00
AYUDAS SOCIALES	2,103,852.10	401,154.00
PENSIONES Y JUBILACIONES	21,472,843.52	18,525,877.38
TRANSFERENCIAS A FIDEICOMISOS, MANDATOS Y CONTRATOS ANALOGOS.	0.00	0.00
TRANSFERENCIAS A LA SEGURIDAD SOCIAL	0.00	0.00
DONATIVOS	0.00	0.00
TRANSFERENCIAS AL EXTERIOR	0.00	0.00
PARTICIPACIONES	0.00	0.00
APORTACIONES	0.00	0.00
CONVENIOS	0.00	0.00
INTERESES DE LA DEUDA PUBLICA	3,398,949.08	3,576,007.94
COMISIONES DE LA DEUDA PUBLICA	0.00	0.00
GASTOS DE LA DEUDA PUBLICA	0.00	0.00
COSTO POR CEBERTURAS	0.00	0.00
APOYOS FINANCIEROS	0.00	0.00
ESTIMACIONES, DEPRECIACIONES, DETERIOROS, OBSOLESCENCIA Y AMORTIZACIONES	0.00	0.00
PROVISIONES	0.00	0.00
DISMINUCION DE INVENTARIOS	0.00	0.00
AUMENTO POR INSUFICIENCIA DE ESTIMACIONES POR PÉRDIDA O DETERIORO U OBSOLESCENCIA	0.00	0.00
AUMENTO POR INSUFICIENCIA DE PROVISIONES	0.00	0.00
OTROS GASTOS	0.00	0.00
INVERSION PUBLICA NO CAPITALIZABLE	0.00	0.00
FLUJOS NETOS DE EFECTIVO POR ACTIVIDADES DE OPERACION	72,611,563.25	78,742,343.08



MUNICIPIO DE VILLA DE ALVAREZ, COL.
Sistema Integral de Contabilidad Gubernamental
ESTADO DE FLUJOS DE EFECTIVO
DEL 1 DE ENERO AL 31 DE AGOSTO DE 2019

Concepto	2019 Total	2018 Total
FLUJOS DE EFECTIVO DE LAS ACTIVIDADES DE INVERSION		
ORIGEN	4,382,324.74	4,718,790.50
BIENES INMUEBLES, INFRA ESTRUCTURA Y CONSTRUCCIONES EN PROCESO	4,359,817.78	907,380.88
BIENES MUEBLES	0.00	0.00
OTROS ORIGENES DE INVERSION	22,506.96	3,811,409.62
APLICACION	7,326,741.39	15,020,234.92
BIENES INMUEBLES, INFRA ESTRUCTURA Y CONSTRUCCIONES EN PROCESO	4,839,203.48	8,494,677.41
BIENES MUEBLES	2,359,787.91	4,128,139.84
OTRAS APLICACIONES DE INVERSION	127,750.00	2,397,417.67
FLUJOS NETOS DE EFECTIVO POR ACTIVIDADES DE INVERSION	-2,944,416.65	-10,301,444.42
FLUJOS DE EFECTIVO DE LAS ACTIVIDADES DE FINANCIAMIENTO		
ORIGEN	618,338,012.29	564,997,515.15
ENDEUDAMIENTO NETO	5,630,373.59	6,197,951.08
- INTERNO	5,630,373.59	6,197,951.08
- EXTERNO	0.00	0.00
OTROS ORIGENES DE FINANCIAMIENTO	612,707,638.70	558,799,564.07
APLICACION	623,813,630.65	617,799,795.95
SERVICIOS DE LA DEUDA	8,532,816.83	9,994,154.27
- INTERNO	8,532,816.83	9,994,154.27
- EXTERNO	0.00	0.00
OTRAS APLICACIONES DE FINANCIAMIENTO	615,280,813.82	607,805,641.68
FLUJOS NETOS DE EFECTIVO POR ACTIVIDADES DE FINANCIAMIENTO	-5,475,618.36	-52,802,280.80
INCREMENTO/DISMINUCION NETA EN EL EFECTIVO Y EQUIVALENTES AL EFECTIVO	64,191,528.24	15,638,617.86
EFECTIVO Y EQUIVALENTES AL EFECTIVO AL INICIO DEL EJERCICIO	25,905,446.13	27,195,607.84
EFECTIVO Y EQUIVALENTES AL EFECTIVO AL FINAL DEL EJERCICIO	90,096,974.37	42,834,225.70

NOTAS A LOS ESTADOS FINANCIEROS

Con el propósito de dar cumplimiento a los artículos 46 y 49 de la Ley General de Contabilidad Gubernamental, se acompañan notas a los estados financieros cuyos rubros así lo requieran, teniendo presente los postulados de revelación suficiente e importancia relativa con la finalidad, que la información sea de mayor utilidad para los usuarios.

A) NOTAS DE DESGLOSE

I.- NOTAS AL ESTADO DE SITUACIÓN FINANCIERA

Activo

Efectivo y Equivalentes

Recursos a corto plazo de gran liquidez que son fácilmente convertibles en importes determinados de efectivo, estando sujetos a un riesgo mínimo de cambio en su valor.

CUENTA	2019
EFFECTIVO Y EQUIVALENTES	90,096,974.37
EFFECTIVO	14,000.00
BANCOS/TESORERIA	89,826,061.56
DEPOSITOS DE FONDOS DE TERCEROS EN GARANTÍA Y/O ADMINISTRACIÓN	100,006.00
OTROS EFFECTIVOS Y EQUIVALENTES	156,906.81

Derechos a recibir Efectivo O Equivalentes

Representan los derechos de cobro originados en el desarrollo de las actividades del ente público, de los cuales se espera recibir una contraprestación representada en recursos, bienes o servicios; en un plazo menor o igual a doce meses.

CUENTA	2019
DERECHOS A RECIBIR EFECTIVO O EQUIVALENTES	1,896,652.69
CUENTAS POR COBRAR A CORTO PLAZO	323,617.60
DEUDORES DIVERSOS POR COBRAR A CORTO PLAZO	1,436,750.90
DEUDORES POR ANTICIPOS DE TESORERIA A CORTO PLAZO	136,284.19

Derechos a Recibir Bienes o Servicios: Representa los anticipos entregados previo a la recepción parcial o total de bienes o prestación de servicios, que serán exigibles en un plazo menor o igual a doce meses.

CUENTA	2019
DERECHOS A RECIBIR BIENES O SERVICIOS	4,223,488.38
ANTICIPO A PROVEEDORES POR ADQUISICIÓN DE BIENES Y PRESTACIÓN DE SERVICIOS A CORTO PLAZO	0.00
ANTICIPO A CONTRATISTAS POR OBRAS PÚBLICAS A CORTO PLAZO	4,223,488.38

Bienes Disponibles para su Transformación o Consumo (inventarios)

No aplica

Inversiones Financieras

No se cuenta con inversiones financieras

Bienes Muebles, Inmuebles e Intangibles

Representa el monto de todo tipo de bienes inmuebles, infraestructura y construcciones; así como los gastos derivados de actos de su adquisición, adjudicación, expropiación e indemnización y los que se generen por estudios de pre inversión, cuando se realicen por causas de interés público.

CUENTA	2019
BIENES INMUEBLES, INFRAESTRUCTURA Y CONSTRUCCIONES EN PROCESO	108,635,265.80
EDIFICIOS NO HABITACIONALES	5,313,693.84
CONSTRUCCIONES EN PROCESO EN BIENES DE DOMINIO PÚBLICO	14,359,284.80
CONSTRUCCIONES EN PROCESO EN BIENES PROPIOS	4,918,648.22
OTROS BIENES INMUEBLES	84,043,638.94
BIENES MUEBLES	49,366,502.71
MOBILIARIO Y EQUIPO DE ADMINISTRACIÓN	5,546,677.24
MOBILIARIO Y EQUIPO EDUCACIONAL Y RECREATIVO	1,624,990.81
EQUIPO E INSTRUMENTAL MÉDICO Y DE LABORATORIO	110,546.91
VEHÍCULOS Y EQUIPO DE TRANSPORTE	31,341,649.18
EQUIPO DE DEFENSA Y SEGURIDAD	1,019,911.70
MAQUINARIA, OTROS EQUIPOS Y HERRAMIENTAS	6,713,111.24
COLECCIONES, OBRAS DE ARTE Y OBJETOS VALIOSOS	2,995,670.63
ACTIVOS BIOLÓGICOS	13,945.00
ACTIVOS INTANGIBLES	635,209.96
SOFTWARE	8,410.00
LICENCIAS	626,799.96
ACTIVOS DIFERIDOS	111,223.13
ESTUDIOS, FORMULACIÓN Y EVALUACIÓN DE PROYECTOS	111,223.13

Estimaciones y Deterioros

No se generan estimaciones ni deterioros

Otros Activos

No se cuenta con otros activos

Pasivo

Cuentas por pagar a corto y largo plazo

Representa el monto de los adeudos del municipio, que deberá pagar en un plazo menor o igual a doce meses.

CUENTA	2019
CUENTAS POR PAGAR A CORTO PLAZO	277,784,762.91
SERVICIOS PERSONALES POR PAGAR A CORTO PLAZO	57,599,913.53
PROVEEDORES POR PAGAR A CORTO PLAZO	14,498,272.53
CONTRATISTAS POR OBRAS PÚBLICAS POR PAGAR A CORTO PLAZO	6,250,032.05
TRANSFERENCIAS OTORGADAS POR PAGAR A CORTO PLAZO	913,489.17
RETENCIONES Y CONTRIBUCIONES POR PAGAR A CORTO PLAZO	130,313,649.54
DEVOLUCIONES DE LA LEY DE INGRESO POR PAGAR A CORTO PLAZO	16,239.81
OTRAS CUENTAS POR PAGAR A CORTO PLAZO	68,193,166.28
PORCIÓN A CORTO PLAZO DE LA DEUDA PÚBLICA A LARGO PLAZO	1,541,565.91
PORCIÓN A CORTO PLAZO DE LA DEUDA PÚBLICA INTERNA	1,541,565.91
FONDOS Y BIENES DE TERCEROS EN GARANTIA	2,232,191.97
FONDOS Y BIENES DE TERCEROS EN GARANTIA	2,232,191.97

NOTAS AL ESTADO DE ACTIVIDADES

Ingresos de Gestión

Representa el importe de los ingresos provenientes de las contribuciones, productos, aprovechamientos, así como la venta de bienes y servicios.

CUENTA	2019
INGRESOS DE GESTIÓN	110,079,085.93
IMPUESTOS	71,288,785.01
IMPUESTO SOBRE LOS INGRESOS	295,857.73
IMPUESTOS SOBRE EL PATRIMONIO	54,369,493.84
IMPUESTO SOBRE LA PRODUCCIÓN, EL CONSUMO Y LAS TRANSACCIONES	13,873,037.31
ACCESORIOS	2,750,396.13
DERECHOS	32,719,414.51
DERECHOS POR EL USO, GOCE, APROVECHAMIENTO O EXPLOTACIÓN DE BIENES DE DOMINIO PÚBLICO	1,542,735.20
DERECHOS POR PRESTACIÓN DE SERVICIOS	15,998,738.41
ACCESORIOS	425,539.70
OTROS DERECHOS	14,752,401.20
PRODUCTOS DE TIPO CORRIENTE	1,676,486.92
PRODUCTOS DERIVADOS DEL USO Y APROVECHAMIENTO DE BIENES NO SUJETOS A RÉGIMEN DE DOMINIO PÚBLICO	1,663,135.96
OTROS PRODUCTOS QUE GENERAN INGRESOS CORRIENTES	13,350.96
APROVECHAMIENTOS DE TIPO CORRIENTE	4,394,399.49
MULTAS	3,353,220.42
INDEMNIZACIONES	2,752.14
REINTEGROS	1,018,103.42
OTROS APROVECHAMIENTOS	20,323.51

Participaciones, Aportaciones, Convenios, Incentivos Derivados de la Colaboración Fiscal, Fondos Distintos de Aportaciones, Transferencias, Asignaciones, Subsidios y Subvenciones, y Pensiones y Jubilaciones.

CUENTA	2019
PARTICIPACIONES, APORTACIONES, TRANSFERENCIAS, ASIGNACIONES, SUBSIDIOS Y OTRAS AYUDAS	
PARTICIPACIONES Y APORTACIONES	219,431,004.66
TRANSFERENCIAS, ASIGNACIONES, SUBSIDIOS Y OTRAS AYUDAS	0.00
TOTAL PARTICIPACIONES, APORTACIONES, TRANSFERENCIAS, ASIGNACIONES, SUBSIDIOS Y OTRAS AYUDAS	219,431,004.66

Otros Ingresos y Beneficios

No se cuenta con otros ingresos y beneficios

Gastos de Funcionamiento y Otras Pérdidas:

Comprende las cuentas de gastos de servicios personales, materiales, suministros y servicios generales para el buen funcionamiento del Ayuntamiento.

CUENTA	2019
GASTOS DE FUNCIONAMIENTO	216,477,491.45
SERVICIOS PERSONALES	162,337,953.48
REMUNERACIONES AL PERSONAL DE CARÁCTER PERMANENTE	81,024,222.97
REMUNERACIONES AL PERSONAL DE CARÁCTER TRANSITORIO	14,526,290.72
REMUNERACIONES ADICIONALES Y ESPECIALES	4,116,525.56
SEGURIDAD SOCIAL	16,493,252.03
OTRAS PRESTACIONES SOCIALES Y ECONOMICAS	46,107,662.20
PAGO DE ESTIMULOS A SERVIDORES PUBLICOS	70,000.00
MATERIALES Y SUMINISTROS	11,913,199.87
MATERIALES DE ADMINISTRACION, EMISION DE DOCUMENTOS Y ARTICULOS OFICIALES	523,669.76
ALIMENTOS Y UTENSILIOS	108,190.77
MATERIALES Y ARTICULOS DE CONSTRUCCION Y DE REPARACION	1,232,149.18

PRODUCTOS QUIMICOS, FARMACEUTICOS Y DE LABORATORIO	7,615.56
COMBUSTIBLES, LUBRICANTES Y ADITIVOS	6,749,724.30
VESTUARIO, BLANCOS, PRENDAS DE PROTECCION Y ARTICULOS DEPORTIVOS	2,179,728.50
HERRAMIENTAS, REFACCIONES Y ACCESORIOS MENORES	1,097,987.96
SERVICIOS GENERALES	42,226,338.10
SERVICIOS BÁSICOS	20,415,186.49
SERVICIOS DE ARRENDAMIENTO	7,285,712.10
SERVICIOS PROFESIONALES, CIENTÍFICOS Y TÉCNICOS Y OTROS SERVICIOS	2,055,044.19
SERVICIOS FINANCIEROS, BANCARIOS Y COMERCIALES	846,974.03
SERVICIOS DE INSTALACION, REPARACION, MANTENIMIENTO Y CONSERVACION	1,333,939.44
SERVICIOS DE COMUNICACION SOCIAL Y PUBLICIDAD	251,697.93
SERVICIOS DE TRASLADO Y VIATICOS	82,990.83
SERVICIOS OFICIALES	101,774.23
OTROS SERVICIOS GENERALES	9,853,018.86

NOTAS AL ESTADO DE VARIACIÓN EN LA HACIENDA PÚBLICA

La finalidad es informar las modificaciones, cambios o variaciones que sufrieron los distintos elementos que componen la Hacienda Pública, entre el inicio y el final del periodo. Del análisis de los cambios y las variaciones se pueden detectar situaciones negativas y positivas acontecidas durante el ejercicio que pueden servir de base para tomar decisiones correctivas, o para aprovechar oportunidades y fortalezas detectadas del comportamiento de la Hacienda Pública.

Descripción	Hacienda Pública/ Patrimonio Contribuido	Hacienda Pública/ Patrimonio Gen. Ejer. Ant.	Hacienda Pública/ Patrimonio Gen. Ejer.	Ajustes por Cambios de valor	Total
Hacienda Pública / Patrimonio Contribuido Neto 2018	53,330,200.45				53,330,200.45
Aportaciones	0.00				0.00
Donaciones de Capital	0.00				0.00
Actualización de la Hacienda Pública/Patrimonio	53,330,200.45				53,330,200.45
Hacienda Pública / Patrimonio Generado Neto 2018		-249,034,018.07	52,623,884.52		-196,410,133.55
Resultados del Ejercicio (Ahorro/Desahorro)			52,623,884.52		52,623,884.52
Resultados de Ejercicios Anteriores		-247,367,907.48			-247,367,907.48
Revalúos		0.00			0.00
Reservas		0.00			0.00
Rectificaciones de Resultados de Ejercicios Anteriores		-1,666,110.59			-1,666,110.59
Exceso o Insuficiencia en la Actualización de la Hacienda Pública/Patrimonio Neto 2018				0.00	0.00
Resultados por Posición Monetaria				0.00	0.00
Resultados por Tenencia de Activos no Monetarios				0.00	0.00
Hacienda Pública/Patrimonio Neto Final 2018	53,330,200.45	-249,034,018.07	52,623,884.52	0.00	-143,079,933.10
Cambios en la Hacienda Pública/Patrimonio Contribuido Neto 2019	0.00				0.00
Aportaciones	0.00				0.00
Donaciones de Capital	0.00				0.00
Actualización de la Hacienda Pública/Patrimonio	0.00				0.00
Variaciones de la Hacienda Pública/Patrimonio Generado Neto 2019		0.00	72,611,563.25		72,611,563.25
Resultados del Ejercicio (Ahorro/Desahorro)			72,611,563.25		72,611,563.25
Resultados de Ejercicios Anteriores		0.00	0.00		0.00
Revalúos			0.00		0.00
Reservas			0.00		0.00
Rectificaciones de Resultados de Ejercicios Anteriores			0.00		0.00
Cambios en el Exceso o Insuficiencia en la Actualización de la Hacienda Pública/Patrimonio Neto 2019				0.00	0.00
Resultado por Posición Monetaria				0.00	0.00
Resultado por Tenencia de Activos no Monetarios				0.00	0.00
Hacienda Pública/Patrimonio Neto Final 2019	53,330,200.45	-249,034,018.07	125,235,447.77	0.00	-70,468,369.85

NOTAS AL ESTADO DE FLUJOS DE EFECTIVO

Efectivo y equivalentes

Saldos iniciales y finales del Estado de Flujo de Efectivo en la cuenta de efectivo y equivalentes.

CONCEPTO	2019
FLUJOS DE EFECTIVO DE LAS ACTIVIDADES DE OPERACION	329,510,090.59
IMPUESTOS	71,288,785.01
DERECHOS	32,719,414.51
PRODUCTOS DE TIPO CORRIENTE	1,676,486.92
APROVECHAMIENTOS DE TIPO CORRIENTE	4,394,399.49
PARTICIPACIONES Y APORTACIONES	219,431,004.66

Conciliación entre los ingresos presupuestarios y contables, así como entre los egresos presupuestarios y los gastos contables.



MUNICIPIO DE VILLA DE ALVAREZ, COL.

Sistema Integral de Contabilidad Gubernamental

CONCILIACION ENTRE LOS INGRESOS PRESUPUESTARIOS Y LOS INGRESOS CONTABLES

DEL 1 DE ENERO AL 31 DE JULIO DE 2019

Clave	Descripción	Importe	Total
1	INGRESOS PRESUPUESTARIOS		284,347,715.99
2	MAS INGRESOS CONTABLES NO PRESUPUESTA		0.00
	<i>Incremento por variación de inventarios</i>	<i>0.00</i>	
	<i>Disminución del exceso de estimaciones por pérdida o deterioro</i>	<i>0.00</i>	
	<i>Disminución del exceso de provisiones</i>	<i>0.00</i>	
	<i>Otros ingresos y beneficios varios</i>	<i>0.00</i>	
	<i>Otros ingresos contables no presupuestarios</i>	<i>0.00</i>	
3	MENOS INGRESOS PRESUPUESTARIOS NO CO		0.00
	<i>Productos de capital</i>	<i>0.00</i>	
	<i>Aprovechamientos capital</i>	<i>0.00</i>	
	<i>Ingresos derivados de financiamientos</i>	<i>0.00</i>	
	<i>Otros Ingresos presupuestarios no contables</i>	<i>0.00</i>	
4	INGRESOS CONTABLES (4 = 1 + 2 - 3)		284,347,715.99



MUNICIPIO DE VILLA DE ALVAREZ, COL.

Sistema Integral de Contabilidad Gubernamental

CONCILIACION ENTRE LOS EGRESOS PRESUPUESTARIOS Y LOS GASTOS CONTABLES

DEL 1 DE ENERO AL 31 DE AGOSTO DE 2019

Clave	Descripción	Importe	Total
1	TOTAL DE EGRESOS (PRESUPUESTARIOS)		344,870,650.31
2	MENOS EGRESOS PRESUPUESTARIOS NO CONTABLES		87,972,122.97
	<i>Mobiliario y equipo de administración</i>	155,593.51	
	<i>Mobiliario y equipo educacional y recreativo</i>	50,808.00	
	<i>Equipo e instrumental médico y de laboratorio</i>	0.00	
	<i>Vehículos y equipo de transporte</i>	1,976,016.00	
	<i>Equipo de defensa y seguridad</i>	0.00	
	<i>Maquinaria, otros equipos y herramientas</i>	177,370.40	
	<i>Activos biológicos</i>	0.00	
	<i>Bienes inmuebles</i>	0.00	
	<i>Activos intangibles</i>	0.00	
	<i>Obra pública en bienes propios</i>	4,213,416.16	
	<i>Acciones y participaciones de capital</i>	0.00	
	<i>Compra de títulos y valores</i>	0.00	
	<i>Inversiones en fideicomisos, mandatos y otros análogos</i>	0.00	
	<i>Provisiones para contingencias y otras erogaciones especiales</i>	0.00	
	<i>Amortización de la deuda pública</i>	2,902,443.24	
	<i>Adeudos de ejercicios fiscales anteriores (ADEFAS)</i>	78,007,033.84	
	<i>Otros Egresos Presupuestales No Contables</i>	489,441.82	
3	MAS GASTOS CONTABLES NO PRESUPUESTALES		0.00
	<i>Estimaciones, depreciaciones, deterioros, obsolescencia y amortizaciones</i>	0.00	
	<i>Provisiones</i>	0.00	
	<i>Disminución de inventarios</i>	0.00	
	<i>Aumento por insuficiencia de estimaciones por pérdida o deterioro u obsolescencia</i>	0.00	
	<i>Aumento por insuficiencia de provisiones</i>	0.00	
	<i>Otros Gastos</i>	0.00	
	<i>Otros Gastos Contables No Presupuestales</i>	0.00	
4	TOTAL DE GASTO CONTABLE (4 = 1 - 2 + 3)		256,898,527.34

B) NOTAS DE MEMORIA (CUENTAS DE ORDEN)

Registran eventos, que, si bien no representan hechos económico-financieros que alteren el patrimonio y por lo tanto los resultados del municipio, informan sobre circunstancias contingentes o eventuales de importancia respecto de éste, que en determinadas condiciones, pueden producir efectos patrimoniales en el mismo.

Avales y Garantías

No se cuenta con Avales ni garantías

Juicios

Denominación del Pasivo Contingente	Cantidad	Concepto	Monto
Juicios	151	Demandas Laborales, Administrativas y fiscales	\$92,000,000.00

FUENTE: Memorandum de la Dirección de Asuntos Jurídicos del Municipio de Villa de Álvarez oficio DAJ 39/2019

Cuenta de Orden Contables y Presupuestarias.

Cuentas Contables	Cuentas de Orden Presupuestarias	Saldo Actual	
		Debe	Haber
8.1	LEY DE INGRESOS	0.00	0.00
8.1.01	LEY DE INGRESOS ESTIMADA	436,483,446.28	0.00
8.1.02	LEY DE INGRESOS POR EJECUTAR	0.00	126,712,663.09
8.1.03	LEY DE INGRESOS MODIFICADA	0.00	0.00
8.1.04	LEY DE INGRESOS DEVENGADA	0.00	
8.1.05	LEY DE INGRESOS RECAUDADA	0.00	329,510,090.59

Cuentas Contables	Cuentas de Orden Presupuestarias	Saldo Actual	
		DEBE	HABER
8	Cuentas de Orden Presupuestarias	0.00	0.00
8.2	PRESUPUESTO DE EGRESOS	0.00	0.00
8.2.1	PRESUPUESTO DE EGRESOS APROBADO	0.00	436,483,446.28
8.2.2	PRESUPUESTO DE EGRESOS POR EJERCER	99,328,710.15	
8.2.3	MODIFICACIONES AL PRESUPUESTO DE EGRESOS APROBADO	0.00	19,739,307.40
8.2.4	PRESUPUESTO DE EGRESOS COMPROMETIDO	12,023,393.22	0.00
8.2.5	PRESUPUESTO DE EGRESOS DEVENGADO	2,932,197.03	0.00
8.2.6	PRESUPUESTO DE EGRESOS EJERCIDO	76,732,895.11	0.00
8.2.7	PRESUPUESTO DE EGRESOS PAGADO	265,205,558.17	0.00

C) NOTAS DE GESTIÓN ADMINISTRATIVA

Introducción

Los Estados Financieros, proveen de información financiera a los principales usuarios de la misma, al Congreso y a los Ciudadanos. El objetivo del presente documento es la revelación del contexto y de los aspectos económicos-financieros más relevantes que influyeron en las decisiones del período, y que deberán ser considerados en la elaboración de los estados financieros para la mayor comprensión de los mismos y sus particularidades. De esta manera, se informa y explica la respuesta del gobierno a las condiciones relacionadas con la información financiera de cada período; además, de exponer aquellas políticas que podrían afectar la toma de decisiones en períodos posteriores.

Panorama Económico y Financiero

Villa de Álvarez es un municipio que se localiza en el estado de Colima. Debido a la posición antes mencionado, colinda al norte con el municipio de Cómala, al suroeste con Colima, en la zona noroeste con Minatitlán, al suroeste con el municipio de Coquimatlán y al este colinda con Cuauhtémoc. El mapa general de México indica que el municipio de Villa de Álvarez se encuentra situado entre las coordenadas geográficas extremas 19° 15' y 19° 21' latitud norte del trópico de cáncer y entre 103° 40' 104° 05' longitud oeste del meridiano de Greenwich.

Dentro de las actividades económicas más importantes de la ciudad de Villa de Álvarez están el comercio, considerada como la que ha logrado el desarrollo del lugar porque desde sus inicios fue lo que sus habitantes hacían para vivir, actividad que en la actualidad continúa teniendo un nivel alto de importancia. También están los servicios como restaurantes, hoteles y zonas de diversión, sector que también ha contribuido en el crecimiento económico de la ciudad, junto con la industria manufacturera y la de construcción. Todos estos sectores han fortalecido la región

de una manera muy buena y así continua siendo al ofrecer una gran variedad de trabajos formales.

En lo que respecta a la población económicamente activa (PEA), de acuerdo a los datos de la Encuesta Intercensal 2015 de INEGI, el 62% de la población de Villa de Alvarez es económicamente activa, lo que representa 67,891 personas de las cuales el 96.2% tiene una tasa de desempleo del 4.3% en comparación con las mujeres, en las que es de 2.4% según datos del INEGI del año 2010.

Fuente: (Plan de desarrollo municipal de Villa de Alvarez 2018-2021)

Autorización e Historia:

Villa de Álvarez posee una historia con ciertos datos importantes que marcaron sus inicios y desarrollo. Nos permite remontarnos al año de 1523 antes de la llegada de los españoles, en donde existió un poblado indígena llamado Molone, Molonia, Almolonia. Más tarde los españoles conquistaron la región de Colima y el personaje que sobresalió fue Francisco Santos a quien le fue entregado dicho poblado. En 1553 Lorenzo Labrón de Quiñónez anula la encomienda hecha anteriormente a Santos para ser entregado el poblado al Rey.

En 1568 hubo un terremoto que dañó el convento que se había construido con el nombre de San Francisco de Colima y en 1605 se solicitó cambiar la sede del convento porque el poblado de Almolonia o Almoloya (segundo nombre que se le dio) estaba casi solo debido a que muchos de sus habitantes murieron o salieron del lugar en buscar de refugio al haber perdido todo lo que tenían. Es importante decir que durante mucho tiempo se llevaron a cabo algunos enfrentamientos en esa zona, en 1812 se dio un combate en Almoloyan entre los insurgentes y realistas y dos años después se nombró el primero Ayuntamiento Constitucional de San Francisco de Almoloyan.

Cabe señalar que el nombre de "Villa de Álvarez" lo obtuvo por dos formas, la primer parte "Villa" porque lo heredó del poblado de San Francisco de Almoloyan el

cual se elevó a Villa de San Francisco de Almoloyan el 10 de septiembre de 1824 y forma parte del estado de Colima, años más tarde, en 1860 su nombre fue Villa de Álvarez en honor al gobernador del estado de Colima que en ese tiempo fungió en tal puesto, cuyo nombre fue Manuel Álvarez.

La historia también señala que en 1875 cuando alrededor de 40 personas decidieron hablar para realizar un proyecto que consistía en la construcción de un ferrocarril con ruta de Manzanillo a Colima y Guadalajara. Este proyecto se aprobó debido a que era un ruta bien marcada que ayudaría a las comunicaciones entre estos lugares, por lo que en 1889 se llevó a cabo la construcción de la vía de Armería a Colima y después llegó el tren a la capital. Años más tarde, cuando ya estaban listas las vías del tren para ponerlo a funcionar, el encargo de inaugurarlo en 1908 fue Porfirio Díaz.

También se instalaron los primeros tranvías cuya ruta cubrían de Colima a Villa de Álvarez debido a que se dieron cuenta de que era algo necesario para hacer que otros lugares se beneficiaran con este importante medio de transporte y de comunicación. Uno de los días más importantes para la región fue el 28 de junio de 1991, cuando el H. Congreso del Estado lo nombró la cabecera municipal, hecho que lo elevó a Ciudad de Villa de Álvarez.

<http://www.municipios.mx/colima/villa-de-lvarez/>

Organización y Objeto Social

Lograr el pleno desarrollo de una sociedad es uno de los mayores retos que hay, sobre todo en el nivel de gobierno municipal, que está muy restringido por la falta de recursos. Además, es en este ámbito donde se da el contacto más frecuente con la población, la que experimenta profundas necesidades, carencias y desafíos.

El H. Ayuntamiento de Villa de Álvarez, es el motor del desarrollo que todos deseamos. Se busca que tenga un buen desempeño, e imprima la velocidad que las familias villalvarenses esperan; Además, propicia a la construcción de un sistema virtuoso de comunidad, en el que la transparencia, la rendición de

cuentas, la participación ciudadana, y la búsqueda de soluciones óptimas sean las premisas diarias.

Fuente: (Plan de desarrollo municipal de Villa de Alvarez 2018-2021)

Bases de Preparación de los Estados Financieros

El 31 de diciembre de 2008 fue publicada en el Diario Oficial de la Federación la Ley General de Contabilidad Gubernamental (Ley de Contabilidad), que tiene como objeto establecer los criterios generales que regirán la Contabilidad Gubernamental y la emisión de información financiera de los entes públicos, con el fin de lograr su adecuada armonización, para facilitar a los entes públicos el registro y la fiscalización de los activos, pasivos, ingresos y gastos y, en general, contribuir a medir la eficacia, economía y eficiencia del gasto e ingreso públicos. La Ley de Contabilidad es de observancia obligatoria para los poderes Ejecutivo, Legislativo y Judicial de la Federación, entidades federativas; los ayuntamientos de los municipios; los órganos político-administrativos de las demarcaciones territoriales del Distrito Federal; las entidades de la administración pública paraestatal, ya sean federales, estatales o municipales y los órganos autónomos Federales y Estatales. Los entes públicos deberán generar y presentar periódicamente, conforme con lo establecido en la Ley General de Contabilidad Gubernamental y las resoluciones del CONAC, los siguientes estados e información contable:

- Estado de Situación Financiera
- Estado de Actividades
- Estado de Variaciones en la Hacienda Pública/Patrimonio
- Estado de Flujo de Efectivo
- Estado de Cambios en la Situación Financiera
- Estado Analítico de Activo
- Estado Analítico de la Deuda y Otros Pasivos
- Informe sobre Pasivos Contingentes

- Estado Analítico de Ingresos
- Estado sobre el Ejercicio del Presupuesto por ente público/ramo o dependencia
- Estado sobre el Ejercicio del Presupuesto por ente público/capítulo del gasto
- Estado sobre el Ejercicio del Presupuesto por ramo o dependencia/unidad responsable
- Estado sobre el Ejercicio del Presupuesto por ramo o dependencia/unidad responsable/capítulo y concepto del gasto
- Notas a los Estados Financieros

Políticas de Contabilidad Significativas

Las políticas de contabilidad que aplica el municipio, están conformadas por el conjunto de registros, procedimientos, criterios e informes, estructurados sobre la base de principios técnicos comunes destinados a captar, valorar, registrar, clasificar, informar e interpretar, las transacciones y eventos que, derivados de la actividad económica modifican la situación económica, financiera y patrimonial del municipio. Con el fin de generar información financiera que facilite la toma de decisiones y sea un apoyo confiable en la administración de los recursos públicos.

Posición en Moneda Extranjera y Protección por Riesgo Cambiario

Los diversos eventos económicos, identificables y cuantificables que afectan los bienes e inversiones, las obligaciones y pasivos así como el patrimonio del municipio se realizan en Moneda Nacional.

Reporte Analítico del Activo

Muestra la siguiente información:

- a) Vida útil o porcentajes de depreciación, deterioro o amortización utilizados en los diferentes tipos de activos.
- b) Cambios en el porcentaje de depreciación o valor residual de los activos.
- c) Importe de los gastos capitalizados en el ejercicio, tanto financieros como de investigación y desarrollo.
- d) Riesgos por tipo de cambio o tipo de interés de las inversiones financieras.
- e) Valor activado en el ejercicio de los bienes construidos por la entidad.
- f) Otras circunstancias de carácter significativo que afecten el activo, tales como bienes en garantía, señalados en embargos, litigios, títulos de inversiones entregados en garantías, baja significativa del valor de inversiones financieras, etc.
- g) Desmantelamiento de Activos, procedimientos, implicaciones, efectos contables.
- h) Administración de activos; planeación con el objetivo de que el ente los utilice de manera más efectiva.

Fideicomisos, Mandatos y Análogos

No aplica

Reporte de la Recaudación

INGRESOS	2019
NO ETIQUETADO	242,240,144.73
RECURSOS FISCALES	110,080,195.83
RECURSOS FEDERALES	132,159,948.90
ETIQUETADO	93,442,258.40
RECURSOS FEDERALES	93,442,258.40
TOTAL	335,682,403.13

Información sobre la Deuda y el Reporte Analítico de la Deuda



MUNICIPIO DE VILLA DE ALVAREZ, COL.
Sistema Integral de Contabilidad Gubernamental
ENDEUDAMIENTO NETO
DEL 01 DE ENERO AL 31 DE AGOSTO DE 2019

Identificación de Crédito o Instrumento	Contratación / Colocación	Amortización	Endeudamiento Neto
	A	B	C = A - B
Créditos Bancarios			
CREDITO BANOBRAS 11434	50,000,000.00	17,052,022.86	32,947,977.14
CREDITO BANOBRAS 7409	11,273,770.25	5,322,032.09	5,951,738.16
CREDITO BANOBRAS 7451	10,000,000.00	3,316,042.52	6,683,957.48
Total Créditos Bancarios	71,273,770.25	25,690,097.47	45,583,672.78
Total Otros Instrumentos de Deuda	0.00	0.00	0.00
TOTAL	71,273,770.25	25,690,097.47	45,583,672.78

Calificaciones otorgadas

No hay calificación

Proceso de Mejora

Los recursos públicos son siempre limitados, por lo que su uso debe ser impecable, con el propósito de no solamente lograr más con menos, sino de obtener resultados favorables por cada peso de recursos de las personas que es invertido en una acción de gobierno, los efectos de ésta deben generar mucho más valor, el cual debe convertirse en bienestar y mejor calidad de vida p

ra lograr esto efectivamente, debe contarse con una estrategia inteligente de gobierno, que identifique lo que mayor rentabilidad social y económica otorga a la sociedad, lo que es impostergable de atender por su magnitud y significado social, y lo que más beneficio trae a los grupos sociales en desventaja o vulnerabilidad.

Información por Segmentos

No se presenta información segmentada




Eventos Posteriores al Cierre

No se generaron eventos posteriores al cierre


Partes Relacionadas

No existen partes relacionadas que pudieran ejercer influencia significativa sobre la toma de decisiones financieras y operativas.

Responsabilidad Sobre la Presentación Razonable de la Información Contable

	PRESIDENTE MUNICIPAL  C. FELIPE CRUZ CALVARTO	
TESORERO MUNICIPAL  C.P. FRANCISCO JOSE AMEZCUA DELGADO		DIRECTORA DE EGRESOS Y CONTABILIDAD  C.P. ANA ALEJANDRA OJEDA ANGUTANO

BAJO PROMESA DE DECIR VERDAD DECLARAMOS QUE LOS ESTADOS FINANCIEROS Y SUS NOTAS, SON RAZONABLEMENTE CORRECTOS Y SON RESPONSABLES DEL ENVIAR





MUNICIPIO DE VILLA DE ALVAREZ, COL.

Sistema Integral de Contabilidad Gubernamental

ESTADO ANALITICO DEL ACTIVO

DEL 1 DE ENERO AL 31 DE AGOSTO DE 2019

Concepto	Saldo Inicial	Cargos del Periodo	Abonos del Periodo	Saldo Final	Variación del Periodo
ACTIVO					
ACTIVO CIRCULANTE	29,218,315.93	688,126,008.2	621,110,411.9	96,233,912.24	67,015,596.31
<i>EFFECTIVO Y EQUIVALENTES</i>	25,905,446.13	594,147,834.28	529,956,306.04	90,096,974.37	64,191,528.24
<i>DERECHOS A RECIBIR EFECTIVO O EQUIVALENTES</i>	3,254,089.26	89,618,356.16	90,975,792.73	1,896,652.69	-1,357,436.57
<i>DERECHOS A RECIBIR BIENES O SERVICIOS</i>	41,983.74	4,359,817.78	178,313.14	4,223,488.38	4,181,504.64
<i>INVENTARIOS</i>	0.00	0.00	0.00	0.00	0.00
<i>ALMACÉN</i>	16,796.80	0.00	0.00	16,796.80	0.00
<i>ESTIMACIÓN POR PÉRDIDAS O DETERIORO DE ACTIVOS CIRCULANTES</i>	0.00	0.00	0.00	0.00	0.00
<i>OTROS ACTIVOS CIRCULANTES</i>	0.00	0.00	0.00	0.00	0.00
ACTIVO NO CIRCULANTE	155,953,928.9	7,326,741.39	4,382,324.74	158,898,345.5	2,944,416.65
<i>INVERSIONES FINANCIERAS A LARGO PLAZO</i>	0.00	0.00	0.00	0.00	0.00
<i>DERECHOS A RECIBIR EFECTIVO O EQUIVALENTES A LARGO PLAZO</i>	44,900.93	127,750.00	22,506.96	150,143.97	105,243.04
<i>BIENES INMUEBLES, INFRAESTRUCTURA Y CONSTRUCCIONES EN PROCESO</i>	108,155,880.10	4,839,203.48	4,359,817.78	108,635,265.80	479,385.70
<i>BIENES MUEBLES</i>	47,006,714.80	2,359,787.91	0.00	49,366,502.71	2,359,787.91
<i>ACTIVOS INTANGIBLES</i>	635,209.96	0.00	0.00	635,209.96	0.00
<i>DEPRECIACIONES, DETERIORO Y AMORTIZACIONES ACUMULADAS DE BIENES</i>	0.00	0.00	0.00	0.00	0.00
<i>ACTIVOS DIFERIDOS</i>	111,223.13	0.00	0.00	111,223.13	0.00
<i>ESTIMACIÓN POR PÉRDIDAS O DETERIORO DE ACTIVOS NO CIRCULANTES</i>	0.00	0.00	0.00	0.00	0.00
<i>OTROS ACTIVOS NO CIRCULANTES</i>	0.00	0.00	0.00	0.00	0.00
TOTAL:	185,172,244.8	695,452,749.6	625,492,736.6	255,132,257.8	69,960,012.96



MUNICIPIO DE VILLA DE ALVAREZ, COL.
Sistema Integral de Contabilidad Gubernamental
ESTADO ANALITICO DE LA DEUDA Y OTROS PASIVOS
DEL 1 DE ENERO AL 31 DE AGOSTO DE 2019

Denominación de las Deudas	Moneda de Contratación	Institución o País Acreedor	Saldo Inicial del Periodo	Saldo Final del Periodo
DEUDA PUBLICA				
Corto Plazo				
Deuda Interna				
<i>Instituciones de Crédito</i>			0.00	0.00
CREDITO BANOBRAS 11434	MN	MEXICO	20,163.96	1,176,233.52
CREDITO BANOBRAS 7409	MN	MEXICO	27,010.21	162,134.07
CREDITO BANOBRAS 7451	---	MEXICO	35,656.16	203,198.32
<i>Títulos y Valores</i>			0.00	0.00
<i>Arrendamientos Financieros</i>			0.00	0.00
Deuda Externa				
<i>Organismos Financieros Internacionales</i>			0.00	0.00
<i>Deuda Bilateral</i>			0.00	0.00
<i>Títulos y Valores</i>			0.00	0.00
<i>Arrendamientos Financieros</i>			0.00	0.00
Subtotal Corto Plazo			82,830.33	1,541,565.91
Largo Plazo				
Deuda Interna				
<i>Instituciones de Crédito</i>			0.00	0.00
CREDITO BANOBRAS 11434	MN	MEXICO	35,239,951.70	31,771,743.62
CREDITO BANOBRAS 7409	MN	MEXICO	6,188,266.78	5,789,604.09
CREDITO BANOBRAS 7451	---	MEXICO	6,975,067.21	6,480,759.16
<i>Títulos y Valores</i>			0.00	0.00
<i>Arrendamientos Financieros</i>			0.00	0.00
Deuda Externa				
<i>Organismos Financieros Internacionales</i>			0.00	0.00
<i>Deuda Bilateral</i>			0.00	0.00
<i>Títulos y Valores</i>			0.00	0.00
<i>Arrendamientos Financieros</i>			0.00	0.00
Subtotal Largo Plazo			48,403,285.69	44,042,106.87
Otros Pasivos			279,766,061.93	280,016,954.88
Total Deuda y Otros Pasivos			328,252,177.95	325,600,627.66



GOBIERNO MUNICIPAL
DE VILLA DE ÁLVAREZ
2018-2021



INFORMACIÓN PRESUPUESTAL



MUNICIPIO DE VILLA DE ALVAREZ, COL.

Sistema Integral de Contabilidad Gubernamental

ESTADO ANALITICO DE INGRESOS DEL 1 DE ENERO AL 31 DE AGOSTO DE 2019

Análisis por: Clasificación por Rubro de Ingresos

Clave Presupuestaria	Descripción	Est Ene-Ago	AyR Ene-Ago	PrM Ene-Ago	Dev Ene-Ago	Rec Ene-Ago	Dif Ene-Ago
1 0	IMPUESTOS	73,988,895.65	0.00	73,988,895.65	71,288,785.01	71,288,785.01	-2,700,110.64
1 1	IMPUESTOS SOBRE LOS INGRESOS	622,907.42	0.00	622,907.42	295,857.73	295,857.73	-327,049.69
1 2	IMPUESTOS SOBRE EL PATRIMONIO	56,548,404.19	0.00	56,548,404.19	54,369,493.84	54,369,493.84	-2,178,910.35
1 3	IMPUESTOS SOBRE LA PRODUCCIÓN, EL CONSUMO Y LAS TRANSACCIONES	14,242,797.91	0.00	14,242,797.91	13,873,037.31	13,873,037.31	-369,760.60
1 4	IMPUESTOS AL COMERCIO EXTERIOR	0.00	0.00	0.00	0.00	0.00	0.00
1 5	IMPUESTOS SOBRE NÓMINAS Y ASIMILABLES	0.00	0.00	0.00	0.00	0.00	0.00
1 6	IMPUESTOS ECOLÓGICOS	0.00	0.00	0.00	0.00	0.00	0.00
1 7	ACCESORIOS DE IMPUESTOS	2,574,786.13	0.00	2,574,786.13	2,750,396.13	2,750,396.13	175,610.00
1 8	OTROS IMPUESTOS	0.00	0.00	0.00	0.00	0.00	0.00
1 9	IMPUESTOS NO COMPRENDIDOS EN LA LEY DE INGRESOS VIGENTE, CAUSADOS EN EJERCICIOS FISCALES ANTERIORES PENDIENTES DE LIQUIDACIÓN O PAGO	0.00	0.00	0.00	0.00	0.00	0.00
2 0	CUOTAS Y APORTACIONES DE SEGURIDAD SOCIAL	0.00	0.00	0.00	0.00	0.00	0.00
2 1	APORTACIONES PARA FONDOS DE VIVIENDA	0.00	0.00	0.00	0.00	0.00	0.00
2 2	CUOTAS PARA LA SEGURIDAD SOCIAL	0.00	0.00	0.00	0.00	0.00	0.00
2 3	CUOTAS DE AHORRO PARA EL RETIRO	0.00	0.00	0.00	0.00	0.00	0.00
2 4	OTRAS CUOTAS Y APORTACIONES PARA LA SEGURIDAD SOCIAL	0.00	0.00	0.00	0.00	0.00	0.00
2 5	ACCESORIOS DE CUOTAS Y APORTACIONES DE SEGURIDAD SOCIAL	0.00	0.00	0.00	0.00	0.00	0.00
3 0	CONTRIBUCIONES DE MEJORAS	0.00	0.00	0.00	0.00	0.00	0.00
3 1	CONTRIBUCIONES DE MEJORAS POR OBRAS PÚBLICAS	0.00	0.00	0.00	0.00	0.00	0.00
3 9	CONTRIBUCIONES DE MEJORAS NO COMPRENDIDAS EN LA LEY DE INGRESOS VIGENTE, CAUSADAS EN EJERCICIOS FISCALES ANTERIORES PENDIENTES DE LIQUIDACIÓN O PAGO	0.00	0.00	0.00	0.00	0.00	0.00
4 0	DERECHOS	30,561,720.68	0.00	30,561,720.68	32,719,414.51	32,719,414.51	2,157,693.83
4 1	DERECHOS POR EL USO, GOCE, APROVECHAMIENTO O EXPLOTACIÓN DE BIENES DE DOMINIO PÚBLICO	1,609,578.06	0.00	1,609,578.06	1,542,735.20	1,542,735.20	-66,842.86
4 3	DERECHOS POR PRESTACIÓN DE SERVICIOS	12,966,638.05	0.00	12,966,638.05	15,998,738.41	15,998,738.41	3,032,100.36
4 4	OTROS DERECHOS	15,451,939.17	0.00	15,451,939.17	14,752,401.20	14,752,401.20	-699,537.97
4 5	ACCESORIOS DE DERECHOS	533,565.40	0.00	533,565.40	425,539.70	425,539.70	-108,025.70
4 9	DERECHOS NO COMPRENDIDOS EN LA LEY DE INGRESOS VIGENTE, CAUSADOS EN EJERCICIOS FISCALES ANTERIORES PENDIENTES DE LIQUIDACIÓN O PAGO	0.00	0.00	0.00	0.00	0.00	0.00
5 0	PRODUCTOS	834,437.41	0.00	834,437.41	1,676,486.92	1,676,486.92	842,049.51
5 1	PRODUCTOS	834,437.41	0.00	834,437.41	1,676,486.92	1,676,486.92	842,049.51
5 9	PRODUCTOS NO COMPRENDIDOS EN LA LEY DE INGRESOS	0.00	0.00	0.00	0.00	0.00	0.00

Fecha: 10/09/2019 10:06:18 a.m.

Est: Estimado, AyR: Ampliaciones/Reducciones, PrM: Presupuesto Modificado, Dev: Devengado, Rec: Recaudado, Dif: Diferencia

Pág.: 1



MUNICIPIO DE VILLA DE ALVAREZ, COL.
Sistema Integral de Contabilidad Gubernamental

ESTADO ANALITICO DE INGRESOS
DEL 1 DE ENERO AL 31 DE AGOSTO DE 2019

Análisis por: Clasificación por Rubro de Ingresos

Clave Presupuestaria	Descripción	Est Ene-Ago	AyR Ene-Ago	P1M Ene-Ago	Dev Ene-Ago	Rec Ene-Ago	Dif Ene-Ago
Rubro-Tipo							
	VIGENTE, CAUSADOS EN EJERCICIOS FISCALES ANTERIORES						
	PENDIENTES DE LIQUIDACIÓN O PAGO						
6 0	APROVECHAMIENTOS	4,222,369.08	0.00	4,222,369.08	4,394,399.49	4,394,399.49	172,030.41
6 1	APROVECHAMIENTOS	4,222,369.08	0.00	4,222,369.08	4,394,399.49	4,394,399.49	172,030.41
6 2	APROVECHAMIENTOS PATRIMONIALES	0.00	0.00	0.00	0.00	0.00	0.00
6 3	ACCESORIOS DE APROVECHAMIENTOS	0.00	0.00	0.00	0.00	0.00	0.00
6 9	APROVECHAMIENTOS NO COMPRENDIDOS EN LA LEY DE INGRESOS VIGENTE, CAUSADOS EN EJERCICIOS FISCALES ANTERIORES PENDIENTES DE LIQUIDACIÓN O PAGO	0.00	0.00	0.00	0.00	0.00	0.00
7 0	INGRESOS POR VENTA DE BIENES, PRESTACIÓN DE SERVICIOS Y OTROS INGRESOS	0.00	0.00	0.00	0.00	0.00	0.00
7 1	INGRESOS POR VENTA DE BIENES Y PRESTACIÓN DE SERVICIOS DE INSTITUCIONES PÚBLICAS DE SEGURIDAD SOCIAL	0.00	0.00	0.00	0.00	0.00	0.00
7 2	INGRESOS POR VENTA DE BIENES Y PRESTACIÓN DE SERVICIOS DE EMPRESAS PRODUCTIVAS DEL ESTADO	0.00	0.00	0.00	0.00	0.00	0.00
7 3	INGRESOS POR VENTA DE BIENES Y PRESTACIÓN DE SERVICIOS DE ENTIDADES PARAESTATALES Y FIDEICOMISOS NO EMPRESARIALES Y NO FINANCIEROS	0.00	0.00	0.00	0.00	0.00	0.00
7 4	INGRESOS POR VENTA DE BIENES Y PRESTACIÓN DE SERVICIOS DE ENTIDADES PARAESTATALES EMPRESARIALES NO FINANCIERAS CON PARTICIPACIÓN ESTATAL MAYORITARIA	0.00	0.00	0.00	0.00	0.00	0.00
7 5	INGRESOS POR VENTA DE BIENES Y PRESTACIÓN DE SERVICIOS DE ENTIDADES PARAESTATALES EMPRESARIALES FINANCIERAS MONETARIAS CON PARTICIPACIÓN ESTATAL MAYORITARIA	0.00	0.00	0.00	0.00	0.00	0.00
7 6	INGRESOS POR VENTA DE BIENES Y PRESTACIÓN DE SERVICIOS DE ENTIDADES PARAESTATALES EMPRESARIALES FINANCIERAS NO MONETARIAS CON PARTICIPACIÓN ESTATAL MAYORITARIA	0.00	0.00	0.00	0.00	0.00	0.00
7 7	INGRESOS POR VENTA DE BIENES Y PRESTACIÓN DE SERVICIOS DE FIDEICOMISOS FINANCIEROS PÚBLICOS CON PARTICIPACIÓN ESTATAL MAYORITARIA	0.00	0.00	0.00	0.00	0.00	0.00
7 8	INGRESOS POR VENTA DE BIENES Y PRESTACIÓN DE SERVICIOS DE LOS PODERES LEGISLATIVO Y JUDICIAL, Y DE LOS ÓRGANOS AUTÓNOMOS	0.00	0.00	0.00	0.00	0.00	0.00
7 9	OTROS INGRESOS	0.00	0.00	0.00	0.00	0.00	0.00
8 0	PARTICIPACIONES, APORTACIONES, CONVENIOS, INCENTIVOS DERIVADOS DE LA COLABORACIÓN FISCAL Y	195,387,974.64	10,332,140.86	205,720,115.50	219,431,004.66	219,431,004.66	24,043,030.02



MUNICIPIO DE VILLA DE ALVAREZ, COL.
Sistema Integral de Contabilidad Gubernamental
ESTADO ANALITICO DE INGRESOS
DEL 1 DE ENERO AL 31 DE AGOSTO DE 2019

Análisis por: Clasificación por Rubro de Ingresos		Est Ene-Ago		Ayr Ene-Ago		PrM Ene-Ago		Dev Ene-Ago		Rec Ene-Ago		Dif Ene-Ago	
Rubro-Tipo	Clave Presupuestaria	Descripción											
FONDOS DISTINTOS DE APORTACIONES													
8 1		127,816,792.64	0.00	127,816,792.64	127,646,654.36	127,646,654.36	-170,138.28						
8 2		67,571,182.00	3,169,396.46	70,740,578.46	84,620,496.00	84,620,496.00	17,049,314.00						
8 3		0.00	7,162,744.40	7,162,744.40	7,163,854.30	7,163,854.30	7,163,854.30						
8 4		0.00	0.00	0.00	0.00	0.00	0.00						
8 5		0.00	0.00	0.00	0.00	0.00	0.00						
9 0		0.00	0.00	0.00	0.00	0.00	0.00						
9 1		0.00	0.00	0.00	0.00	0.00	0.00						
9 3		0.00	0.00	0.00	0.00	0.00	0.00						
9 5		0.00	0.00	0.00	0.00	0.00	0.00						
9 7		0.00	0.00	0.00	0.00	0.00	0.00						
10 0		0.00	0.00	0.00	0.00	0.00	0.00						
10 1		0.00	0.00	0.00	0.00	0.00	0.00						
10 2		0.00	0.00	0.00	0.00	0.00	0.00						
10 3		0.00	0.00	0.00	0.00	0.00	0.00						
TOTAL:		304,995,397.46	10,332,140.86	315,327,538.32	329,510,090.59	329,510,090.59	24,514,693.13						

Ingresos excedentes:

24,514,693.13



MUNICIPIO DE VILLA DE ALVAREZ, COL.
Sistema Integral de Contabilidad Gubernamental

ESTADO ANALITICO DE INGRESOS
DEL 1 DE ENERO AL 31 DE AGOSTO DE 2019

Análisis por: Fuente y Origen de Ingresos

Clave Presupuestaria	Descripción	Est Ene-Ago	AyR Ene-Ago	PtM Ene-Ago	Dev Ene-Ago	Rec Ene-Ago	Dif Ene-Ago
01 NO ETIQUETADO		237,424,215.46	0.00	237,424,215.46	237,726,850.19	237,726,850.19	302,634.73
01 RECURSOS FISCALES		109,607,422.82	0.00	109,607,422.82	110,080,195.83	110,080,195.83	472,773.01
01 IMPUESTOS		73,988,895.65	0.00	73,988,895.65	71,288,785.01	71,288,785.01	-2,700,110.64
04 DERECHOS		30,561,720.68	0.00	30,561,720.68	32,719,414.51	32,719,414.51	2,157,693.83
05 PRODUCTOS		834,437.41	0.00	834,437.41	1,676,486.92	1,676,486.92	842,049.51
06 APROVECHAMIENTOS		4,222,369.08	0.00	4,222,369.08	4,395,509.39	4,395,509.39	173,140.31
05 RECURSOS FEDERALES		127,816,792.64	0.00	127,816,792.64	127,646,654.36	127,646,654.36	-170,138.28
01 FONDO GENERAL DE PARTICIPACIONES		78,075,312.00	0.00	78,075,312.00	85,283,500.77	85,283,500.77	7,208,188.77
02 FONDO DE FOMENTO MUNICIPAL		27,346,140.00	0.00	27,346,140.00	24,975,869.61	24,975,869.61	-2,370,270.39
03 TENENCIA		1,644.64	0.00	1,644.64	117.48	117.48	-1,527.16
04 ISAN		1,540,979.36	0.00	1,540,979.36	1,439,631.78	1,439,631.78	-101,347.58
05 IEPS		2,058,026.64	0.00	2,058,026.64	4,305,512.09	4,305,512.09	2,247,485.45
06 FONDO DE FISCALIZACION		4,243,482.00	0.00	4,243,482.00	3,753,965.67	3,753,965.67	-489,516.33
07 IEPS GASOLINA Y DIESEL		6,551,208.00	0.00	6,551,208.00	3,891,737.66	3,891,737.66	-2,659,470.34
09 PARTICIPACION ART. 3-B LCF		8,000,000.00	0.00	8,000,000.00	3,996,319.30	3,996,319.30	-4,003,680.70
02 ETIQUETADO		67,571,182.00	10,332,140.86	77,903,322.86	91,783,240.40	91,783,240.40	24,212,058.40
05 RECURSOS FEDERALES		67,571,182.00	10,332,140.86	77,903,322.86	91,783,240.40	91,783,240.40	24,212,058.40
01 FONDO III FISM		9,152,374.00	1,226,407.26	10,378,781.26	11,613,126.00	11,613,126.00	2,460,752.00
02 FONDO IV FORTAMUN		58,418,808.00	1,942,989.20	60,361,797.20	73,007,370.00	73,007,370.00	14,588,562.00
04 FORTISEG FEDERAL 2019		0.00	7,162,744.40	7,162,744.40	7,162,744.40	7,162,744.40	7,162,744.40
TOTAL:		304,995,397.46	10,332,140.86	315,327,538.32	329,510,090.59	329,510,090.59	24,514,693.13

Ingresos excedentes:

24,514,693.13



MUNICIPIO DE VILLA DE ALVAREZ, COL.
Sistema Integral de Contabilidad Gubernamental
ESTADO ANALITICO DEL EJERCICIO DEL PRESUPUESTO DE EGRESOS
DEL 1 DE ENERO AL 31 DE AGOSTO DE 2019

Análisis por: Estructura Administrativa

Clave Presupuestaria UP-JR-UE	Descripción	Apr		AyR		PrM		Dev		Pag		SEje	
		Ene-Ago	Ene-Ago	Ene-Ago	Ene-Ago	Ene-Ago	Ene-Ago	Ene-Ago	Ene-Ago	Ene-Ago	Ene-Ago		
01 SINDICO Y REGIDORES		7,706,333.70	492,686.18	8,199,019.88	7,671,043.53	7,651,199.16	527,976.35						
01 SINDICO Y REGIDORES		7,706,333.70	492,686.18	8,199,019.88	7,671,043.53	7,651,199.16	527,976.35						
01 DESPACHO DEL SINDICO Y REGIDORES		7,706,333.70	492,686.18	8,199,019.88	7,671,043.53	7,651,199.16	527,976.35						
02 PRESIDENCIA MUNICIPAL		4,304,153.72	142,594.05	4,446,747.77	3,425,012.08	3,354,821.68	1,021,735.69						
01 PRESIDENCIA MUNICIPAL		1,970,495.82	15,579.32	1,986,075.14	1,728,386.14	1,707,509.30	257,689.00						
01 DESPACHO DEL C. PRESIDENTE MUNICIPAL		1,970,495.82	15,579.32	1,986,075.14	1,728,386.14	1,707,509.30	257,689.00						
02 UNIDAD DE COMUNICACION SOCIAL		1,378,716.21	89,149.22	1,467,865.43	1,275,718.08	1,226,760.30	192,147.35						
01 OFICINA DE LA UNIDAD DE COMUNICACION SOCIAL		1,216,886.59	78,129.62	1,295,016.21	1,110,793.49	1,062,056.11	184,222.72						
02 DEPARTAMENTO DE DIFUSION MUNICIPAL		161,829.62	11,019.60	172,849.22	164,924.59	164,704.19	7,924.63						
03 JUZGADO CIVICO		718,007.22	-36,418.60	681,588.62	151,547.55	151,547.55	530,041.07						
01 JUZGADO CIVICO		718,007.22	-36,418.60	681,588.62	151,547.55	151,547.55	530,041.07						
04 SECRETARIO PARTICULAR		236,934.47	74,284.11	311,218.58	269,360.31	269,004.53	41,858.27						
01 DESPACHO DEL SECRETARIO PARTICULAR		236,934.47	74,284.11	311,218.58	269,360.31	269,004.53	41,858.27						
03 SECRETARIA DEL H. AYUNTAMIENTO		18,903,962.82	5,475,088.91	24,379,051.73	21,930,177.38	20,798,449.76	2,448,874.35						
01 SECRETARIA DEL H. AYUNTAMIENTO		9,897,803.05	408,433.40	10,306,236.45	9,515,316.87	9,168,357.14	790,919.58						
01 DESPACHO DEL C. SECRETARIO DEL AYUNTAMIENTO		2,532,615.52	114,108.97	2,646,724.49	2,374,931.41	2,357,659.85	271,793.08						
02 SECRETARIA TECNICA		192,470.42	17,411.70	209,882.12	181,710.18	181,253.94	28,171.94						
03 DEPARTAMENTO DE FOMENTO CULTURAL Y EDUCATIVO		4,340,479.81	197,824.00	4,538,303.81	4,340,695.60	4,257,832.70	197,608.21						
04 DEPARTAMENTO DE FOMENTO DEPORTIVO		2,832,237.30	79,088.73	2,911,326.03	2,617,979.68	2,371,610.65	293,346.35						
02 ASUNTOS JURIDICOS		2,493,613.14	4,197,380.69	6,690,993.83	6,597,058.75	5,875,945.76	93,935.08						
01 OFICINA DE ASUNTOS JURIDICOS		2,493,613.14	4,197,380.69	6,690,993.83	6,597,058.75	5,875,945.76	93,935.08						
03 OFICINALIA DEL REGISTRO CIVIL		2,154,011.43	1,067,602.08	3,221,613.51	1,954,342.29	1,933,696.45	1,267,271.22						
01 OFICINA DE LA OFICIALIA DEL REGISTRO CIVIL		2,154,011.43	1,067,602.08	3,221,613.51	1,954,342.29	1,933,696.45	1,267,271.22						
04 DESARROLLO RURAL Y ATENCION A COMUNIDADES		723,517.73	27,664.48	751,182.21	741,801.34	741,445.56	9,380.87						
01 OFICINA DE DESARROLLO RURAL Y ATENCION A COMUNIDADES		723,517.73	27,664.48	751,182.21	741,801.34	741,445.56	9,380.87						
05 DIRECCION DE ATENCION Y PARTICIPACION CIUDADANA		3,635,017.47	-225,991.74	3,409,025.73	3,121,658.13	3,079,004.85	287,367.60						
01 DIRECCION DE ATENCION Y PARTICIPACION CIUDADANA		3,635,017.47	-225,991.74	3,409,025.73	3,121,658.13	3,079,004.85	287,367.60						
04 OFICIALIA MAYOR		34,760,200.24	3,318,559.02	38,078,759.26	32,509,373.33	28,987,917.76	5,569,385.93						
01 OFICIALIA MAYOR		1,565,571.99	38,524.68	1,604,096.67	1,491,073.79	1,447,626.13	113,022.88						
01 DESPACHO DEL C. OFICIAL MAYOR		1,565,571.99	38,524.68	1,604,096.67	1,491,073.79	1,447,626.13	113,022.88						
02 RECURSOS MATERIALES Y CONTROL PATRIMONIAL		1,950,483.28	126,585.11	2,077,068.39	1,824,067.02	1,821,697.58	253,001.37						
01 RECURSOS MATERIALES Y CONTROL PATRIMONIAL		1,950,483.28	126,585.11	2,077,068.39	1,824,067.02	1,821,697.58	253,001.37						
03 RECURSOS HUMANOS Y EVALUACION		31,244,144.97	3,153,449.23	34,397,594.20	29,194,232.52	25,718,594.05	5,203,361.68						
01 OFICINA DE RECURSOS HUMANOS Y EVALUACION		19,628,311.88	1,011,999.07	20,640,310.95	17,109,192.81	14,161,771.87	3,531,118.14						
02 DEPARTAMENTO DE SERVICIOS GENERALES		10,612,346.87	2,106,455.62	12,718,802.49	11,219,937.29	10,697,408.58	1,498,865.20						
03 DEPARTAMENTO DE EVENTOS ESPECIALES		1,003,486.22	34,994.54	1,038,480.76	865,102.42	859,413.60	173,378.34						



MUNICIPIO DE VILLA DE ALVAREZ, COL.
Sistema Integral de Contabilidad Gubernamental
ESTADO ANALITICO DEL EJERCICIO DEL PRESUPUESTO DE EGRESOS
DEL 1 DE ENERO AL 31 DE AGOSTO DE 2019

Análisis por: Estructura Administrativa

Clave Presupuestaria	Descripción	Apr		AyR		PrM		Dev		Pag		SEje	
		Ene-Ago	Ene-Ago	Ene-Ago	Ene-Ago	Ene-Ago	Ene-Ago	Ene-Ago	Ene-Ago	Ene-Ago	Ene-Ago	Ene-Ago	
UP-UR-UE		23,937,125.86	7,318,734.78	31,255,860.64	99,636,108.00	31,789,376.55	-68,380,247.36						
05 TESORERIA MUNICIPAL		4,238,659.85	-92,407.55	4,146,252.30	3,405,473.44	3,235,074.02	740,778.86						
01 TESORERIA MUNICIPAL		1,024,923.18	895.71	1,025,818.89	826,989.60	826,092.36	198,829.29						
02 DEPARTAMENTO DE SISTEMAS		3,213,736.67	-93,303.26	3,120,433.41	2,578,483.84	2,408,981.66	541,949.57						
02 INGRESOS		4,874,043.60	74,504.95	4,948,548.55	4,240,144.86	4,122,951.16	708,403.69						
01 OFICINA DE INGRESOS		4,874,043.60	74,504.95	4,948,548.55	4,240,144.86	4,122,951.16	708,403.69						
03 EGRESOS Y CONTABILIDAD		9,320,215.11	5,394,654.57	14,714,869.68	86,605,896.83	19,106,825.99	-71,891,027.15						
01 OFICINA DE EGRESOS Y CONTABILIDAD		9,320,215.11	5,394,654.57	14,714,869.68	86,605,896.83	19,106,825.99	-71,891,027.15						
04 CATASTRO		1,776,031.65	1,742,823.04	3,518,854.69	1,773,664.21	1,767,606.06	1,745,190.48						
01 OFICINA DE CATASTRO		1,776,031.65	1,742,823.04	3,518,854.69	1,773,664.21	1,767,606.06	1,745,190.48						
05 INSPECCION LICENCIAS TIANGUIS Y VIA PUBLICA		2,829,820.27	104,502.83	2,934,323.10	2,754,831.52	2,701,711.49	179,491.58						
01 OFICINA DE LICENCIAS, TIANGUIS Y VIA PUBLICA		2,829,820.27	104,502.83	2,934,323.10	2,754,831.52	2,701,711.49	179,491.58						
06 DESARROLLO ECONOMICO		584,830.12	34,215.61	619,045.73	551,784.65	551,153.82	67,261.08						
01 OFICINA DE DESARROLLO ECONOMICO		584,830.12	34,215.61	619,045.73	551,784.65	551,153.82	67,261.08						
07 DIRECCION DE TURISMO		313,525.26	60,441.33	373,966.59	304,312.49	304,054.01	69,654.10						
01 OFICINA DE DE TURISMO		313,525.26	60,441.33	373,966.59	304,312.49	304,054.01	69,654.10						
06 CONTRALORIA MUNICIPAL		1,502,205.81	86,652.70	1,588,858.51	1,463,964.36	1,457,757.56	124,894.15						
01 CONTRALORIA MUNICIPAL		1,502,205.81	86,652.70	1,588,858.51	1,463,964.36	1,457,757.56	124,894.15						
01 DESPACHO DEL C. CONTRALOR MUNICIPAL		1,272,782.00	75,070.32	1,347,852.32	1,290,306.00	1,284,319.60	57,546.32						
02 UNIDAD DE TRANSPARENCIA		229,423.81	11,582.38	241,006.19	173,658.36	173,437.96	67,347.83						
07 DESARROLLO MUNICIPAL		24,115,697.85	737,824.81	24,853,522.66	20,887,669.24	20,286,262.03	3,965,853.42						
01 DESARROLLO MUNICIPAL		1,098,479.38	60,437.16	1,158,916.54	1,082,931.61	1,062,461.99	75,984.93						
01 DESARROLLO MUNICIPAL		1,098,479.38	60,437.16	1,158,916.54	1,082,931.61	1,062,461.99	75,984.93						
02 CONSTRUCCION DE OBRA PUBLICA		14,037,901.27	495,360.45	14,533,261.72	11,808,582.68	11,662,938.27	2,724,679.04						
01 OFICINA DE CONSTRUCCION DE OBRA PUBLICA		14,037,901.27	495,360.45	14,533,261.72	11,808,582.68	11,662,938.27	2,724,679.04						
03 DESARROLLO URBANO		4,158,627.94	66,466.96	4,225,094.90	3,672,106.78	3,518,151.97	552,988.12						
01 OFICINA DE DESARROLLO URBANO		4,158,627.94	66,466.96	4,225,094.90	3,672,106.78	3,518,151.97	552,988.12						
04 PLANEACION Y PROGRAMAS DE GESTION Y RECURSOS		3,779,823.87	-30,061.67	3,749,762.20	3,340,232.26	3,064,499.92	409,529.94						
01 OFICINA DE PLANEACION Y PROGRAMAS DE GESTION Y RECURSOS		3,779,823.87	-30,061.67	3,749,762.20	3,340,232.26	3,064,499.92	409,529.94						
05 PROYECTOS Y COSTOS DE OBRA PÚBLICA		236,934.47	15,897.07	252,831.54	241,808.83	241,493.55	11,022.71						
01 OFICINA DE PROYECTOS Y COSTOS DE OBRA PÚBLICA		236,934.47	15,897.07	252,831.54	241,808.83	241,493.55	11,022.71						
06 DIRECCION DE ECOLOGIA		803,930.92	129,724.84	933,655.76	742,007.08	736,716.33	191,648.68						
01 OFICINA DE ECOLOGIA		803,930.92	129,724.84	933,655.76	742,007.08	736,716.33	191,648.68						
08 DIRECCION GENERAL DE SERVICIOS PUBLICOS MUNICIPALES		63,353,041.54	3,961,980.42	67,315,021.96	61,408,390.12	59,532,235.99	5,906,631.84						
01 DIRECCION GENERAL DE SERVICIOS PUBLICOS MUNICIPALES		3,591,567.37	93,129.13	3,684,696.50	3,324,232.38	3,268,691.20	360,464.12						



MUNICIPIO DE VILLA DE ALVAREZ, COL.
Sistema Integral de Contabilidad Gubernamental
ESTADO ANALITICO DEL EJERCICIO DEL PRESUPUESTO DE EGRESOS
DEL 1 DE ENERO AL 31 DE AGOSTO DE 2019

Análisis por: Estructura Administrativa

UP-UR-UE	Clave Presupuestaria	Descripción	Apr		Ayr		PrM		Dev		Pag		SEje	
			Ene-Ago	Ene-Ago	Ene-Ago	Ene-Ago	Ene-Ago	Ene-Ago	Ene-Ago	Ene-Ago	Ene-Ago	Ene-Ago		
01	DESPACHO DEL C. DIRECTOR DE SERVICIOS PUBLICOS MUNICIPALES		3,260,664.49	79,080.99	3,339,745.48	2,995,846.30	2,943,729.70	343,899.18						
02	DEPARTAMENTO DE CONTROL ANIMAL		330,902.88	14,048.14	344,951.02	328,386.08	324,961.50	16,564.94						
02	LIMPIA Y SANIDAD		34,433,666.00	-1,611,940.37	32,821,725.63	29,732,094.59	28,254,367.87	3,089,631.04						
01	OFICINA DE LIMPIA Y SANIDAD		34,433,666.00	-1,611,940.37	32,821,725.63	29,732,094.59	28,254,367.87	3,089,631.04						
03	ALUMBRADO PUBLICO		16,417,545.75	5,027,219.31	21,444,765.06	21,171,165.39	21,057,067.62	273,599.67						
01	OFICINA DE ALUMBRADO PUBLICO		16,417,545.75	5,027,219.31	21,444,765.06	21,171,165.39	21,057,067.62	273,599.67						
04	PARQUES, JARDINES Y AREAS VERDES		8,910,262.42	453,572.35	9,363,834.77	7,180,897.76	6,952,109.30	2,182,937.01						
01	OFICINA DE PARQUES, JARDINES Y AREAS VERDES		8,910,262.42	453,572.35	9,363,834.77	7,180,897.76	6,952,109.30	2,182,937.01						
11	DIRECCION GENERAL DE SEGURIDAD PUBLICA TRANSITO Y VIALIDAD		51,341,130.53	13,261,438.79	64,602,569.32	55,880,121.27	51,860,582.05	8,722,448.05						
01	DIRECCION GENERAL DE SEGURIDAD PUBLICA, TRANSITO Y VIALIDAD		8,977,373.72	893,396.81	9,870,770.53	7,474,413.15	7,428,100.31	2,396,357.38						
01	DESPACHO DEL C. DIRECTOR GENERAL DE SEGURIDAD PUBLICA, TRANSITO Y VIALIDAD		8,636,650.41	702,229.15	9,338,879.56	6,994,689.97	6,948,397.13	2,344,189.59						
02	DEPARTAMENTO DE ASUNTOS JURIDICOS Y ATENCION A VICTIMAS DEL DELITO		170,361.19	177,349.76	347,710.95	342,871.37	342,861.37	4,839.58						
03	PREVENCIÓN DEL DELITO		170,362.12	13,817.90	184,180.02	136,851.81	136,841.81	47,328.21						
02	SEGURIDAD PUBLICA		33,697,361.14	11,673,289.02	45,370,650.16	40,712,086.20	37,053,179.15	4,658,563.96						
01	OFICINA DE SEGURIDAD PUBLICA		33,697,361.14	11,673,289.02	45,370,650.16	40,712,086.20	37,053,179.15	4,658,563.96						
03	TRANSITO Y VIALIDAD		7,789,930.37	325,224.59	8,115,154.96	6,817,614.56	6,522,282.58	1,297,540.40						
01	OFICINA DE TRANSITO Y VIALIDAD		7,789,930.37	325,224.59	8,115,154.96	6,817,614.56	6,522,282.58	1,297,540.40						
04	UNIDAD MUNICIPAL DE PROTECCION CIVIL		876,465.30	369,528.37	1,245,993.67	876,007.36	857,020.01	369,986.31						
01	UNIDAD MUNICIPAL DE PROTECCION CIVIL		876,465.30	369,528.37	1,245,993.67	876,007.36	857,020.01	369,986.31						
12	JUBILADOS Y PENSIONADOS		23,709,175.92	787,869.60	24,497,045.52	21,472,843.52	20,917,008.15	3,024,202.00						
01	JUBILADOS Y PENSIONADOS		23,709,175.92	787,869.60	24,497,045.52	21,472,843.52	20,917,008.15	3,024,202.00						
01	JUBILADOS		21,866,666.64	771,084.84	22,637,751.48	20,459,026.22	19,903,190.85	2,178,725.26						
02	PENSIONADOS		1,842,509.28	16,784.76	1,859,294.04	1,013,817.30	1,013,817.30	845,476.74						
13	ORGANISMOS PUBLICOS DESCENTRALIZADOS		13,445,391.28	456,307.63	13,901,698.91	13,445,391.19	13,445,391.19	456,307.72						
01	ORGANISMOS DESCENTRALIZADOS		13,445,391.28	456,307.63	13,901,698.91	13,445,391.19	13,445,391.19	456,307.72						
01	SISTEMA PARA EL DESARROLLO INTEGRAL DE LA FAMILIA		12,645,391.28	456,307.63	13,101,698.91	12,645,391.19	12,645,391.19	456,307.72						
02	INSTITUTO VILLALVARENSE DE LA MUJER		400,000.00	0.00	400,000.00	400,000.00	400,000.00	0.00						
03	INSTITUTO VILLALVARENSE DE LA JUVENTUD		400,000.00	0.00	400,000.00	400,000.00	400,000.00	0.00						
14	OBRA PUBLICA E INVERSION		10,644,374.00	15,791,161.52	26,435,535.52	4,940,556.29	4,940,556.29	21,494,979.23						
01	EQUIPAMIENTO		1,492,000.00	-253,769.26	1,238,230.74	237,698.31	237,698.31	1,000,532.43						
01	EQUIPAMIENTO		1,492,000.00	-253,769.26	1,238,230.74	237,698.31	237,698.31	1,000,532.43						
02	OBRA PUBLICA POA		9,152,374.00	16,044,930.78	25,197,304.78	4,702,857.98	4,702,857.98	20,494,446.80						
01	OBRA PUBLICA - PRESUPUESTO APROBADO		9,152,374.00	-1,660,208.62	7,492,165.38	150,000.00	150,000.00	7,342,165.38						



MUNICIPIO DE VILLA DE ALVAREZ, COL.
 Sistema Integral de Contabilidad Gubernamental
ESTADO ANALITICO DEL EJERCICIO DEL PRESUPUESTO DE EGRESOS
DEL 1 DE ENERO AL 31 DE AGOSTO DE 2019

Análisis por: Estructura Administrativa

Clave Presupuestaria	Descripción	Apr		AyR		PrM		Dev		Pag		SEje	
		Ene-Ago	Ene-Ago	Ene-Ago	Ene-Ago	Ene-Ago	Ene-Ago	Ene-Ago	Ene-Ago	Ene-Ago	Ene-Ago	Ene-Ago	
02	OBRA PUBLICA - EJECUCION DE POA	0.00	17,705,139.40	17,705,139.40	4,552,857.98	4,552,857.98	13,152,281.42						
16	TRANSFERENCIAS, SUBSIDIOS, AYUDAS Y PROVISIONES	232,000.00	2,285.71	234,285.71	200,000.00	200,000.00	34,285.71						
01	AYUDAS SOCIALES Y SUBSIDIOS	232,000.00	2,285.71	234,285.71	200,000.00	200,000.00	34,285.71						
01	AYUDAS SOCIALES	232,000.00	2,285.71	234,285.71	200,000.00	200,000.00	34,285.71						
TOTAL:		277,954,793.27	51,833,184.12	329,787,977.39	344,870,650.31	344,870,650.31	-15,082,672.92						



MUNICIPIO DE VILLA DE ALVAREZ, COL.
Sistema Integral de Contabilidad Gubernamental
ESTADO ANALITICO DEL EJERCICIO DEL PRESUPUESTO DE EGRESOS
DEL 1 DE ENERO AL 31 DE AGOSTO DE 2019

Análisis por: Objeto del Gasto		Clave Presupuestaria Descripción											
Cap-Con-PGen		Apr	Ene-Ago	AyR	Ene-Ago	PrM	Ene-Ago	Dev	Ene-Ago	Pag	Ene-Ago	SEje	Ene-Ago
1	0	0	SERVICIOS PERSONALES	176,553,910.63	8,405,112.76	184,959,023.39	162,337,953.48	81,024,222.97	158,828,130.58	22,621,069.91	22,621,069.91		
1	1	0	REMUNERACIONES AL PERSONAL DE CARACTER PERMANENTE	87,844,085.24	1,625,081.84	89,469,167.08	81,024,222.97		80,122,081.12	8,444,944.11			
1	1	1	DIETAS	5,829,399.47	0.00	5,829,399.47	5,719,973.29		5,719,973.29	109,426.18			
1	1	2	HABERES	0.00	0.00	0.00	0.00		0.00	0.00			
1	1	3	SUELDOS BASE AL PERSONAL PERMANENTE	82,014,685.77	1,625,081.84	83,639,767.61	75,304,249.68		74,402,107.83	8,335,517.93			
1	1	4	REMUNERACIONES POR ADSCRIPCIÓN LABORAL EN EL EXTRANJERO	0.00	0.00	0.00	0.00		0.00	0.00			
1	2	0	REMUNERACIONES AL PERSONAL DE CARÁCTER TRANSITORIO	13,113,611.12	3,110,198.13	16,223,809.25	14,526,290.72		14,526,290.72	1,697,518.53			
1	2	1	HONORARIOS ASIMILABLES A SALARIOS	6,267,566.96	2,861,508.89	9,129,075.85	8,616,346.06		8,616,346.06	512,729.79			
1	2	2	SUELDOS BASE AL PERSONAL EVENTUAL	6,218,709.76	-153,183.69	6,065,526.07	5,034,237.33		5,034,237.33	1,031,288.74			
1	2	3	RETRIBUCIONES POR SERVICIOS DE CARÁCTER SOCIAL	627,334.40	401,872.93	1,029,207.33	875,707.33		875,707.33	153,500.00			
1	2	4	RETRIBUCIÓN A LOS REPRESENTANTES DE LOS TRABAJADORES Y DE LOS PATRONES EN LA JUNTA DE CONCILIACIÓN Y ARBITRAJE	0.00	0.00	0.00	0.00		0.00	0.00			
1	3	0	REMUNERACIONES ADICIONALES Y ESPECIALES	3,341,294.07	2,109,267.35	5,450,561.42	4,116,525.56		4,092,029.59	1,334,035.86			
1	3	1	PRIMAS POR AÑOS DE SERVICIOS EFECTIVOS PRESTADOS	0.00	0.00	0.00	0.00		0.00	0.00			
1	3	2	PRIMAS DE VACACIONES, DOMINICAL Y GRATIFICACIÓN DE FIN DE AÑO	3,341,294.07	2,109,267.35	5,450,561.42	4,116,525.56		4,092,029.59	1,334,035.86			
1	3	3	HORAS EXTRAORDINARIAS	0.00	0.00	0.00	0.00		0.00	0.00			
1	3	4	COMPENSACIONES	0.00	0.00	0.00	0.00		0.00	0.00			
1	3	5	SOBREFABERES	0.00	0.00	0.00	0.00		0.00	0.00			
1	3	6	ASIGNACIONES DE TÉCNICO, DE MANDO, POR COMISIÓN, DE VUELO Y DE TÉCNICO ESPECIAL	0.00	0.00	0.00	0.00		0.00	0.00			
1	3	7	HONORARIOS ESPECIALES	0.00	0.00	0.00	0.00		0.00	0.00			
1	3	8	PARTICIPACIONES POR VIGILANCIA EN EL CUMPLIMIENTO DE LAS LEYES Y CUSTODIA DE VALORES	0.00	0.00	0.00	0.00		0.00	0.00			
1	4	0	SEGURIDAD SOCIAL	18,452,638.72	448,196.59	18,900,835.31	16,493,252.03		16,493,252.03	2,407,583.28			
1	4	1	APORTACIONES DE SEGURIDAD SOCIAL	12,985,972.08	13,491.08	12,999,463.16	11,672,308.16		11,672,308.16	1,327,155.00			
1	4	2	APORTACIONES A FONDOS DE VIVIENDA	0.00	0.00	0.00	0.00		0.00	0.00			
1	4	3	APORTACIONES AL SISTEMA PARA EL RETIRO	5,466,666.64	434,705.51	5,901,372.15	4,820,943.87		4,820,943.87	1,080,428.28			
1	4	4	APORTACIONES PARA SEGUROS	0.00	0.00	0.00	0.00		0.00	0.00			
1	5	0	OTRAS PRESTACIONES SOCIALES Y ECONOMICAS	50,040,699.64	2,474,544.09	52,515,243.73	46,107,662.20		43,524,477.12	6,407,581.53			
1	5	1	CUOTAS PARA EL FONDO DE AHORRO Y FONDO DE TRABAJO	6,160,585.36	1,301,537.41	7,462,122.77	6,364,603.10		5,222,742.52	1,097,519.67			
1	5	2	INDEMNIZACIONES	0.00	233,723.37	233,723.37	232,649.52		232,649.52	1,073.85			
1	5	3	PRESTACIONES Y HABERES DE RETIRO	22,422,772.95	-137,212.59	22,285,560.36	21,312,806.79		21,081,506.34	972,753.57			



MUNICIPIO DE VILLA DE ALVAREZ, COL.
Sistema Integral de Contabilidad Gubernamental
ESTADO ANALITICO DEL EJERCICIO DEL PRESUPUESTO DE EGRESOS
DEL 1 DE ENERO AL 31 DE AGOSTO DE 2019

Análisis por: Objeto del Gasto

Clave Presupuestaria	Descripción	Apr	Ene-Ago	AyR	Ene-Ago	PrM	Ene-Ago	Dev	Ene-Ago	Pag	Ene-Ago	SEje	Ene-Ago
Cap-Con-PGen													
1 5 4	PRESTACIONES CONTRACTUALES	21,332,541.33		1,076,495.90	22,409,037.23		18,088,102.90		16,878,078.85		4,320,934.33		0.00
1 5 5	APOYOS A LA CAPACITACIÓN DE LOS SERVIDORES PÚBLICOS	0.00		0.00	0.00		0.00		0.00		0.00		0.00
1 5 9	OTRAS PRESTACIONES SOCIALES Y ECONÓMICAS	124,800.00		0.00	124,800.00		109,499.89		109,499.89		15,300.11		0.00
1 6 0	PREVISIONES	3,691,581.84		-1,362,175.24	2,329,406.60		0.00		0.00		2,329,406.60		0.00
1 6 1	PREVISIONES DE CARÁCTER LABORAL, ECONÓMICA Y DE SEGURIDAD SOCIAL	3,691,581.84		-1,362,175.24	2,329,406.60		0.00		0.00		2,329,406.60		0.00
1 7 0	PAGO DE ESTÍMULOS A SERVIDORES PÚBLICOS	70,000.00		0.00	70,000.00		70,000.00		70,000.00		0.00		0.00
1 7 1	ESTÍMULOS	70,000.00		0.00	70,000.00		70,000.00		70,000.00		0.00		0.00
1 7 2	RECOMPENSAS	0.00		0.00	0.00		0.00		0.00		0.00		0.00
2 0 0	MATERIALES Y SUMINISTROS	7,982,548.80		6,144,839.38	14,127,388.18		11,913,199.87		9,341,776.89		2,214,188.31		313,655.64
2 1 0	MATERIALES DE ADMINISTRACIÓN, EMISIÓN DE DOCUMENTOS Y ARTICULOS OFICIALES	665,889.62		171,435.78	837,325.40		523,669.76		512,295.96				
2 1 1	MATERIALES, ÚTILES Y EQUIPOS MENORES DE OFICINA	197,415.76		90,347.17	287,762.93		240,014.24		240,014.24		47,748.69		
2 1 2	MATERIALES Y ÚTILES DE IMPRESIÓN Y REPRODUCCIÓN	3,292.95		9,924.00	13,216.95		7,424.00		7,424.00		5,792.95		
2 1 3	MATERIAL ESTADÍSTICO Y GEOGRÁFICO	0.00		0.00	0.00		0.00		0.00		0.00		
2 1 4	MATERIALES, ÚTILES Y EQUIPOS MENORES DE TECNOLOGÍAS DE LA INFORMACIÓN Y COMUNICACIONES	80,067.28		10,000.00	90,067.28		68,478.24		59,749.24		21,589.04		
2 1 5	MATERIAL IMPRESO E INFORMACIÓN DIGITAL	334,877.63		36,046.57	370,924.20		133,279.19		130,634.39		237,645.01		
2 1 6	MATERIAL DE LIMPIEZA	50,236.00		25,118.04	75,354.04		74,474.09		74,474.09		879.95		
2 1 7	MATERIALES Y ÚTILES DE ENSEÑANZA	0.00		0.00	0.00		0.00		0.00		0.00		
2 1 8	MATERIALES PARA EL REGISTRO E IDENTIFICACIÓN DE BIENES Y PERSONAS	0.00		0.00	0.00		0.00		0.00		0.00		
2 2 0	ALIMENTOS Y UTENSILIOS	203,942.99		-82,954.23	120,988.76		108,190.77		106,765.77		12,797.99		
2 2 1	PRODUCTOS ALIMENTICIOS PARA PERSONAS	196,385.00		-82,954.23	113,430.77		108,190.77		106,765.77		5,240.00		
2 2 2	PRODUCTOS ALIMENTICIOS PARA ANIMALES	7,557.99		0.00	7,557.99		0.00		0.00		7,557.99		
2 2 3	UTENSILIOS PARA EL SERVICIO DE ALIMENTACIÓN	0.00		0.00	0.00		0.00		0.00		0.00		
2 3 0	MATERIAS PRIMAS Y MATERIALES DE PRODUCCIÓN Y COMERCIALIZACION	266,666.64		-252,532.80	14,133.84		14,133.84		14,133.84		0.00		
2 3 1	PRODUCTOS ALIMENTICIOS, AGROPECUARIOS Y FORESTALES ADQUIRIDOS COMO MATERIA PRIMA	266,666.64		-252,532.80	14,133.84		14,133.84		14,133.84		0.00		
2 3 2	INSUMOS TEXTILES ADQUIRIDOS COMO MATERIA PRIMA	0.00		0.00	0.00		0.00		0.00		0.00		
2 3 3	PRODUCTOS DE PAPEL, CARTÓN E IMPRESOS ADQUIRIDOS COMO MATERIA PRIMA	0.00		0.00	0.00		0.00		0.00		0.00		
2 3 4	COMBUSTIBLES, LUBRICANTES, ADITIVOS, CARBÓN Y SUS DERIVADOS ADQUIRIDOS COMO MATERIA PRIMA	0.00		0.00	0.00		0.00		0.00		0.00		
2 3 5	PRODUCTOS QUÍMICOS, FARMACÉUTICOS Y DE LABORATORIO ADQUIRIDOS COMO MATERIA PRIMA	0.00		0.00	0.00		0.00		0.00		0.00		



MUNICIPIO DE VILLA DE ALVAREZ, COL.
Sistema Integral de Contabilidad Gubernamental
ESTADO ANALITICO DEL EJERCICIO DEL PRESUPUESTO DE EGRESOS
DEL 1 DE ENERO AL 31 DE AGOSTO DE 2019

Análisis por: Objeto del Gasto		Apr	Ene-Ago	AyR	Ene-Ago	PrM	Ene-Ago	Dev	Ene-Ago	Pag	Ene-Ago	SEje	Ene-Ago
Clave Presupuestaria	Descripción	Cap-Con-PGen											
2 3 6	PRODUCTOS METÁLICOS Y A BASE DE MINERALES NO METÁLICOS ADQUIRIDOS COMO MATERIA PRIMA		0.00		0.00		0.00		0.00		0.00		0.00
2 3 7	PRODUCTOS DE CUERO, PIEL, PLÁSTICO Y HULE ADQUIRIDOS COMO MATERIA PRIMA		0.00		0.00		0.00		0.00		0.00		0.00
2 3 8	MERCANCIAS ADQUIRIDAS PARA SU COMERCIALIZACIÓN		0.00		0.00		0.00		0.00		0.00		0.00
2 3 9	OTROS PRODUCTOS ADQUIRIDOS COMO MATERIA PRIMA		0.00		0.00		0.00		0.00		0.00		0.00
2 4 0	MATERIALES Y ARTICULOS DE CONSTRUCCION Y DE REPARACION		1,242,827.06	388,164.38		1,630,991.44	1,232,149.18		1,137,378.64		398,842.26		
2 4 1	PRODUCTOS MINERALES NO METÁLICOS		354,797.60	-95,285.08		259,512.52	98,843.72		98,843.72		160,668.80		
2 4 2	CEMENTO Y PRODUCTOS DE CONCRETO		144,314.08	0.00		144,314.08	71,647.25		67,151.09		72,666.83		
2 4 3	CAL, YESO Y PRODUCTOS DE YESO		33,255.55	183.72		33,439.27	7,770.21		4,338.64		25,669.06		
2 4 4	MADERA Y PRODUCTOS DE MADERA		1,726.76	7,448.45		9,175.21	8,735.21		8,735.21		440.00		
2 4 5	VIDRIO Y PRODUCTOS DE VIDRIO		0.00	0.00		0.00	0.00		0.00		0.00		
2 4 6	MATERIAL ELÉCTRICO Y ELECTRÓNICO		386,751.56	427,111.43		813,862.99	760,662.59		691,947.91		53,200.40		
2 4 7	ARTÍCULOS METÁLICOS PARA LA CONSTRUCCIÓN		103,333.28	0.00		103,333.28	58,377.77		57,229.90		44,955.51		
2 4 8	MATERIALES COMPLEMENTARIOS		0.00	0.00		0.00	0.00		0.00		0.00		
2 4 9	OTROS MATERIALES Y ARTÍCULOS DE CONSTRUCCIÓN Y REPARACIÓN		218,648.23	48,705.86		267,354.09	226,112.43		209,132.17		41,241.66		
2 5 0	PRODUCTOS QUÍMICOS, FARMACEUTICOS Y DE LABORATORIO		20,073.40	880.00		20,953.40	7,615.56		7,615.56		13,337.84		
2 5 1	PRODUCTOS QUÍMICOS BÁSICOS		0.00	0.00		0.00	0.00		0.00		0.00		
2 5 2	FERTILIZANTES, PESTICIDAS Y OTROS AGROQUÍMICOS		9,545.00	0.00		9,545.00	2,770.00		2,770.00		6,775.00		
2 5 3	MEDICINAS Y PRODUCTOS FARMACÉUTICOS		1,050.00	0.00		1,050.00	0.00		0.00		1,050.00		
2 5 4	MATERIALES, ACCESORIOS Y SUMINISTROS MÉDICOS		4,000.00	0.00		4,000.00	0.00		0.00		4,000.00		
2 5 5	MATERIALES, ACCESORIOS Y SUMINISTROS DE LABORATORIO		0.00	0.00		0.00	0.00		0.00		0.00		
2 5 6	FIBRAS SINTÉTICAS, HULES, PLÁSTICOS Y DERIVADOS		5,478.40	880.00		6,358.40	4,845.56		4,845.56		1,512.84		
2 5 9	OTROS PRODUCTOS QUÍMICOS		0.00	0.00		0.00	0.00		0.00		0.00		
2 6 0	COMBUSTIBLES, LUBRICANTES Y ADITIVOS		4,534,796.48	3,145,026.00		7,679,822.48	6,749,724.30		6,531,649.54		930,098.18		
2 6 1	COMBUSTIBLES, LUBRICANTES Y ADITIVOS		4,534,796.48	3,145,026.00		7,679,822.48	6,749,724.30		6,531,649.54		930,098.18		
2 6 2	CARBÓN Y SUS DERIVADOS		0.00	0.00		0.00	0.00		0.00		0.00		
2 7 0	VESTUARIO, BLANCOS, PRENDAS DE PROTECCION Y ARTICULOS DEPORTIVOS		456,372.69	1,997,932.96		2,454,305.65	2,179,728.50		60,446.32		274,577.15		
2 7 1	VESTUARIO Y UNIFORMES		440,412.48	1,984,952.42		2,425,364.90	2,159,476.88		45,252.76		265,888.02		
2 7 2	PRENDAS DE SEGURIDAD Y PROTECCIÓN PERSONAL		5,246.48	12,980.54		18,227.02	10,999.60		5,941.54		7,227.42		
2 7 3	ARTÍCULOS DEPORTIVOS		10,713.73	0.00		10,713.73	9,252.02		9,252.02		1,461.71		
2 7 4	PRODUCTOS TEXTILES		0.00	0.00		0.00	0.00		0.00		0.00		
2 7 5	BLANCOS Y OTROS PRODUCTOS TEXTILES, EXCEPTO		0.00	0.00		0.00	0.00		0.00		0.00		



MUNICIPIO DE VILLA DE ALVAREZ, COL.
Sistema Integral de Contabilidad Gubernamental
ESTADO ANALITICO DEL EJERCICIO DEL PRESUPUESTO DE EGRESOS
DEL 1 DE ENERO AL 31 DE AGOSTO DE 2019

Análisis por: Objeto del Gasto		Apr	Ene-Ago	Ayr	Ene-Ago	PrM	Ene-Ago	Dev	Ene-Ago	Pag	Ene-Ago	SEje	Ene-Ago
Clave Presupuestaria	Descripción												
Cap-Con+PGen													
2 8 0	PRENDAS DE VESTIR												
2 8 1	MATERIALES Y SUMINISTROS PARA SEGURIDAD	0.00	0.00	0.00	0.00	0.00	0.00	0.00	0.00	0.00	0.00	0.00	0.00
2 8 2	SUSTANCIAS Y MATERIALES EXPLOSIVOS	0.00	0.00	0.00	0.00	0.00	0.00	0.00	0.00	0.00	0.00	0.00	0.00
2 8 3	MATERIALES DE SEGURIDAD PÚBLICA	0.00	0.00	0.00	0.00	0.00	0.00	0.00	0.00	0.00	0.00	0.00	0.00
2 9 0	PRENDAS DE PROTECCIÓN PARA SEGURIDAD PÚBLICA Y NACIONAL	591,979.92	776,887.29	1,368,867.21	1,097,987.96	971,491.26	270,879.25	1,368,867.21	1,097,987.96	971,491.26	270,879.25	1,368,867.21	1,097,987.96
2 9 1	HERRAMIENTAS, REFACCIONES Y ACCESORIOS MENORES	96,709.50	123,285.22	219,994.72	130,228.19	118,276.81	89,766.53	219,994.72	130,228.19	118,276.81	89,766.53	219,994.72	130,228.19
2 9 2	HERRAMIENTAS MENORES	5,695.57	1,536.83	7,232.40	7,232.32	7,232.32	0.08	7,232.40	7,232.32	7,232.32	0.08	7,232.40	7,232.32
2 9 3	REFACCIONES Y ACCESORIOS MENORES DE EDIFICIOS	0.00	0.00	0.00	0.00	0.00	0.00	0.00	0.00	0.00	0.00	0.00	0.00
2 9 4	REFACCIONES Y ACCESORIOS MENORES DE MOBILIARIO Y EQUIPO DE ADMINISTRACION, EDUCACIONAL Y RECREATIVO	0.00	0.00	0.00	0.00	0.00	0.00	0.00	0.00	0.00	0.00	0.00	0.00
2 9 5	REFACCIONES Y ACCESORIOS MENORES DE EQUIPO DE COMPUTO Y TECNOLOGIAS DE LA INFORMACION	0.00	0.00	0.00	0.00	0.00	0.00	0.00	0.00	0.00	0.00	0.00	0.00
2 9 6	REFACCIONES Y ACCESORIOS MENORES DE EQUIPO E INSTRUMENTAL MÉDICO Y DE LABORATORIO	400,000.00	640,000.00	1,040,000.00	930,627.56	816,082.24	109,372.44	1,040,000.00	930,627.56	816,082.24	109,372.44	1,040,000.00	930,627.56
2 9 7	REFACCIONES Y ACCESORIOS MENORES DE EQUIPO DE TRANSPORTE	64,367.72	6,067.73	70,435.45	6,067.73	6,067.73	64,367.72	70,435.45	6,067.73	6,067.73	64,367.72	70,435.45	6,067.73
2 9 8	REFACCIONES Y ACCESORIOS MENORES DE EQUIPO DE DEFENSA Y SEGURIDAD	19,527.09	2,185.72	21,712.81	19,528.37	19,528.37	2,184.44	21,712.81	19,528.37	19,528.37	2,184.44	21,712.81	19,528.37
2 9 9	REFACCIONES Y ACCESORIOS MENORES DE EQUIPO DE OTROS EQUIPOS	5,680.04	3,811.79	9,491.83	4,303.79	4,303.79	5,188.04	9,491.83	4,303.79	4,303.79	5,188.04	9,491.83	4,303.79
3 0 0	SERVICIOS GENERALES	36,044,614.88	12,534,052.70	48,578,667.58	42,226,338.10	36,846,055.57	6,352,329.48	48,578,667.58	42,226,338.10	36,846,055.57	6,352,329.48	48,578,667.58	42,226,338.10
3 1 0	SERVICIOS BÁSICOS	15,972,467.84	5,067,631.34	21,040,099.18	20,415,186.49	20,239,463.90	624,912.69	21,040,099.18	20,415,186.49	20,239,463.90	624,912.69	21,040,099.18	20,415,186.49
3 1 1	ENERGÍA ELÉCTRICA	15,583,535.28	5,003,648.06	20,587,183.34	20,032,662.15	19,984,573.15	554,521.19	20,587,183.34	20,032,662.15	19,984,573.15	554,521.19	20,587,183.34	20,032,662.15
3 1 2	GAS	0.00	0.00	0.00	0.00	0.00	0.00	0.00	0.00	0.00	0.00	0.00	0.00
3 1 3	AGUA	13,333.28	6,666.72	20,000.00	19,926.90	19,926.90	73.10	20,000.00	19,926.90	19,926.90	73.10	20,000.00	19,926.90
3 1 4	TELEFONÍA TRADICIONAL	96,666.64	138,333.36	235,000.00	190,436.88	139,986.21	44,563.12	235,000.00	190,436.88	139,986.21	44,563.12	235,000.00	190,436.88
3 1 5	TELEFONIA CELULAR	0.00	0.00	0.00	0.00	0.00	0.00	0.00	0.00	0.00	0.00	0.00	0.00
3 1 6	SERVICIOS DE TELECOMUNICACIONES Y SATELITES.	0.00	0.00	0.00	0.00	0.00	0.00	0.00	0.00	0.00	0.00	0.00	0.00
3 1 7	SERVICIOS DE ACCESO DE INTERNET, REDES Y PROCESAMIENTO DE INFORMACION	266,666.64	-90,000.00	176,666.64	162,958.56	85,775.64	13,708.08	176,666.64	162,958.56	85,775.64	13,708.08	176,666.64	162,958.56
3 1 8	SERVICIOS POSTALES Y TELEGRAFICOS	4,266.00	8,983.20	13,249.20	9,202.00	9,202.00	4,047.20	13,249.20	9,202.00	9,202.00	4,047.20	13,249.20	9,202.00
3 1 9	SERVICIOS INTEGRALES Y OTROS SERVICIOS	8,000.00	0.00	8,000.00	0.00	0.00	8,000.00	8,000.00	0.00	0.00	8,000.00	8,000.00	0.00
3 2 0	SERVICIOS DE ARRENDAMIENTO	8,322,666.56	-950,550.55	7,372,116.01	7,285,712.10	6,148,007.20	86,403.91	7,372,116.01	7,285,712.10	6,148,007.20	86,403.91	7,372,116.01	7,285,712.10
3 2 1	ARRENDAMIENTO DE TERRENOS	0.00	0.00	0.00	0.00	0.00	0.00	0.00	0.00	0.00	0.00	0.00	0.00



MUNICIPIO DE VILLA DE ALVAREZ, COL.
Sistema Integral de Contabilidad Gubernamental
ESTADO ANALITICO DEL EJERCICIO DEL PRESUPUESTO DE EGRESOS
DEL 1 DE ENERO AL 31 DE AGOSTO DE 2019

Análisis por:	Objeto del Gasto	Presupuesto											
		Apr	Ene-Ago	AyR	Ene-Ago	PtM	Ene-Ago	Dev	Ene-Ago	Pag	Ene-Ago	SEje	Ene-Ago
Clave	Presupuestaria	Descripción											
Cap-	Con-	PGen											
3	2	2	ARRENDAMIENTO DE EDIFICIOS	161,333.28	49,449.45	210,782.73	210,187.53	190,169.67	595.20				
3	2	3	ARRENDAMIENTO DE MOBILIARIO Y EQUIPO DE ADMINISTRACIÓN, EDUCACIONAL Y RECREATIVO	0.00	0.00	0.00	0.00	0.00	0.00				
3	2	4	ARRENDAMIENTO DE EQUIPO E INSTRUMENTAL MÉDICO Y DE LABORATORIO	0.00	0.00	0.00	0.00	0.00	0.00				
3	2	5	ARRENDAMIENTO DE EQUIPO DE TRANSPORTE	8,108,000.00	-1,000,000.00	7,108,000.00	7,061,196.54	5,945,109.50	46,803.46				
3	2	6	ARRENDAMIENTO DE MAQUINARIA, OTROS EQUIPOS Y HERRAMIENTAS	0.00	0.00	0.00	0.00	0.00	0.00				
3	2	7	ARRENDAMIENTO DE ACTIVOS INTANGIBLES	0.00	0.00	0.00	0.00	0.00	0.00				
3	2	8	ARRENDAMIENTO FINANCIERO	0.00	0.00	0.00	0.00	0.00	0.00				
3	2	9	OTROS ARRENDAMIENTOS	53,333.28	0.00	53,333.28	14,328.03	12,728.03	39,005.25				
3	3	0	SERVICIOS PROFESIONALES, CIENTÍFICOS, TÉCNICOS Y OTROS SERVICIOS	1,720,682.64	3,624,391.74	5,345,074.38	2,055,044.19	1,702,685.84	3,290,030.19				
3	3	1	SERVICIOS LEGALES, DE CONTABILIDAD, AUDITORÍA Y RELACIONADOS	586,666.64	-136,666.66	449,999.98	345,426.21	75,430.41	104,573.77				
3	3	2	SERVICIOS DE DISEÑO, ARQUITECTURA, INGENIERÍA Y ACTIVIDADES RELACIONADAS	0.00	0.00	0.00	0.00	0.00	0.00				
3	3	3	SERVICIOS DE CONSULTORÍA ADMINISTRATIVA, PROCESOS, TÉCNICA Y EN TECNOLOGÍAS DE LA INFORMACIÓN	565,992.00	1,750,000.00	2,315,992.00	523,624.00	482,096.00	1,792,368.00				
3	3	4	SERVICIOS DE CAPACITACIÓN	16,000.00	212,500.00	228,500.00	0.00	0.00	228,500.00				
3	3	5	SERVICIOS DE INVESTIGACIÓN CIENTÍFICA Y DESARROLLO	0.00	0.00	0.00	0.00	0.00	0.00				
3	3	6	SERVICIOS DE APOYO ADMINISTRATIVO, TRADUCCIÓN, FOTOCOPIADO E IMPRESIÓN	552,024.00	14,558.40	566,582.40	510,993.98	470,159.43	55,588.42				
3	3	7	SERVICIOS DE PROTECCIÓN Y SEGURIDAD	0.00	0.00	0.00	0.00	0.00	0.00				
3	3	8	SERVICIOS DE VIGILANCIA	0.00	0.00	0.00	0.00	0.00	0.00				
3	3	9	SERVICIOS PROFESIONALES, CIENTÍFICOS Y TÉCNICOS INTEGRALES	0.00	1,784,000.00	1,784,000.00	675,000.00	675,000.00	1,109,000.00				
3	4	0	SERVICIOS FINANCIEROS, BANCARIOS Y COMERCIALES	966,666.56	122,202.04	1,088,868.60	846,974.03	846,974.03	241,894.57				
3	4	1	SERVICIOS FINANCIEROS Y BANCARIOS	233,333.28	122,202.04	355,535.32	310,535.32	310,535.32	45,000.00				
3	4	2	SERVICIOS DE COBRANZA, INVESTIGACIÓN CREDITICIA Y SIMILAR	733,333.28	0.00	733,333.28	536,438.71	536,438.71	196,894.57				
3	4	3	SERVICIOS DE RECAUDACIÓN, TRASLADO Y CUSTODIA DE VALORES	0.00	0.00	0.00	0.00	0.00	0.00				
3	4	4	SEGUROS DE RESPONSABILIDAD PATRIMONIAL Y FIANZAS	0.00	0.00	0.00	0.00	0.00	0.00				
3	4	5	SEGURO DE BIENES PATRIMONIALES	0.00	0.00	0.00	0.00	0.00	0.00				
3	4	6	ALMACENAJE, ENVASE Y EMBALAJE	0.00	0.00	0.00	0.00	0.00	0.00				
3	4	7	FLETES Y MANIOBRAS	0.00	0.00	0.00	0.00	0.00	0.00				



MUNICIPIO DE VILLA DE ALVAREZ, COL.
Sistema Integral de Contabilidad Gubernamental
ESTADO ANALITICO DEL EJERCICIO DEL PRESUPUESTO DE EGRESOS
DEL 1 DE ENERO AL 31 DE AGOSTO DE 2019

Análisis por: Objeto del Gasto		Apr	Ene-Ago	AyR	Ene-Ago	PrM	Ene-Ago	Dev	Ene-Ago	Pag	Ene-Ago	SEje	Ene-Ago
Clave Presupuestaria	Descripción												
Cap-Con	PGen												
3 4 8	COMISIONES POR VENTAS		0.00		0.00		0.00		0.00		0.00		0.00
3 4 9	SERVICIOS FINANCIEROS, BANCARIOS Y COMERCIALES INTEGRALES		0.00		0.00		0.00		0.00		0.00		0.00
3 5 0	SERVICIOS DE INSTALACION, REPARACION, MANTENIMIENTO Y CONSERVACION	3,356,133.28	-837,760.85		2,518,372.43		1,333,939.44		1,142,536.67		1,184,432.99		
3 5 1	CONSERVACION Y MANTENIMIENTO MENOR DE INMUEBLES	31,333.28	0.00		31,333.28		13,337.45		11,588.45		17,995.83		
3 5 2	INSTALACION, REPARACION Y MANTENIMIENTO DE MOBILIARIO Y EQUIPO DE ADMINISTRACION, EDUCACIONAL Y RECREATIVO	36,000.00	-8,652.00		27,348.00		348.00		348.00		27,000.00		
3 5 3	INSTALACION, REPARACION Y MANTENIMIENTO DE EQUIPO DE COMPUTO Y TECNOLOGIA DE LA INFORMACION	36,800.00	0.00		36,800.00		2,088.00		2,088.00		34,712.00		
3 5 4	INSTALACION, REPARACION Y MANTENIMIENTO DE EQUIPO E INSTRUMENTAL MEDICO Y DE LABORATORIO	0.00	0.00		0.00		0.00		0.00		0.00		
3 5 5	REPARACION Y MANTENIMIENTO DE EQUIPO DE TRANSPORTE	248,000.00	785,891.15		1,033,891.15		234,186.04		93,069.48		799,705.11		
3 5 6	REPARACION Y MANTENIMIENTO DE EQUIPO DE DEFENSA Y SEGURIDAD	0.00	0.00		0.00		0.00		0.00		0.00		
3 5 7	INSTALACION, REPARACION Y MANTENIMIENTO DE MAQUINARIA, OTROS EQUIPOS Y HERRAMIENTA	4,000.00	208,000.00		212,000.00		49,847.95		1,310.74		162,152.05		
3 5 8	SERVICIOS DE LIMPIEZA Y MANEJO DE DESECHOS	3,000,000.00	-1,848,000.00		1,152,000.00		1,009,132.00		1,009,132.00		142,868.00		
3 5 9	SERVICIOS DE JARDINERIA Y FUMIGACION	0.00	25,000.00		25,000.00		25,000.00		25,000.00		0.00		
3 6 0	SERVICIOS DE COMUNICACION SOCIAL Y PUBLICIDAD	136,902.16	224,630.01		361,532.17		251,697.93		204,360.01		109,834.24		
3 6 1	DIFFUSION POR RADIO, TELEVISION Y OTROS MEDIOS DE MENSAJES SOBRE PROGRAMAS Y ACTIVIDADES GUBERNAMENTALES	120,902.16	75,890.00		196,792.16		86,957.92		83,000.00		109,834.24		
3 6 2	DIFFUSION POR RADIO, TELEVISION Y OTROS MEDIOS DE MENSAJES COMERCIALES PARA PROMOVER LA VENTA DE BIENES O SERVICIOS	0.00	0.00		0.00		0.00		0.00		0.00		
3 6 3	SERVICIOS DE CREATIVIDAD, PREPRODUCCION Y PRODUCCION DE PUBLICIDAD, EXCEPTO INTERNET	0.00	0.00		0.00		0.00		0.00		0.00		
3 6 4	SERVICIOS DE REVELADO DE FOTOGRAFIAS	0.00	0.00		0.00		0.00		0.00		0.00		
3 6 5	SERVICIOS DE LA INDUSTRIA FILMICA, DEL SONIDO Y DEL VIDEO	0.00	0.00		0.00		0.00		0.00		0.00		
3 6 6	SERVICIO DE CREACION Y DIFFUSION DE CONTENIDO EXCLUSIVAMENTE A TRAVES DE INTERNET	16,000.00	148,740.01		164,740.01		164,740.01		121,360.01		0.00		
3 6 9	OTROS SERVICIOS DE INFORMACION	0.00	0.00		0.00		0.00		0.00		0.00		
3 7 0	SERVICIOS DE TRASLADO Y VIATICOS	91,123.12	62,049.81		153,172.93		82,990.83		82,990.83		70,182.10		
3 7 1	PASAJES AEREOS	28,333.28	38,962.72		67,296.00		57,110.00		57,110.00		10,186.00		
3 7 2	PASAJES TERRESTRES	6,240.64	18,871.02		25,111.66		8,421.21		8,421.21		16,690.45		



MUNICIPIO DE VILLA DE ALVAREZ, COL.
Sistema Integral de Contabilidad Gubernamental
ESTADO ANALITICO DEL EJERCICIO DEL PRESUPUESTO DE EGRESOS
DEL 1 DE ENERO AL 31 DE AGOSTO DE 2019

Análisis por: Objeto del Gasto		Apr	Ene-Ago	AyR	Ene-Ago	PrM	Ene-Ago	Dev	Ene-Ago	Pag	Ene-Ago	SEje	Ene-Ago
Clave Presupuestaria	Descripción												
Cap-Con-PGen													
3 7 3	PASAJES MARÍTIMOS, LACUSTRES Y FLUVIALES	0.00	0.00	0.00	0.00	0.00	0.00	0.00	0.00	0.00	0.00	0.00	0.00
3 7 4	AUTOTRANSPORTE	500.00	-300.00	200.00	200.00	200.00	0.00	0.00	0.00	0.00	0.00	0.00	200.00
3 7 5	VIÁTICOS EN EL PAÍS	28,049.20	15,183.08	43,232.28	43,232.28	43,232.28	15,836.62	15,836.62	15,836.62	15,836.62	15,836.62	15,836.62	27,395.66
3 7 6	VIÁTICOS EN EL EXTRANJERO	0.00	0.00	0.00	0.00	0.00	0.00	0.00	0.00	0.00	0.00	0.00	0.00
3 7 7	GASTOS DE INSTALACIÓN Y TRASLADO DE MENAJE	0.00	0.00	0.00	0.00	0.00	0.00	0.00	0.00	0.00	0.00	0.00	0.00
3 7 8	SERVICIOS INTEGRALES DE TRASLADO Y VIÁTICOS	0.00	0.00	0.00	0.00	0.00	0.00	0.00	0.00	0.00	0.00	0.00	0.00
3 7 9	OTROS SERVICIOS DE TRASLADO Y HOSPEDAJE	28,000.00	-10,667.01	17,332.99	17,332.99	17,332.99	1,623.00	1,623.00	1,623.00	1,623.00	1,623.00	1,623.00	15,709.99
3 8 0	SERVICIOS OFICIALES	186,000.00	19,706.00	205,706.00	205,706.00	205,706.00	101,774.23	101,774.23	101,774.23	101,774.23	101,774.23	101,774.23	103,931.77
3 8 1	GASTOS DE CEREMONIAL	0.00	0.00	0.00	0.00	0.00	0.00	0.00	0.00	0.00	0.00	0.00	0.00
3 8 2	GASTOS DE ORDEN SOCIAL Y CULTURAL	162,000.00	19,706.00	181,706.00	181,706.00	181,706.00	101,774.23	101,774.23	101,774.23	101,774.23	101,774.23	101,774.23	79,931.77
3 8 3	CONGRESOS Y CONVENCIONES	0.00	0.00	0.00	0.00	0.00	0.00	0.00	0.00	0.00	0.00	0.00	0.00
3 8 4	EXPOSICIONES	24,000.00	0.00	24,000.00	24,000.00	24,000.00	0.00	0.00	0.00	0.00	0.00	0.00	24,000.00
3 8 5	GASTOS DE REPRESENTACIÓN	0.00	0.00	0.00	0.00	0.00	0.00	0.00	0.00	0.00	0.00	0.00	0.00
3 9 0	OTROS SERVICIOS GENERALES	5,291,972.72	5,201,753.16	10,493,725.88	10,493,725.88	10,493,725.88	9,853,018.86	9,853,018.86	9,853,018.86	9,853,018.86	9,853,018.86	9,853,018.86	640,707.02
3 9 1	SERVICIOS FUNERARIOS Y DE CEMENTERIOS	0.00	0.00	0.00	0.00	0.00	0.00	0.00	0.00	0.00	0.00	0.00	0.00
3 9 2	IMPUESTOS Y DERECHOS	182,900.00	0.00	182,900.00	182,900.00	182,900.00	136,411.00	136,411.00	136,411.00	136,411.00	136,411.00	136,411.00	46,489.00
3 9 3	IMPUESTOS Y DERECHOS DE IMPORTACIÓN	0.00	0.00	0.00	0.00	0.00	0.00	0.00	0.00	0.00	0.00	0.00	0.00
3 9 4	SENTENCIAS Y RESOLUCIONES POR AUTORIDAD COMPETENTE	1,709,072.72	4,545,166.04	6,254,238.76	6,254,238.76	6,254,238.76	6,198,262.95	6,198,262.95	6,198,262.95	6,198,262.95	6,198,262.95	6,198,262.95	55,975.81
3 9 5	PENAS, MULTAS, ACCESORIOS Y ACTUALIZACIONES	444,000.00	427,309.67	871,309.67	871,309.67	871,309.67	717,422.73	717,422.73	717,422.73	717,422.73	717,422.73	717,422.73	153,886.94
3 9 6	OTROS GASTOS POR RESPONSABILIDADES	16,000.00	0.00	16,000.00	16,000.00	16,000.00	4,868.75	4,868.75	4,868.75	4,868.75	4,868.75	4,868.75	11,131.25
3 9 7	UTILIDADES	0.00	0.00	0.00	0.00	0.00	0.00	0.00	0.00	0.00	0.00	0.00	0.00
3 9 8	IMPUESTO SOBRE NOMINAS Y OTROS QUE SE DERIVEN DE UNA RELACION LABORAL	2,800,000.00	242,109.45	3,042,109.45	3,042,109.45	3,042,109.45	2,775,756.00	2,775,756.00	2,775,756.00	2,775,756.00	2,775,756.00	2,775,756.00	266,353.45
3 9 9	OTROS SERVICIOS GENERALES	140,000.00	-12,832.00	127,168.00	127,168.00	127,168.00	20,297.43	20,297.43	20,297.43	20,297.43	20,297.43	20,297.43	106,870.57
4 0 0	TRANSFERENCIAS, ASIGNACIONES, SUBSIDIOS Y OTRAS AYUDAS	39,601,997.20	1,207,448.32	40,809,445.52	40,809,445.52	40,809,445.52	37,022,086.81	37,022,086.81	37,022,086.81	37,022,086.81	37,022,086.81	37,022,086.81	3,787,358.71
4 1 0	TRANSFERENCIAS INTERNAS Y ASIGNACIONES AL SECTOR PUBLICO	13,445,391.28	456,307.63	13,901,698.91	13,901,698.91	13,901,698.91	13,445,391.19	13,445,391.19	13,445,391.19	13,445,391.19	13,445,391.19	13,445,391.19	456,307.72
4 1 1	ASIGNACIONES PRESUPUESTARIAS AL PODER EJECUTIVO	0.00	0.00	0.00	0.00	0.00	0.00	0.00	0.00	0.00	0.00	0.00	0.00
4 1 2	ASIGNACIONES PRESUPUESTARIAS AL PODER LEGISLATIVO	0.00	0.00	0.00	0.00	0.00	0.00	0.00	0.00	0.00	0.00	0.00	0.00
4 1 3	ASIGNACIONES PRESUPUESTARIAS AL PODER JUDICIAL	0.00	0.00	0.00	0.00	0.00	0.00	0.00	0.00	0.00	0.00	0.00	0.00
4 1 4	ASIGNACIONES PRESUPUESTARIAS A ÓRGANOS AUTÓNOMOS	13,445,391.28	456,307.63	13,901,698.91	13,901,698.91	13,901,698.91	13,445,391.19	13,445,391.19	13,445,391.19	13,445,391.19	13,445,391.19	13,445,391.19	456,307.72
4 1 5	TRANSFERENCIAS INTERNAS OTORGADAS A ENTIDADES PARAESTATALES NO EMPRESARIALES Y NO FINANCIERAS	0.00	0.00	0.00	0.00	0.00	0.00	0.00	0.00	0.00	0.00	0.00	0.00
4 1 6	TRANSFERENCIAS INTERNAS OTORGADAS A ENTIDADES	0.00	0.00	0.00	0.00	0.00	0.00	0.00	0.00	0.00	0.00	0.00	0.00



MUNICIPIO DE VILLA DE ALVAREZ, COL.
Sistema Integral de Contabilidad Gubernamental
ESTADO ANALITICO DEL EJERCICIO DEL PRESUPUESTO DE EGRESOS
DEL 1 DE ENERO AL 31 DE AGOSTO DE 2019

Análisis por: Objeto del Gasto		Apr	Ene-Ago	AyR	Ene-Ago	PrM	Ene-Ago	Dev	Ene-Ago	Pag	Ene-Ago	SEje	Ene-Ago
Clave Presupuestaria	Descripción	Apr	Ene-Ago	AyR	Ene-Ago	PrM	Ene-Ago	Dev	Ene-Ago	Pag	Ene-Ago	SEje	Ene-Ago
Cap-Con	PGen												
4	1	7	0.00		0.00		0.00		0.00		0.00		0.00
4	1	8	0.00		0.00		0.00		0.00		0.00		0.00
4	1	9	0.00		0.00		0.00		0.00		0.00		0.00
4	2	0	0.00		0.00		0.00		0.00		0.00		0.00
4	2	1	0.00		0.00		0.00		0.00		0.00		0.00
4	2	2	0.00		0.00		0.00		0.00		0.00		0.00
4	2	3	0.00		0.00		0.00		0.00		0.00		0.00
4	2	4	0.00		0.00		0.00		0.00		0.00		0.00
4	2	5	0.00		0.00		0.00		0.00		0.00		0.00
4	3	0	0.00		0.00		0.00		0.00		0.00		0.00
4	3	1	0.00		0.00		0.00		0.00		0.00		0.00
4	3	2	0.00		0.00		0.00		0.00		0.00		0.00
4	3	3	0.00		0.00		0.00		0.00		0.00		0.00
4	3	4	0.00		0.00		0.00		0.00		0.00		0.00
4	3	5	0.00		0.00		0.00		0.00		0.00		0.00
4	3	6	0.00		0.00		0.00		0.00		0.00		0.00
4	3	7	0.00		0.00		0.00		0.00		0.00		0.00
4	3	8	0.00		0.00		0.00		0.00		0.00		0.00
4	3	9	0.00		0.00		0.00		0.00		0.00		0.00
4	4	0	2,447,430.00		-36,728.91		2,410,701.09		2,103,852.10		2,072,703.20		306,848.99
4	4	1	1,624,000.00		272,056.80		1,896,056.80		1,856,152.10		1,841,003.20		39,904.70
4	4	2	591,430.00		-311,071.42		280,358.58		47,700.00		47,700.00		232,658.58
4	4	3	0.00		0.00		0.00		0.00		0.00		0.00
4	4	4	0.00		0.00		0.00		0.00		0.00		0.00
4	4	5	232,000.00		2,285.71		234,285.71		200,000.00		184,000.00		34,285.71
4	4	6	0.00		0.00		0.00		0.00		0.00		0.00



MUNICIPIO DE VILLA DE ALVAREZ, COL.
Sistema Integral de Contabilidad Gubernamental
ESTADO ANALITICO DEL EJERCICIO DEL PRESUPUESTO DE EGRESOS
DEL 1 DE ENERO AL 31 DE AGOSTO DE 2019

Análisis por: Objeto del Gasto

Clave Cap-Con-PGen	Presupuestaria	Descripción	Apr Ene-Ago	AyR Ene-Ago	PrM Ene-Ago	Dev Ene-Ago	Pag Ene-Ago	SEje Ene-Ago
4 4 7		AYUDAS SOCIALES A ENTIDADES DE INTERÉS PÚBLICO	0.00	0.00	0.00	0.00	0.00	0.00
4 4 8		AYUDAS POR DESASTRES NATURALES Y OTROS SIMIESTROS	0.00	0.00	0.00	0.00	0.00	0.00
4 5 0		PENSIONES Y JUBILACIONES	23,709,175.92	787,869.60	24,497,045.52	21,472,843.52	20,917,008.15	3,024,202.00
4 5 1		PENSIONES	1,033,333.28	16,784.76	1,050,118.04	1,013,817.30	1,013,817.30	36,300.74
4 5 2		JUBILACIONES	21,866,666.64	771,084.84	22,637,751.48	20,459,026.22	19,903,190.85	2,178,725.26
4 5 9		OTRAS PENSIONES Y JUBILACIONES	809,176.00	0.00	809,176.00	0.00	0.00	809,176.00
4 6 0		TRANSFERENCIAS A FIDEICOMISOS, MANDATOS Y OTROS ANALOGOS	0.00	0.00	0.00	0.00	0.00	0.00
4 6 1		TRANSFERENCIAS A FIDEICOMISOS DEL PODER EJECUTIVO	0.00	0.00	0.00	0.00	0.00	0.00
4 6 2		TRANSFERENCIAS A FIDEICOMISOS DEL PODER LEGISLATIVO	0.00	0.00	0.00	0.00	0.00	0.00
4 6 3		TRANSFERENCIAS A FIDEICOMISOS DEL PODER JUDICIAL	0.00	0.00	0.00	0.00	0.00	0.00
4 6 4		TRANSFERENCIAS A FIDEICOMISOS PÚBLICOS DE ENTIDADES PARAESTATALES NO EMPRESARIALES Y NO FINANCIERAS	0.00	0.00	0.00	0.00	0.00	0.00
4 6 5		TRANSFERENCIAS A FIDEICOMISOS PÚBLICOS DE ENTIDADES PARAESTATALES EMPRESARIALES Y NO FINANCIERAS	0.00	0.00	0.00	0.00	0.00	0.00
4 6 6		TRANSFERENCIAS A FIDEICOMISOS DE INSTITUCIONES PÚBLICAS FINANCIERAS	0.00	0.00	0.00	0.00	0.00	0.00
4 6 9		OTRAS TRANSFERENCIAS A FIDEICOMISOS	0.00	0.00	0.00	0.00	0.00	0.00
4 7 0		TRANSFERENCIAS A LA SEGURIDAD SOCIAL	0.00	0.00	0.00	0.00	0.00	0.00
4 7 1		TRANSFERENCIAS POR OBLIGACIÓN DE LEY	0.00	0.00	0.00	0.00	0.00	0.00
4 8 0		DONATIVOS	0.00	0.00	0.00	0.00	0.00	0.00
4 8 1		DONATIVOS A INSTITUCIONES SIN FINES DE LUCRO	0.00	0.00	0.00	0.00	0.00	0.00
4 8 2		DONATIVOS A ENTIDADES FEDERATIVAS	0.00	0.00	0.00	0.00	0.00	0.00
4 8 3		DONATIVOS A FIDEICOMISOS PRIVADOS	0.00	0.00	0.00	0.00	0.00	0.00
4 8 4		DONATIVOS A FIDEICOMISOS ESTATALES	0.00	0.00	0.00	0.00	0.00	0.00
4 8 5		DONATIVOS INTERNACIONALES	0.00	0.00	0.00	0.00	0.00	0.00
4 9 0		TRANSFERENCIAS AL EXTERIOR	0.00	0.00	0.00	0.00	0.00	0.00
4 9 1		TRANSFERENCIAS PARA GOBIERNOS EXTRANJEROS	0.00	0.00	0.00	0.00	0.00	0.00
4 9 2		TRANSFERENCIAS PARA ORGANISMOS INTERNACIONALES	0.00	0.00	0.00	0.00	0.00	0.00
4 9 3		TRANSFERENCIAS PARA EL SECTOR PRIVADO EXTERNO	0.00	0.00	0.00	0.00	0.00	0.00
5 0 0		BIENES MUEBLES, INMUEBLES E INTANGIBLES	1,492,000.00	2,650,975.14	4,142,975.14	2,359,787.91	2,239,787.91	1,783,187.23
5 1 0		MOBILIARIO Y EQUIPO DE ADMINISTRACION	480,000.00	-156,372.04	323,627.96	155,593.51	155,593.51	168,034.45
5 1 1		MUEBLES DE OFICINA Y ESTANTERÍA	80,000.00	45,056.51	125,056.51	125,056.51	125,056.51	0.00



MUNICIPIO DE VILLA DE ALVAREZ, COL.
Sistema Integral de Contabilidad Gubernamental
ESTADO ANALITICO DEL EJERCICIO DEL PRESUPUESTO DE EGRESOS
DEL 1 DE ENERO AL 31 DE AGOSTO DE 2019

Análisis por: Objeto del Gasto		Apr	Ene-Ago	AyR	Ene-Ago	PrM	Ene-Ago	Dev	Ene-Ago	Pag	Ene-Ago	SEje	Ene-Ago
Clave Presupuestaria	Descripción	Cap-Con-PGen											
5 1 2	MUEBLES, EXCEPTO DE OFICINA Y ESTANTERÍA		0.00	0.00	0.00	0.00	0.00	0.00	0.00	0.00	0.00	0.00	0.00
5 1 3	BIENES ARTÍSTICOS, CULTURALES Y CIENTÍFICOS		0.00	0.00	0.00	0.00	0.00	0.00	0.00	0.00	0.00	0.00	0.00
5 1 4	OBJETOS DE VALOR		0.00	0.00	0.00	0.00	0.00	0.00	0.00	0.00	0.00	0.00	0.00
5 1 5	EQUIPO DE CÓMPUTO Y DE TECNOLOGÍAS DE LA INFORMACIÓN		400,000.00	-201,428.55	198,571.45	30,537.00	30,537.00	30,537.00	30,537.00	30,537.00	30,537.00	168,034.45	168,034.45
5 1 9	OTROS MOBILIARIOS Y EQUIPOS DE ADMINISTRACIÓN		0.00	0.00	0.00	0.00	0.00	0.00	0.00	0.00	0.00	0.00	0.00
5 2 0	MOBILIARIO Y EQUIPO EDUCACIONAL Y RECREATIVO		80,000.00	-5,056.51	74,943.49	50,808.00	50,808.00	50,808.00	50,808.00	50,808.00	50,808.00	24,135.49	24,135.49
5 2 1	EQUIPOS Y APARATOS AUDIOVISUALES		0.00	0.00	0.00	0.00	0.00	0.00	0.00	0.00	0.00	0.00	0.00
5 2 2	APARATOS DEPORTIVOS		0.00	0.00	0.00	0.00	0.00	0.00	0.00	0.00	0.00	0.00	0.00
5 2 3	CÁMARAS FOTOGRÁFICAS Y DE VIDEO		80,000.00	-5,056.51	74,943.49	50,808.00	50,808.00	50,808.00	50,808.00	50,808.00	50,808.00	24,135.49	24,135.49
5 2 9	OTRO MOBILIARIO Y EQUIPO EDUCACIONAL Y RECREATIVO		0.00	0.00	0.00	0.00	0.00	0.00	0.00	0.00	0.00	0.00	0.00
5 3 0	EQUIPO E INSTRUMENTAL MEDICO Y DE LABORATORIO		0.00	0.00	0.00	0.00	0.00	0.00	0.00	0.00	0.00	0.00	0.00
5 3 1	EQUIPO MÉDICO Y DE LABORATORIO		0.00	0.00	0.00	0.00	0.00	0.00	0.00	0.00	0.00	0.00	0.00
5 3 2	INSTRUMENTAL MÉDICO Y DE LABORATORIO		0.00	0.00	0.00	0.00	0.00	0.00	0.00	0.00	0.00	0.00	0.00
5 4 0	VEHICULOS Y EQUIPO DE TRANSPORTE		800,000.00	2,362,403.69	3,162,403.69	1,976,016.00	1,976,016.00	1,976,016.00	1,976,016.00	1,976,016.00	1,976,016.00	1,186,387.69	1,186,387.69
5 4 1	AUTOMOVILES Y EQUIPO TERRESTRE		800,000.00	2,362,403.69	3,162,403.69	1,976,016.00	1,976,016.00	1,976,016.00	1,976,016.00	1,976,016.00	1,976,016.00	1,186,387.69	1,186,387.69
5 4 2	CARROCERÍAS Y REMOLQUES		0.00	0.00	0.00	0.00	0.00	0.00	0.00	0.00	0.00	0.00	0.00
5 4 3	EQUIPO AEROSPACIAL		0.00	0.00	0.00	0.00	0.00	0.00	0.00	0.00	0.00	0.00	0.00
5 4 4	EQUIPO FERROVIARIO		0.00	0.00	0.00	0.00	0.00	0.00	0.00	0.00	0.00	0.00	0.00
5 4 5	EMBARCACIONES		0.00	0.00	0.00	0.00	0.00	0.00	0.00	0.00	0.00	0.00	0.00
5 4 9	OTROS EQUIPOS DE TRANSPORTE		0.00	0.00	0.00	0.00	0.00	0.00	0.00	0.00	0.00	0.00	0.00
5 5 0	EQUIPO DE DEFENSA Y SEGURIDAD		0.00	0.00	0.00	0.00	0.00	0.00	0.00	0.00	0.00	0.00	0.00
5 5 1	EQUIPO DE DEFENSA Y SEGURIDAD		0.00	0.00	0.00	0.00	0.00	0.00	0.00	0.00	0.00	0.00	0.00
5 6 0	MAQUINARIA, OTROS EQUIPOS Y HERRAMIENTAS		132,000.00	450,000.00	582,000.00	177,370.40	177,370.40	177,370.40	177,370.40	57,370.40	57,370.40	404,629.60	404,629.60
5 6 1	MAQUINARIA Y EQUIPO AGROPECUARIO		0.00	0.00	0.00	0.00	0.00	0.00	0.00	0.00	0.00	0.00	0.00
5 6 2	MAQUINARIA Y EQUIPO INDUSTRIAL		0.00	0.00	0.00	0.00	0.00	0.00	0.00	0.00	0.00	0.00	0.00
5 6 3	MAQUINARIA Y EQUIPO DE CONSTRUCCIÓN		0.00	30,000.00	30,000.00	30,000.00	30,000.00	30,000.00	30,000.00	30,000.00	30,000.00	30,000.00	30,000.00
5 6 4	SISTEMAS DE AIRE ACONDICIONADO, CALEFACCIÓN Y DE REFRIGERACIÓN INDUSTRIAL Y COMERCIAL		32,000.00	0.00	32,000.00	0.00	0.00	0.00	0.00	0.00	0.00	0.00	0.00
5 6 5	EQUIPO DE COMUNICACIÓN Y TELECOMUNICACIÓN		100,000.00	200,000.00	300,000.00	19,696.80	19,696.80	19,696.80	19,696.80	19,696.80	19,696.80	280,303.20	280,303.20
5 6 6	EQUIPOS DE GENERACIÓN ELÉCTRICA, APARATOS Y ACCESORIOS ELÉCTRICOS		0.00	0.00	0.00	0.00	0.00	0.00	0.00	0.00	0.00	0.00	0.00
5 6 7	HERRAMIENTAS Y MÁQUINAS-HERRAMIENTA		0.00	220,000.00	220,000.00	157,673.60	157,673.60	157,673.60	157,673.60	37,673.60	37,673.60	62,326.40	62,326.40
5 6 9	OTROS EQUIPOS		0.00	0.00	0.00	0.00	0.00	0.00	0.00	0.00	0.00	0.00	0.00
5 7 0	ACTIVOS BIOLÓGICOS		0.00	0.00	0.00	0.00	0.00	0.00	0.00	0.00	0.00	0.00	0.00
5 7 1	BOVINOS		0.00	0.00	0.00	0.00	0.00	0.00	0.00	0.00	0.00	0.00	0.00



MUNICIPIO DE VILLA DE ALVAREZ, COL.
Sistema Integral de Contabilidad Gubernamental
ESTADO ANALITICO DEL EJERCICIO DEL PRESUPUESTO DE EGRESOS
DEL 1 DE ENERO AL 31 DE AGOSTO DE 2019

Análisis por: Objeto del Gasto

Clave Presupuestaria	Descripción	Apr Ene-Ago	AyR Ene-Ago	PrM Ene-Ago	Dev Ene-Ago	Pag Ene-Ago	SEje Ene-Ago
5 7 2	PORCINOS	0.00	0.00	0.00	0.00	0.00	0.00
5 7 3	AVES	0.00	0.00	0.00	0.00	0.00	0.00
5 7 4	OVINOS Y CAPRINOS	0.00	0.00	0.00	0.00	0.00	0.00
5 7 5	PECES Y ACUICULTURA	0.00	0.00	0.00	0.00	0.00	0.00
5 7 6	EQUINOS	0.00	0.00	0.00	0.00	0.00	0.00
5 7 7	ESPECIES MENORES Y DE ZOOLOGICO	0.00	0.00	0.00	0.00	0.00	0.00
5 7 8	ARBOLES Y PLANTAS	0.00	0.00	0.00	0.00	0.00	0.00
5 7 9	OTROS ACTIVOS BIOLÓGICOS	0.00	0.00	0.00	0.00	0.00	0.00
5 8 0	BIENES INMUEBLES	0.00	0.00	0.00	0.00	0.00	0.00
5 8 1	TERRENOS	0.00	0.00	0.00	0.00	0.00	0.00
5 8 2	VIVIENDAS	0.00	0.00	0.00	0.00	0.00	0.00
5 8 3	EDIFICIOS NO RESIDENCIALES	0.00	0.00	0.00	0.00	0.00	0.00
5 8 9	OTROS BIENES INMUEBLES	0.00	0.00	0.00	0.00	0.00	0.00
5 9 0	ACTIVOS INTANGIBLES	0.00	0.00	0.00	0.00	0.00	0.00
5 9 1	SOFTWARE	0.00	0.00	0.00	0.00	0.00	0.00
5 9 2	PATENTES	0.00	0.00	0.00	0.00	0.00	0.00
5 9 3	MARCAS	0.00	0.00	0.00	0.00	0.00	0.00
5 9 4	DERECHOS	0.00	0.00	0.00	0.00	0.00	0.00
5 9 5	CONCESIONES	0.00	0.00	0.00	0.00	0.00	0.00
5 9 6	FRANQUICIAS	0.00	0.00	0.00	0.00	0.00	0.00
5 9 7	LICENCIAS INFORMÁTICAS E INTELECTUALES	0.00	0.00	0.00	0.00	0.00	0.00
5 9 8	LICENCIAS INDUSTRIALES, COMERCIALES Y OTRAS	0.00	0.00	0.00	0.00	0.00	0.00
5 9 9	OTROS ACTIVOS INTANGIBLES	0.00	0.00	0.00	0.00	0.00	0.00
6 0 0	INVERSION PUBLICA	9,152,374.00	16,044,930.78	25,197,304.78	4,702,857.98	4,702,857.98	20,494,446.80
6 1 0	OBRA PUBLICA EN BIENES DE DOMINIO PUBLICO	9,152,374.00	2,629,009.38	11,781,383.38	489,441.82	489,441.82	11,291,941.56
6 1 1	EDIFICACIÓN HABITACIONAL	0.00	0.00	0.00	0.00	0.00	0.00
6 1 2	EDIFICACIÓN NO HABITACIONAL	0.00	0.00	0.00	0.00	0.00	0.00
6 1 3	CONSTRUCCIÓN DE OBRAS PARA EL ABASTECIMIENTO DE AGUA, PETRÓLEO, GAS, ELECTRICIDAD Y TELECOMUNICACIONES	0.00	40,000.00	40,000.00	40,000.00	40,000.00	0.00
6 1 4	DIVISIÓN DE TERRENOS Y CONSTRUCCIÓN DE OBRAS DE URBANIZACIÓN	9,152,374.00	2,589,009.38	11,741,383.38	449,441.82	449,441.82	11,291,941.56
6 1 5	CONSTRUCCIÓN DE VÍAS DE COMUNICACIÓN	0.00	0.00	0.00	0.00	0.00	0.00
6 1 6	OTRAS CONSTRUCCIONES DE INGENIERÍA CIVIL U OBRA PESADA	0.00	0.00	0.00	0.00	0.00	0.00
6 1 7	INSTALACIONES Y EQUIPAMIENTO EN CONSTRUCCIONES	0.00	0.00	0.00	0.00	0.00	0.00
6 1 9	TRABAJOS DE ACABADOS EN EDIFICACIONES Y OTROS TRABAJOS ESPECIALIZADOS	0.00	0.00	0.00	0.00	0.00	0.00



MUNICIPIO DE VILLA DE ALVAREZ, COL.
Sistema Integral de Contabilidad Gubernamental
ESTADO ANALITICO DEL EJERCICIO DEL PRESUPUESTO DE EGRESOS
DEL 1 DE ENERO AL 31 DE AGOSTO DE 2019

Análisis por: Objeto del Gasto

Clave Presupuestaria	Descripción	Apr	Ene-Ago	AyR	Ene-Ago	PrM	Ene-Ago	Dev	Ene-Ago	Pag	Ene-Ago	SEje	Ene-Ago
Cap-Con-PGen													
6 2 0	OBRA PUBLICA EN BIENES PROPIOS		0.00	13,415,921.40	13,415,921.40		13,415,921.40	4,213,416.16	4,213,416.16	4,213,416.16	4,213,416.16	9,202,505.24	9,202,505.24
6 2 1	EDIFICACIÓN HABITACIONAL		0.00	0.00	0.00		0.00	0.00	0.00	0.00	0.00	0.00	0.00
6 2 2	EDIFICACIÓN NO HABITACIONAL		0.00	0.00	0.00		0.00	0.00	0.00	0.00	0.00	0.00	0.00
6 2 3	CONSTRUCCIÓN DE OBRAS PARA EL ABASTECIMIENTO DE AGUA, PETRÓLEO, GAS, ELECTRICIDAD Y TELECOMUNICACIONES		0.00	0.00	0.00		0.00	0.00	0.00	0.00	0.00	0.00	0.00
6 2 4	DIVISIÓN DE TERRENOS Y CONSTRUCCIÓN DE OBRAS DE URBANIZACIÓN		0.00	0.00	0.00		0.00	0.00	0.00	0.00	0.00	0.00	0.00
6 2 5	CONSTRUCCIÓN DE VÍAS DE COMUNICACIÓN		0.00	0.00	0.00		0.00	0.00	0.00	0.00	0.00	0.00	0.00
6 2 6	OTRAS CONSTRUCCIONES DE INGENIERÍA CIVIL U OBRA PESADA		0.00	0.00	0.00		0.00	0.00	0.00	0.00	0.00	0.00	0.00
6 2 7	INSTALACIONES Y EQUIPAMIENTO EN CONSTRUCCIONES		0.00	0.00	0.00		0.00	0.00	0.00	0.00	0.00	0.00	0.00
6 2 9	TRABAJOS DE ACABADOS EN EDIFICACIONES Y OTROS TRABAJOS ESPECIALIZADOS		0.00	13,415,921.40	13,415,921.40		13,415,921.40	4,213,416.16	4,213,416.16	4,213,416.16	4,213,416.16	9,202,505.24	9,202,505.24
6 3 0	PROYECTOS PRODUCTIVOS Y ACCIONES DE FOMENTO		0.00	0.00	0.00		0.00	0.00	0.00	0.00	0.00	0.00	0.00
6 3 1	ESTUDIOS, FORMULACIÓN Y EVALUACIÓN DE PROYECTOS PRODUCTIVOS NO INCLUIDOS EN CONCEPTOS ANTERIORES DE ESTE CAPÍTULO		0.00	0.00	0.00		0.00	0.00	0.00	0.00	0.00	0.00	0.00
6 3 2	EJECUCIÓN DE PROYECTOS PRODUCTIVOS NO INCLUIDOS EN CONCEPTOS ANTERIORES DE ESTE CAPÍTULO		0.00	0.00	0.00		0.00	0.00	0.00	0.00	0.00	0.00	0.00
7 0 0	INVERSIONES FINANCIERAS Y OTRAS PROVISIONES		133,333.28	0.00	133,333.28		133,333.28	0.00	0.00	0.00	0.00	133,333.28	133,333.28
7 1 0	INVERSIONES PARA EL FOMENTO DE ACTIVIDADES PRODUCTIVAS		0.00	0.00	0.00		0.00	0.00	0.00	0.00	0.00	0.00	0.00
7 1 1	CRÉDITOS OTORGADOS POR ENTIDADES FEDERATIVAS Y MUNICIPIOS AL SECTOR SOCIAL Y PRIVADO PARA EL FOMENTO DE ACTIVIDADES PRODUCTIVAS		0.00	0.00	0.00		0.00	0.00	0.00	0.00	0.00	0.00	0.00
7 1 2	CRÉDITOS OTORGADOS POR LAS ENTIDADES FEDERATIVAS A MUNICIPIOS PARA EL FOMENTO DE ACTIVIDADES PRODUCTIVAS		0.00	0.00	0.00		0.00	0.00	0.00	0.00	0.00	0.00	0.00
7 2 0	ACCIONES Y PARTICIPACIONES DE CAPITAL		0.00	0.00	0.00		0.00	0.00	0.00	0.00	0.00	0.00	0.00
7 2 1	ACCIONES Y PARTICIPACIONES DE CAPITAL EN ENTIDADES PARAESTATALES NO EMPRESARIALES Y NO FINANCIERAS CON FINES DE POLÍTICA ECONÓMICA		0.00	0.00	0.00		0.00	0.00	0.00	0.00	0.00	0.00	0.00
7 2 2	ACCIONES Y PARTICIPACIONES DE CAPITAL EN ENTIDADES PARAESTATALES EMPRESARIALES Y NO FINANCIERAS CON FINES DE POLÍTICA ECONÓMICA		0.00	0.00	0.00		0.00	0.00	0.00	0.00	0.00	0.00	0.00
7 2 3	ACCIONES Y PARTICIPACIONES DE CAPITAL EN INSTITUCIONES PARAESTATALES PÚBLICAS FINANCIERAS CON FINES DE POLÍTICA ECONÓMICA		0.00	0.00	0.00		0.00	0.00	0.00	0.00	0.00	0.00	0.00
7 2 4	ACCIONES Y PARTICIPACIONES DE CAPITAL EN EL		0.00	0.00	0.00		0.00	0.00	0.00	0.00	0.00	0.00	0.00



MUNICIPIO DE VILLA DE ALVAREZ, COL.
Sistema Integral de Contabilidad Gubernamental
ESTADO ANALITICO DEL EJERCICIO DEL PRESUPUESTO DE EGRESOS
DEL 1 DE ENERO AL 31 DE AGOSTO DE 2019

Análisis por: Objeto del Gasto		Apr	Ene-Ago	Ayr	Ene-Ago	PrM	Ene-Ago	Dev	Ene-Ago	Pag	Ene-Ago	SEje	Ene-Ago
Clave Presupuestaria	Descripción	Cap-Con-PGen											
7 2 5	SECTOR PRIVADO CON FINES DE POLÍTICA ECONÓMICA		0.00		0.00		0.00		0.00		0.00		0.00
7 2 5	ACCIONES Y PARTICIPACIONES DE CAPITAL EN ORGANISMOS INTERNACIONALES CON FINES DE POLÍTICA ECONÓMICA		0.00		0.00		0.00		0.00		0.00		0.00
7 2 6	ACCIONES Y PARTICIPACIONES DE CAPITAL EN EL SECTOR EXTERNO CON FINES DE POLÍTICA ECONÓMICA		0.00		0.00		0.00		0.00		0.00		0.00
7 2 7	ACCIONES Y PARTICIPACIONES DE CAPITAL EN EL SECTOR PÚBLICO CON FINES DE GESTIÓN DE LIQUIDEZ		0.00		0.00		0.00		0.00		0.00		0.00
7 2 8	ACCIONES Y PARTICIPACIONES DE CAPITAL EN EL SECTOR PRIVADO CON FINES DE GESTIÓN DE LIQUIDEZ		0.00		0.00		0.00		0.00		0.00		0.00
7 2 9	ACCIONES Y PARTICIPACIONES DE CAPITAL EN EL SECTOR EXTERNO CON FINES DE GESTIÓN DE LIQUIDEZ		0.00		0.00		0.00		0.00		0.00		0.00
7 3 0	COMPRA DE TÍTULOS Y VALORES		0.00		0.00		0.00		0.00		0.00		0.00
7 3 1	BONOS		0.00		0.00		0.00		0.00		0.00		0.00
7 3 2	VALORES REPRESENTATIVOS DE DEUDA ADQUIRIDOS CON FINES DE POLÍTICA ECONÓMICA		0.00		0.00		0.00		0.00		0.00		0.00
7 3 3	VALORES REPRESENTATIVOS DE DEUDA ADQUIRIDOS CON FINES DE GESTIÓN DE LIQUIDEZ		0.00		0.00		0.00		0.00		0.00		0.00
7 3 4	OBLIGACIONES NEGOCIABLES ADQUIRIDAS CON FINES DE POLÍTICA ECONÓMICA		0.00		0.00		0.00		0.00		0.00		0.00
7 3 5	OBLIGACIONES NEGOCIABLES ADQUIRIDAS CON FINES DE GESTIÓN DE LIQUIDEZ		0.00		0.00		0.00		0.00		0.00		0.00
7 3 9	OTROS VALORES		0.00		0.00		0.00		0.00		0.00		0.00
7 4 0	CONCESIÓN DE PRÉSTAMOS		0.00		0.00		0.00		0.00		0.00		0.00
7 4 1	CONCESIÓN DE PRÉSTAMOS A ENTIDADES PARAESTATALES NO EMPRESARIALES Y NO FINANCIERAS CON FINES DE POLÍTICA ECONÓMICA		0.00		0.00		0.00		0.00		0.00		0.00
7 4 2	CONCESIÓN DE PRÉSTAMOS A ENTIDADES PARAESTATALES EMPRESARIALES Y NO FINANCIERAS CON FINES DE POLÍTICA ECONÓMICA		0.00		0.00		0.00		0.00		0.00		0.00
7 4 3	CONCESIÓN DE PRÉSTAMOS A INSTITUCIONES PARAESTATALES PÚBLICAS FINANCIERAS CON FINES DE POLÍTICA ECONÓMICA		0.00		0.00		0.00		0.00		0.00		0.00
7 4 4	CONCESIÓN DE PRÉSTAMOS A ENTIDADES FEDERATIVAS Y MUNICIPIOS CON FINES DE POLÍTICA ECONÓMICA		0.00		0.00		0.00		0.00		0.00		0.00
7 4 5	CONCESIÓN DE PRÉSTAMOS AL SECTOR PRIVADO CON FINES DE POLÍTICA ECONÓMICA		0.00		0.00		0.00		0.00		0.00		0.00
7 4 6	CONCESIÓN DE PRÉSTAMOS AL SECTOR EXTERNO CON FINES DE POLÍTICA ECONÓMICA		0.00		0.00		0.00		0.00		0.00		0.00
7 4 7	CONCESIÓN DE PRÉSTAMOS AL SECTOR PÚBLICO CON		0.00		0.00		0.00		0.00		0.00		0.00



MUNICIPIO DE VILLA DE ALVAREZ, COL.
Sistema Integral de Contabilidad Gubernamental
ESTADO ANALITICO DEL EJERCICIO DEL PRESUPUESTO DE EGRESOS
DEL 1 DE ENERO AL 31 DE AGOSTO DE 2019

Análisis por: Objeto del Gasto

Clave Presupuestaria	Descripción	Apr	Ene-Ago	AyR	Ene-Ago	PrM	Ene-Ago	Dev	Ene-Ago	Pag	Ene-Ago	SEJe	Ene-Ago
Cap-Con-PGen													
7 4 8	FINES DE GESTIÓN DE LIQUIDEZ												
	CONCESIÓN DE PRÉSTAMOS AL SECTOR PRIVADO CON		0.00		0.00		0.00		0.00		0.00		0.00
	FINES DE GESTIÓN DE LIQUIDEZ												
7 4 9	CONCESIÓN DE PRÉSTAMOS AL SECTOR EXTERNO CON		0.00		0.00		0.00		0.00		0.00		0.00
	FINES DE GESTIÓN DE LIQUIDEZ												
7 5 0	INVERSIONES EN FIDEICOMISOS, MANDATOS Y OTROS		0.00		0.00		0.00		0.00		0.00		0.00
	ANALOGOS												
7 5 1	INVERSIONES EN FIDEICOMISOS DEL PODER EJECUTIVO		0.00		0.00		0.00		0.00		0.00		0.00
7 5 2	INVERSIONES EN FIDEICOMISOS DEL PODER LEGISLATIVO		0.00		0.00		0.00		0.00		0.00		0.00
7 5 3	INVERSIONES EN FIDEICOMISOS DEL PODER JUDICIAL		0.00		0.00		0.00		0.00		0.00		0.00
7 5 4	INVERSIONES EN FIDEICOMISOS PÚBLICOS NO		0.00		0.00		0.00		0.00		0.00		0.00
	EMPRESARIALES Y NO FINANCIEROS												
7 5 5	INVERSIONES EN FIDEICOMISOS PÚBLICOS		0.00		0.00		0.00		0.00		0.00		0.00
	EMPRESARIALES Y NO FINANCIEROS												
7 5 6	INVERSIONES EN FIDEICOMISOS PÚBLICOS FINANCIEROS		0.00		0.00		0.00		0.00		0.00		0.00
7 5 7	INVERSIONES EN FIDEICOMISOS DE ENTIDADES		0.00		0.00		0.00		0.00		0.00		0.00
	FEDERATIVAS												
7 5 8	INVERSIONES EN FIDEICOMISOS DE MUNICIPIOS		0.00		0.00		0.00		0.00		0.00		0.00
7 5 9	OTRAS INVERSIONES EN FIDEICOMISOS		0.00		0.00		0.00		0.00		0.00		0.00
7 6 0	OTRAS INVERSIONES FINANCIERAS		0.00		0.00		0.00		0.00		0.00		0.00
7 6 1	DEPÓSITOS A LARGO PLAZO EN MONEDA NACIONAL		0.00		0.00		0.00		0.00		0.00		0.00
7 6 2	DEPÓSITOS A LARGO PLAZO EN MONEDA EXTRANJERA		0.00		0.00		0.00		0.00		0.00		0.00
7 9 0	PROVISIONES PARA CONTINGENCIAS Y OTRAS		133,333.28		133,333.28		133,333.28		133,333.28		133,333.28		133,333.28
	EROGACIONES ESPECIALES												
7 9 1	CONTINGENCIAS POR FENÓMENOS NATURALES		0.00		0.00		0.00		0.00		0.00		0.00
7 9 2	CONTINGENCIAS SOCIOECONÓMICAS		133,333.28		133,333.28		133,333.28		133,333.28		133,333.28		133,333.28
7 9 9	OTRAS EROGACIONES ESPECIALES		0.00		0.00		0.00		0.00		0.00		0.00
8 0 0	PARTICIPACIONES Y APORTACIONES		0.00		0.00		0.00		0.00		0.00		0.00
8 1 0	PARTICIPACIONES		0.00		0.00		0.00		0.00		0.00		0.00
8 1 1	FONDO GENERAL DE PARTICIPACIONES		0.00		0.00		0.00		0.00		0.00		0.00
8 1 2	FONDO DE FOMENTO MUNICIPAL		0.00		0.00		0.00		0.00		0.00		0.00
8 1 3	PARTICIPACIONES DE LAS ENTIDADES FEDERATIVAS A		0.00		0.00		0.00		0.00		0.00		0.00
	LOS MUNICIPIOS												
8 1 4	OTROS CONCEPTOS PARTICIPABLES DE LA FEDERACIÓN		0.00		0.00		0.00		0.00		0.00		0.00
	A ENTIDADES FEDERATIVAS												
8 1 5	OTROS CONCEPTOS PARTICIPABLES DE LA FEDERACIÓN		0.00		0.00		0.00		0.00		0.00		0.00
	A MUNICIPIOS												
8 1 6	CONVENIOS DE COLABORACIÓN ADMINISTRATIVA		0.00		0.00		0.00		0.00		0.00		0.00



MUNICIPIO DE VILLA DE ALVAREZ, COL.
Sistema Integral de Contabilidad Gubernamental
ESTADO ANALITICO DEL EJERCICIO DEL PRESUPUESTO DE EGRESOS
DEL 1 DE ENERO AL 31 DE AGOSTO DE 2019

Análisis por: Objeto del Gasto		Apr	Ene-Ago	AyR	Ene-Ago	PrM	Ene-Ago	Dev	Ene-Ago	Pag	Ene-Ago	SEje	Ene-Ago
Clave Presupuestaria	Descripción	Apr	Ene-Ago	AyR	Ene-Ago	PrM	Ene-Ago	Dev	Ene-Ago	Pag	Ene-Ago	SEje	Ene-Ago
Cap-Con-PGen													
8 3 0	APORTACIONES		0.00		0.00		0.00		0.00		0.00		0.00
8 3 1	APORTACIONES DE LA FEDERACIÓN A LAS ENTIDADES FEDERATIVAS		0.00		0.00		0.00		0.00		0.00		0.00
8 3 2	APORTACIONES DE LA FEDERACIÓN A MUNICIPIOS		0.00		0.00		0.00		0.00		0.00		0.00
8 3 3	APORTACIONES DE LAS ENTIDADES FEDERATIVAS A LOS MUNICIPIOS		0.00		0.00		0.00		0.00		0.00		0.00
8 3 4	APORTACIONES PREVISTAS EN LEYES Y DECRETOS AL SISTEMA DE PROTECCIÓN SOCIAL		0.00		0.00		0.00		0.00		0.00		0.00
8 3 5	APORTACIONES PREVISTAS EN LEYES Y DECRETOS COMPENSATORIAS A ENTIDADES FEDERATIVAS Y MUNICIPIOS		0.00		0.00		0.00		0.00		0.00		0.00
8 5 0	CONVENIOS		0.00		0.00		0.00		0.00		0.00		0.00
8 5 1	CONVENIOS DE REASIGNACIÓN		0.00		0.00		0.00		0.00		0.00		0.00
8 5 2	CONVENIOS DE DESCENTRALIZACIÓN		0.00		0.00		0.00		0.00		0.00		0.00
8 5 3	OTROS CONVENIOS		0.00		0.00		0.00		0.00		0.00		0.00
9 0 0	DEUDA PUBLICA		6,994,014.48		4,845,825.04		11,839,839.52		84,308,426.16		16,811,846.70		-72,468,586.64
9 1 0	AMORTIZACION DE LA DEUDA PUBLICA		2,907,452.48		0.00		2,907,452.48		2,902,443.24		2,902,443.24		5,009.24
9 1 1	AMORTIZACION DE LA DEUDA INTERNA CON INSTITUCIONES DE CRÉDITO		2,907,452.48		0.00		2,907,452.48		2,902,443.24		2,902,443.24		5,009.24
9 1 2	AMORTIZACION DE LA DEUDA INTERNA POR EMISION DE TITULOS Y VALORES		0.00		0.00		0.00		0.00		0.00		0.00
9 1 3	AMORTIZACION DE ARRENDAMIENTOS FINANCIEROS NACIONALES		0.00		0.00		0.00		0.00		0.00		0.00
9 1 4	AMORTIZACION DE LA DEUDA EXTERNA CON INSTITUCIONES DE CRÉDITO		0.00		0.00		0.00		0.00		0.00		0.00
9 1 5	AMORTIZACION DE DEUDA EXTERNA CON ORGANISMOS FINANCIEROS INTERNACIONALES		0.00		0.00		0.00		0.00		0.00		0.00
9 1 6	AMORTIZACION DE LA DEUDA BILATERAL		0.00		0.00		0.00		0.00		0.00		0.00
9 1 7	AMORTIZACION DE LA DEUDA EXTERNA POR EMISION DE TITULOS Y VALORES		0.00		0.00		0.00		0.00		0.00		0.00
9 1 8	AMORTIZACION DE ARRENDAMIENTOS FINANCIEROS INTERNACIONALES		0.00		0.00		0.00		0.00		0.00		0.00
9 2 0	INTERESES DE LA DEUDA PUBLICA		3,419,895.36		45,825.04		3,465,720.40		3,398,949.08		3,398,949.08		66,771.32
9 2 1	INTERESES DE LA DEUDA INTERNA CON INSTITUCIONES DE CRÉDITO		3,419,895.36		45,825.04		3,465,720.40		3,398,949.08		3,398,949.08		66,771.32
9 2 2	INTERESES DERIVADOS DE LA COLOCACION DE TITULOS Y VALORES		0.00		0.00		0.00		0.00		0.00		0.00
9 2 3	INTERESES POR ARRENDAMIENTOS FINANCIEROS NACIONALES		0.00		0.00		0.00		0.00		0.00		0.00



MUNICIPIO DE VILLA DE ALVAREZ, COL.
Sistema Integral de Contabilidad Gubernamental
ESTADO ANALITICO DEL EJERCICIO DEL PRESUPUESTO DE EGRESOS
DEL 1 DE ENERO AL 31 DE AGOSTO DE 2019

Análisis por: Objeto del Gasto

Clave Presupuestaria	Descripción	Apr	Ene-Ago	AyR	Ene-Ago	PrM	Ene-Ago	Dev	Ene-Ago	Pag	Ene-Ago	SEje	Ene-Ago
Cap-Con-PGen													
9 2 4	INTERESES DE LA DEUDA EXTERNA CON INSTITUCIONES DE CRÉDITO		0.00		0.00		0.00		0.00		0.00		0.00
9 2 5	INTERESES DE LA DEUDA CON ORGANISMOS FINANCIEROS INTERNACIONALES		0.00		0.00		0.00		0.00		0.00		0.00
9 2 6	INTERESES DE LA DEUDA BILATERAL		0.00		0.00		0.00		0.00		0.00		0.00
9 2 7	INTERESES DERIVADOS DE LA COLOCACIÓN DE TÍTULOS Y VALORES EN EL EXTERIOR		0.00		0.00		0.00		0.00		0.00		0.00
9 2 8	INTERESES POR ARRENDAMIENTOS FINANCIEROS INTERNACIONALES		0.00		0.00		0.00		0.00		0.00		0.00
9 3 0	COMISIONES DE LA DEUDA PÚBLICA		0.00		0.00		0.00		0.00		0.00		0.00
9 3 1	COMISIONES DE LA DEUDA PÚBLICA INTERNA		0.00		0.00		0.00		0.00		0.00		0.00
9 3 2	COMISIONES DE LA DEUDA PÚBLICA EXTERNA		0.00		0.00		0.00		0.00		0.00		0.00
9 4 0	GASTOS DE LA DEUDA PÚBLICA		0.00		0.00		0.00		0.00		0.00		0.00
9 4 1	GASTOS DE LA DEUDA PÚBLICA INTERNA		0.00		0.00		0.00		0.00		0.00		0.00
9 4 2	GASTOS DE LA DEUDA PÚBLICA EXTERNA		0.00		0.00		0.00		0.00		0.00		0.00
9 5 0	COSTO POR COBERTURAS		0.00		0.00		0.00		0.00		0.00		0.00
9 5 1	COSTOS POR COBERTURAS FINANCIEROS		0.00		0.00		0.00		0.00		0.00		0.00
9 6 0	APOYOS FINANCIEROS		0.00		0.00		0.00		0.00		0.00		0.00
9 6 1	APOYOS A INTERMEDIARIOS FINANCIEROS		0.00		0.00		0.00		0.00		0.00		0.00
9 6 2	APOYOS A AHORRADORES Y DEUDORES DEL SISTEMA FINANCIERO NACIONAL		0.00		0.00		0.00		0.00		0.00		0.00
9 9 0	ADEUDOS DE EJERCICIOS FISCALES ANTERIORES (ADEFAS)		666,666.64		4,800,000.00		5,466,666.64		78,007,033.84		10,510,454.38		-72,540,367.20
9 9 1	ADEFAS		666,666.64		4,800,000.00		5,466,666.64		78,007,033.84		10,510,454.38		-72,540,367.20
TOTAL:			277,954,793.27		51,833,184.12		329,787,977.39		344,870,650.31		265,205,558.17		-15,082,672.92



MUNICIPIO DE VILLA DE ALVAREZ, COL.
 Sistema Integral de Contabilidad Gubernamental
ESTADO ANALITICO DEL EJERCICIO DEL PRESUPUESTO DE EGRESOS
DEL 1 DE ENERO AL 31 DE AGOSTO DE 2019

Análisis por: Tipo de Gasto

Clave Presupuestaria	Descripción	Apr		Ayr		PrM		Dev		Pag		SEje	
		Ene-Ago	Ene-Ago	Ene-Ago	Ene-Ago	Ene-Ago	Ene-Ago	Ene-Ago	Ene-Ago	Ene-Ago	Ene-Ago		
TG													
1	GASTO CORRIENTE	236,607,228.87	42,658,722.96	279,265,951.83	236,875,666.32	225,262,989.01	42,390,285.51						
2	GASTO DE CAPITAL	10,644,374.00	3,540,766.52	14,185,140.52	2,213,714.31	2,213,714.31	11,971,426.21						
3	AMORTIZACION DE LA DEUDA Y DISMINUCION DE PASIVOS	6,994,014.48	4,845,825.04	11,839,839.52	84,308,426.16	16,811,846.70	-72,468,586.64						
4	PENSIONES Y JUBILACIONES	23,709,175.92	787,869.60	24,497,045.52	21,472,843.52	20,917,008.15	3,024,202.00						
5	PARTICIPACIONES	0.00	0.00	0.00	0.00	0.00	0.00						
TOTAL:		277,954,793.27	51,833,184.12	329,787,977.39	344,870,650.31	265,205,558.17	-15,082,672.92						



MUNICIPIO DE VILLA DE ALVAREZ, COL.
Sistema Integral de Contabilidad Gubernamental
ENDEUDAMIENTO NETO
DEL 01 DE ENERO AL 31 DE AGOSTO DE 2019

Identificación de Crédito o Instrumento	Contratación / Colocación	Amortización	Endeudamiento Neto
	A	B	C = A - B
Créditos Bancarios			
CREDITO BANOBRAS 11434	50,000,000.00	17,052,022.86	32,947,977.14
CREDITO BANOBRAS 7409	11,273,770.25	5,322,032.09	5,951,738.16
CREDITO BANOBRAS 7451	10,000,000.00	3,316,042.52	6,683,957.48
Total Créditos Bancarios	71,273,770.25	25,690,097.47	45,583,672.78
Total Otros Instrumentos de Deuda	0.00	0.00	0.00
TOTAL	71,273,770.25	25,690,097.47	45,583,672.78



MUNICIPIO DE VILLA DE ALVAREZ, COL.
Sistema Integral de Contabilidad Gubernamental
INTERESES DE LA DEUDA
DEL 01 DE ENERO AL 31 DE AGOSTO 2019

Identificación de Crédito o Instrumento	Devengado	Pagado
Créditos Bancarios		
CREDITO BANOBRAS 11434	2,255,370.12	2,255,370.12
CREDITO BANOBRAS 7409	396,988.00	396,988.13
CREDITO BANOBRAS 7451	446,590.83	446,590.83
Total de Intereses de Créditos Bancarios	3,098,948.95	3,098,949.08
Otros Instrumentos de Deuda		
Total de Intereses de Otros Instrumentos de Deuda	0.00	0.00
TOTAL	3,098,948.95	3,098,949.08



MUNICIPIO DE VILLA DE ALVAREZ, COL.
Sistema Integral de Contabilidad Gubernamental
ESTADO ANALITICO DEL EJERCICIO DEL PRESUPUESTO DE EGRESOS
DEL 1 DE ENERO AL 31 DE AGOSTO DE 2019

Fin-Fun	Clave Presupuestaria	Descripción	Análisis por: Clasificación Funcional											
			Apr Ene-Ago	AyR Ene-Ago	PtM Ene-Ago	Dev Ene-Ago	Pag Ene-Ago	SEje Ene-Ago						
01	GOBIERNO		127,631,618.30	29,604,066.24	157,235,684.54	208,650,961.73	132,579,294.03	-51,415,277.19						
01 01	LEGISLACION		7,706,333.70	492,686.18	8,199,019.88	7,671,043.53	7,651,199.16	527,976.35						
01 02	JUSTICIA		0.00	0.00	0.00	0.00	0.00	0.00						
01 03	COORDINACION DE LA POLITICA DE GOBIERNO		13,281,359.87	4,243,007.15	17,524,367.02	15,888,616.83	15,079,683.34	1,635,750.19						
01 04	RELACIONES EXTERIORES		0.00	0.00	0.00	0.00	0.00	0.00						
01 05	ASUNTOS FINANCIEROS Y HACENDARIOS		15,219,181.89	5,470,055.23	20,689,237.12	91,673,031.29	24,055,869.51	-70,983,794.17						
01 06	SEGURIDAD NACIONAL		0.00	0.00	0.00	0.00	0.00	0.00						
01 07	ASUNTOS DE ORDEN PUBLICO Y DE SEGURIDAD INTERIOR		47,254,729.22	13,261,799.41	60,516,528.63	52,189,222.65	48,153,683.43	8,327,305.98						
01 08	OTROS SERVICIOS GENERALES		44,170,013.62	6,136,518.27	50,306,531.89	41,229,047.43	37,638,858.59	9,077,484.46						
02	DESARROLLO SOCIAL		134,228,888.65	21,033,469.99	155,262,358.64	130,030,276.08	126,660,363.16	25,232,082.56						
02 01	PROTECCION AMBIENTAL		47,739,426.71	-935,514.05	46,803,912.66	40,979,231.81	39,211,884.70	5,824,680.85						
02 02	VIVIENDA Y SERVICIOS A LA COMUNIDAD		42,090,177.63	20,432,465.53	62,522,643.16	47,102,134.28	46,384,635.77	15,420,508.88						
02 03	SALUD		0.00	0.00	0.00	0.00	0.00	0.00						
02 04	RECREACION, CULTURA Y OTRAS MANIFESTACIONES SOCIALES		7,244,717.11	292,341.28	7,537,058.39	7,030,675.28	6,701,443.35	506,383.11						
02 05	EDUCACION		0.00	0.00	0.00	0.00	0.00	0.00						
02 06	PROTECCION SOCIAL		37,154,567.20	1,244,177.23	38,398,744.43	34,918,234.71	34,362,399.34	3,480,509.72						
02 07	OTROS ASUNTOS SOCIALES		0.00	0.00	0.00	0.00	0.00	0.00						
03	DESARROLLO ECONOMICO		16,094,286.32	1,195,647.89	17,289,934.21	6,189,412.50	5,965,900.98	11,100,521.71						
03 01	ASUNTOS ECONOMICOS, COMERCIALES Y LABORALES EN GENERAL		584,830.12	34,215.61	619,045.73	551,784.65	551,153.82	67,261.08						
03 02	AGROPECUARIA, SILVICULTURA, PESCA Y CAZA		0.00	0.00	0.00	0.00	0.00	0.00						
03 03	COMBUSTIBLES Y ENERGIA		0.00	0.00	0.00	0.00	0.00	0.00						
03 04	MINERIA, MANUFACTURAS Y CONSTRUCCION		9,152,374.00	1,089,791.38	10,242,165.38	0.00	0.00	10,242,165.38						
03 05	TRANSPORTE		0.00	0.00	0.00	0.00	0.00	0.00						
03 06	COMUNICACIONES		0.00	0.00	0.00	0.00	0.00	0.00						
03 07	TURISMO		313,525.26	60,441.33	373,966.59	304,312.49	304,054.01	69,654.10						
03 08	CIENCIA, TECNOLOGIA E INNOVACION		3,213,736.67	-93,303.26	3,120,433.41	2,578,483.84	2,408,981.66	541,949.57						
03 09	OTRAS INDUSTRIAS Y OTROS ASUNTOS ECONOMICOS		2,829,820.27	104,502.83	2,934,323.10	2,754,831.52	2,701,711.49	179,491.58						
04	OTRAS NO CLASIFICADAS EN FUNCIONES ANTERIORES		0.00	0.00	0.00	0.00	0.00	0.00						
04 01	TRANSACCIONES DE LA DEUDA PUBLICA / COSTO FINANCIERO DE LA DEUDA		0.00	0.00	0.00	0.00	0.00	0.00						
04 02	TRANSFERENCIAS, PARTICIPACIONES Y APORTACIONES ENTRE DIFERENTES NIVELES Y ORDENES DE GOBIERNO		0.00	0.00	0.00	0.00	0.00	0.00						
04 03	SANEAMIENTO DEL SISTEMA FINANCIERO		0.00	0.00	0.00	0.00	0.00	0.00						
04 04	ADEUDOS DE EJERCICIOS FISCALES ANTERIORES		0.00	0.00	0.00	0.00	0.00	0.00						



MUNICIPIO DE VILLA DE ALVAREZ, COL.

Sistema Integral de Contabilidad Gubernamental

ESTADO ANALITICO DEL EJERCICIO DEL PRESUPUESTO DE EGRESOS DEL 1 DE ENERO AL 31 DE AGOSTO DE 2019

Clave Presupuestaria	Descripción	Análisis por: Clasificación Funcional											
		Apr	Ene-Ago	AyR	Ene-Ago	PtM	Ene-Ago	Dev	Ene-Ago	Pag	Ene-Ago	SEje	Ene-Ago
01	GOBIERNO	127,631,618.30	29,604,066.24	157,235,684.54	208,650,961.73	132,579,294.03	-51,415,277.19						
01 01	LEGISLACION	7,706,333.70	492,686.18	8,199,019.88	7,671,043.53	7,651,199.16	527,976.35						
01 02	JUSTICIA	0.00	0.00	0.00	0.00	0.00	0.00						
01 03	COORDINACION DE LA POLITICA DE GOBIERNO	13,281,359.87	4,243,007.15	17,524,367.02	15,888,616.83	15,079,683.34	1,635,750.19						
01 04	RELACIONES EXTERIORES	0.00	0.00	0.00	0.00	0.00	0.00						
01 05	ASUNTOS FINANCIEROS Y HACENDARIOS	15,219,181.89	5,470,055.23	20,689,237.12	91,673,031.29	24,055,869.51	-70,983,794.17						
01 06	SEGURIDAD NACIONAL	0.00	0.00	0.00	0.00	0.00	0.00						
01 07	ASUNTOS DE ORDEN PUBLICO Y DE SEGURIDAD INTERIOR	47,254,729.22	13,261,799.41	60,516,528.63	52,189,222.65	48,153,683.43	8,327,305.98						
01 08	OTROS SERVICIOS GENERALES	44,170,013.62	6,136,518.27	50,306,531.89	41,229,047.43	37,638,858.59	9,077,484.46						
02	DESARROLLO SOCIAL	134,228,888.65	21,033,469.99	155,262,358.64	130,030,276.08	126,660,363.16	25,232,082.56						
02 01	PROTECCION AMBIENTAL	47,739,426.71	-935,514.05	46,803,912.66	40,979,231.81	39,211,884.70	5,824,680.85						
02 02	VIVIENDA Y SERVICIOS A LA COMUNIDAD	42,090,177.63	20,432,465.53	62,522,643.16	47,102,134.28	46,384,635.77	15,420,508.88						
02 03	SALUD	0.00	0.00	0.00	0.00	0.00	0.00						
02 04	RECREACION, CULTURA Y OTRAS MANIFESTACIONES SOCIALES	7,244,717.11	292,341.28	7,537,058.39	7,030,675.28	6,701,443.35	506,383.11						
02 05	EDUCACION	0.00	0.00	0.00	0.00	0.00	0.00						
02 06	PROTECCION SOCIAL	37,154,567.20	1,244,177.23	38,398,744.43	34,918,234.71	34,362,399.34	3,480,509.72						
02 07	OTROS ASUNTOS SOCIALES	0.00	0.00	0.00	0.00	0.00	0.00						
03	DESARROLLO ECONOMICO	16,094,286.32	1,195,647.89	17,289,934.21	6,189,412.50	5,965,900.98	11,100,521.71						
03 01	ASUNTOS ECONOMICOS, COMERCIALES Y LABORALES EN GENERAL	584,830.12	34,215.61	619,045.73	551,784.65	551,153.82	67,261.08						
03 02	AGROPECUARIA, SILVICULTURA, PESCA Y CAZA	0.00	0.00	0.00	0.00	0.00	0.00						
03 03	COMBUSTIBLES Y ENERGIA	0.00	0.00	0.00	0.00	0.00	0.00						
03 04	MINERIA, MANUFACTURAS Y CONSTRUCCION	9,152,374.00	1,089,791.38	10,242,165.38	0.00	0.00	10,242,165.38						
03 05	TRANSPORTE	0.00	0.00	0.00	0.00	0.00	0.00						
03 06	COMUNICACIONES	0.00	0.00	0.00	0.00	0.00	0.00						
03 07	TURISMO	313,525.26	60,441.33	373,966.59	304,312.49	304,054.01	69,654.10						
03 08	CIENCIA, TECNOLOGIA E INNOVACION	3,213,736.67	-93,303.26	3,120,433.41	2,578,483.84	2,408,981.66	541,949.57						
03 09	OTRAS INDUSTRIAS Y OTROS ASUNTOS ECONOMICOS	2,829,820.27	104,502.83	2,934,323.10	2,754,831.52	2,701,711.49	179,491.58						
04	OTRAS NO CLASIFICADAS EN FUNCIONES ANTERIORES	0.00	0.00	0.00	0.00	0.00	0.00						
04 01	TRANSACCIONES DE LA DEUDA PUBLICA / COSTO FINANCIERO DE LA DEUDA	0.00	0.00	0.00	0.00	0.00	0.00						
04 02	TRANSFERENCIAS, PARTICIPACIONES Y APORTACIONES ENTRE DIFERENTES NIVELES Y ORDENES DE GOBIERNO	0.00	0.00	0.00	0.00	0.00	0.00						
04 03	SANEAMIENTO DEL SISTEMA FINANCIERO	0.00	0.00	0.00	0.00	0.00	0.00						
04 04	ADEUDOS DE EJERCICIOS FISCALES ANTERIORES	0.00	0.00	0.00	0.00	0.00	0.00						



MUNICIPIO DE VILLA DE ALVAREZ, COL.
Sistema Integral de Contabilidad Gubernamental
ESTADO ANALITICO DEL EJERCICIO DEL PRESUPUESTO DE EGRESOS
DEL 1 DE ENERO AL 31 DE AGOSTO DE 2019

Análisis por: Clasificación Funcional

Clave Presupuestaria	Descripción	Apr		Ayr		PrM		Dev		Pag		SEje	
		Ene-Ago	Ene-Ago	Ene-Ago	Ene-Ago	Ene-Ago	Ene-Ago	Ene-Ago	Ene-Ago	Ene-Ago	Ene-Ago		


TOTAL: 277,954,793.27 51,833,184.12 329,787,977.39 344,870,650.31 265,205,558.17 -15,082,672.92



GOBIERNO MUNICIPAL
DE VILLA DE ÁLVAREZ
2018-2021



INFORMACIÓN PROGRAMÁTICA



MUNICIPIO DE VILLA DE ALVAREZ, COL.
Sistema Integral de Contabilidad Gubernamental
GASTO POR CATEGORIA PROGRAMATICA
DEL 1 DE ENERO AL 31 DE AGOSTO DE 2019

Análisis por: Modalidad de Programa

Clave Presupuestaria	Descripción	Apr	Ene-Ago	AyR	Ene-Ago	PrM	Ene-Ago	Dev	Ene-Ago	Pag	Ene-Ago	SEje	Ene-Ago
GGasto-TProg-Mod													
1	GASTO PROGRAMABLE	277,954,793.27	0.00	51,833,184.12	0.00	329,787,977.39	344,870,650.31	0.00	0.00	265,205,558.17	0.00	-15,082,672.92	0.00
1 1	SUBSIDIOS: SECTOR SOCIAL Y PRIVADO O ENTIDADES FEDERATIVAS Y MUNICIPIOS												
1 1 S	SUJETOS A REGLAS DE OPERACIÓN	0.00	0.00	0.00	0.00	0.00	0.00	0.00	0.00	0.00	0.00	0.00	0.00
1 1 U	OTROS SUBSIDIOS	0.00	0.00	0.00	0.00	0.00	0.00	0.00	0.00	0.00	0.00	0.00	0.00
1 2	DESEMPEÑO DE LAS FUNCIONES	151,663,046.77	35,091,551.07	186,754,597.84	147,748,701.07	141,785,025.74	39,005,896.77						
1 2 E	PRESTACION DE SERVICIOS PUBLICOS	95,572,720.22	28,398,666.38	123,971,386.60	92,933,190.55	88,778,779.31	31,038,196.05						
1 2 B	PROVISION DE BIENES PUBLICOS	0.00	0.00	0.00	0.00	0.00	0.00						
1 2 P	PLANEACIÓN, SEGUIMIENTO Y EVALUACIÓN DE POLÍTICAS PÚBLICAS	24,803,766.93	354,330.71	25,158,097.64	20,383,360.47	19,787,244.01	4,774,737.17						
1 2 F	PROMOCIÓN Y FOMENTO	8,071,072.49	371,569.67	8,442,642.16	7,814,772.42	7,484,651.18	627,869.74						
1 2 G	REGULACIÓN Y SUPERVISIÓN	23,215,487.13	5,966,984.31	29,182,471.44	26,617,377.63	25,734,351.24	2,565,093.81						
1 2 A	FUNCIONES DE LAS FUERZAS ARMADAS (ÚNICAMENTE GOBIERNO FEDERAL)	0.00	0.00	0.00	0.00	0.00	0.00						
1 2 R	ESPECÍFICOS	0.00	0.00	0.00	0.00	0.00	0.00						
1 2 K	PROYECTOS DE INVERSIÓN	0.00	0.00	0.00	0.00	0.00	0.00						
1 3	ADMINISTRATIVOS Y DE APOYO	102,582,570.58	15,953,763.45	118,536,334.03	175,649,105.72	102,503,524.28	-57,112,771.69						
1 3 M	APOYO AL PROCESO PRESUPUESTARIO Y PARA MEJORAR LA EFICIENCIA INSTITUCIONAL	61,932,304.00	10,542,636.86	72,474,940.86	135,108,282.81	63,740,985.10	-62,633,341.95						
1 3 O	APOYO A LA FUNCIÓN PÚBLICA Y AL MEJORAMIENTO DE LA GESTIÓN	40,650,266.58	5,411,126.59	46,061,393.17	40,540,822.91	38,762,539.18	5,520,570.26						
1 3 W	OPERACIONES AJENAS	0.00	0.00	0.00	0.00	0.00	0.00						
1 4	COMPROMISOS	0.00	0.00	0.00	0.00	0.00	0.00						
1 4 L	OBLIGACIONES DE CUMPLIMIENTO DE RESOLUCIÓN JURISDICCIONAL	0.00	0.00	0.00	0.00	0.00	0.00						
1 4 N	DESASTRES NATURALES	0.00	0.00	0.00	0.00	0.00	0.00						
1 5	OBLIGACIONES	23,709,175.92	787,869.60	24,497,045.52	21,472,843.52	20,917,008.15	3,024,202.00						
1 5 J	PENSIONES Y JUBILACIONES	23,709,175.92	787,869.60	24,497,045.52	21,472,843.52	20,917,008.15	3,024,202.00						
1 5 T	APORTACIONES A LA SEGURIDAD SOCIAL	0.00	0.00	0.00	0.00	0.00	0.00						
1 5 Y	APORTACIONES A FONDOS DE ESTABILIZACIÓN	0.00	0.00	0.00	0.00	0.00	0.00						
1 5 Z	APORTACIONES A FONDOS DE INVERSIÓN Y REESTRUCTURA DE PENSIONES	0.00	0.00	0.00	0.00	0.00	0.00						
1 6	PROGRAMAS DE GASTO FEDERALIZADO (GOBIERNO FEDERAL)	0.00	0.00	0.00	0.00	0.00	0.00						
1 6 I	GASTO FEDERALIZADO	0.00	0.00	0.00	0.00	0.00	0.00						
2	GASTO NO PROGRAMABLE	0.00	0.00	0.00	0.00	0.00	0.00						
2 1	GASTO NO PROGRAMABLE	0.00	0.00	0.00	0.00	0.00	0.00						
2 1 C	PARTICIPACIONES A ENTIDADES FEDERATIVAS Y MUNICIPIOS	0.00	0.00	0.00	0.00	0.00	0.00						
2 1 D	COSTO FINANCIERO, DEUDA O APOYOS A DEUDORES Y	0.00	0.00	0.00	0.00	0.00	0.00						



MUNICIPIO DE VILLA DE ALVAREZ, COL.
Sistema Integral de Contabilidad Gubernamental
GASTO POR CATEGORIA PROGRAMATICA
DEL 1 DE ENERO AL 31 DE AGOSTO DE 2019

Análisis por: Modalidad de Programa

Clave Presupuestaria	Descripción	Apr Ene-Ago	Ayr Ene-Ago	PrM Ene-Ago	Dev Ene-Ago	Pag Ene-Ago	SEje Ene-Ago
----------------------	-------------	-------------	-------------	-------------	-------------	-------------	--------------

GGasto-TProg-Mod

AHORRADORES DE LA BANCA

2 1 H ADEUDOS DE EJERCICIOS FISCALES ANTERIORES

0.00

0.00

0.00

0.00

0.00

0.00

0.00

TOTAL:

277,954,793.27


51,833,184.12

329,787,977.39

344,870,650.31

265,205,558.17

-15,082,672.92



MUNICIPIO DE VILLA DE ALVAREZ, COL.
Sistema Integral de Contabilidad Gubernamental
ESTADO ANALITICO DEL EJERCICIO DEL PRESUPUESTO DE EGRESOS
DEL 1 DE ENERO AL 30 DE JUNIO DE 2019

Análisis por: Programa Presupuestario

Clave Presupuestaria	Descripción	Apr Ene-Jun	AyR Ene-Jun	PtM Ene-Jun	Dev Ene-Jun	Pag Ene-Jun	SEje Ene-Jun
Prog-Prop-TProy-NProy-TAct-NAct							
001	DEMOCRACIA EFECTIVA Y TRANSPARENTE.	8,100,137.27	411,724.11	8,511,861.38	7,367,224.38	7,316,203.68	1,144,637.00
001 01	CABILDO EFICIENTE Y EFICAZ	5,853,879.27	364,745.36	6,218,624.63	5,739,321.82	5,739,814.52	449,302.81
001 02	DEMOCRACIA EFECTIVA Y TRANSPARENTE	1,691,867.18	83,397.35	1,775,264.53	1,531,740.96	1,511,788.00	243,523.57
001 03	ATENCION, RESOLUCION Y REGISTRO PARA UNA MEJOR CONVIVENCIA CIVIL.	554,390.82	-36,418.60	517,972.22	66,161.60	65,601.16	451,810.62
002	CONTACTO INFORMATIVO E INTERACTIVO CON LA POBLACION	1,044,277.89	81,565.92	1,125,843.81	949,516.10	939,889.19	176,327.71
002 01	CONTACTO INFORMATIVO E INTERACTIVO CON LA POBLACION	1,044,277.89	81,565.92	1,125,843.81	949,516.10	939,889.19	176,327.71
003	GOBIERNO INTERNO EFICAZ.	4,033,452.07	3,742,218.60	7,775,670.67	7,465,997.54	7,421,871.32	309,673.13
003 01	GOBIERNO INTERNO EFICAZ.	2,106,568.71	127,409.23	2,233,977.94	1,984,922.85	1,958,670.49	249,055.09
003 02	GARANTIA DE CERTEZA LEGAL Y JURIDICA.	1,903,072.62	2,847,678.05	4,750,750.67	4,705,703.87	4,687,830.01	45,046.80
003 03	REGISTRO CIVIL EFICIENTE Y EFICAZ.	23,810.74	767,131.32	790,942.06	775,370.82	775,370.82	15,571.24
004	PARTICIPACION ACTIVA Y EFECTIVA DE LA POBLACION.	2,809,232.69	65,842.64	2,875,075.33	2,396,486.75	2,347,346.60	478,588.58
004 01	PARTICIPACION ACTIVA Y EFECTIVA DE LA POBLACION.	2,365,654.19	161,199.78	2,526,853.97	2,396,486.75	2,347,346.60	130,367.22
004 02	ALIMENTACION GARANTIZADA PARA PERSONAS EN SITUACION VULNERABLE.	6.00	0.00	6.00	0.00	0.00	6.00
004 03	BECA DE ESTIMULO PARA ESTUDIANTES EN SITUACION VULNERABLE	443,572.50	-95,357.14	348,215.36	0.00	0.00	348,215.36
005	TRANSPARENCIA Y SUPERVISIÓN DE ACTOS ADMINISTRATIVOS Y FINANCIEROS.	1,164,489.67	64,486.30	1,228,975.97	1,135,088.72	1,124,639.83	93,887.25
005 01	TRANSPARENCIA Y SUPERVISION DE ACTOS ADMINISTRATIVOS Y FINANCIEROS.	989,479.86	52,903.92	1,042,383.78	1,001,407.40	991,604.68	40,976.38
005 02	ACCESO AGIL A INFORMACION PUBLICA.	175,009.81	11,582.38	186,592.19	133,681.32	133,035.15	52,910.87
006	ADMINISTRACION AUSTERA, CON RESULTADOS.	29,490,670.66	3,031,849.37	32,522,520.03	25,314,553.18	24,054,382.00	7,207,966.85
006 01	ADMINISTRACION AUSTERA, CON RESULTADOS.	1,227,832.33	47,434.34	1,275,266.67	1,146,418.46	1,097,569.28	128,848.21
006 02	ADMINISTRACION EFICIENTE DE LOS RECURSOS MATERIALES Y ARMONIZACION DEL PATRIMONIO.	1,556,363.90	112,174.18	1,668,538.08	1,462,845.57	1,427,482.93	205,692.51
006 03	DESARROLLO Y DESEMPEÑO PROACTIVO DE LOS RECURSOS HUMANOS.	17,748,002.17	775,504.07	18,523,506.24	13,183,138.72	12,431,327.94	5,340,367.52
006 04	RESULTADOS GARANTIZADOS CON LOS SERVICIOS GENERALES EN TIEMPO Y FORMA.	8,183,664.64	2,077,319.74	10,260,984.38	8,879,995.08	8,464,264.31	1,380,989.30
006 05	PARTICIPACION OPORTUNA EN LA ORGANIZACION Y LOGISTICA DE EVENTOS	774,807.62	19,417.04	794,224.66	642,155.35	633,737.54	152,069.31
007	MANEJO RESPONSABLE Y HONESTO DE LOS RECURSOS FINANCIEROS	17,791,094.50	2,553,917.57	20,345,012.07	93,686,743.99	25,136,531.46	-73,341,731.92
007 01	MANEJO RESPONSABLE Y HONESTO DE LOS RECURSOS FINANCIEROS.	786,738.17	19,144.16	805,882.33	653,974.52	651,534.06	151,907.81
007 02	RECAUDACION ORGANIZADA DE INGRESOS.	3,865,345.05	60,263.87	3,925,608.92	3,245,363.49	3,102,165.36	680,245.43
007 03	EFICIENCIA ADMINISTRATIVA DE EGRESOS Y ARMONIZACION CONTABLE.	7,033,453.67	2,369,213.58	9,402,667.25	84,324,490.84	16,177,026.39	-74,921,823.59



MUNICIPIO DE VILLA DE ALVAREZ, COL.
Sistema Integral de Contabilidad Gubernamental
ESTADO ANALITICO DEL EJERCICIO DEL PRESUPUESTO DE EGRESOS
DEL 1 DE ENERO AL 30 DE JUNIO DE 2019

Análisis por: Programa Presupuestario


Clave Presupuestaria	Descripción	Apr Ene-Jun	AyR Ene-Jun	PrM Ene-Jun	Dev Ene-Jun	Pag Ene-Jun	SEje Ene-Jun
007 04	OPERACION ARMONIZADA DE REGISTROS CATASTRALES.	1,386,512.13	36,018.50	1,422,530.63	1,375,389.64	1,358,207.58	47,140.99
007 05	COMERCIOS REGULARIZADOS, RESPETUOSOS DE LAS LEYES.	2,217,992.64	98,384.69	2,316,377.33	2,135,068.89	2,077,630.43	181,308.44
007 06	SISTEMAS Y SERVICIOS DIGITALES EFECTIVOS Y AMIGABLES.	2,501,052.84	-29,107.23	2,471,945.61	1,952,456.61	1,769,967.64	519,489.00
008	GARANTÍA DE SERVICIOS PÚBLICOS MUNICIPALES.	48,649,755.04	4,516,649.06	53,166,404.10	46,217,181.86	44,619,006.45	6,949,222.24
008 01	GARANTIA DE SERVICIOS PUBLICOS MUNICIPALES.	2,548,732.62	71,634.69	2,620,367.31	2,302,715.50	2,252,914.39	317,651.81
008 02	CIUDAD Y LOCALIDADES RURALES LIMPIAS Y SUSTENTABLES.	26,552,635.50	-749,564.51	25,803,070.99	21,619,532.22	20,269,213.29	4,183,538.77
008 03	ALUMBRADO PUBLICO EFECTIVO Y GARANTIZADO.	12,384,780.95	4,750,969.04	17,135,749.99	16,651,999.79	16,579,570.21	483,750.20
008 04	PARQUES, JARDINES Y AREAS VERDES LIMPIOS Y DIGNOS.	6,911,477.56	429,169.06	7,340,646.62	5,391,178.97	5,268,621.25	1,949,467.65
008 05	CONTROL DE ANIMAL.	252,128.41	14,440.78	266,569.19	251,755.38	248,687.31	14,813.81
009	GARANTÍA EN LA SEGURIDAD PÚBLICA Y FOMENTO DE LA CULTURA VIAL.	31,720,105.68	3,719,226.70	35,439,332.38	30,254,688.11	29,718,252.54	5,184,644.27
009 01	GARANTIA EN LA SEGURIDAD PUBLICA.	1,637,497.50	815,519.71	2,453,017.21	1,964,939.43	1,940,290.99	488,077.78
009 02	ATENCION OPORTUNA A LA POBLACION PARA SU SEGURIDAD.	27,432,789.36	2,728,595.00	30,161,384.36	27,173,441.41	26,682,939.86	2,987,942.95
009 03	ADMINISTRACION, OPERACION Y DESARROLLO DEL PERSONAL DE SEGURIDAD PUBLICA.	731,122.65	-2,653.63	728,469.02	18,315.61	18,315.61	710,153.41
009 04	ATENCION DE ACTOS JURIDICOS DE SEGURIDAD PUBLICA, TRANSITO Y VIALIDAD.	133,566.07	132,417.68	265,983.75	259,393.37	258,576.15	6,590.38
009 05	ORDEN ADMINISTRATIVO Y OPERATIVO DEL CEMENTERIO.	1,651,563.10	31,530.04	1,683,093.14	730,433.32	710,246.08	952,659.82
009 06	FOMENTO A LA PREVENCIÓN DEL DELITO EN LA POBLACION.	133,567.00	13,817.90	147,384.90	108,164.97	107,883.85	39,219.93
010	IMPULSO Y PROMOCIÓN DE LA CULTURA VIAL..	6,002,579.43	226,933.17	6,229,512.60	5,123,164.86	5,044,546.09	1,106,347.74
010 01	IMPULSO Y PROMOCION DE LA CULTURA VIAL.	6,002,579.43	226,933.17	6,229,512.60	5,123,164.86	5,044,546.09	1,106,347.74
011	PROMOCIÓN DE LA CULTURA DE PROTECCIÓN CIVIL.	682,213.48	336,053.64	1,018,267.12	706,359.80	690,765.52	311,907.32
011 01	PROMOCION DE LA CULTURA DE PROTECCION CIVIL.	682,213.48	336,053.64	1,018,267.12	706,359.80	690,765.52	311,907.32
012	POBLACIÓN PARTICIPATIVA EN ACTIVIDADES DEPORTIVAS.	2,282,451.92	81,845.99	2,364,297.91	1,981,514.87	1,779,301.34	382,783.04
012 01	POBLACION PARTICIPATIVA EN ACTIVIDADES DEPORTIVAS.	2,282,451.92	81,845.99	2,364,297.91	1,981,514.87	1,779,301.34	382,783.04
013	PROMOCIÓN DE ACTIVIDADES CULTURALES Y EDUCATIVAS.	3,387,275.06	158,476.40	3,545,751.46	3,352,656.14	3,248,748.45	193,095.32
013 01	PROMOCION DE ACTIVIDADES CULTURALES Y EDUCATIVAS.	3,387,275.06	158,476.40	3,545,751.46	3,352,656.14	3,248,748.45	193,095.32
015	IMPULSO AL DESARROLLO RURAL.	547,913.23	105,416.36	653,329.59	604,959.48	603,365.45	48,370.11
015 01	IMPULSO AL DESARROLLO RURAL.	547,913.23	105,416.36	653,329.59	604,959.48	603,365.45	48,370.11
016	IMPULSO A LA CREACIÓN Y DESARROLLO DE EMPRESAS.	458,096.81	23,776.17	481,872.98	417,450.03	414,115.88	64,422.95
016 01	IMPULSO A LA CREACION Y DESARROLLO DE EMPRESAS.	458,096.81	23,776.17	481,872.98	417,450.03	414,115.88	64,422.95
017	DESARROLLO MUNICIPAL INTEGRAL, SUSTENTABLE Y ORDENADO.	3,671,016.76	151,657.19	3,822,673.95	3,424,466.78	3,375,494.50	398,207.17
017 01	DESARROLLO MUNICIPAL INTEGRAL, SUSTENTABLE Y ORDENADO.	3,671,016.76	151,657.19	3,822,673.95	3,424,466.78	3,375,494.50	398,207.17
017 02	PROYECTO DE ELABORACION DEL PROGRAMA MUNICIPAL DE DESARROLLO URBANO.	6.00	0.00	6.00	0.00	0.00	6.00
018	FOMENTO AL TURISMO DEL MUNICIPIO.	214,415.58	20,970.08	235,385.66	198,016.21	197,085.64	37,369.45
018 01	FOMENTO AL TURISMO DEL MUNICIPIO.	214,415.58	20,970.08	235,385.66	198,016.21	197,085.64	37,369.45



MUNICIPIO DE VILLA DE ALVAREZ, COL.
Sistema Integral de Contabilidad Gubernamental
ESTADO ANALITICO DEL EJERCICIO DEL PRESUPUESTO DE EGRESOS
DEL 1 DE ENERO AL 30 DE JUNIO DE 2019

Análisis por: Programa Presupuestario

Clave Presupuestaria	Descripción	Apr Ene-Jun	AyR Ene-Jun	PtM Ene-Jun	Dev Ene-Jun	Pag Ene-Jun	SEje Ene-Jun
Prog-Prop-TProy-NProy-TAct-NAct							
019	PROGRAMAS Y PROYECTOS ESTRATÉGICOS.	330,000.00	0.00	330,000.00	0.00	0.00	330,000.00
019 02	PROYECTO DE EVALUACION DE RECURSOS FEDERALES ETIQUETAMOS	330,000.00	0.00	330,000.00	0.00	0.00	330,000.00
020	CONSTRUCCION DE INFRAESTRUCTURA DE CALIDAD.	10,754,490.94	629,814.90	11,384,305.84	8,962,101.62	8,763,849.31	2,422,204.22
020 01	CONSTRUCCION DE INFRAESTRUCTURA DE CALIDAD.	10,754,478.94	304,814.90	11,059,293.84	8,962,101.62	8,763,849.31	2,097,192.22
020 02	SUPERVISION INTEGRAL DE OBRAS O SERVICIOS, APEGADA A NORMATIVIDAD.	6.00	70,000.00	70,000.00	0.00	0.00	70,000.00
020 03	VIAS DE COMUNICACION VIAL Y EDIFICIOS PUBLICOS CONSERVADOS Y CON UN MANTENIMIENTO EFECTIVO	6.00	255,000.00	255,000.00	0.00	0.00	255,000.00
021	CERTEZA DE UN CRECIMIENTO URBANO ORDENADO Y SUSTENTABLE.	3,271,378.48	61,338.54	3,332,717.02	2,806,745.54	2,720,289.87	525,971.48
021 01	CERTEZA DE UN CRECIMIENTO URBANO ORDENADO Y SUSTENTABLE.	3,271,378.48	61,338.54	3,332,717.02	2,806,745.54	2,720,289.87	525,971.48
022	PROMOCION Y DESARROLLO DE CULTURA AMBIENTAL.	639,492.56	79,742.29	719,234.85	567,760.65	561,136.56	151,474.20
022 02	PROYECTO DE ELABORACION DEL PROGRAMA DE ORDENAMIENTO ECOLOGICO TERRITORIAL.	639,492.56	79,742.29	719,234.85	567,760.65	561,136.56	151,474.20
023	ATENCIÓN OPORTUNA A LA POBLACIÓN EN SITUACIÓN VULNERABLE.	9,484,043.46	456,307.63	9,940,351.09	9,484,043.39	9,484,043.39	456,307.70
023 01	ATENCIÓN OPORTUNA A LA POBLACION EN SITUACION VULNERABLE.	9,484,043.46	456,307.63	9,940,351.09	9,484,043.39	9,484,043.39	456,307.70
024	PREVENCIÓN Y ERRADICACIÓN DE LA VIOLENCIA DE GÉNERO.	300,000.00	0.00	300,000.00	300,000.00	300,000.00	0.00
024 01	PREVENCIÓN Y ERRADICACION DE LA VIOLENCIA DE GENERO.	300,000.00	0.00	300,000.00	300,000.00	300,000.00	0.00
025	JÓVENES CON GARANTÍA DE ATENCIÓN Y SERVICIOS.	300,000.00	0.00	300,000.00	275,000.00	275,000.00	25,000.00
025 01	JOVENES CON GARANTIA DE ATENCION Y SERVICIOS.	300,000.00	0.00	300,000.00	275,000.00	275,000.00	25,000.00
028	EQUIPAMIENTO	1,139,000.00	-121,256.42	1,017,743.58	232,223.11	145,218.47	785,520.47
028 01	EQUIPAMIENTO	1,139,000.00	-121,256.42	1,017,743.58	232,223.11	145,218.47	785,520.47
029	OBRA PÚBLICA POA	6,864,280.50	-85,682.58	6,778,597.92	6,778,597.92	6,778,597.92	0.00
029 01	OBRA PUBLICA POA PRESUPUESTO APROBADO	6,864,280.50	-85,682.58	6,778,597.92	6,778,597.92	6,778,597.92	0.00
030	JUBILADOS Y PENSIONADOS.	17,781,881.94	787,869.60	18,569,751.54	16,375,348.11	15,570,295.00	2,194,403.43
030 01	JUBILADOS	16,399,999.98	771,084.84	17,171,084.82	15,608,918.69	14,803,865.58	1,562,166.13
030 02	PENSIONADOS	1,381,881.96	16,784.76	1,398,666.72	766,429.42	766,429.42	632,237.30
031	AYUDAS SOCIALES Y SUBSIDIOS	174,000.00	0.00	174,000.00	102,000.00	102,000.00	72,000.00
031 01	AYUDAS SOCIALES	174,000.00	0.00	174,000.00	102,000.00	102,000.00	72,000.00
040	PROGRAMA OPERATIVO ANUAL- POA	0.00	494,485.00	494,485.00	176,345.50	176,345.50	318,139.50
040 01	CONSTRUCCION DE OBRA PUBLICA	0.00	494,485.00	494,485.00	176,345.50	176,345.50	318,139.50
040 01 0	001 COLECTORES PLUVIALES	0.00	454,485.00	454,485.00	136,345.50	136,345.50	318,139.50
040 01 0 001	0 01 MEJORAMIENTO DE DRENAJE PLUVIAL ACONDICIONAMIENTO DESCARGA PLUVIAL AL	0.00	454,485.00	454,485.00	136,345.50	136,345.50	318,139.50



MUNICIPIO DE VILLA DE ALVAREZ, COL.
Sistema Integral de Contabilidad Gubernamental
ESTADO ANALITICO DEL EJERCICIO DEL PRESUPUESTO DE EGRESOS
DEL 1 DE ENERO AL 30 DE JUNIO DE 2019

Análisis por: Programa Presupuestario

Clave Presupuestaria Descripción
Prog-Prop-TProy-NProyTact-NAct

	Apr	Ene-Jun	AyR	Ene-Jun	PrM	Ene-Jun	Dev	Ene-Jun	Pag	Ene-Jun	SEje	Ene-Jun
040 01 0 007 ESTUDIOS TECNICOS	0.00	40,000.00		40,000.00		40,000.00		40,000.00		40,000.00	0.00	0.00
040 01 0 007 01 ESTUDIO TECNICO Y DIAGNOSTICO DE POZO PROFUNDO EN PICACHOS	0.00	40,000.00		40,000.00		40,000.00		40,000.00		40,000.00	0.00	0.00
041 FORTALECIMIENTO PARA LA SEGURIDAD	0.00	7,210,744.40		7,210,744.40		7,210,744.40		751,648.00		751,648.00	6,459,096.40	750,000.00
041 01 DESARROLLO DE CAPACIDADES EN LAS INSTITUCIONES LOCALES PARA EL DISEÑO DE POLITICAS PUBLICAS DESTINADAS A LA PREVENCIÓN SOCIAL DE LA VIOLENCIA Y LA DELINCUENCIA CON PARTICIPACION CIUDADANA EN TEMAS DE SEGURIDAD PUBLICA	0.00	1,500,000.00		1,500,000.00		1,500,000.00		750,000.00		750,000.00	0.00	0.00
041 01 P 001 PREVENCIÓN SOCIAL DE LA VIOLENCIA Y LA DELINCUENCIA CON PARTICIPACION CIUDADANA	0.00	1,500,000.00		1,500,000.00		1,500,000.00		750,000.00		750,000.00	0.00	0.00
041 01 P 001 C 01 JOVENES CONSTRUYENDO PREVENCIÓN	0.00	400,000.00		400,000.00		400,000.00		200,000.00		200,000.00	0.00	0.00
041 01 P 001 C 02 PREVENCIÓN DE VIOLENCIA FAMILIAR Y DE GENERO	0.00	400,000.00		400,000.00		400,000.00		200,000.00		200,000.00	0.00	0.00
041 01 P 001 C 03 JUSTICIA CIVICA BUEN GOBIERNO Y CULTURA DE LA LEGALIDAD	0.00	400,000.00		400,000.00		400,000.00		200,000.00		200,000.00	0.00	0.00
041 01 P 001 D 01 ACTIVIDADES DE DIFUSION - JOVENES CONSTRUYENDO PREVENCIÓN	0.00	50,000.00		50,000.00		50,000.00		25,000.00		25,000.00	0.00	0.00
041 01 P 001 D 02 ACTIVIDADES DE DIFUSION - JUSTICIA CIVICA BUEN GOBIERNO Y CULTURA DE LA LEGALIDAD	0.00	50,000.00		50,000.00		50,000.00		25,000.00		25,000.00	0.00	0.00
041 01 P 001 D 03 ACTIVIDADES DE DIFUSION - PREVENCIÓN DE LA VIOLENCIA FAMILIAR Y DE GENERO	0.00	50,000.00		50,000.00		50,000.00		25,000.00		25,000.00	0.00	0.00
041 01 P 001 E 01 SEGUIMIENTO Y EVALUACION -JOVENES CONSTRUYENDO PREVENCIÓN	0.00	50,000.00		50,000.00		50,000.00		25,000.00		25,000.00	0.00	0.00
041 01 P 001 E 02 SEGUIMIENTO Y EVALUACION - JUSTICIA CIVICA BUEN GOBIERNO Y CULTURA DE LA LEGALIDAD	0.00	50,000.00		50,000.00		50,000.00		25,000.00		25,000.00	0.00	0.00
041 01 P 001 E 03 SEGUIMIENTO Y EVALUACION -PREVENCIÓN DE LA VIOLENCIA FAMILIAR Y DE GENERO	0.00	50,000.00		50,000.00		50,000.00		25,000.00		25,000.00	0.00	0.00
041 02 DESARROLLO, PROFESIONALIZACION Y CERTIFICACION POLICIAL	0.00	906,000.00		906,000.00		906,000.00		1,648.00		1,648.00	0.00	0.00
041 02 P 001 FORTALECIMIENTO DE LAS CAPACIDADES DE EVALUACION EN CONTROL DE CONFIANZA	0.00	369,000.00		369,000.00		369,000.00		0.00		0.00	0.00	0.00
041 02 P 001 E 01 EVALUACIONES DE NUEVO INGRESO	0.00	112,500.00		112,500.00		112,500.00		0.00		0.00	0.00	0.00
041 02 P 001 E 02 EVALUACIONES DE PERSONAL ACTIVO (PERMANENCIA, ASCENSOS Y PROMOCIONES)	0.00	256,500.00		256,500.00		256,500.00		0.00		0.00	0.00	0.00
041 02 P 002 PROFESIONALIZACION DE LAS INSTITUCIONES DE SEGURIDAD PUBLICA	0.00	537,000.00		537,000.00		537,000.00		1,648.00		1,648.00	0.00	0.00
041 02 P 002 A 01 BECAS PARA ASPIRANTES A POLICIA MUNICIPAL	0.00	135,000.00		135,000.00		135,000.00		0.00		0.00	0.00	0.00
041 02 P 002 C 01 FORMACION INICIAL DE ASPIRANTES	0.00	50,000.00		50,000.00		50,000.00		0.00		0.00	0.00	0.00
041 02 P 002 C 03 COMPETENCIAS BASICAS DE LA FUNCION POLICIAL	0.00	162,500.00		162,500.00		162,500.00		0.00		0.00	0.00	0.00



MUNICIPIO DE VILLA DE ALVAREZ, COL.
Sistema Integral de Contabilidad Gubernamental
ESTADO ANALITICO DEL EJERCICIO DEL PRESUPUESTO DE EGRESOS
DEL 1 DE ENERO AL 30 DE JUNIO DE 2019

Análisis por: Programa Presupuestario

Clave Presupuestaria	Descripción	Apr Ene-Jun	AyR Ene-Jun	PrM Ene-Jun	Dev Ene-Jun	Pag Ene-Jun	SEje Ene-Jun
041 02 P 002 D 01	DIFUSION EXTERNA (CONVOCATORIA PARA POLICIA MUNICIPAL)	0.00	20,000.00	20,000.00	0.00	0.00	20,000.00
041 02 P 002 E 01	EVALUACION DEL DESEMPEÑO	0.00	6,500.00	6,500.00	0.00	0.00	6,500.00
041 02 P 002 E 02	EVALUACION DE COMPETENCIAS BASICAS DE LA FUNCION PARA POLICIAS MUNICIPALES	0.00	65,000.00	65,000.00	0.00	0.00	65,000.00
041 02 P 002 E 03	ACTUALIZACION DE LA HERRAMIENTA DE SEGUIMIENTO Y CONTROL	0.00	50,000.00	50,000.00	0.00	0.00	50,000.00
041 02 P 002 G 01	GASTOS DE OPERACION	0.00	48,000.00	48,000.00	1,648.00	1,648.00	46,352.00
041 03	TECNOLOGIAS, INFRAESTRUCTURA Y EQUIPAMIENTO DE APOYO A LA OPERACION POLICIAL	0.00	4,804,744.40	4,804,744.40	0.00	0.00	4,804,744.40
041 03 P 001	FORTALECIMIENTO DE PROGRAMAS PRIORITARIOS LOCALES DE LAS INSTITUCIONES DE SEGURIDAD PUBLICA DE IMPARTICION DE JUSTICIAL	0.00	4,804,744.40	4,804,744.40	0.00	0.00	4,804,744.40
041 03 P 001 Q 01	PICK UP DOBLE CABINA EQUIPADA CON BALIZAMIENTO	0.00	2,130,000.00	2,130,000.00	0.00	0.00	2,130,000.00
041 03 P 001 Q 02	SEDAN EQUIPADO COMO PATRULLA CON BALIZAMIENTO. (PROXIMIDAD)	0.00	574,744.40	574,744.40	0.00	0.00	574,744.40
041 03 P 001 U 07	CHALECO BALISTICO CON 2 PLACAS BALISTICAS NIVEL IV	0.00	2,100,000.00	2,100,000.00	0.00	0.00	2,100,000.00

TOTAL: 213,087,745.62 28,805,972.63 241,893,718.25 270,629,284.72 196,881,372.04 -28,735,566.47