



H. AYUNTAMIENTO CONSTITUCIONAL DE  
**VILLA DE ÁLVAREZ**



**CUENTA  
PÚBLICA MENSUAL**

**SEPTIEMBRE  
2019**

JUNTOS SOMOS  
GARANTÍA



## ÍNDICE

### INFORMACIÓN CONTABLE

1. Estado de actividades
2. Estado de situación financiera
3. Estado de variación en la hacienda pública
4. Estado de cambios en la situación financiera
5. Estado de flujos de efectivo
6. Notas a los estados financieros
7. Estado analítico del activo
8. Estado analítico de la deuda y otros pasivos

### INFORMACIÓN PRESUPUESTAL

1. Estado Analítico de Ingresos
  - 1.1 Clasificador por Rubro de Ingresos
  - 1.2 Fuente y Origen de Ingresos
2. Estado Analítico del Ejercicio del Presupuesto de Egresos.
  - 2.1 Administrativa.
  - 2.2 Objeto del gasto



- 2.3 Tipo de gasto
- 2.4 Endeudamiento neto
- 2.5 Intereses de la deuda
- 2.6 Funcional

## **INFORMACIÓN PROGRAMÁTICA**

1. Gasto por categoría programática
2. Programas y proyectos de inversión



GOBIERNO MUNICIPAL  
DE VILLA DE ÁLVAREZ  
2018-2021



# INFORMACIÓN CONTABLE



MUNICIPIO DE VILLA DE ALVAREZ, COL.  
Sistema Integral de Contabilidad Gubernamental  
**ESTADO DE ACTIVIDADES**  
DEL 1 DE ENERO AL 30 DE SEPTIEMBRE DE 2019

	2019	2018
<b>INGRESOS</b>		
<b>INGRESOS DE GESTIÓN</b>		
IMPUESTOS	74,574,643.75	70,039,720.18
CUOTAS Y APORTACIONES DE SEGURIDAD SOCIAL	0.00	0.00
CONTRIBUCIONES DE MEJORAS	0.00	0.00
DERECHOS	35,895,387.96	31,470,786.29
PRODUCTOS DE TIPO CORRIENTE	1,812,689.34	1,636,673.20
APROVECHAMIENTOS DE TIPO CORRIENTE	4,659,796.46	4,335,587.28
INGRESOS POR VENTA DE BIENES Y SERVICIOS	0.00	0.00
CONTRIBUCIONES NO COMPRENDIDAS EN LAS FRACCIONES DE LA LEY DE INGRESOS CAUSADAS EN EJERCICIOS FISCALES ANTERIORES PENDIENTES DE LIQUIDACIÓN O PAGO	0.00	1,853.80
<b>TOTAL INGRESOS DE GESTIÓN</b>	<b>116,942,517.51</b>	<b>107,484,620.75</b>
<b>PARTICIPACIONES, APORTACIONES, TRANSFERENCIAS, ASIGNACIONES, SUBSIDIOS Y OTRAS AYUDAS</b>		
PARTICIPACIONES Y APORTACIONES	238,413,494.28	230,547,264.44
TRANSFERENCIAS, ASIGNACIONES, SUBSIDIOS Y OTRAS AYUDAS	0.00	0.00
<b>TOTAL PARTICIPACIONES, APORTACIONES, TRANSFERENCIAS, ASIGNACIONES, SUBSIDIOS Y OTRAS AYUDAS</b>	<b>238,413,494.28</b>	<b>230,547,264.44</b>
<b>OTROS INGRESOS</b>		
INGRESOS FINANCIEROS	0.00	0.00
BENEFICIOS POR VARIACIÓN DE INVENTARIOS	0.00	0.00
DISMINUCIÓN DE ESTIMACIONES, PROVISIONES Y RESERVAS POR EXCESO	0.00	0.00
OTROS INGRESOS	0.00	0.00
INGRESOS EXTRAORDINARIOS	0.00	0.00
<b>TOTAL OTROS INGRESOS</b>	<b>0.00</b>	<b>0.00</b>
<b>TOTAL INGRESOS</b>	<b>355,356,011.79</b>	<b>338,031,885.19</b>
<b>GASTOS Y OTRAS PÉRDIDAS</b>		
<b>GASTOS DE FUNCIONAMIENTO</b>		
SERVICIOS PERSONALES	185,683,610.27	167,852,803.85
MATERIALES Y SUMINISTROS	12,863,368.06	13,323,414.37
SERVICIOS GENERALES	47,870,781.96	38,723,375.21
<b>TOTAL GASTOS DE FUNCIONAMIENTO</b>	<b>246,417,760.29</b>	<b>219,899,593.43</b>
<b>TRANSFERENCIAS, ASIGNACIONES, SUBSIDIOS Y OTRAS AYUDAS</b>		
TRANSFERENCIAS INTERNAS Y ASIGNACIONES AL SECTOR PÚBLICO	15,126,065.09	14,282,319.64
TRANSFERENCIAS AL RESTO DEL SECTOR PÚBLICO	0.00	0.00
SUBSIDIOS Y SUBENCIONES	0.00	0.00
AYUDAS SOCIALES	2,340,560.10	557,719.80
PENSIONES Y JUBILACIONES	24,485,354.80	21,477,567.54
TRANSFERENCIAS A FIDEICOMISOS, MANDATOS Y CONTRATOS ANALOGOS.	0.00	0.00
TRANSFERENCIAS A LA SEGURIDAD SOCIAL	0.00	0.00
DONATIVOS	0.00	0.00
TRANSFERENCIAS AL EXTERIOR	0.00	0.00
<b>TOTAL TRANSFERENCIAS, ASIGNACIONES, SUBSIDIOS Y OTRAS AYUDAS</b>	<b>41,951,979.99</b>	<b>36,317,606.98</b>

"BAJO PROTESTA DE DECIR VERDAD DECLARAMOS QUE LOS ESTADOS FINANCIEROS Y SUS NOTAS, SON RAZONABLEMENTE CORRECTOS Y SON RESPONSABILIDAD DEL EMISOR"



MUNICIPIO DE VILLA DE ALVAREZ, COL.  
Sistema Integral de Contabilidad Gubernamental  
**ESTADO DE ACTIVIDADES**  
DEL 1 DE ENERO AL 30 DE SEPTIEMBRE DE 2019

	2019	2018
<b>PARTICIPACIONES Y APORTACIONES</b>		
<i>PARTICIPACIONES</i>	0.00	0.00
<i>APORTACIONES</i>	0.00	0.00
<i>CONVENIOS</i>	0.00	0.00
<b>TOTAL PARTICIPACIONES Y APORTACIONES</b>	<b>0.00</b>	<b>0.00</b>
<b>INTERESES, COMISIONES Y OTROS GASTOS DE LA DEUDA PÚBLICA</b>		
<i>INTERESES DE LA DEUDA PUBLICA</i>	3,823,303.87	3,971,108.42
<i>COMISIONES DE LA DEUDA PUBLICA</i>	0.00	0.00
<i>GASTOS DE LA DEUDA PUBLICA</i>	0.00	0.00
<i>COSTO POR CEBERTURAS</i>	0.00	0.00
<i>APOYOS FINANCIEROS</i>	0.00	0.00
<b>TOTAL INTERESES, COMISIONES Y OTROS GASTOS DE LA DEUDA PÚBLICA</b>	<b>3,823,303.87</b>	<b>3,971,108.42</b>
<b>OTROS GASTOS Y PÉRDIDAS EXTRAORDINARIAS</b>		
<i>ESTIMACIONES, DEPRECIACIONES, DETERIOROS, OBSOLESCENCIA Y AMORTIZACIONES</i>	0.00	0.00
<i>PROVISIONES</i>	0.00	0.00
<i>DISMINUCION DE INVENTARIOS</i>	0.00	0.00
<i>AUMENTO POR INSUFICIENCIA DE ESTIMACIONES POR PÉRDIDA O DETERIORO U OBSOLESCENCIA</i>	0.00	0.00
<i>AUMENTO POR INSUFICIENCIA DE PROVISIONES</i>	0.00	0.00
<i>OTROS GASTOS</i>	0.00	0.00
<b>TOTAL OTROS GASTOS Y PÉRDIDAS EXTRAORDINARIAS</b>	<b>0.00</b>	<b>0.00</b>
<b>INVERSION PUBLICA</b>		
<i>INVERSION PUBLICA NO CAPITALIZABLE</i>	0.00	0.00
<b>TOTAL INVERSION PUBLICA</b>	<b>0.00</b>	<b>0.00</b>
<b>TOTAL GASTOS Y OTRAS PÉRDIDAS</b>	<b>292,193,044.15</b>	<b>260,188,308.83</b>
<b>RESULTADO DEL EJERCICIO (AHORRO/DESAHORRO)</b>	<b>63,162,967.64</b>	<b>77,843,576.36</b>



MUNICIPIO DE VILLA DE ALVAREZ, COL.  
Sistema Integral de Contabilidad Gubernamental  
**ESTADO DE ACTIVIDADES**  
**DEL 1 DE ENERO AL 30 DE SEPTIEMBRE DE 2019**

2019

2018

PRESIDENTE MUNICIPAL

C. FELIPE CRUZ CALVARIO

TESORERO MUNICIPAL

C.P. FRANCISCO JOSE AMEZCUA DELGADO

DIRECTORA DE EGRESOS Y CONTABILIDAD

C.P. ANA ALEJANDRA OJEDA ANGUIANO



MUNICIPIO DE VILLA DE ALVAREZ, COL.  
Sistema Integral de Contabilidad Gubernamental  
ESTADO DE SITUACION FINANCIERA  
AL 30 DE SEPTIEMBRE DE 2019

	2019	2018
<b>ACTIVO</b>		
<b>ACTIVO CIRCULANTE</b>		
EFFECTIVO Y EQUIVALENTES	78,746,208.55	39,806,186.85
DERECHOS A RECIBIR EFECTIVO O EQUIVALENTES	1,807,900.00	1,673,844.08
DERECHOS A RECIBIR BIENES O SERVICIOS	254,989.01	-41,951.54
INVENTARIOS	0.00	0.00
ALMACÉN	16,796.80	16,796.80
ESTIMACIÓN POR PÉRDIDAS O DETERIORO DE ACTIVOS CIRCULANTES	0.00	0.00
OTROS ACTIVOS CIRCULANTES	0.00	0.00
<b>TOTAL ACTIVO CIRCULANTE</b>	<b>80,825,894.36</b>	<b>41,454,876.19</b>
<b>ACTIVO NO CIRCULANTE</b>		
INVERSIONES FINANCIERAS A LARGO PLAZO	0.00	0.00
DERECHOS A RECIBIR EFECTIVO O EQUIVALENTES A LARGO PLAZO	143,713.41	48,884.93
BIENES INMUEBLES, INFRAESTRUCTURA Y CONSTRUCCIONES EN PROCESO	114,165,913.44	97,326,452.15
BIENES MUEBLES	49,366,502.71	44,914,698.68
ACTIVOS INTANGIBLES	635,209.96	635,209.96
DEPRECIACIONES, DETERIORO Y AMORTIZACIONES ACUMULADAS DE BIENES	0.00	0.00
ACTIVOS DIFERIDOS	111,223.13	111,223.13
ESTIMACIÓN POR PÉRDIDAS O DETERIORO DE ACTIVOS NO CIRCULANTES	0.00	0.00
OTROS ACTIVOS NO CIRCULANTES	0.00	0.00
<b>TOTAL ACTIVO NO CIRCULANTE</b>	<b>164,422,562.65</b>	<b>143,036,468.85</b>
<b>TOTAL ACTIVO</b>	<b>245,248,457.01</b>	<b>184,491,345.04</b>
<b>PASIVO</b>		
<b>PASIVO CIRCULANTE</b>		
CUENTAS POR PAGAR A CORTO PLAZO	277,706,682.61	252,347,413.67
DOCUMENTOS POR PAGAR A CORTO PLAZO	0.00	0.00
PORCIÓN A CORTO PLAZO DE LA DEUDA PÚBLICA A LARGO PLAZO	1,175,992.02	1,159,946.73
TÍTULOS Y VALORES A CORTO PLAZO	0.00	0.00
PASIVOS DIFERIDOS A CORTO PLAZO	0.00	0.00
FONDOS Y BIENES DE TERCEROS EN GARANTÍA Y/O ADMINISTRACIÓN A CORTO PLAZO	2,240,640.97	2,034,081.52
PROVISIONES A CORTO PLAZO	0.00	0.00
OTROS PASIVOS A CORTO PLAZO	0.00	0.00
<b>TOTAL PASIVO CIRCULANTE</b>	<b>281,123,315.60</b>	<b>255,541,441.92</b>
<b>PASIVO NO CIRCULANTE</b>		
CUENTAS POR PAGAR A LARGO PLAZO	0.00	0.00
DOCUMENTOS POR PAGAR A LARGO PLAZO	0.00	0.00
DEUDA PÚBLICA A LARGO PLAZO	44,042,106.87	48,403,285.69
PASIVOS DIFERIDOS A LARGO PLAZO	0.00	0.00
FONDOS Y BIENES DE TERCEROS EN GARANTÍA Y/O ADMINISTRACIÓN A LARGO PLAZO	0.00	0.00
PROVISIONES A LARGO PLAZO	0.00	0.00
<b>TOTAL PASIVO NO CIRCULANTE</b>	<b>44,042,106.87</b>	<b>48,403,285.69</b>
<b>TOTAL PASIVO</b>	<b>325,165,422.47</b>	<b>303,944,727.61</b>

"BAJO PROTESTA DE DECIR VERDAD DECLARAMOS QUE LOS ESTADOS FINANCIEROS Y SUS NOTAS, SON RAZONABLEMENTE CORRECTOS Y SON RESPONSABILIDAD DEL EMISOR"





MUNICIPIO DE VILLA DE ALVAREZ, COL.  
Sistema Integral de Contabilidad Gubernamental  
**ESTADO DE SITUACION FINANCIERA**  
**AL 30 DE SEPTIEMBRE DE 2019**

	2019	2018
<b>HACIENDA PUBLICA/ PATRIMONIO</b>		
<b>HACIENDA PUBLICA/ PATRIMONIO CONTRIBUIDO</b>		
APORTACIONES	0.00	0.00
DONACIONES DE CAPITAL	0.00	0.00
ACTUALIZACIÓN DE LA HACIENDA PÚBLICA/ PATRIMONIO	53,330,200.45	53,330,200.45
<b>TOTAL HACIENDA PUBLICA/ PATRIMONIO CONTRIBUIDO</b>	<b>53,330,200.45</b>	<b>53,330,200.45</b>
<b>HACIENDA PUBLICA/ PATRIMONIO GENERADO</b>		
RESULTADO DEL EJERCICIO (AHORRO/DESAHORRO)	63,162,967.64	77,843,576.36
RESULTADOS DE EJERCICIOS ANTERIORES	-194,744,022.96	-247,350,611.06
REVALÚOS	0.00	0.00
RESERVAS	0.00	0.00
RECTIFICACIONES DE RESULTADOS DE EJERCICIOS ANTERIORES	-1,666,110.59	-3,276,548.32
<b>TOTAL HACIENDA PUBLICA/ PATRIMONIO GENERADO</b>	<b>-133,247,165.91</b>	<b>-172,783,583.02</b>
<b>EXCESO O INSUFICIENCIA EN LA ACTUALIZACION DE LA HACIENDA PUBLICA/ PATRIMONIO</b>		
RESULTADO POR POSICIÓN MONETARIA	0.00	0.00
RESULTADO POR TENENCIA DE ACTIVOS NO MONETARIOS	0.00	0.00
<b>TOTAL EXCESO O INSUFICIENCIA EN LA ACTUALIZACION DE LA HACIENDA PUBLICA/ PATRIMONIO</b>	<b>0.00</b>	<b>0.00</b>
<b>TOTAL HACIENDA PUBLICA/ PATRIMONIO</b>	<b>-79,916,965.46</b>	<b>-119,453,382.57</b>
<b>TOTAL PASIVO Y HACIENDA PUBLICA/ PATRIMONIO</b>	<b>245,248,457.01</b>	<b>184,491,345.04</b>

PRESIDENTE MUNICIPAL

C. FELIPE CRUZ CALVARIO

TESORERO MUNICIPAL

C.P. FRANCISCO JOSÉ AMEZCUA DELGADO

DIRECTORA DE EGRESOS Y CONTABILIDAD

C.P. ANA ALEJANDRA OJEDA ANGUIANO



MUNICIPIO DE VILLA DE ALVAREZ, COL.  
Sistema Integral de Contabilidad Gubernamental  
ESTADO DE VARIACION EN LA HACIENDA PUBLICA  
DEL 1 DE ENERO AL 30 DE SEPTIEMBRE DE 2019

Concepto	Hacienda Pública/Patrimonio Contribuido	Hacienda Pública/Patrimonio Gen. Ejer. Ant.	Hacienda Pública/Patrimonio Gen. Ejer.	Exceso o Insuficiencia en la Actualización de la	Total
<b>Hacienda Pública / Patrimonio Contribuido Neto 2018</b>	<b>53,330,200.45</b>				<b>53,330,200.45</b>
<i>Aportaciones</i>	<i>0.00</i>				<i>0.00</i>
<i>Donaciones de Capital</i>	<i>0.00</i>				<i>0.00</i>
<i>Actualización de la Hacienda Pública/Patrimonio</i>	<i>53,330,200.45</i>				<i>53,330,200.45</i>
<b>Hacienda Pública / Patrimonio Generado Neto 2018</b>		<b>-249,034,018.07</b>	<b>52,623,884.52</b>		<b>-196,410,133.55</b>
<i>Resultados del Ejercicio (Ahorro/DesAhorro)</i>			<i>52,623,884.52</i>		<i>52,623,884.52</i>
<i>Resultados de Ejercicios Anteriores</i>		<i>-247,367,907.48</i>			<i>-247,367,907.48</i>
<i>Revalúos</i>		<i>0.00</i>			<i>0.00</i>
<i>Reservas</i>		<i>0.00</i>			<i>0.00</i>
<i>Rectificaciones de Resultados de Ejercicios Anteriores</i>		<i>-1,666,110.59</i>			<i>-1,666,110.59</i>
<b>Exceso o Insuficiencia en la Actualización de la Hacienda Pública/Patrimonio Neto 2018</b>				<b>0.00</b>	<b>0.00</b>
<i>Resultados por Posición Monetaria</i>				<i>0.00</i>	<i>0.00</i>
<i>Resultados por Tenencia de Activos no Monetarios</i>				<i>0.00</i>	<i>0.00</i>
<b>Hacienda Pública/Patrimonio Neto Final 2018</b>	<b>53,330,200.45</b>	<b>-249,034,018.07</b>	<b>52,623,884.52</b>	<b>0.00</b>	<b>-143,079,933.10</b>
<b>Cambios en la Hacienda Pública/Patrimonio Contribuido Neto 2019</b>	<b>0.00</b>				<b>0.00</b>
<i>Aportaciones</i>	<i>0.00</i>				<i>0.00</i>
<i>Donaciones de Capital</i>	<i>0.00</i>				<i>0.00</i>
<i>Actualización de la Hacienda</i>	<i>0.00</i>				<i>0.00</i>

"BAJO PROTESTA DE DECIR VERDAD DECLARAMOS QUE LOS ESTADOS FINANCIEROS Y SUS NOTAS, SON RAZONABLEMENTE CORRECTOS Y SON RESPONSABILIDAD DEL EMISOR"



MUNICIPIO DE VILLA DE ALVAREZ, COL.  
 Sistema Integral de Contabilidad Gubernamental  
**ESTADO DE VARIACION EN LA HACIENDA PUBLICA**  
**DEL 1 DE ENERO AL 30 DE SEPTIEMBRE DE 2019**

Concepto	Hacienda Pública/Patrimonio Contribuido	Hacienda Pública/Patrimonio Gen. Ejer. Ant.	Hacienda Pública/Patrimonio Gen. Ejer.	Exceso o Insuficiencia en la Actualización de la	Total
<i>Pública/Patrimonio</i>					
<b>Variaciones de la Hacienda Pública/Patrimonio Generado Neto 2019</b>		<b>0.00</b>	<b>63,162,967.64</b>		<b>63,162,967.64</b>
<i>Resultados del Ejercicio (Ahorro/Desahorro)</i>			63,162,967.64		63,162,967.64
<i>Resultados de Ejercicios Anteriores</i>		0.00	0.00		0.00
<i>Revalúos</i>			0.00		0.00
<i>Reservas</i>			0.00		0.00
<i>Rectificaciones de Resultados de Ejercicios Anteriores</i>			0.00		0.00
<b>Cambios en el Exceso o Insuficiencia en la Actualización de la Hacienda Pública/Patrimonio Neto 2019</b>				<b>0.00</b>	<b>0.00</b>
<i>Resultado por Posición Monetaria</i>				0.00	0.00
<i>Resultado por Tenencia de Activos no Monetarios</i>				0.00	0.00
<b>Hacienda Pública/Patrimon Neto Final 2019</b>	<b>53,330,200.45</b>	<b>-249,034,018.07</b>	<b>115,786,852.16</b>	<b>0.00</b>	<b>-79,916,965.46</b>

PRESIDENTE MUNICIPAL

C. FELIPE CRUZ CALVARIO

TESORERO MUNICIPAL

C.P. FRANCISCO JOSE AMEZCUA DELGADO

DIRECTORA DE EGRESOS Y CONTABILIDAD

C.P. ANA ALEJANDRA OJEDA ANGUIANO



MUNICIPIO DE VILLA DE ALVAREZ, COL.  
Sistema Integral de Contabilidad Gubernamental  
ESTADO DE CAMBIOS EN LA SITUACION FINANCIERA  
1 DE ENERO AL 30 DE SEPTIEMBRE DE 2019

	Origen	Aplicación
<b>ACTIVO</b>		
<b>ACTIVO CIRCULANTE</b>		
EFFECTIVO Y EQUIVALENTES	0.00	52,840,762.42
DERECHOS A RECIBIR EFECTIVO O EQUIVALENTES	1,446,189.26	0.00
DERECHOS A RECIBIR BIENES O SERVICIOS	0.00	213,005.27
INVENTARIOS	0.00	0.00
ALMACÉN	0.00	0.00
ESTIMACIÓN POR PÉRDIDAS O DETERIORO DE ACTIVOS CIRCULANTES	0.00	0.00
OTROS ACTIVOS CIRCULANTES	0.00	0.00
<b>TOTAL ACTIVO CIRCULANTE</b>	<b>1,446,189.26</b>	<b>53,053,767.69</b>
<b>ACTIVO NO CIRCULANTE</b>		
INVERSIONES FINANCIERAS A LARGO PLAZO	0.00	0.00
DERECHOS A RECIBIR EFECTIVO O EQUIVALENTES A LARGO PLAZO	0.00	98,812.48
BIENES INMUEBLES, INFRAESTRUCTURA Y CONSTRUCCIONES EN PROCESO	0.00	6,010,033.34
BIENES MUEBLES	0.00	2,359,787.91
ACTIVOS INTANGIBLES	0.00	0.00
DEPRECIACIONES, DETERIORO Y AMORTIZACIONES ACUMULADAS DE BIENES	0.00	0.00
ACTIVOS DIFERIDOS	0.00	0.00
ESTIMACIÓN POR PÉRDIDAS O DETERIORO DE ACTIVOS NO CIRCULANTES	0.00	0.00
OTROS ACTIVOS NO CIRCULANTES	0.00	0.00
<b>TOTAL ACTIVO NO CIRCULANTE</b>	<b>0.00</b>	<b>8,468,633.73</b>
<b>TOTAL ACTIVO</b>	<b>1,446,189.26</b>	<b>61,522,401.42</b>
<b>PASIVO</b>		
<b>PASIVO CIRCULANTE</b>		
CUENTAS POR PAGAR A CORTO PLAZO	99,947.20	0.00
DOCUMENTOS POR PAGAR A CORTO PLAZO	0.00	0.00
PORCIÓN A CORTO PLAZO DE LA DEUDA PÚBLICA A LARGO PLAZO	1,093,161.69	0.00
TÍTULOS Y VALORES A CORTO PLAZO	0.00	0.00
PASIVOS DIFERIDOS A CORTO PLAZO	0.00	0.00
FONDOS Y BIENES DE TERCEROS EN GARANTÍA Y/O ADMINISTRACIÓN A CORTO PLAZO	81,314.45	0.00
PROVISIONES A CORTO PLAZO	0.00	0.00
OTROS PASIVOS A CORTO PLAZO	0.00	0.00
<b>TOTAL PASIVO CIRCULANTE</b>	<b>1,274,423.34</b>	<b>0.00</b>
<b>PASIVO NO CIRCULANTE</b>		
CUENTAS POR PAGAR A LARGO PLAZO	0.00	0.00
DOCUMENTOS POR PAGAR A LARGO PLAZO	0.00	0.00
DEUDA PÚBLICA A LARGO PLAZO	0.00	4,361,178.82
PASIVOS DIFERIDOS A LARGO PLAZO	0.00	0.00
FONDOS Y BIENES DE TERCEROS EN GARANTÍA Y/O ADMINISTRACIÓN A LARGO PLAZO	0.00	0.00
PROVISIONES A LARGO PLAZO	0.00	0.00
<b>TOTAL PASIVO NO CIRCULANTE</b>	<b>0.00</b>	<b>4,361,178.82</b>
<b>TOTAL PASIVO</b>	<b>1,274,423.34</b>	<b>4,361,178.82</b>
<b>HACIENDA PUBLICA/ PATRIMONIO</b>		
<b>HACIENDA PUBLICA/ PATRIMONIO CONTRIBUIDO</b>		
APORTACIONES	0.00	0.00



MUNICIPIO DE VILLA DE ALVAREZ, COL.  
Sistema Integral de Contabilidad Gubernamental  
ESTADO DE CAMBIOS EN LA SITUACION FINANCIERA  
1 DE ENERO AL 30 DE SEPTIEMBRE DE 2019

	Origen	Aplicación
<i>DONACIONES DE CAPITAL</i>	0.00	0.00
<i>ACTUALIZACIÓN DE LA HACIENDA PÚBLICA/ PATRIMONIO</i>	0.00	0.00
<b>TOTAL HACIENDA PUBLICA/ PATRIMONIO CONTRIBUIDO</b>	<b>0.00</b>	<b>0.00</b>
<b>HACIENDA PUBLICA/ PATRIMONIO GENERADO</b>		
<i>RESULTADO DEL EJERCICIO (AHORRO/DESAHORRO)</i>	63,162,967.64	0.00
<i>RESULTADOS DE EJERCICIOS ANTERIORES</i>	0.00	0.00
<i>REVALÚOS</i>	0.00	0.00
<i>RESERVAS</i>	0.00	0.00
<i>RECTIFICACIONES DE RESULTADOS DE EJERCICIOS ANTERIORES</i>	0.00	0.00
<b>TOTAL HACIENDA PUBLICA/ PATRIMONIO GENERADO</b>	<b>63,162,967.64</b>	<b>0.00</b>
<b>EXCESO O INSUFICIENCIA EN LA ACTUALIZACION DE LA HACIENDA PUBLICA/ PATRIMONIO</b>		
<i>RESULTADO POR POSICIÓN MONETARIA</i>	0.00	0.00
<i>RESULTADO POR TENENCIA DE ACTIVOS NO MONETARIOS</i>	0.00	0.00
<b>TOTAL EXCESO O INSUFICIENCIA EN LA ACTUALIZACION DE LA HACIENDA PUBLICA/ PATRIMONIO</b>	<b>0.00</b>	<b>0.00</b>
<b>TOTAL HACIENDA PUBLICA/ PATRIMONIO</b>	<b>63,162,967.64</b>	<b>0.00</b>
<b>TOTAL PASIVO Y HACIENDA PUBLICA/ PATRIMONIO</b>	<b>64,437,390.98</b>	<b>4,361,178.82</b>



MUNICIPIO DE VILLA DE ALVAREZ, COL.  
Sistema Integral de Contabilidad Gubernamental  
**ESTADO DE FLUJOS DE EFECTIVO**  
**DEL 1 DE ENERO AL 30 DE SEPTIEMBRE DE 2019**

Concepto	2019	2018
<b>FLUJOS DE EFECTIVO DE LAS ACTIVIDADES DE OPERACION</b>		
<b>ORIGEN</b>	<b>355,356,011.79</b>	<b>338,031,885.19</b>
IMPUESTOS	74,574,643.75	70,039,720.18
CUOTAS Y APORTACIONES DE SEGURIDAD SOCIAL	0.00	0.00
CONTRIBUCIONES DE MEJORAS	0.00	0.00
DERECHOS	35,895,387.96	31,470,786.29
PRODUCTOS DE TIPO CORRIENTE	1,812,689.34	1,636,673.20
APROVECHAMIENTOS DE TIPO CORRIENTE	4,659,796.46	4,335,587.28
INGRESOS POR VENTA DE BIENES Y SERVICIOS	0.00	0.00
CONTRIBUCIONES NO COMPRENDIDAS EN LAS FRACCIONES DE LA LEY DE INGRESOS CAUSADAS EN EJERCICIOS FISCALES ANTERIORES PENDIENTES DE LIQUIDACIÓN O PAGO	0.00	1,853.80
PARTICIPACIONES Y APORTACIONES	238,413,494.28	230,547,264.44
TRANSFERENCIAS, ASIGNACIONES, SUBSIDIOS Y OTRAS AYUDAS	0.00	0.00
OTROS ORIGENES DE OPERACIÓN	0.00	0.00
<b>APLICACION</b>	<b>292,193,044.15</b>	<b>260,188,308.83</b>
SERVICIOS PERSONALES	185,683,610.27	167,852,803.85
MATERIALES Y SUMINISTROS	12,863,368.06	13,323,414.37
SERVICIOS GENERALES	47,870,781.96	38,723,375.21
TRANSFERENCIAS INTERNAS Y ASIGNACIONES AL SECTOR PÚBLICO	15,126,065.09	14,282,319.64
TRANSFERENCIAS AL RESTO DEL SECTOR PUBLICO	0.00	0.00
SUBSIDIOS Y SUBENCIONES	0.00	0.00
AYUDAS SOCIALES	2,340,560.10	557,719.80
PENSIONES Y JUBILACIONES	24,485,354.80	21,477,567.54
TRANSFERENCIAS A FIDEICOMISOS, MANDATOS Y CONTRATOS ANALOGOS.	0.00	0.00
TRANSFERENCIAS A LA SEGURIDAD SOCIAL	0.00	0.00
DONATIVOS	0.00	0.00
TRANSFERENCIAS AL EXTERIOR	0.00	0.00
PARTICIPACIONES	0.00	0.00
APORTACIONES	0.00	0.00
CONVENIOS	0.00	0.00
OTRAS APLICACIONES DE OPERACIÓN	3,823,303.87	3,971,108.42
<b>FLUJOS NETOS DE EFECTIVO POR ACTIVIDADES DE OPERACION</b>	<b>63,162,967.64</b>	<b>77,843,576.36</b>
<b>FLUJOS DE EFECTIVO DE LAS ACTIVIDADES DE INVERSION</b>		
<b>ORIGEN</b>	<b>4,953,138.61</b>	<b>10,195,426.71</b>
BIENES INMUEBLES, INFRA ESTRUCTURA Y CONSTRUCCIONES EN PROCESO	4,924,201.09	907,380.88
BIENES MUEBLES	0.00	0.00
OTROS ORIGENES DE INVERSION	28,937.52	9,288,045.83
<b>APLICACION</b>	<b>13,421,772.34</b>	<b>16,861,406.07</b>
BIENES INMUEBLES, INFRA ESTRUCTURA Y CONSTRUCCIONES EN PROCESO	10,934,234.43	8,876,500.25
BIENES MUEBLES	2,359,787.91	4,163,472.64
OTRAS APLICACIONES DE INVERSION	127,750.00	3,821,433.18



MUNICIPIO DE VILLA DE ALVAREZ, COL.  
Sistema Integral de Contabilidad Gubernamental  
ESTADO DE FLUJOS DE EFECTIVO  
DEL 1 DE ENERO AL 30 DE SEPTIEMBRE DE 2019

Concepto	2019	2018
<b>FLUJOS NETOS DE EFECTIVO POR ACTIVIDADES DE INVERSION</b>	<b><u>-8,468,633.73</u></b>	<b><u>-6,665,979.36</u></b>
<b>FLUJOS DE EFECTIVO DE LAS ACTIVIDADES DE FINANCIAMIENTO</b>		
<b>ORIGEN</b>	<b>669,590,708.04</b>	<b>630,437,564.00</b>
<b>ENDEUDAMIENTO NETO</b>	<b>5,630,373.59</b>	<b>6,197,951.08</b>
- INTERNO	5,630,373.59	6,197,951.08
- EXTERNO	0.00	0.00
<b>OTROS ORIGENES DE FINANCIAMIENTO</b>	<b>663,960,334.45</b>	<b>624,239,612.92</b>
<b>APLICACION</b>	<b>671,444,279.53</b>	<b>689,004,581.99</b>
<b>SERVICIOS DE LA DEUDA</b>	<b>8,898,390.72</b>	<b>10,883,340.79</b>
- INTERNO	8,898,390.72	10,883,340.79
- EXTERNO	0.00	0.00
<b>OTRAS APLICACIONES DE FINANCIAMIENTO</b>	<b>662,545,888.81</b>	<b>678,121,241.20</b>
<b>FLUJOS NETOS DE EFECTIVO POR ACTIVIDADES DE FINANCIAMIENTO</b>	<b><u>-1,853,571.49</u></b>	<b><u>-58,567,017.99</u></b>
<b>INCREMENTO/DISMINUCION NETA EN EL EFECTIVO Y EQUIVALENTES AL EFECTIVO</b>	<b>52,840,762.42</b>	<b>12,610,579.01</b>
<b>EFFECTIVO Y EQUIVALENTES AL EFECTIVO AL INICIO DEL EJERCICIO</b>	<b>25,905,446.13</b>	<b>27,195,607.84</b>
<b>EFFECTIVO Y EQUIVALENTES AL EFECTIVO AL FINAL DEL EJERCICIO</b>	<b>78,746,208.55</b>	<b>39,806,186.85</b>

## NOTAS A LOS ESTADOS FINANCIEROS

Con el propósito de dar cumplimiento a los artículos 46 y 49 de la Ley General de Contabilidad Gubernamental, se acompañan notas a los estados financieros cuyos rubros así lo requieran, teniendo presente los postulados de revelación suficiente e importancia relativa con la finalidad, que la información sea de mayor utilidad para los usuarios.

### A) NOTAS DE DESGLOSE

#### I.- NOTAS AL ESTADO DE SITUACIÓN FINANCIERA

##### Activo

##### Efectivo y Equivalentes

Recursos a corto plazo de gran liquidez que son fácilmente convertibles en importes determinados de efectivo, estando sujetos a un riesgo mínimo de cambio en su valor.

CUENTA	2019
<b>EFFECTIVO Y EQUIVALENTES</b>	<b>78,746,208.55</b>
EFFECTIVO	14,00000
BANCOS/TESORERIA	78,474,764.00
DEPOSITOS DE FONDOS DE TERCEROS EN GARANTÍA Y/O ADMINISTRACIÓN	100,006.00
OTROS EFFECTIVOS Y EQUIVALENTES	157,438.55



## **Derechos a recibir Efectivo O Equivalentes**

Representan los derechos de cobro originados en el desarrollo de las actividades del ente público, de los cuales se espera recibir una contraprestación representada en recursos, bienes o servicios; en un plazo menor o igual a doce meses.

<b>CUENTA</b>	<b>2019</b>
<b>DERECHOS A RECIBIR EFECTIVO O EQUIVALENTES</b>	<b>1,807,900.00</b>
CUENTAS POR COBRAR A CORTO PLAZO	262,864.36
DEUDORES DIVERSOS POR COBRAR A CORTO PLAZO	1,400,751.45
DEUDORES POR ANTICIPOS DE TESORERIA A CORTO PLAZO	144,284.19

**Derechos a Recibir Bienes o Servicios:** Representa los anticipos entregados previo a la recepción parcial o total de bienes o prestación de servicios, que serán exigibles en un plazo menor o igual a doce meses.

<b>CUENTA</b>	<b>2019</b>
<b>DERECHOS A RECIBIR BIENES O SERVICIOS</b>	<b>254,989.01</b>
ANTICIPO A PROVEEDORES POR ADQUISICIÓN DE BIENES Y PRESTACIÓN DE SERVICIOS A CORTO PLAZO	0.00
ANTICIPO A CONTRATISTAS POR OBRAS PÚBLICAS A CORTO PLAZO	254,989.01

## **Bienes Disponibles para su Transformación o Consumo (inventarios)**

No aplica

## Inversiones Financieras

No se cuenta con inversiones financieras

## Bienes Muebles, Inmuebles e Intangibles

Representa el monto de todo tipo de bienes inmuebles, infraestructura y construcciones; así como los gastos derivados de actos de su adquisición, adjudicación, expropiación e indemnización y los que se generen por estudios de pre inversión, cuando se realicen por causas de interés público.

CUENTA	2019
<b>BIENES INMUEBLES, INFRAESTRUCTURA Y CONSTRUCCIONES EN PROCESO</b>	<b>114,165,913.44</b>
EDIFICIOS NO HABITACIONALES	5,313,693.84
CONSTRUCCIONES EN PROCESO EN BIENES DE DOMINIO PÚBLICO	14,808,726.62
CONSTRUCCIONES EN PROCESO EN BIENES PROPIOS	9,999,854.04
OTROS BIENES INMUEBLES	84,043,638.94
<b>BIENES MUEBLES</b>	<b>49,366,502.71</b>
MOBILIARIO Y EQUIPO DE ADMINISTRACIÓN	5,546,677.24
MOBILIARIO Y EQUIPO EDUCACIONAL Y RECREATIVO	1,624,990.81
EQUIPO E INSTRUMENTAL MÉDICO Y DE LABORATORIO	110,546.91
VEHÍCULOS Y EQUIPO DE TRANSPORTE	31,341,649.18
EQUIPO DE DEFENSA Y SEGURIDAD	1,019,911.70
MAQUINARIA, OTROS EQUIPOS Y HERRAMIENTAS	6,713,111.24
COLECCIONES, OBRAS DE ARTE Y OBJETOS VALIOSOS	2,995,670.63
ACTIVOS BIOLÓGICOS	13,945.00
<b>ACTIVOS INTANGIBLES</b>	<b>635,209.96</b>
SOFTWARE	8,410.00
LICENCIAS	626,799.96
<b>ACTIVOS DIFERIDOS</b>	<b>111,223.13</b>
ESTUDIOS, FORMULACIÓN Y EVALUACIÓN DE PROYECTOS	111,223.13

## Estimaciones y Deterioros

No se generan estimaciones ni deterioros

## Otros Activos

No se cuenta con otros activos

## Pasivo

### Cuentas por pagar a corto y largo plazo

Representa el monto de los adeudos del municipio, que deberá pagar en un plazo menor o igual a doce meses.

CUENTA	2019
<b>CUENTAS POR PAGAR A CORTO PLAZO</b>	<b>277,706,682.61</b>
SERVICIOS PERSONALES POR PAGAR A CORTO PLAZO	57,762,091.11
PROVEEDORES POR PAGAR A CORTO PLAZO	12,160,254.70
CONTRATISTAS POR OBRAS PÚBLICAS POR PAGAR A CORTO PLAZO	6,699,422.25
TRANSFERENCIAS OTORGADAS POR PAGAR A CORTO PLAZO	921,489.17
RETENCIONES Y CONTRIBUCIONES POR PAGAR A CORTO PLAZO	130,042,056.07
DEVOLUCIONES DE LA LEY DE INGRESO POR PAGAR A CORTO PLAZO	16,577.25
OTRAS CUENTAS POR PAGAR A CORTO PLAZO	70,104,792.06
<b>PORCIÓN A CORTO PLAZO DE LA DEUDA PÚBLICA A LARGO PLAZO</b>	<b>1,175,992.02</b>
PORCIÓN A CORTO PLAZO DE LA DEUDA PÚBLICA INTERNA	1,175,992.02
<b>FONDOS Y BIENES DE TERCEROS EN GARANTIA</b>	<b>2,240,640.97</b>
FONDOS Y BIENES DE TERCEROS EN GARANTIA	2,240,640.97

## NOTAS AL ESTADO DE ACTIVIDADES

### Ingresos de Gestión

Representa el importe de los ingresos provenientes de las contribuciones, productos, aprovechamientos, así como la venta de bienes y servicios.

CUENTA	2019
<b>INGRESOS DE GESTIÓN</b>	<b>116,942,517.51</b>
<b>IMPUESTOS</b>	<b>74,574,643.75</b>
IMPUESTO SOBRE LOS INGRESOS	297,125.08
IMPUESTOS SOBRE EL PATRIMONIO	55,765,133.04
IMPUESTO SOBRE LA PRODUCCIÓN, EL CONSUMO Y LAS TRANSACCIONES	15,570,790.60
ACCESORIOS	2,941,595.03
<b>DERECHOS</b>	<b>35,895,387.96</b>
DERECHOS POR EL USO, GOCE, APROVECHAMIENTO O EXPLOTACIÓN DE BIENES DE DOMINIO PÚBLICO	1,765,071.42
DERECHOS POR PRESTACIÓN DE SERVICIOS	17,833,334.53
ACCESORIOS	446,912.03
OTROS DERECHOS	15,850,069.98
<b>PRODUCTOS DE TIPO CORRIENTE</b>	<b>1,812,689.34</b>
PRODUCTOS DERIVADOS DEL USO Y APROVECHAMIENTO DE BIENES NO SUJETOS A RÉGIMEN DE DOMINIO PÚBLICO	1,792,777.29
OTROS PRODUCTOS QUE GENERAN INGRESOS CORRIENTES	19,912.05
<b>APROVECHAMIENTOS DE TIPO CORRIENTE</b>	<b>4,659,796.46</b>
MULTAS	3,616,484.31
INDEMNIZACIONES	2,752.14
REINTEGROS	1,019,103.42
OTROS APROVECHAMIENTOS	21,456.59

**Participaciones, Aportaciones, Convenios, Incentivos Derivados de la Colaboración Fiscal, Fondos Distintos de Aportaciones, Transferencias, Asignaciones, Subsidios y Subvenciones, y Pensiones y Jubilaciones.**

<b>CUENTA</b>	<b>2019</b>
<b>PARTICIPACIONES, APORTACIONES, TRANSFERENCIAS, ASIGNACIONES, SUBSIDIOS Y OTRAS AYUDAS</b>	
PARTICIPACIONES Y APORTACIONES	238,413,494.28
TRANSFERENCIAS, ASIGNACIONES, SUBSIDIOS Y OTRAS AYUDAS	0.00
<b>TOTAL PARTICIPACIONES, APORTACIONES, TRANSFERENCIAS, ASIGNACIONES, SUBSIDIOS Y OTRAS AYUDAS</b>	<b>238,413,494.28</b>

**Otros Ingresos y Beneficios**

No se cuenta con otros ingresos y beneficios

**Gastos de Funcionamiento y Otras Pérdidas:**

Comprende las cuentas de gastos de servicios personales, materiales, suministros y servicios generales para el buen funcionamiento del Ayuntamiento.

<b>CUENTA</b>	<b>2019</b>
<b>GASTOS DE FUNCIONAMIENTO</b>	<b>246,417,760.29</b>
<b>SERVICIOS PERSONALES</b>	<b>185,683,610.27</b>
REMUNERACIONES AL PERSONAL DE CARÁCTER PERMANENTE	91,278,892.06
REMUNERACIONES AL PERSONAL DE CARÁCTER TRANSITORIO	16,313,213.40
REMUNERACIONES ADICIONALES Y ESPECIALES	4,332,376.81
SEGURIDAD SOCIAL	19,826,632.53
OTRAS PRESTACIONES SOCIALES Y ECONOMICAS	53,853,745.47
PAGO DE ESTIMULOS A SERVIDORES PUBLICOS	78,750.00
<b>MATERIALES Y SUMINISTROS</b>	<b>12,863,368.06</b>
MATERIALES DE ADMINISTRACION, EMISION DE DOCUMENTOS Y ARTICULOS OFICIALES	565,751.40
ALIMENTOS Y UTENSILIOS	123,983.97
MATERIALES Y ARTICULOS DE CONSTRUCCION Y DE REPARACION	1,292,222.43

MATERIAS PRIMAS Y MATERIALES DE PRODUCCION Y COMERCIALIZACION	14,133.84
PRODUCTOS QUIMICOS, FARMACEUTICOS Y DE LABORATORIO	7,785.56
COMBUSTIBLES, LUBRICANTES Y ADITIVOS	7,506,396.34
VESTUARIO, BLANCOS, PRENDAS DE PROTECCION Y ARTICULOS DEPORTIVOS	2,180,449.56
HERRAMIENTAS, REFACCIONES Y ACCESORIOS MENORES	1,172,644.96
<b>SERVICIOS GENERALES</b>	<b>47,870,781.96</b>
SERVICIOS BÁSICOS	22,705,429.00
SERVICIOS DE ARRENDAMIENTO	8,596,466.60
SERVICIOS PROFESIONALES, CIENTÍFICOS Y TÉCNICOS Y OTROS SERVICIOS	2,887,128.24
SERVICIOS FINANCIEROS, BANCARIOS Y COMERCIALES	1,010,577.44
SERVICIOS DE INSTALACION, REPARACION, MANTENIMIENTO Y CONSERVACION	1,417,217.01
SERVICIOS DE COMUNICACION SOCIAL Y PUBLICIDAD	288,897.93
SERVICIOS DE TRASLADO Y VIATICOS	99,317.83
SERVICIOS OFICIALES	169,948.15
OTROS SERVICIOS GENERALES	10,695,799.76

### **NOTAS AL ESTADO DE VARIACIÓN EN LA HACIENDA PÚBLICA**

La finalidad es informar las modificaciones, cambios o variaciones que sufrieron los distintos elementos que componen la Hacienda Pública, entre el inicio y el final del periodo. Del análisis de los cambios y las variaciones se pueden detectar situaciones negativas y positivas acontecidas durante el ejercicio que pueden servir de base para tomar decisiones correctivas, o para aprovechar oportunidades y fortalezas detectadas del comportamiento de la Hacienda Pública.



MUNICIPIO DE VILLA DE ALVAREZ, COL.  
 Sistema Integral de Contabilidad Gubernamental  
**ESTADO DE VARIACION EN LA HACIENDA PUBLICA**  
**DEL 1 DE ENERO AL 30 DE SEPTIEMBRE 2019**

Descripción	Hacienda Pública/ Patrimonio Contribuido	Hacienda Pública/ Patrimonio Gen. Ejer. Ant.	Hacienda Pública/ Patrimonio Gen. Ejer.	Ajustes por Cambios de valor	Total
<b>Hacienda Pública / Patrimonio Contribuido Neto 2018</b>	<b>53,330,200.45</b>				<b>53,330,200.45</b>
Aportaciones	0.00				0.00
Donaciones de Capital	0.00				0.00
Actualización de la Hacienda Pública/Patrimonio	53,330,200.45				53,330,200.45
<b>Hacienda Pública / Patrimonio Generado Neto 2018</b>		<b>-249,034,018.07</b>	<b>52,623,884.52</b>		<b>-196,410,133.55</b>
Resultados del Ejercicio (Ahorro/DesAhorro)			52,623,884.52		52,623,884.52
Resultados de Ejercicios Anteriores		-247,367,907.48			-247,367,907.48
Revalúos		0.00			0.00
Reservas		0.00			0.00
Rectificaciones de Resultados de Ejercicios Anteriores		-1,666,110.59			-1,666,110.59
<b>Exceso o Insuficiencia en la Actualización de la Hacienda Pública/ Patrimonio Neto 2018</b>				<b>0.00</b>	<b>0.00</b>
Resultados por Posición Monetaria				0.00	0.00
Resultados por Tenencia de Activos no Monetarios				0.00	0.00
<b>Hacienda Pública/ Patrimonio Neto Final 2018</b>	<b>53,330,200.45</b>	<b>-249,034,018.07</b>	<b>52,623,884.52</b>	<b>0.00</b>	<b>-143,079,933.10</b>
<b>Cambios en la Hacienda Pública/ Patrimonio Contribuido Neto 2019</b>	<b>0.00</b>				<b>0.00</b>
Aportaciones	0.00				0.00
Donaciones de Capital	0.00				0.00
Actualización de la Hacienda Pública/Patrimonio	0.00				0.00
<b>Variaciones de la Hacienda Pública/ Patrimonio Generado Neto 2019</b>			<b>0.00</b>	<b>63,162,967.64</b>	<b>63,162,967.64</b>
Resultados del Ejercicio (Ahorro/Desahorro)			63,162,967.64		63,162,967.64
Resultados de Ejercicios Anteriores			0.00	0.00	0.00
Revalúos				0.00	0.00
Reservas				0.00	0.00
Rectificaciones de Resultados de Ejercicios Anteriores				0.00	0.00
<b>Cambios en el Exceso o Insuficiencia en la Actualización de la Hacienda Pública/ Patrimonio Neto 2019</b>				<b>0.00</b>	<b>0.00</b>
Resultado por Posición Monetaria				0.00	0.00
Resultado por Tenencia de Activos no Monetarios				0.00	0.00
<b>Hacienda Pública/ Patrimonio Neto Final 2019</b>	<b>53,330,200.45</b>	<b>-249,034,018.07</b>	<b>115,786,852.16</b>	<b>0.00</b>	<b>-79,916,965.46</b>

## NOTAS AL ESTADO DE FLUJOS DE EFECTIVO

### Efectivo y equivalentes

Saldos iniciales y finales del Estado de Flujo de Efectivo en la cuenta de efectivo y equivalentes.

CONCEPTO	2019
<b>FLUJOS DE EFECTIVO DE LAS ACTIVIDADES DE OPERACION</b>	<b>355,356,011.79</b>
IMPUESTOS	74,574,643.75
DERECHOS	35,895,387.96
PRODUCTOS DE TIPO CORRIENTE	1,812,689.34
APROVECHAMIENTOS DE TIPO CORRIENTE	4,659,796.46
PARTICIPACIONES Y APORTACIONES	238,413,494.28

**Conciliacion entre los ingresos presupuestarios y contables, asi como entre los egresos presupuestarios y los gastos contables.**



**MUNICIPIO DE VILLA DE ALVAREZ, COL.**  
 Sistema Integral de Contabilidad Gubernamental  
**CONCILIACION ENTRE LOS INGRESOS PRESUPUESTARIOS Y LOS INGRESOS CONTABLES**  
**DEL 1 DE ENERO AL 30 DE SEPTIEMBRE DE 2019**

Clave	Descripción	Importe	Total
<b>1</b>	<b>INGRESOS PRESUPUESTARIOS</b>		<b>355,356,011.79</b>
<b>2</b>	<b>MAS INGRESOS CONTABLES NO PRESUPUESTA</b>		<b>0.00</b>
	<i>Incremento por variación de inventarios</i>	0.00	
	<i>Disminución del exceso de estimaciones por pérdida o deterioro</i>	0.00	
	<i>Disminución del exceso de provisiones</i>	0.00	
	<i>Otros ingresos y beneficios varios</i>	0.00	
	<i>Otros ingresos contables no presupuestarios</i>	0.00	
<b>3</b>	<b>MENOS INGRESOS PRESUPUESTARIOS NO CO</b>		<b>0.00</b>
	<i>Productos de capital</i>	0.00	
	<i>Aprovechamientos capital</i>	0.00	
	<i>Ingresos derivados de financiamientos</i>	0.00	
	<i>Otros Ingresos presupuestarios no contables</i>	0.00	
<b>4</b>	<b>INGRESOS CONTABLES (4 = 1 + 2 - 3)</b>		<b>355,356,011.79</b>





## MUNICIPIO DE VILLA DE ALVAREZ, COL.

Sistema Integral de Contabilidad Gubernamental

### CONCILIACION ENTRE LOS EGRESOS PRESUPUESTARIOS Y LOS GASTOS CONTABLES

DEL 1 DE ENERO AL 30 DE SEPTIEMBRE DE 2019

Clave	Descripción	Importe	Total
<b>1</b>	<b>TOTAL DE EGRESOS (PRESUPUESTARIOS)</b>		<b>382,092,889.28</b>
<b>2</b>	<b>MENOS EGRESOS PRESUPUESTARIOS NO CONTABLES</b>		<b>89,899,845.13</b>
	<i>Mobiliario y equipo de administración</i>	155,593.51	
	<i>Mobiliario y equipo educacional y recreativo</i>	50,808.00	
	<i>Equipo e instrumental médico y de laboratorio</i>	0.00	
	<i>Vehículos y equipo de transporte</i>	1,976,016.00	
	<i>Equipo de defensa y seguridad</i>	0.00	
	<i>Maquinaria, otros equipos y herramientas</i>	177,370.40	
	<i>Activos biológicos</i>	0.00	
	<i>Bienes inmuebles</i>	0.00	
	<i>Activos intangibles</i>	0.00	
	<i>Obra pública en bienes propios</i>	5,775,564.43	
	<i>Acciones y participaciones de capital</i>	0.00	
	<i>Compra de títulos y valores</i>	0.00	
	<i>Inversiones en fideicomisos, mandatos y otros análogos</i>	0.00	
	<i>Provisiones para contingencias y otras erogaciones especiales</i>	0.00	
	<i>Amortización de la deuda pública</i>	3,268,017.13	
	<i>Adeudos de ejercicios fiscales anteriores (ADEFAS)</i>	78,007,033.84	
	<i>Otros Egresos Presupuestales No Contables</i>	489,441.82	
<b>3</b>	<b>MAS GASTOS CONTABLES NO PRESUPUESTALES</b>		<b>0.00</b>
	<i>Estimaciones, depreciaciones, deterioros, obsolescencia y amortizaciones</i>	0.00	
	<i>Provisiones</i>	0.00	
	<i>Disminución de inventarios</i>	0.00	
	<i>Aumento por insuficiencia de estimaciones por pérdida o deterioro u obsolescencia</i>	0.00	
	<i>Aumento por insuficiencia de provisiones</i>	0.00	
	<i>Otros Gastos</i>	0.00	
	<i>Otros Gastos Contables No Presupuestales</i>	0.00	
<b>4</b>	<b>TOTAL DE GASTO CONTABLE (4 = 1 - 2 + 3)</b>		<b>292,193,044.15</b>

## **B) NOTAS DE MEMORIA (CUENTAS DE ORDEN)**

Registran eventos, que, si bien no representan hechos económico-financieros que alteren el patrimonio y por lo tanto los resultados del municipio, informan sobre circunstancias contingentes o eventuales de importancia respecto de éste, que en determinadas condiciones, pueden producir efectos patrimoniales en el mismo.

### **Avales y Garantías**

No se cuenta con Avales ni garantías

### **Juicios**

Denominación del Pasivo Contingente	Cantidad	Concepto	Monto
Juicios	151	Demandas Laborales, Administrativas y fiscales	\$92,000,000.00

**FUENTE:** Memorandum de la Dirección de Asuntos Jurídicos del Municipio de Villa de Álavarez oficio DAJ 39/2019

### **Cuenta de Orden Contables y Presupuestarias.**

CUENTAS CONTABLES	CUENTAS DE ORDEN PRESUPUESTARIAS	Saldo Actual	
		Debe	Haber
8.1	LEY DE INGRESOS	0.00	0.00
8.1.01	LEY DE INGRESOS ESTIMADA	436,483,446.28	0.00
8.1.02	LEY DE INGRESOS POR EJECUTAR	0.00	100,866,741.89
8.1.03	LEY DE INGRESOS MODIFICADA	19,739,307.40	0.00
8.1.04	LEY DE INGRESOS DEVENGADA	0.00	
8.1.05	LEY DE INGRESOS RECAUDADA	0.00	355,356,011.79

CUENTAS CONTABLES	CUENTAS DE ORDEN PRESUPUESTARIAS	SALDO ACTUAL	
		DEBE	HABER
<b>8</b>	<b>CUENTAS DE ORDEN PRESUPUESTARIAS</b>	<b>0.00</b>	<b>0.00</b>
8.2	PRESUPUESTO DE EGRESOS	0.00	0.00
8.2.1	PRESUPUESTO DE EGRESOS APROBADO	0.00	436,483,446.28
8.2.2	PRESUPUESTO DE EGRESOS POR EJERCER	63,210,627.19	
8.2.3	MODIFICACIONES AL PRESUPUESTO DE EGRESOS APROBADO	0.00	19,739,307.40
8.2.4	PRESUPUESTO DE EGRESOS COMPROMETIDO	10,919,237.21	0.00
8.2.5	PRESUPUESTO DE EGRESOS DEVENGADO	1,670,074.14	0.00
8.2.6	PRESUPUESTO DE EGRESOS EJERCIDO	76,759,831.53	0.00
8.2.7	PRESUPUESTO DE EGRESOS PAGADO	303,662,983.61	0.00

En el análisis de la evaluación presupuestal, el apartado de ampliaciones y reducciones presenta movimientos por un monto \$ 51'217,279.93 en el periodo de enero a septiembre, aun así el techo presupuestal anual autorizado no ha sufrido modificación alguna.

### **C) NOTAS DE GESTIÓN ADMINISTRATIVA**

#### **Introducción**

Los Estados Financieros, proveen de información financiera a los principales usuarios de la misma, al Congreso y a los Ciudadanos. El objetivo del presente documento es la revelación del contexto y de los aspectos económicos-financieros más relevantes que influyeron en las decisiones del período, y que deberán ser considerados en la elaboración de los estados financieros para la mayor comprensión de los mismos y sus particularidades. De esta manera, se informa y explica la respuesta del gobierno a las condiciones relacionadas con la información financiera de cada período; además, de exponer aquellas políticas que podrían afectar la toma de decisiones en períodos posteriores.

#### **Panorama Económico y Financiero**

Villa de Álvarez es un municipio que se localiza en el estado de Colima. Debido a la posición antes mencionado, colinda al norte con el municipio de Cómala, al suroeste con Colima, en la zona noroeste con Minatitlán, al suroeste con el municipio de Coquimatlán y al este colinda con Cuauhtémoc. El mapa general de México indica que el municipio de Villa de Álvarez se encuentra situado entre las coordenadas geográficas extremas 19° 15' y 19° 21' latitud norte del trópico de cáncer y entre 103° 40' 104° 05' longitud oeste del meridiano de Greenwich.

Dentro de las actividades económicas más importantes de la ciudad de Villa de Álvarez están el comercio, considerada como la que ha logrado el desarrollo del lugar porque desde sus inicios fue lo que sus habitantes hacían para vivir, actividad que en la actualidad continúa teniendo un nivel alto de importancia. También están los servicios como restaurantes, hoteles y zonas de diversión, sector que también ha contribuido en el crecimiento económico de la ciudad, junto con la industria manufacturera y la de construcción. Todos estos sectores han fortalecido la región de una manera muy buena y así continua siendo al ofrecer una gran variedad de trabajos formales.

En lo que respecta a la población económicamente activa (PEA), de acuerdo a los datos de la Encuesta Intercensal 2015 de INEGI, el 62% de la población de Villa de Álvarez es económicamente activa, lo que representa 67,891 personas de las cuales el 96.2% tiene una tasa de desempleo del 4.3% en comparación con las mujeres, en las que es de 2.4% según datos del INEGI del año 2010.

**Fuente: (Plan de desarrollo municipal de Villa de Alvarez 2018-2021)**

### **Autorización e Historia:**

Villa de Álvarez posee una historia con ciertos datos importantes que marcaron sus inicios y desarrollo. Nos permite remontarnos al año de 1523 antes de la llegada de los españoles, en donde existió un poblado indígena llamado Molone, Molonia, Almolonia. Más tarde los españoles conquistaron la región de Colima y el personaje que sobresalió fue Francisco Santos a quien le fue entregado dicho poblado. En

1553 Lorenzo Labrón de Quiñónes anula la encomienda hecha anteriormente a Santos para ser entregado el poblado al Rey.

En 1568 hubo un terremoto que dañó el convento que se había construido con el nombre de San Francisco de Colima y en 1605 se solicitó cambiar la sede del convento porque el poblado de Almolonia o Almoloya (segundo nombre que se le dio) estaba casi solo debido a que muchos de sus habitantes murieron o salieron del lugar en buscar de refugio al haber perdido todo lo que tenían. Es importante decir que durante mucho tiempo se llevaron a cabo algunos enfrentamientos en esa zona, en 1812 se dio un combate en Almoloyan entre los insurgentes y realistas y dos años después se nombró el primero Ayuntamiento Constitucional de San Francisco de Almoloyan.

Cabe señalar que el nombre de "Villa de Álvarez" lo obtuvo por dos formas, la primer parte "Villa" porque lo heredó del poblado de San Francisco de Almoloyan el cual se elevó a Villa de San Francisco de Almoloyan el 10 de septiembre de 1824 y forma parte del estado de Colima, años más tarde, en 1860 su nombre fue Villa de Álvarez en honor al gobernador del estado de Colima que en ese tiempo fungió en tal puesto, cuyo nombre fue Manuel Álvarez.

La historia también señala que en 1875 cuando alrededor de 40 personas decidieron hablar para realizar un proyecto que consistía en la construcción de un ferrocarril con ruta de Manzanillo a Colima y Guadalajara. Este proyecto se aprobó debido a que era un ruta bien marcada que ayudaría a las comunicaciones entre estos lugares, por lo que en 1889 se llevó a cabo la construcción de la vía de Armería a Colima y después llegó el tren a la capital. Años más tarde, cuando ya estaban listas las vías del tren para ponerlo a funcionar, el encargo de inaugurarlos en 1908 fue Porfirio Díaz.

También se instalaron los primeros tranvías cuya ruta cubrían de Colima a Villa de Álvarez debido a que se dieron cuenta de que era algo necesario para hacer que otros lugares se beneficiaran con este importante medio de transporte y de

comunicación. Uno de los días más importantes para la región fue el 28 de junio de 1991, cuando el H. Congreso del Estado lo nombró la cabecera municipal, hecho que lo elevó a Ciudad de Villa de Álvarez.

<http://www.municipios.mx/colima/villa-de-ivarez/>

## **Organización y Objeto Social**

Lograr el pleno desarrollo de una sociedad es uno de los mayores retos que hay, sobre todo en el nivel de gobierno municipal, que está muy restringido por la falta de recursos. Además, es en este ámbito donde se da el contacto más frecuente con la población, la que experimenta profundas necesidades, carencias y desafíos.

El H. Ayuntamiento de Villa de Álvarez, es el motor del desarrollo que todos deseamos. Se busca que tenga un buen desempeño, e imprima la velocidad que las familias villalvarenses esperan; Además, propicia a la construcción de un sistema virtuoso de comunidad, en el que la transparencia, la rendición de cuentas, la participación ciudadana, y la búsqueda de soluciones óptimas sean las premisas diarias.

**Fuente: (Plan de desarrollo municipal de Villa de Alvarez 2018-2021)**

## **Bases de Preparación de los Estados Financieros**

El 31 de diciembre de 2008 fue publicada en el Diario Oficial de la Federación la Ley General de Contabilidad Gubernamental (Ley de Contabilidad), que tiene como objeto establecer los criterios generales que regirán la Contabilidad Gubernamental y la emisión de información financiera de los entes públicos, con el fin de lograr su adecuada armonización, para facilitar a los entes públicos el registro y la fiscalización de los activos, pasivos, ingresos y gastos y, en general, contribuir a medir la eficacia, economía y eficiencia del gasto e ingreso públicos. La Ley de Contabilidad es de observancia obligatoria para los poderes Ejecutivo, Legislativo y Judicial de la Federación, entidades federativas; los ayuntamientos de los municipios; los órganos político-administrativos de las demarcaciones territoriales

del Distrito Federal; las entidades de la administración pública paraestatal, ya sean federales, estatales o municipales y los órganos autónomos Federales y Estatales. Los entes públicos deberán generar y presentar periódicamente, conforme con lo establecido en la Ley General de Contabilidad Gubernamental y las resoluciones del CONAC, los siguientes estados e información contable:

- Estado de Situación Financiera
- Estado de Actividades
- Estado de Variaciones en la Hacienda Pública/Patrimonio
- Estado de Flujo de Efectivo
- Estado de Cambios en la Situación Financiera
- Estado Analítico de Activo
- Estado Analítico de la Deuda y Otros Pasivos
- Informe sobre Pasivos Contingentes
- Estado Analítico de Ingresos
- Estado sobre el Ejercicio del Presupuesto por ente público/ramo o dependencia
- Estado sobre el Ejercicio del Presupuesto por ente público/capítulo del gasto
- Estado sobre el Ejercicio del Presupuesto por ramo o dependencia/unidad responsable
- Estado sobre el Ejercicio del Presupuesto por ramo o dependencia/unidad responsable/capítulo y concepto del gasto
- Notas a los Estados Financieros

## **Políticas de Contabilidad Significativas**

Las políticas de contabilidad que aplica el municipio, están conformadas por el conjunto de registros, procedimientos, criterios e informes, estructurados sobre la base de principios técnicos comunes destinados a captar, valorar, registrar, clasificar, informar e interpretar, las transacciones y eventos que, derivados de la actividad económica modifican la situación económica, financiera y patrimonial del municipio. Con el fin de generar información financiera que facilite la toma de decisiones y sea un apoyo confiable en la administración de los recursos públicos.

### **Posición en Moneda Extranjera y Protección por Riesgo Cambiario**

Los diversos eventos económicos, identificables y cuantificables que afectan los bienes e inversiones, las obligaciones y pasivos así como el patrimonio del municipio se realizan en Moneda Nacional.

### **Reporte Analítico del Activo**

Muestra la siguiente información:

- a) Vida útil o porcentajes de depreciación, deterioro o amortización utilizados en los diferentes tipos de activos.
- b) Cambios en el porcentaje de depreciación o valor residual de los activos.
- c) Importe de los gastos capitalizados en el ejercicio, tanto financieros como de investigación y desarrollo.
- d) Riesgos por tipo de cambio o tipo de interés de las inversiones financieras.
- e) Valor activado en el ejercicio de los bienes construidos por la entidad.
- f) Otras circunstancias de carácter significativo que afecten el activo, tales como bienes en garantía, señalados en embargos, litigios, títulos de



inversiones entregados en garantías, baja significativa del valor de inversiones financieras, etc.

g) Desmantelamiento de Activos, procedimientos, implicaciones, efectos contables.

h) Administración de activos; planeación con el objetivo de que el ente los utilice de manera más efectiva.

### **Fideicomisos, Mandatos y Análogos**

No aplica

### **Reporte de la Recaudación**

<b>INGRESOS</b>	<b>2019</b>
<b>NO ETIQUETADO</b>	<b>258,893,121.76</b>
RECURSOS FISCALES	116,943,627.41
RECURSOS FEDERALES	141,949,494.35
<b>ETIQUETADO</b>	<b>96,462,890.03</b>
RECURSOS FEDERALES	96,462,890.03
<b>TOTAL</b>	<b>335,356,011.79</b>

### **Información sobre la Deuda y el Reporte Analítico de la Deuda**



MUNICIPIO DE VILLA DE ALVAREZ, COL.  
Sistema Integral de Contabilidad Gubernamental

**ENDEUDAMIENTO NETO**  
**DEL 01 DE ENERO AL 30 DE SEPTIEMBRE DE 2019**

Identificación de Crédito o Instrumento	Contratación / Colocación	Amortización	Endeudamiento Neto
	A	B	C = A - B
<b>Créditos Bancarios</b>			
CREDITO BANOBRAS 11434	50,000,000.00	17,341,040.20	32,658,959.80
CREDITO BANOBRAS 7409	11,273,770.25	5,356,210.36	5,917,559.89
CREDITO BANOBRAS 7451	10,000,000.00	3,358,420.75	6,641,579.25
<b>Total Créditos Bancarios</b>	<b>71,273,770.25</b>	<b>26,055,671.31</b>	<b>45,218,098.94</b>
Total Otros Instrumentos de Deuda	0.00	0.00	0.00
<b>TOTAL</b>	<b>71,273,770.25</b>	<b>26,055,671.31</b>	<b>45,218,098.94</b>

### Calificaciones otorgadas

No hay calificación

### Proceso de Mejora

Los recursos públicos son siempre limitados, por lo que su uso debe ser impecable, con el propósito de no solamente lograr más con menos, sino de obtener resultados favorables por cada peso de recursos de las personas que es invertido en una acción de gobierno, los efectos de ésta deben generar mucho más valor, el cual debe convertirse en bienestar y mejor calidad de vida p

ra lograr esto efectivamente, debe contarse con una estrategia inteligente de gobierno, que identifique lo que mayor rentabilidad social y económica otorga a la sociedad, lo que es impostergable de atender por su magnitud y significado social, y lo que más beneficio trae a los grupos sociales en desventaja o vulnerabilidad.

## Información por Segmentos

No se presenta información segmentada



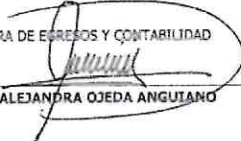
## Eventos Posteriores al Cierre

No se generaron eventos posteriores al cierre

## Partes Relacionadas

No existen partes relacionadas que pudieran ejercer influencia significativa sobre la toma de decisiones financieras y operativas.

## Responsabilidad Sobre la Presentación Razonable de la Información Contable

	PRESIDENTE MUNICIPAL  C. FELIPE CRUZ CALVARTO	
TESORERO MUNICIPAL  C.P. FRANCISCO JOSE AMEZCUA DELGADO		DIRECTORA DE EGRESOS Y CONTABILIDAD  C.P. ANA ALEJANDRA OJEDA ANGUITANO

\*BAJO PROTESTA DE DECIR VERDAD DECLARAMOS QUE LOS ESTADOS FINANCIEROS Y SUS NOTAS, SON RAZONABLEMENTE CORRECTOS Y SON RESPONSABILIDAD DEL EMISOR\*



MUNICIPIO DE VILLA DE ALVAREZ, COL.  
Sistema Integral de Contabilidad Gubernamental  
ESTADO ANALITICO DEL ACTIVO  
DEL 1 DE ENERO AL 30 DE SEPTIEMBRE DE 2019

Concepto	Saldo Inicial	Cargos del Periodo	Abonos del Periodo	Saldo Final	Variación del Periodo
<b>ACTIVO</b>					
<b>ACTIVO CIRCULANTE</b>	<b>29,218,315.93</b>	<b>747,636,198.1</b>	<b>696,028,619.7</b>	<b>80,825,894.36</b>	<b>51,607,578.43</b>
EFFECTIVO Y EQUIVALENTES	25,905,446.13	645,008,802.03	592,168,039.61	78,746,208.55	52,840,762.42
DERECHOS A RECIBIR EFECTIVO O EQUIVALENTES	3,254,089.26	97,703,195.02	99,149,384.28	1,807,900.00	-1,446,189.26
DERECHOS A RECIBIR BIENES O SERVICIOS	41,983.74	4,924,201.09	4,711,195.82	254,989.01	213,005.27
INVENTARIOS	0.00	0.00	0.00	0.00	0.00
ALMACÉN	16,796.80	0.00	0.00	16,796.80	0.00
ESTIMACIÓN POR PÉRDIDAS O DETERIORO DE ACTIVOS CIRCULANTES	0.00	0.00	0.00	0.00	0.00
OTROS ACTIVOS CIRCULANTES	0.00	0.00	0.00	0.00	0.00
<b>ACTIVO NO CIRCULANTE</b>	<b>155,953,928.9</b>	<b>13,421,772.34</b>	<b>4,953,138.61</b>	<b>164,422,562.6</b>	<b>8,468,633.73</b>
INVERSIONES FINANCIERAS A LARGO PLAZO	0.00	0.00	0.00	0.00	0.00
DERECHOS A RECIBIR EFECTIVO O EQUIVALENTES A LARGO PLAZO	44,900.93	127,750.00	28,937.52	143,713.41	98,812.48
BIENES INMUEBLES, INFRAESTRUCTURA Y CONSTRUCCIONES EN PROCESO	108,155,880.10	10,934,234.43	4,924,201.09	114,165,913.44	6,010,033.34
BIENES MUEBLES	47,006,714.80	2,359,787.91	0.00	49,366,502.71	2,359,787.91
ACTIVOS INTANGIBLES	635,209.96	0.00	0.00	635,209.96	0.00
DEPRECIACIONES, DETERIORO Y AMORTIZACIONES ACUMULADAS DE BIENES	0.00	0.00	0.00	0.00	0.00
ACTIVOS DIFERIDOS	111,223.13	0.00	0.00	111,223.13	0.00
ESTIMACIÓN POR PÉRDIDAS O DETERIORO DE ACTIVOS NO CIRCULANTES	0.00	0.00	0.00	0.00	0.00
OTROS ACTIVOS NO CIRCULANTES	0.00	0.00	0.00	0.00	0.00
<b>TOTAL:</b>	<b>185,172,244.8</b>	<b>761,057,970.4</b>	<b>700,981,758.3</b>	<b>245,248,457.0</b>	<b>60,076,212.16</b>



MUNICIPIO DE VILLA DE ALVAREZ, COL.  
Sistema Integral de Contabilidad Gubernamental  
ESTADO ANALITICO DE LA DEUDA Y OTROS PASIVOS  
DEL 1 DE ENERO AL 30 DE SEPTIEMBRE DE 2019

Denominación de las Deudas	Moneda de Contratación	Institución o País Acreedor	Saldo Inicial del Periodo	Saldo Final del Periodo
<b>DEUDA PUBLICA</b>				
<b>Corto Plazo</b>				
<b>Deuda Interna</b>				
<i>Instituciones de Crédito</i>			0.00	0.00
CREDITO BANOBRAS 11434	MN	MEXICO	20,163.96	887,216.18
CREDITO BANOBRAS 7409	MN	MEXICO	27,010.21	127,955.75
CREDITO BANOBRAS 7451	---	MEXICO	35,656.16	160,820.09
<i>Títulos y Valores</i>			0.00	0.00
<i>Arrendamientos Financieros</i>			0.00	0.00
<b>Deuda Externa</b>				
<i>Organismos Financieros Internacionales</i>			0.00	0.00
<i>Deuda Bilateral</i>			0.00	0.00
<i>Títulos y Valores</i>			0.00	0.00
<i>Arrendamientos Financieros</i>			0.00	0.00
<b>Subtotal Corto Plazo</b>			<b>82,830.33</b>	<b>1,175,992.02</b>
<b>Largo Plazo</b>				
<b>Deuda Interna</b>				
<i>Instituciones de Crédito</i>			0.00	0.00
CREDITO BANOBRAS 11434	MN	MEXICO	35,239,951.70	31,771,743.62
CREDITO BANOBRAS 7409	MN	MEXICO	6,188,266.78	5,789,604.09
CREDITO BANOBRAS 7451	---	MEXICO	6,975,067.21	6,480,759.16
<i>Títulos y Valores</i>			0.00	0.00
<i>Arrendamientos Financieros</i>			0.00	0.00
<b>Deuda Externa</b>				
<i>Organismos Financieros Internacionales</i>			0.00	0.00
<i>Deuda Bilateral</i>			0.00	0.00
<i>Títulos y Valores</i>			0.00	0.00
<i>Arrendamientos Financieros</i>			0.00	0.00
<b>Subtotal Largo Plazo</b>			<b>48,403,285.69</b>	<b>44,042,106.87</b>
<b>Otros Pasivos</b>			<b>279,766,061.93</b>	<b>279,947,323.58</b>
<b>Total Deuda y Otros Pasivos</b>			<b>328,252,177.95</b>	<b>325,165,422.47</b>



GOBIERNO MUNICIPAL  
DE VILLA DE ÁLVAREZ  
2018-2021



# INFORMACIÓN PRESUPUESTAL



MUNICIPIO DE VILLA DE ALVAREZ, COL.  
Sistema Integral de Contabilidad Gubernamental  
ESTADO ANALITICO DE INGRESOS  
DEL 1 DE ENERO AL 30 DE SEPTIEMBRE DE 2019

Análisis por: Clasificación por Rubro de Ingresos		Est	AyR	PM	Dev	Rec	Dif
Clave Presupuestaria	Descripción	Ene-Sep	Ene-Sep	Ene-Sep	Ene-Sep	Ene-Sep	Ene-Sep
Rubro- Tipo							
<b>1 0</b>	<b>IMPUESTOS</b>	<b>78,673,213.30</b>	<b>0.00</b>	<b>78,673,213.30</b>	<b>74,574,643.75</b>	<b>74,574,643.75</b>	<b>-4,098,569.55</b>
1 1	IMPUESTOS SOBRE LOS INGRESOS	632,343.31	0.00	632,343.31	297,125.08	297,125.08	-335,218.23
1 2	IMPUESTOS SOBRE EL PATRIMONIO	59,662,219.97	0.00	59,662,219.97	55,765,133.04	55,765,133.04	-3,897,086.93
1 3	IMPUESTOS SOBRE LA PRODUCCIÓN, EL CONSUMO Y LAS TRANSACCIONES	15,651,176.22	0.00	15,651,176.22	15,570,790.60	15,570,790.60	-80,385.62
1 4	IMPUESTOS AL COMERCIO EXTERIOR	0.00	0.00	0.00	0.00	0.00	0.00
1 5	IMPUESTOS SOBRE NÓMINAS Y ASIMILABLES	0.00	0.00	0.00	0.00	0.00	0.00
1 6	IMPUESTOS ECOLÓGICOS	0.00	0.00	0.00	0.00	0.00	0.00
1 7	ACCESORIOS DE IMPUESTOS	2,727,473.80	0.00	2,727,473.80	2,941,595.03	2,941,595.03	214,121.23
1 8	OTROS IMPUESTOS	0.00	0.00	0.00	0.00	0.00	0.00
1 9	IMPUESTOS NO COMPRENDIDOS EN LA LEY DE INGRESOS VIGENTE, CAUSADOS EN EJERCICIOS FISCALES ANTERIORES PENDIENTES DE LIQUIDACIÓN O PAGO	0.00	0.00	0.00	0.00	0.00	0.00
<b>2 0</b>	<b>CUOTAS Y APORTACIONES DE SEGURIDAD SOCIAL</b>	<b>0.00</b>	<b>0.00</b>	<b>0.00</b>	<b>0.00</b>	<b>0.00</b>	<b>0.00</b>
2 1	APORTACIONES PARA FONDOS DE VIVIENDA	0.00	0.00	0.00	0.00	0.00	0.00
2 2	CUOTAS PARA LA SEGURIDAD SOCIAL	0.00	0.00	0.00	0.00	0.00	0.00
2 3	CUOTAS DE AHORRO PARA EL RETIRO	0.00	0.00	0.00	0.00	0.00	0.00
2 4	OTRAS CUOTAS Y APORTACIONES PARA LA SEGURIDAD SOCIAL	0.00	0.00	0.00	0.00	0.00	0.00
2 5	ACCESORIOS DE CUOTAS Y APORTACIONES DE SEGURIDAD SOCIAL	0.00	0.00	0.00	0.00	0.00	0.00
<b>3 0</b>	<b>CONTRIBUCIONES DE MEJORAS</b>	<b>0.00</b>	<b>0.00</b>	<b>0.00</b>	<b>0.00</b>	<b>0.00</b>	<b>0.00</b>
3 1	CONTRIBUCIONES DE MEJORAS POR OBRAS PÚBLICAS	0.00	0.00	0.00	0.00	0.00	0.00
3 9	CONTRIBUCIONES DE MEJORAS NO COMPRENDIDAS EN LA LEY DE INGRESOS VIGENTE, CAUSADAS EN EJERCICIOS FISCALES ANTERIORES PENDIENTES DE LIQUIDACIÓN O PAGO	0.00	0.00	0.00	0.00	0.00	0.00
<b>4 0</b>	<b>DERECHOS</b>	<b>33,292,531.35</b>	<b>0.00</b>	<b>33,292,531.35</b>	<b>35,895,387.96</b>	<b>35,895,387.96</b>	<b>2,602,856.61</b>
4 1	DERECHOS POR EL USO, GOCE, APROVECHAMIENTO O EXPLOTACIÓN DE BIENES DE DOMINIO PÚBLICO	1,831,325.59	0.00	1,831,325.59	1,765,071.42	1,765,071.42	-66,254.17
4 3	DERECHOS POR PRESTACIÓN DE SERVICIOS	13,123,472.23	0.00	13,123,472.23	17,833,334.53	17,833,334.53	4,709,862.30
4 4	OTROS DERECHOS	17,763,735.40	0.00	17,763,735.40	15,850,069.98	15,850,069.98	-1,913,665.42
4 5	ACCESORIOS DE DERECHOS	573,998.13	0.00	573,998.13	446,912.03	446,912.03	-127,086.10
4 9	DERECHOS NO COMPRENDIDOS EN LA LEY DE INGRESOS VIGENTE, CAUSADOS EN EJERCICIOS FISCALES ANTERIORES PENDIENTES DE LIQUIDACIÓN O PAGO	0.00	0.00	0.00	0.00	0.00	0.00
<b>5 0</b>	<b>PRODUCTOS</b>	<b>955,619.06</b>	<b>0.00</b>	<b>955,619.06</b>	<b>1,812,689.34</b>	<b>1,812,689.34</b>	<b>857,070.28</b>
5 1	PRODUCTOS	955,619.06	0.00	955,619.06	1,812,689.34	1,812,689.34	857,070.28
5 9	PRODUCTOS NO COMPRENDIDOS EN LA LEY DE INGRESOS	0.00	0.00	0.00	0.00	0.00	0.00

Est: Estimado, AyR: Ampliaciones/Reducciones, PM: Presupuesto Modificado, Dev: Devengado, Rec: Recaudado, Dif: Diferencia



**MUNICIPIO DE VILLA DE ALVAREZ, COL.**  
Sistema Integral de Contabilidad Gubernamental  
**ESTADO ANALITICO DE INGRESOS**

**DEL 1 DE ENERO AL 30 DE SEPTIEMBRE DE 2019**

Análisis por: Clasificación por Rubro de Ingresos

Clave Presupuestaria	Descripción	Est Ene-Sep	AyR Ene-Sep	PrM Ene-Sep	Dev Ene-Sep	Rec Ene-Sep	Dif Ene-Sep
Rubro- Tipo							
	<b>VIGENTE, CAUSADOS EN EJERCICIOS FISCALES ANTERIORES</b>						
	<b>PENDIENTES DE LIQUIDACIÓN O PAGO</b>						
<b>6 0</b>	<b>APROVECHAMIENTOS</b>	<b>4,681,115.14</b>	<b>0.00</b>	<b>4,681,115.14</b>	<b>4,659,796.46</b>	<b>4,659,796.46</b>	<b>-21,318.68</b>
6 1	APROVECHAMIENTOS	4,681,115.14	0.00	4,681,115.14	4,659,796.46	4,659,796.46	-21,318.68
6 2	APROVECHAMIENTOS PATRIMONIALES	0.00	0.00	0.00	0.00	0.00	0.00
6 3	ACCESORIOS DE APROVECHAMIENTOS	0.00	0.00	0.00	0.00	0.00	0.00
6 9	APROVECHAMIENTOS NO COMPRENDIDOS EN LA LEY DE INGRESOS VIGENTE, CAUSADOS EN EJERCICIOS FISCALES ANTERIORES PENDIENTES DE LIQUIDACIÓN O PAGO	0.00	0.00	0.00	0.00	0.00	0.00
<b>7 0</b>	<b>INGRESOS POR VENTA DE BIENES, PRESTACIÓN DE SERVICIOS Y OTROS INGRESOS</b>	<b>0.00</b>	<b>0.00</b>	<b>0.00</b>	<b>0.00</b>	<b>0.00</b>	<b>0.00</b>
7 1	INGRESOS POR VENTA DE BIENES Y PRESTACIÓN DE SERVICIOS DE INSTITUCIONES PÚBLICAS DE SEGURIDAD SOCIAL	0.00	0.00	0.00	0.00	0.00	0.00
7 2	INGRESOS POR VENTA DE BIENES Y PRESTACIÓN DE SERVICIOS DE EMPRESAS PRODUCTIVAS DEL ESTADO	0.00	0.00	0.00	0.00	0.00	0.00
7 3	INGRESOS POR VENTA DE BIENES Y PRESTACIÓN DE SERVICIOS DE ENTIDADES PARAESTATALES Y FIDEICOMISOS NO EMPRESARIALES Y NO FINANCIEROS	0.00	0.00	0.00	0.00	0.00	0.00
7 4	INGRESOS POR VENTA DE BIENES Y PRESTACIÓN DE SERVICIOS DE ENTIDADES PARAESTATALES EMPRESARIALES NO FINANCIERAS CON PARTICIPACIÓN ESTATAL MAYORITARIA	0.00	0.00	0.00	0.00	0.00	0.00
7 5	INGRESOS POR VENTA DE BIENES Y PRESTACIÓN DE SERVICIOS DE ENTIDADES PARAESTATALES EMPRESARIALES FINANCIERAS MONETARIAS CON PARTICIPACIÓN ESTATAL MAYORITARIA	0.00	0.00	0.00	0.00	0.00	0.00
7 6	INGRESOS POR VENTA DE BIENES Y PRESTACIÓN DE SERVICIOS DE ENTIDADES PARAESTATALES EMPRESARIALES FINANCIERAS NO MONETARIAS CON PARTICIPACIÓN ESTATAL MAYORITARIA	0.00	0.00	0.00	0.00	0.00	0.00
7 7	INGRESOS POR VENTA DE BIENES Y PRESTACIÓN DE SERVICIOS DE FIDEICOMISOS FINANCIEROS PÚBLICOS CON PARTICIPACIÓN ESTATAL MAYORITARIA	0.00	0.00	0.00	0.00	0.00	0.00
7 8	INGRESOS POR VENTA DE BIENES Y PRESTACIÓN DE SERVICIOS DE LOS PODERES LEGISLATIVO Y JUDICIAL, Y DE LOS ORGANOS AUTONOMOS	0.00	0.00	0.00	0.00	0.00	0.00
7 9	OTROS INGRESOS	0.00	0.00	0.00	0.00	0.00	0.00
<b>8 0</b>	<b>PARTICIPACIONES, APORTACIONES, CONVENIOS, INCENTIVOS DERIVADOS DE LA COLABORACIÓN FISCAL Y</b>	<b>219,811,471.47</b>	<b>15,753,680.08</b>	<b>235,565,151.55</b>	<b>238,413,494.28</b>	<b>238,413,494.28</b>	<b>18,602,022.81</b>

Fecha: 10/10/2019 11:52:41

Est: Estimado, AyR: Ampliaciones/Reducciones, PrM: Presupuesto Modificado, Dev: Devengado, Rec: Recaudado, Dif: Diferencia





**MUNICIPIO DE VILLA DE ALVAREZ, COL.**  
**Sistema Integral de Contabilidad Gubernamental**  
**ESTADO ANALITICO DE INGRESOS**  
**DEL 1 DE ENERO AL 30 DE SEPTIEMBRE DE 2019**

Análisis por: Clasificación por Rubro de Ingresos

Clave Presupuestaria	Descripción	Est	Ene-Sep	AyR	Ene-Sep	PrM	Ene-Sep	Dev	Ene-Sep	Rec	Ene-Sep	Dif	Ene-Sep
Rubro-Tipo													
<b>FONDOS DISTINTOS DE APORTACIONES</b>													
8 1	PARTICIPACIONES	143,793,891.72	0.00	0.00	143,793,891.72	141,949,494.35	141,949,494.35	141,949,494.35	141,949,494.35	141,949,494.35	141,949,494.35	-1,844,397.37	
8 2	APORTACIONES	76,017,579.75	5,521,188.08	81,538,767.83	86,279,514.00	86,279,514.00	86,279,514.00	86,279,514.00	86,279,514.00	86,279,514.00	86,279,514.00	10,261,934.25	
8 3	CONVENIOS	0.00	10,232,492.00	10,232,492.00	10,184,485.93	10,184,485.93	10,184,485.93	10,184,485.93	10,184,485.93	10,184,485.93	10,184,485.93	10,184,485.93	
8 4	INCENTIVOS DERIVADOS DE LA COLABORACIÓN FISCAL	0.00	0.00	0.00	0.00	0.00	0.00	0.00	0.00	0.00	0.00	0.00	
8 5	FONDOS DISTINTOS DE APORTACIONES	0.00	0.00	0.00	0.00	0.00	0.00	0.00	0.00	0.00	0.00	0.00	
<b>9 0</b>	<b>TRANSFERENCIAS, ASIGNACIONES, SUBSIDIOS Y SUBVENCIÓNES, Y PENSIONES Y JUBILACIONES</b>	<b>0.00</b>	<b>0.00</b>	<b>0.00</b>	<b>0.00</b>	<b>0.00</b>	<b>0.00</b>	<b>0.00</b>	<b>0.00</b>	<b>0.00</b>	<b>0.00</b>	<b>0.00</b>	<b>0.00</b>
9 1	TRANSFERENCIAS Y ASIGNACIONES	0.00	0.00	0.00	0.00	0.00	0.00	0.00	0.00	0.00	0.00	0.00	
9 3	SUBSIDIOS Y SUBVENCIÓNES	0.00	0.00	0.00	0.00	0.00	0.00	0.00	0.00	0.00	0.00	0.00	
9 5	PENSIONES Y JUBILACIONES	0.00	0.00	0.00	0.00	0.00	0.00	0.00	0.00	0.00	0.00	0.00	
9 7	TRANSFERENCIAS DEL FONDO MEXICANO DEL PETRÓLEO PARA LA ESTABILIZACIÓN Y EL DESARROLLO	0.00	0.00	0.00	0.00	0.00	0.00	0.00	0.00	0.00	0.00	0.00	
<b>10 0</b>	<b>INGRESOS DERIVADOS DE FINANCIAMIENTOS</b>	<b>0.00</b>	<b>0.00</b>	<b>0.00</b>	<b>0.00</b>	<b>0.00</b>	<b>0.00</b>	<b>0.00</b>	<b>0.00</b>	<b>0.00</b>	<b>0.00</b>	<b>0.00</b>	<b>0.00</b>
10 1	ENDEUDAMIENTO INTERNO	0.00	0.00	0.00	0.00	0.00	0.00	0.00	0.00	0.00	0.00	0.00	
10 2	ENDEUDAMIENTO EXTERNO	0.00	0.00	0.00	0.00	0.00	0.00	0.00	0.00	0.00	0.00	0.00	
10 3	FINANCIAMIENTO INTERNO	0.00	0.00	0.00	0.00	0.00	0.00	0.00	0.00	0.00	0.00	0.00	
<b>TOTAL:</b>		<b>337,413,950.32</b>	<b>15,753,680.08</b>	<b>353,167,630.40</b>	<b>355,356,011.79</b>	<b>355,356,011.79</b>	<b>355,356,011.79</b>	<b>355,356,011.79</b>	<b>355,356,011.79</b>	<b>355,356,011.79</b>	<b>355,356,011.79</b>	<b>17,942,061.47</b>	

**Ingresos excedentes:**

**17,942,061.47**



MUNICIPIO DE VILLA DE ALVAREZ, COL.  
Sistema Integral de Contabilidad Gubernamental  
ESTADO ANALITICO DE INGRESOS  
DEL 1 DE ENERO AL 30 DE SEPTIEMBRE DE 2019

Clave Presupuestaria	Descripción	Est		Ayr		PrM		Dev		Rec		Dif Ene-Sep
		Ene-Sep	Ene-Sep	Ene-Sep	Ene-Sep	Ene-Sep	Ene-Sep	Ene-Sep	Ene-Sep	Ene-Sep		
<b>01 NO ETIQUETADO</b>		<b>261,396,370.57</b>	<b>0.00</b>	<b>261,396,370.57</b>	<b>258,893,121.76</b>	<b>258,893,121.76</b>	<b>258,893,121.76</b>	<b>-2,503,248.81</b>				
01 RECURSOS FISCALES		117,602,478.85	0.00	117,602,478.85	116,943,627.41	116,943,627.41	116,943,627.41	-658,851.44				
01 IMPUESTOS		78,673,213.30	0.00	78,673,213.30	74,574,643.75	74,574,643.75	74,574,643.75	-4,098,569.55				
01 DERECHOS		33,292,531.35	0.00	33,292,531.35	35,895,387.96	35,895,387.96	35,895,387.96	2,602,856.61				
05 PRODUCTOS		955,619.06	0.00	955,619.06	1,812,689.34	1,812,689.34	1,812,689.34	857,070.28				
06 APROVECHAMIENTOS		4,681,115.14	0.00	4,681,115.14	4,660,906.36	4,660,906.36	4,660,906.36	-20,208.78				
05 RECURSOS FEDERALES		143,793,891.72	0.00	143,793,891.72	141,949,494.35	141,949,494.35	141,949,494.35	-1,844,397.37				
01 FONDO GENERAL DE PARTICIPACIONES		87,834,726.00	0.00	87,834,726.00	94,152,169.19	94,152,169.19	94,152,169.19	6,317,443.19				
02 FONDO DE FOMENTO MUNICIPAL		30,764,407.50	0.00	30,764,407.50	28,410,183.00	28,410,183.00	28,410,183.00	-2,354,224.50				
03 TENENCIA		1,850.22	0.00	1,850.22	117.48	117.48	117.48	-1,732.74				
04 ISAN		1,733,601.78	0.00	1,733,601.78	1,605,872.59	1,605,872.59	1,605,872.59	-127,729.19				
05 IEPS		2,315,279.97	0.00	2,315,279.97	5,348,948.59	5,348,948.59	5,348,948.59	3,033,668.62				
06 FONDO DE FISCALIZACION		4,773,917.25	0.00	4,773,917.25	4,102,802.54	4,102,802.54	4,102,802.54	-671,114.71				
07 IEPS GASOLINA Y DIESEL		7,370,109.00	0.00	7,370,109.00	3,891,737.66	3,891,737.66	3,891,737.66	-3,478,371.34				
09 PARTICIPACION ART. 3-B LCF		9,000,000.00	0.00	9,000,000.00	4,437,663.30	4,437,663.30	4,437,663.30	-4,562,336.70				
<b>02 ETIQUETADO</b>		<b>76,017,579.75</b>	<b>15,753,680.08</b>	<b>91,771,259.83</b>	<b>96,462,890.03</b>	<b>96,462,890.03</b>	<b>96,462,890.03</b>	<b>20,445,310.28</b>				
05 RECURSOS FEDERALES		76,017,579.75	15,753,680.08	91,771,259.83	96,462,890.03	96,462,890.03	96,462,890.03	20,445,310.28				
01 FONDO III FISM		10,296,420.75	1,635,209.68	11,931,630.43	13,272,144.00	13,272,144.00	13,272,144.00	2,975,723.25				
02 FONDO IV FORTAMUN		65,721,159.00	3,885,978.40	69,607,137.40	73,007,370.00	73,007,370.00	73,007,370.00	7,286,211.00				
04 FORTSEG FEDERAL 2019		0.00	10,232,492.00	10,232,492.00	10,183,376.03	10,183,376.03	10,183,376.03	-45,115.97				
<b>TOTAL:</b>		<b>337,413,950.32</b>	<b>15,753,680.08</b>	<b>353,167,630.40</b>	<b>355,356,011.79</b>	<b>355,356,011.79</b>	<b>355,356,011.79</b>	<b>17,942,061.47</b>				

Ingresos excedentes:

17,942,061.47



**MUNICIPIO DE VILLA DE ALVAREZ, COL.**  
 Sistema Integral de Contabilidad Gubernamental  
**ESTADO ANALITICO DEL EJERCICIO DEL PRESUPUESTO DE EGRESOS**  
**DEL 1 DE ENERO AL 30 DE SEPTIEMBRE DE 2019**


Análisis por: Estructura Administrativa

Clave Presupuestaria UP-UR-UE	Descripción	Apr		Ayr		PrM		Dev		Pag		Sfje	
		Ene-Sep	Ene-Sep	Ene-Sep	Ene-Sep	Ene-Sep	Ene-Sep	Ene-Sep	Ene-Sep	Ene-Sep	Ene-Sep	Ene-Sep	
<b>01</b>	<b>SINDICO Y REGIDORES</b>	<b>8,630,142.93</b>	<b>-20,360.77</b>	<b>8,609,782.16</b>	<b>8,536,017.00</b>	<b>8,509,933.81</b>	<b>73,765.16</b>						
01	SINDICO Y REGIDORES	8,630,142.93	-20,360.77	8,609,782.16	8,536,017.00	8,509,933.81	73,765.16						
	<i>01 DESPACHO DEL SINDICO Y REGIDORES</i>	8,630,142.93	-20,360.77	8,609,782.16	8,536,017.00	8,509,933.81	73,765.16						
<b>02</b>	<b>PRESIDENCIA MUNICIPAL</b>	<b>4,832,793.64</b>	<b>-774,380.22</b>	<b>4,058,413.42</b>	<b>3,936,702.03</b>	<b>3,869,282.21</b>	<b>121,711.39</b>						
01	PRESIDENCIA MUNICIPAL	2,197,833.89	-199,404.93	1,998,428.96	1,985,079.19	1,953,043.26	13,349.77						
	<i>01 DESPACHO DEL C. PRESIDENTE MUNICIPAL</i>	2,197,833.89	-199,404.93	1,998,428.96	1,985,079.19	1,953,043.26	13,349.77						
02	UNIDAD DE COMUNICACION SOCIAL	1,570,183.78	-34,448.34	1,535,735.44	1,456,735.88	1,422,432.98	78,999.56						
	<i>01 OFICINA DE LA UNIDAD DE COMUNICACION SOCIAL</i>	1,388,762.44	-37,935.11	1,350,827.33	1,271,827.77	1,237,941.17	78,999.56						
	<i>02 DEPARTAMENTO DE DIFUSION MUNICIPAL</i>	181,421.34	3,486.77	184,908.11	184,908.11	184,491.81	0.00						
03	JUZGADO CIVICO	799,815.42	-606,546.29	193,269.13	193,269.13	192,860.14	0.00						
	<i>01 JUZGADO CIVICO</i>	799,815.42	-606,546.29	193,269.13	193,269.13	192,860.14	0.00						
04	SECRETARIO PARTICULAR	264,960.55	66,019.34	330,979.89	301,617.83	300,945.83	29,362.06						
	<i>01 DESPACHO DEL SECRETARIO PARTICULAR</i>	264,960.55	66,019.34	330,979.89	301,617.83	300,945.83	29,362.06						
<b>03</b>	<b>SECRETARIA DEL H. AYUNTAMIENTO</b>	<b>20,936,195.61</b>	<b>4,269,172.65</b>	<b>25,205,368.26</b>	<b>24,960,104.52</b>	<b>23,912,703.50</b>	<b>245,263.74</b>						
01	SECRETARIA DEL H. AYUNTAMIENTO	10,919,896.69	72,959.66	10,992,856.35	10,957,098.95	10,371,623.52	35,757.40						
	<i>01 DESPACHO DEL C. SECRETARIO DEL AYUNTAMIENTO</i>	2,807,628.87	-120,978.91	2,686,649.96	2,681,693.45	2,656,041.84	4,956.51						
	<i>02 SECRETARIA TECNICA</i>	215,663.14	-8,464.66	207,198.48	205,365.68	204,677.55	1,832.80						
	<i>03 DEPARTAMENTO DE FOMENTO CULTURAL Y EDUCATIVO</i>	4,801,183.90	162,214.76	4,963,398.66	4,953,428.91	4,809,867.53	9,969.75						
	<i>04 DEPARTAMENTO DE FOMENTO DEPORTIVO</i>	3,095,420.78	40,188.47	3,135,609.25	3,116,610.91	2,701,036.60	18,998.34						
02	ASUNTOS JURIDICOS	2,785,084.65	4,395,196.26	7,180,280.91	7,135,664.70	7,102,550.81	44,616.21						
	<i>01 OFICINA DE ASUNTOS JURIDICOS</i>	2,785,084.65	4,395,196.26	7,180,280.91	7,135,664.70	7,102,550.81	44,616.21						
03	OFICIALIA DEL REGISTRO CIVIL	2,382,353.01	-10,039.50	2,372,313.51	2,353,641.56	2,176,421.99	18,671.95						
	<i>01 OFICINA DE LA OFICIALIA DEL REGISTRO CIVIL</i>	2,382,353.01	-10,039.50	2,372,313.51	2,353,641.56	2,176,421.99	18,671.95						
04	DESARROLLO RURAL Y ATENCION A COMUNIDADES	811,319.98	2,671.24	813,991.22	805,125.06	804,148.52	8,866.16						
	<i>01 OFICINA DE DESARROLLO RURAL Y ATENCION A COMUNIDADES</i>	811,319.98	2,671.24	813,991.22	805,125.06	804,148.52	8,866.16						
05	DIRECCION DE ATENCION Y PARTICIPACION CIUDADANA	4,037,541.28	-191,615.01	3,845,926.27	3,708,574.25	3,457,958.66	137,352.02						
	<i>01 DIRECCION DE ATENCION Y PARTICIPACION CIUDADANA</i>	4,037,541.28	-191,615.01	3,845,926.27	3,708,574.25	3,457,958.66	137,352.02						
<b>04</b>	<b>OFICIALIA MAYOR</b>	<b>38,803,956.37</b>	<b>11,627,185.30</b>	<b>50,431,141.67</b>	<b>37,631,536.06</b>	<b>33,943,219.52</b>	<b>12,799,605.61</b>						
01	OFICIALIA MAYOR	1,730,643.09	-19,411.96	1,711,231.13	1,722,514.22	1,626,936.28	-11,283.09						
	<i>01 DESPACHO DEL C. OFICIAL MAYOR</i>	1,730,643.09	-19,411.96	1,711,231.13	1,722,514.22	1,626,936.28	-11,283.09						
02	RECURSOS MATERIALES Y CONTROL PATRIMONIAL	2,140,866.62	-14,208.82	2,126,657.80	2,098,049.48	2,023,916.62	28,608.32						
	<i>01 RECURSOS MATERIALES Y CONTROL PATRIMONIAL</i>	2,140,866.62	-14,208.82	2,126,657.80	2,098,049.48	2,023,916.62	28,608.32						
03	RECURSOS HUMANOS Y EVALUACION	34,932,446.66	11,660,806.08	46,593,252.74	33,810,972.36	30,292,366.62	12,782,280.38						
	<i>01 OFICINA DE RECURSOS HUMANOS Y EVALUACION</i>	22,009,408.47	10,597,554.90	32,606,963.37	20,231,059.67	17,065,250.56	12,375,903.70						
	<i>02 DEPARTAMENTO DE SERVICIOS GENERALES</i>	11,807,286.59	1,100,884.84	12,908,171.43	12,520,500.03	12,184,916.93	387,671.40						
	<i>03 DEPARTAMENTO DE EVENTOS ESPECIALES</i>	1,115,751.60	-37,633.66	1,078,117.94	1,059,412.66	1,042,199.13	18,705.28						
<b>05</b>	<b>TESORERIA MUNICIPAL</b>	<b>26,620,567.98</b>	<b>6,276,727.11</b>	<b>32,897,295.09</b>	<b>103,025,114.77</b>	<b>34,705,614.48</b>	<b>-70,127,819.68</b>						



MUNICIPIO DE VILLA DE ALVAREZ, COL.  
Sistema Integral de Contabilidad Gubernamental  
ESTADO ANALITICO DEL EJERCICIO DEL PRESUPUESTO DE EGRESOS  
DEL 1 DE ENERO AL 30 DE SEPTIEMBRE DE 2019

UP-UR-UE	Análisis por: Estructura Administrativa Clave Presupuestaria Descripción	Apr		Ayr		PrM		Dev		Pag		SEje	
		Ene-Sep	Ene-Sep	Ene-Sep	Ene-Sep	Ene-Sep	Ene-Sep	Ene-Sep	Ene-Sep	Ene-Sep	Ene-Sep	Ene-Sep	Ene-Sep
01	TESORERIA MUNICIPAL	4,707,957.07	-831,475.37	3,876,481.70	3,826,908.27	3,717,480.97	49,573.43						
01	DESPACHO DEL C. TESORERO MUNICIPAL	1,142,634.73	-228,916.84	913,717.89	944,604.92	942,058.73	-30,887.03						
02	DEPARTAMENTO DE SISTEMAS	3,565,322.34	-602,558.53	2,962,763.81	2,882,303.35	2,775,422.24	80,460.46						
02	INGRESOS	5,366,642.81	5,830.72	5,372,473.53	5,188,081.02	4,747,265.45	184,392.51						
01	OFICINA DE INGRESOS	5,366,642.81	5,830.72	5,372,473.53	5,188,081.02	4,747,265.45	184,392.51						
03	EGRESOS Y CONTABILIDAD	10,459,448.80	5,239,151.80	15,698,600.60	87,811,732.68	20,255,820.83	-72,113,132.08						
01	OFICINA DE EGRESOS Y CONTABILIDAD	10,459,448.80	5,239,151.80	15,698,600.60	87,811,732.68	20,255,820.83	-72,113,132.08						
04	CATASTRO	1,965,607.48	1,744,216.10	3,709,823.58	2,009,584.13	1,997,626.05	1,700,239.45						
01	OFICINA DE CATASTRO	1,965,607.48	1,744,216.10	3,709,823.58	2,009,584.13	1,997,626.05	1,700,239.45						
05	INSPECCION LICENCIAS TIANGUIS Y VIA PUBLICA	3,127,603.90	66,865.82	3,194,469.72	3,192,842.55	3,036,813.97	1,627.17						
01	OFICINA DE LICENCIAS, TIANGUIS Y VIA PUBLICA	3,127,603.90	66,865.82	3,194,469.72	3,192,842.55	3,036,813.97	1,627.17						
06	DESARROLLO ECONOMICO	646,815.82	18,667.13	665,482.95	665,401.75	620,361.21	81.20						
01	OFICINA DE DESARROLLO ECONOMICO	646,815.82	18,667.13	665,482.95	665,401.75	620,361.21	81.20						
07	DIRECCION DE TURISMO	346,492.10	33,470.91	379,963.01	330,564.37	330,246.00	49,398.64						
01	OFICINA DE DE TURISMO	346,492.10	33,470.91	379,963.01	330,564.37	330,246.00	49,398.64						
06	CONTRALORIA MUNICIPAL	1,666,489.93	-37,566.84	1,628,923.09	1,628,421.93	1,619,648.81	501.16						
01	CONTRALORIA MUNICIPAL	1,666,489.93	-37,566.84	1,628,923.09	1,628,421.93	1,619,648.81	501.16						
01	DESPACHO DEL C. CONTRALOR MUNICIPAL	1,409,859.12	25,422.09	1,435,281.21	1,434,780.05	1,426,423.23	501.16						
02	UNIDAD DE TRANSPARENCIA	256,630.81	-62,988.93	193,641.88	193,641.88	193,225.58	0.00						
07	DESARROLLO MUNICIPAL	26,752,711.81	-2,155,883.39	24,596,828.42	24,153,125.27	23,425,701.18	443,703.15						
01	DESARROLLO MUNICIPAL	1,213,594.07	52,942.39	1,266,536.46	1,264,624.50	1,178,060.41	1,911.96						
01	DESARROLLO MUNICIPAL	1,213,594.07	52,942.39	1,266,536.46	1,264,624.50	1,178,060.41	1,911.96						
02	CONSTRUCCION DE OBRA PUBLICA	15,621,583.81	-1,914,501.09	13,707,082.72	13,442,309.71	13,272,196.10	264,773.01						
01	OFICINA DE CONSTRUCCION DE OBRA PUBLICA	15,621,583.81	-1,914,501.09	13,707,082.72	13,442,309.71	13,272,196.10	264,773.01						
03	DESARROLLO URBANO	4,587,048.76	-375,112.91	4,211,935.85	4,211,707.68	3,988,289.27	228.17						
01	OFICINA DE DESARROLLO URBANO	4,587,048.76	-375,112.91	4,211,935.85	4,211,707.68	3,988,289.27	228.17						
04	PLANEACION Y PROGRAMAS DE GESTION Y RECURSOS	4,181,448.45	122,296.01	4,303,744.46	4,127,240.26	3,887,703.03	176,504.20						
01	OFICINA DE PLANEACION Y PROGRAMAS DE GESTION Y RECURSOS	4,181,448.45	122,296.01	4,303,744.46	4,127,240.26	3,887,703.03	176,504.20						
05	PROYECTOS Y COSTOS DE OBRA PUBLICA	264,960.55	5,433.80	270,394.35	270,394.35	269,798.85	0.00						
01	OFICINA DE PROYECTOS Y COSTOS DE OBRA PUBLICA	264,960.55	5,433.80	270,394.35	270,394.35	269,798.85	0.00						
06	DIRECCION DE ECOLOGIA	884,076.17	-46,941.59	837,134.58	836,848.77	829,653.52	285.81						
01	OFICINA DE ECOLOGIA	884,076.17	-46,941.59	837,134.58	836,848.77	829,653.52	285.81						
08	DIRECCION GENERAL DE SERVICIOS PUBLICOS MUNICIPALES	70,545,541.84	1,684,691.23	72,230,233.07	69,523,987.74	67,330,837.79	2,706,245.33						
01	DIRECCION GENERAL DE SERVICIOS PUBLICOS MUNICIPALES	3,976,360.43	-232,664.31	3,743,696.12	3,728,858.24	3,658,937.09	14,837.88						
01	DESPACHO DEL C. DIRECTOR DE SERVICIOS PUBLICOS MUNICIPALES	3,608,339.81	-242,110.04	3,366,229.77	3,362,821.20	3,297,082.54	3,408.57						
02	DEPARTAMENTO DE CONTROL ANIMAL	368,020.62	9,445.73	377,466.35	366,037.04	361,854.55	11,429.31						
02	LIMPIA Y SANIDAD	38,272,386.46	-2,740,366.73	35,532,019.73	34,083,223.71	32,227,978.36	1,448,796.02						



MUNICIPIO DE VILLA DE ALVAREZ, COL.  
Sistema Integral de Contabilidad Gubernamental  
ESTADO ANALITICO DEL EJERCICIO DEL PRESUPUESTO DE EGRESOS  
DEL 1 DE ENERO AL 30 DE SEPTIEMBRE DE 2019

Análisis por: Estructura Administrativa

UP-UR-UE	Apr	Ene-Sep	AyR	Ene-Sep	PrM	Ene-Sep	Dev	Ene-Sep	Pag	Ene-Sep	SEje	Ene-Sep
01 OFICINA DE LIMPIA Y SANIDAD	38,272,386.46	-2,740,366.73	35,532,019.73	34,083,223.71	32,227,978.36	1,448,796.02						
03 ALUMBRADO PUBLICO	18,424,595.97	6,252,808.94	24,677,404.91	23,557,822.65	23,488,999.51	1,119,582.26						
01 OFICINA DE ALUMBRADO PUBLICO	18,424,595.97	6,252,808.94	24,677,404.91	23,557,822.65	23,488,999.51	1,119,582.26						
04 PARQUES, JARDINES Y AREAS VERDES	9,872,198.98	-1,595,086.67	8,277,112.31	8,154,083.14	7,954,922.83	123,029.17						
01 OFICINA DE PARQUES, JARDINES Y AREAS VERDES	9,872,198.98	-1,595,086.67	8,277,112.31	8,154,083.14	7,954,922.83	123,029.17						
<b>11 DIRECCION GENERAL DE SEGURIDAD PUBLICA TRANSITO Y VIALIDAD</b>	<b>57,041,733.68</b>	<b>15,426,431.68</b>	<b>72,468,165.36</b>	<b>62,324,255.51</b>	<b>60,929,783.74</b>	<b>10,143,909.85</b>						
01 DIRECCION GENERAL DE SEGURIDAD PUBLICA, TRANSITO Y VIALIDAD	10,063,419.26	2,939,659.48	13,003,078.74	8,682,400.00	8,637,081.73	4,320,678.74						
01 DESPACHO DEL C. DIRECTOR GENERAL DE SEGURIDAD PUBLICA, TRANSITO Y VIALIDAD	9,685,900.83	2,781,435.49	12,467,336.32	8,146,657.58	8,102,457.65	4,320,678.74						
02 DEPARTAMENTO DE ASUNTOS JURIDICOS Y ATENCION A VICTIMAS DEL DELITO	188,758.75	195,793.44	384,552.19	384,552.19	383,724.97	0.00						
03 PREVENCIÓN DEL DELITO	188,759.68	-37,569.45	151,190.23	151,190.23	150,899.11	0.00						
02 SEGURIDAD PUBLICA	37,359,789.66	13,357,446.10	50,717,235.76	45,064,487.28	43,876,438.71	5,652,748.48						
01 OFICINA DE SEGURIDAD PUBLICA	37,359,789.66	13,357,446.10	50,717,235.76	45,064,487.28	43,876,438.71	5,652,748.48						
03 TRANSITO Y VIALIDAD	8,648,177.82	-957,835.96	7,690,341.86	7,592,324.24	7,464,551.33	98,017.62						
01 OFICINA DE TRANSITO Y VIALIDAD	8,648,177.82	-957,835.96	7,690,341.86	7,592,324.24	7,464,551.33	98,017.62						
04 UNIDAD MUNICIPAL DE PROTECCION CIVIL	970,346.94	87,162.06	1,057,509.00	985,043.99	951,711.97	72,465.01						
01 UNIDAD MUNICIPAL DE PROTECCION CIVIL	970,346.94	87,162.06	1,057,509.00	985,043.99	951,711.97	72,465.01						
<b>12 JUBILADOS Y PENSIONADOS</b>	<b>26,672,822.91</b>	<b>787,869.60</b>	<b>27,460,692.51</b>	<b>24,485,354.80</b>	<b>24,006,982.48</b>	<b>2,975,337.71</b>						
01 JUBILADOS Y PENSIONADOS	26,672,822.91	787,869.60	27,460,692.51	24,485,354.80	24,006,982.48	2,975,337.71						
01 JUBILADOS	24,599,999.97	771,084.84	25,371,084.81	23,347,843.56	22,869,471.24	2,023,241.25						
02 PENSIONADOS	2,072,822.94	16,784.76	2,089,607.70	1,137,511.24	1,137,511.24	952,096.46						
<b>13 ORGANISMOS PUBLICOS DESCENTRALIZADOS</b>	<b>15,126,065.19</b>	<b>456,307.63</b>	<b>15,582,372.82</b>	<b>15,126,065.09</b>	<b>15,126,065.09</b>	<b>456,307.73</b>						
01 ORGANISMOS DESCENTRALIZADOS	15,126,065.19	456,307.63	15,582,372.82	15,126,065.09	15,126,065.09	456,307.73						
01 SISTEMA PARA EL DESARROLLO INTEGRAL DE LA FAMILIA	14,226,065.19	456,307.63	14,682,372.82	14,226,065.09	14,226,065.09	456,307.73						
02 INSTITUTO VILLALVARENSE DE LA MUJER	450,000.00	0.00	450,000.00	450,000.00	450,000.00	0.00						
03 INSTITUTO VILLALVARENSE DE LA JUVENTUD	450,000.00	0.00	450,000.00	450,000.00	450,000.00	0.00						
<b>14 OBRA PUBLICA E INVERSION</b>	<b>11,964,920.75</b>	<b>13,672,871.64</b>	<b>25,637,792.39</b>	<b>6,502,704.56</b>	<b>6,047,711.00</b>	<b>19,135,087.83</b>						
01 EQUIPAMIENTO	1,668,500.00	-992,230.68	676,269.32	237,698.31	237,698.31	438,571.01						
01 EQUIPAMIENTO	1,668,500.00	-992,230.68	676,269.32	237,698.31	237,698.31	438,571.01						
02 OBRA PUBLICA POA	10,296,420.75	14,665,102.32	24,961,523.07	6,265,006.25	5,810,012.69	18,696,516.82						
01 OBRA PUBLICA - PRESUPUESTO APROBADO	10,296,420.75	-4,465,037.08	5,831,383.67	150,000.00	150,000.00	5,681,383.67						
02 OBRA PUBLICA - EJECUCION DE POA	0.00	19,130,139.40	19,130,139.40	6,115,006.25	5,660,012.69	13,015,133.15						
<b>16 TRANSFERENCIAS, SUBSIDIOS, AYUDAS Y PROVISIONES</b>	<b>261,000.00</b>	<b>4,214.31</b>	<b>265,214.31</b>	<b>259,500.00</b>	<b>235,500.00</b>	<b>5,714.31</b>						
01 AYUDAS SOCIALES Y SUBSIDIOS	261,000.00	4,214.31	265,214.31	259,500.00	235,500.00	5,714.31						
01 AYUDAS SOCIALES	261,000.00	4,214.31	265,214.31	259,500.00	235,500.00	5,714.31						



MUNICIPIO DE VILLA DE ALVAREZ, COL.  
Sistema Integral de Contabilidad Gubernamental  
ESTADO ANALITICO DEL EJERCICIO DEL PRESUPUESTO DE EGRESOS  
DEL 1 DE ENERO AL 30 DE SEPTIEMBRE DE 2019

Análisis por: Estructura Administrativa

Clave Presupuestaria Descripción

UP-UR-UE

	Apr	Ene-Sep	AyR	Ene-Sep	PrM	Ene-Sep	Dev	Ene-Sep	Pag	Ene-Sep	SEje	Ene-Sep
--	-----	---------	-----	---------	-----	---------	-----	---------	-----	---------	------	---------

**TOTAL:** 309,854,942.64 51,217,279.93 361,072,222.57 382,092,889.28 303,662,983.61 -21,020,666.71



**MUNICIPIO DE VILLA DE ALVAREZ, COL.**  
Sistema Integral de Contabilidad Gubernamental  
**ESTADO ANALITICO DEL EJERCICIO DEL PRESUPUESTO DE EGRESOS**  
**DEL 1 DE ENERO AL 30 DE SEPTIEMBRE DE 2019**

Análisis por: Objeto del Gasto

Clave Presupuestaria	Descripción	Apr	Ene-Sep	AyR	Ene-Sep	PrM	Ene-Sep	Dev	Ene-Sep	Pag	Ene-Sep	SEje	Ene-Sep
<b>1 0 0</b>	<b>SERVICIOS PERSONALES</b>	<b>195,813,070.31</b>	<b>6,075,238.41</b>	<b>-109,427.18</b>	<b>6,416,596.51</b>	<b>201,888,308.72</b>	<b>185,683,610.27</b>	<b>91,278,892.06</b>	<b>181,085,934.22</b>	<b>91,278,892.06</b>	<b>16,204,698.45</b>	<b>0.00</b>	
1 1 0	REMUNERACIONES AL PERSONAL DE CARÁCTER PERMANENTE	98,805,858.63	-7,526,966.57	0.00	6,416,596.51	91,278,892.06	91,278,892.06	0.00	6,416,596.51	0.00	0.00	0.00	
1 1 1	DIETAS	6,526,023.69	0.00	-1,417,539.39	84,862,295.55	84,862,295.55	84,862,295.55	0.00	84,862,295.55	0.00	0.00	0.00	
1 1 2	HABERES	0.00	0.00	0.00	0.00	0.00	0.00	0.00	0.00	0.00	0.00	0.00	
1 1 3	SUELDOS BASE AL PERSONAL PERMANENTE	92,279,834.94	0.00	0.00	0.00	92,279,834.94	92,279,834.94	0.00	92,279,834.94	0.00	0.00	0.00	
1 1 4	REMUNERACIONES POR ADSCRIPCIÓN LABORAL EN EL EXTRANJERO	0.00	0.00	0.00	0.00	0.00	0.00	0.00	0.00	0.00	0.00	0.00	
1 2 0	REMUNERACIONES AL PERSONAL DE CARÁCTER TRANSITORIO	14,580,982.40	1,732,231.00	0.00	1,732,231.00	16,313,213.40	16,313,213.40	0.00	16,313,213.40	0.00	0.00	0.00	
1 2 1	HONORARIOS ASIMILABLES A SALARIOS	7,020,032.72	2,669,296.06	0.00	2,669,296.06	9,689,328.78	9,689,328.78	0.00	9,689,328.78	0.00	0.00	0.00	
1 2 2	SUELDOS BASE AL PERSONAL EVENTUAL	6,855,198.48	-1,221,437.99	0.00	5,633,760.49	5,633,760.49	5,633,760.49	0.00	5,633,760.49	0.00	0.00	0.00	
1 2 3	RETRIBUCIONES POR SERVICIOS DE CARÁCTER SOCIAL	705,751.20	284,372.93	0.00	990,124.13	990,124.13	990,124.13	0.00	990,124.13	0.00	0.00	0.00	
1 2 4	RETRIBUCIÓN A LOS REPRESENTANTES DE LOS TRABAJADORES Y DE LOS PATRONES EN LA JUNTA DE CONCILIACIÓN Y ARBITRAJE	0.00	0.00	0.00	0.00	0.00	0.00	0.00	0.00	0.00	0.00	0.00	
1 3 0	REMUNERACIONES ADICIONALES Y ESPECIALES	3,373,838.07	966,049.56	0.00	966,049.56	4,339,887.63	4,332,376.81	0.00	4,294,934.95	0.00	7,510.82	0.00	
1 3 1	PRIMAS POR AÑOS DE SERVICIOS EFECTIVOS PRESTADOS	0.00	0.00	0.00	0.00	0.00	0.00	0.00	0.00	0.00	0.00	0.00	
1 3 2	PRIMAS DE VACACIONES, DOMINICAL Y GRATIFICACIÓN DE FIN DE AÑO	3,373,838.07	966,049.56	0.00	966,049.56	4,339,887.63	4,332,376.81	0.00	4,294,934.95	0.00	7,510.82	0.00	
1 3 3	HORAS EXTRAORDINARIAS	0.00	0.00	0.00	0.00	0.00	0.00	0.00	0.00	0.00	0.00	0.00	
1 3 4	COMPENSACIONES	0.00	0.00	0.00	0.00	0.00	0.00	0.00	0.00	0.00	0.00	0.00	
1 3 5	SOBREHABERES	0.00	0.00	0.00	0.00	0.00	0.00	0.00	0.00	0.00	0.00	0.00	
1 3 6	ASIGNACIONES DE TÉCNICO, DE MANDO, POR COMISIÓN, DE VUELO Y DE TÉCNICO ESPECIAL	0.00	0.00	0.00	0.00	0.00	0.00	0.00	0.00	0.00	0.00	0.00	
1 3 7	HONORARIOS ESPECIALES	0.00	0.00	0.00	0.00	0.00	0.00	0.00	0.00	0.00	0.00	0.00	
1 3 8	PARTICIPACIONES POR VIGILANCIA EN EL CUMPLIMIENTO DE LAS LEYES Y CUSTODIA DE VALORES	0.00	0.00	0.00	0.00	0.00	0.00	0.00	0.00	0.00	0.00	0.00	
1 4 0	SEGURIDAD SOCIAL	20,759,218.56	-932,586.03	0.00	19,826,632.53	19,826,632.53	19,826,632.53	0.00	19,826,632.53	0.00	0.00	0.00	
1 4 1	APORTACIONES DE SEGURIDAD SOCIAL	14,609,218.59	-1,240,482.56	0.00	13,368,736.03	13,368,736.03	13,368,736.03	0.00	13,368,736.03	0.00	0.00	0.00	
1 4 2	APORTACIONES A FONDOS DE VIVIENDA	0.00	0.00	0.00	0.00	0.00	0.00	0.00	0.00	0.00	0.00	0.00	
1 4 3	APORTACIONES AL SISTEMA PARA EL RETIRO	6,149,999.97	307,896.53	0.00	6,457,896.50	6,457,896.50	6,457,896.50	0.00	6,457,896.50	0.00	0.00	0.00	
1 4 4	APORTACIONES PARA SEGUROS	0.00	0.00	0.00	0.00	0.00	0.00	0.00	0.00	0.00	0.00	0.00	
1 5 0	OTRAS PRESTACIONES SOCIALES Y ECONOMICAS	54,061,393.08	-161,077.01	0.00	53,900,316.07	53,900,316.07	53,853,745.47	0.00	49,293,511.28	0.00	46,570.60	0.00	
1 5 1	CUOTAS PARA EL FONDO DE AHORRO Y FONDO DE TRABAJO	6,930,658.53	348,710.21	0.00	7,279,368.74	7,279,368.74	7,254,649.38	0.00	5,523,279.28	0.00	24,719.36	0.00	
1 5 2	INDEMNIZACIONES	0.00	232,649.52	0.00	232,649.52	232,649.52	232,649.52	0.00	232,649.52	0.00	0.00	0.00	
1 5 3	PRESTACIONES Y HABERES DE RETIRO	23,941,873.83	888,753.98	0.00	24,830,627.81	24,830,627.81	24,808,776.57	0.00	24,808,776.57	0.00	21,851.24	0.00	

Fecha: 10/10/2019 12:05:00

Apr: Aprobado, AyR: Ampliaciones/Reducciones, PrM: Presupuesto Modificado, Dev: Devengado, Pag: Pagado, sEje: Sub Ejercicio

Pág.: 1



**MUNICIPIO DE VILLA DE ALVAREZ, COL.**  
**Sistema Integral de Contabilidad Gubernamental**  
**ESTADO ANALITICO DEL EJERCICIO DEL PRESUPUESTO DE EGRESOS**  
**DEL 1 DE ENERO AL 30 DE SEPTIEMBRE DE 2019**

Análisis por: Objeto del Gasto		Apr	Ene-Sep	AyR	Ene-Sep	PtM	Ene-Sep	Dev	Ene-Sep	Pag	Ene-Sep	SEje	Ene-Sep
Clave Presupuestaria	Descripción												
Cap-Con-PGen													
1 5 4	PRESTACIONES CONTRACTUALES	23,048,460.72	-1,613,764.63	21,434,696.09	21,434,696.09	21,434,696.09	21,434,696.09	21,434,696.09	21,434,696.09	18,605,832.00	18,605,832.00	0.00	0.00
1 5 5	APOYOS A LA CAPACITACIÓN DE LOS SERVIDORES PÚBLICOS	0.00	0.00	0.00	0.00	0.00	0.00	0.00	0.00	0.00	0.00	0.00	0.00
1 5 9	OTRAS PRESTACIONES SOCIALES Y ECONÓMICAS	140,400.00	-17,426.09	122,973.91	122,973.91	122,973.91	122,973.91	122,973.91	122,973.91	122,973.91	122,973.91	0.00	0.00
1 6 0	PREVISIONES	4,153,029.57	11,997,587.46	16,150,617.03	16,150,617.03	16,150,617.03	16,150,617.03	16,150,617.03	16,150,617.03	0.00	0.00	16,150,617.03	16,150,617.03
1 6 1	PREVISIONES DE CARÁCTER LABORAL, ECONÓMICA Y DE SEGURIDAD SOCIAL	4,153,029.57	11,997,587.46	16,150,617.03	16,150,617.03	16,150,617.03	16,150,617.03	16,150,617.03	16,150,617.03	0.00	0.00	16,150,617.03	16,150,617.03
1 7 0	PAGO DE ESTÍMULOS A SERVIDORES PÚBLICOS	78,750.00	0.00	78,750.00	78,750.00	78,750.00	78,750.00	78,750.00	78,750.00	78,750.00	78,750.00	0.00	0.00
1 7 1	ESTÍMULOS	78,750.00	0.00	78,750.00	78,750.00	78,750.00	78,750.00	78,750.00	78,750.00	78,750.00	78,750.00	0.00	0.00
1 7 2	RECOMPENSAS	0.00	0.00	0.00	0.00	0.00	0.00	0.00	0.00	0.00	0.00	0.00	0.00
2 0 0	<b>MATERIALES Y SUMINISTROS</b>	<b>9,001,751.76</b>	<b>7,414,098.46</b>	<b>16,415,850.22</b>	<b>16,415,850.22</b>	<b>16,415,850.22</b>	<b>16,415,850.22</b>	<b>16,415,850.22</b>	<b>16,415,850.22</b>	<b>12,539,964.04</b>	<b>12,539,964.04</b>	<b>3,552,482.16</b>	<b>3,552,482.16</b>
2 1 0	MATERIALES DE ADMINISTRACIÓN, EMISIÓN DE DOCUMENTOS Y ARTÍCULOS OFICIALES	774,024.38	-30,007.90	744,016.48	744,016.48	744,016.48	744,016.48	744,016.48	744,016.48	535,037.93	535,037.93	178,265.08	178,265.08
2 1 1	MATERIALES, ÚTILES Y EQUIPOS MENORES DE OFICINA	222,092.73	64,576.20	286,668.93	286,668.93	286,668.93	286,668.93	286,668.93	286,668.93	246,220.42	246,220.42	15,465.44	15,465.44
2 1 2	MATERIALES Y ÚTILES DE IMPRESIÓN Y REPRODUCCIÓN	3,292.95	9,924.00	13,216.95	13,216.95	13,216.95	13,216.95	13,216.95	13,216.95	7,424.00	7,424.00	5,792.95	5,792.95
2 1 3	MATERIAL ESTADÍSTICO Y GEOGRÁFICO	0.00	0.00	0.00	0.00	0.00	0.00	0.00	0.00	0.00	0.00	0.00	0.00
2 1 4	MATERIALES, ÚTILES Y EQUIPOS MENORES DE TECNOLOGÍAS DE LA INFORMACIÓN Y COMUNICACIONES	90,526.23	4,000.00	94,526.23	94,526.23	94,526.23	94,526.23	94,526.23	94,526.23	68,478.24	68,478.24	26,047.99	26,047.99
2 1 5	MATERIAL IMPRESO E INFORMACIÓN DIGITAL	401,596.97	-127,346.64	274,250.33	274,250.33	274,250.33	274,250.33	274,250.33	274,250.33	137,919.19	137,919.19	130,600.74	130,600.74
2 1 6	MATERIAL DE LIMPIEZA	56,515.50	18,838.54	75,354.04	75,354.04	75,354.04	75,354.04	75,354.04	75,354.04	74,996.08	74,996.08	357.96	357.96
2 1 7	MATERIALES Y ÚTILES DE ENSEÑANZA	0.00	0.00	0.00	0.00	0.00	0.00	0.00	0.00	0.00	0.00	0.00	0.00
2 1 8	MATERIALES PARA EL REGISTRO E IDENTIFICACIÓN DE BIENES Y PERSONAS	0.00	0.00	0.00	0.00	0.00	0.00	0.00	0.00	0.00	0.00	0.00	0.00
2 2 0	ALIMENTOS Y UTENSILIOS	227,943.99	-110,613.20	117,330.79	117,330.79	117,330.79	117,330.79	117,330.79	117,330.79	123,983.97	123,983.97	-6,653.18	-6,653.18
2 2 1	PRODUCTOS ALIMENTICIOS PARA PERSONAS	220,386.00	-110,613.20	109,772.80	109,772.80	109,772.80	109,772.80	109,772.80	109,772.80	123,983.97	123,983.97	-14,211.17	-14,211.17
2 2 2	PRODUCTOS ALIMENTICIOS PARA ANIMALES	7,557.99	0.00	7,557.99	7,557.99	7,557.99	7,557.99	7,557.99	7,557.99	0.00	0.00	7,557.99	7,557.99
2 2 3	UTENSILIOS PARA EL SERVICIO DE ALIMENTACIÓN	0.00	0.00	0.00	0.00	0.00	0.00	0.00	0.00	0.00	0.00	0.00	0.00
2 3 0	MATERIAS PRIMAS Y MATERIALES DE PRODUCCIÓN Y COMERCIALIZACION	299,999.97	-285,866.13	14,133.84	14,133.84	14,133.84	14,133.84	14,133.84	14,133.84	14,133.84	14,133.84	0.00	0.00
2 3 1	PRODUCTOS ALIMENTICIOS, AGROPECUARIOS Y FORESTALES ADQUIRIDOS COMO MATERIA PRIMA	299,999.97	-285,866.13	14,133.84	14,133.84	14,133.84	14,133.84	14,133.84	14,133.84	14,133.84	14,133.84	0.00	0.00
2 3 2	INSUMOS TEXTILES ADQUIRIDOS COMO MATERIA PRIMA	0.00	0.00	0.00	0.00	0.00	0.00	0.00	0.00	0.00	0.00	0.00	0.00
2 3 3	PRODUCTOS DE PAPEL, CARTÓN E IMPRESOS ADQUIRIDOS COMO MATERIA PRIMA	0.00	0.00	0.00	0.00	0.00	0.00	0.00	0.00	0.00	0.00	0.00	0.00
2 3 4	COMBUSTIBLES, LUBRICANTES, ADITIVOS, CARBÓN Y SUS DERIVADOS ADQUIRIDOS COMO MATERIA PRIMA	0.00	0.00	0.00	0.00	0.00	0.00	0.00	0.00	0.00	0.00	0.00	0.00
2 3 5	PRODUCTOS QUÍMICOS, FARMACÉUTICOS Y DE LABORATORIO ADQUIRIDOS COMO MATERIA PRIMA	0.00	0.00	0.00	0.00	0.00	0.00	0.00	0.00	0.00	0.00	0.00	0.00





**MUNICIPIO DE VILLA DE ALVAREZ, COL.**  
**Sistema Integral de Contabilidad Gubernamental**  
**ESTADO ANALITICO DEL EJERCIO DEL PRESUPUESTO DE EGRESOS**  
**DEL 1 DE ENERO AL 30 DE SEPTIEMBRE DE 2019**

Análisis por: Objeto del Gasto

Clave Cap-Con-PGen	Presupuestaria Descripción	Apr	Ene-Sep	AyR	Ene-Sep	PrM	Ene-Sep	Dev	Ene-Sep	Pag	Ene-Sep	SEje	Ene-Sep
2 3 6	PRODUCTOS METÁLICOS Y A BASE DE MINERALES NO METÁLICOS ADQUIRIDOS COMO MATERIA PRIMA	0.00	0.00	0.00	0.00	0.00	0.00	0.00	0.00	0.00	0.00	0.00	0.00
2 3 7	PRODUCTOS DE CUERO, PIEL, PLÁSTICO Y HULE ADQUIRIDOS COMO MATERIA PRIMA	0.00	0.00	0.00	0.00	0.00	0.00	0.00	0.00	0.00	0.00	0.00	0.00
2 3 8	MERCANCIAS ADQUIRIDAS PARA SU COMERCIALIZACIÓN	0.00	0.00	0.00	0.00	0.00	0.00	0.00	0.00	0.00	0.00	0.00	0.00
2 3 9	OTROS PRODUCTOS ADQUIRIDOS COMO MATERIA PRIMA	0.00	0.00	0.00	0.00	0.00	0.00	0.00	0.00	0.00	0.00	0.00	0.00
2 4 0	MATERIALES Y ARTICULOS DE CONSTRUCCION Y DE REPARACION	1,469,759.75	-45,318.39	1,424,441.36	1,292,222.43	1,424,441.36	1,256,936.54	132,218.93	132,218.93	132,218.93	132,218.93	132,218.93	132,218.93
2 4 1	PRODUCTOS MINERALES NO METÁLICOS	484,601.60	-437,285.84	47,315.76	99,690.52	47,315.76	98,982.92	-52,374.76	-52,374.76	98,982.92	98,982.92	98,982.92	98,982.92
2 4 2	CEMENTO Y PRODUCTOS DE CONCRETO	144,730.74	0.00	144,730.74	73,763.75	144,730.74	73,763.75	70,966.99	70,966.99	73,763.75	73,763.75	73,763.75	73,763.75
2 4 3	CAL, YESO Y PRODUCTOS DE YESO	33,430.94	30,008.33	63,439.27	8,581.25	63,439.27	7,892.21	54,858.02	54,858.02	7,892.21	7,892.21	7,892.21	7,892.21
2 4 4	MADERA Y PRODUCTOS DE MADERA	9,226.77	2,943.31	12,170.08	8,879.61	12,170.08	8,879.61	3,290.47	3,290.47	8,879.61	8,879.61	8,879.61	8,879.61
2 4 5	VIDRIO Y PRODUCTOS DE VIDRIO	0.00	0.00	0.00	0.00	0.00	0.00	0.00	0.00	0.00	0.00	0.00	0.00
2 4 6	MATERIAL ELÉCTRICO Y ELECTRÓNICO	435,084.88	382,944.77	818,029.65	769,292.30	818,029.65	754,819.91	48,737.35	48,737.35	754,819.91	754,819.91	754,819.91	754,819.91
2 4 7	ARTÍCULOS METÁLICOS PARA LA CONSTRUCCIÓN	116,249.94	-50,024.07	66,225.87	59,951.86	66,225.87	59,061.86	6,274.01	6,274.01	59,061.86	59,061.86	59,061.86	59,061.86
2 4 8	MATERIALES COMPLEMENTARIOS	0.00	0.00	0.00	0.00	0.00	0.00	0.00	0.00	0.00	0.00	0.00	0.00
2 4 9	OTROS MATERIALES Y ARTÍCULOS DE CONSTRUCCIÓN Y REPARACIÓN	246,434.88	26,095.11	272,529.99	272,063.14	272,529.99	253,536.28	466.85	466.85	253,536.28	253,536.28	253,536.28	253,536.28
2 5 0	PRODUCTOS QUÍMICOS, FARMACEUTICOS Y DE LABORATORIO	21,453.40	0.00	21,453.40	7,785.56	21,453.40	7,615.56	13,667.84	13,667.84	7,615.56	7,615.56	7,615.56	7,615.56
2 5 1	PRODUCTOS QUÍMICOS BÁSICOS	0.00	0.00	0.00	0.00	0.00	0.00	0.00	0.00	0.00	0.00	0.00	0.00
2 5 2	FERTILIZANTES, PESTICIDAS Y OTROS AGROQUÍMICOS	9,545.00	0.00	9,545.00	2,940.00	9,545.00	2,770.00	6,605.00	6,605.00	2,770.00	2,770.00	2,770.00	2,770.00
2 5 3	MEDICINAS Y PRODUCTOS FARMACÉUTICOS	1,050.00	0.00	1,050.00	0.00	1,050.00	0.00	1,050.00	1,050.00	0.00	0.00	0.00	0.00
2 5 4	MATERIALES, ACCESORIOS Y SUMINISTROS MÉDICOS	4,500.00	0.00	4,500.00	0.00	4,500.00	0.00	4,500.00	4,500.00	0.00	0.00	0.00	0.00
2 5 5	MATERIALES, ACCESORIOS Y SUMINISTROS DE LABORATORIO	0.00	0.00	0.00	0.00	0.00	0.00	0.00	0.00	0.00	0.00	0.00	0.00
2 5 6	FIBRAS SINTÉTICAS, HULES, PLÁSTICOS Y DERIVADOS	6,358.40	0.00	6,358.40	4,845.56	6,358.40	4,845.56	1,512.84	1,512.84	4,845.56	4,845.56	4,845.56	4,845.56
2 5 9	OTROS PRODUCTOS QUÍMICOS	0.00	0.00	0.00	0.00	0.00	0.00	0.00	0.00	0.00	0.00	0.00	0.00
2 6 0	COMBUSTIBLES, LUBRICANTES Y ADITIVOS	5,101,646.04	2,780,730.84	7,882,376.88	7,506,396.34	7,882,376.88	7,305,099.56	375,980.54	375,980.54	7,305,099.56	7,305,099.56	7,305,099.56	7,305,099.56
2 6 1	COMBUSTIBLES, LUBRICANTES Y ADITIVOS	5,101,646.04	2,780,730.84	7,882,376.88	7,506,396.34	7,882,376.88	7,305,099.56	375,980.54	375,980.54	7,305,099.56	7,305,099.56	7,305,099.56	7,305,099.56
2 6 2	CARBÓN Y SUS DERIVADOS	0.00	0.00	0.00	0.00	0.00	0.00	0.00	0.00	0.00	0.00	0.00	0.00
2 7 0	VESTUARIO, BLANCOS, PRENDAS DE PROTECCION Y ARTICULOS DEPORTIVOS	456,812.67	4,419,328.96	4,876,141.63	2,180,449.56	4,876,141.63	2,180,449.56	2,695,692.07	2,695,692.07	2,180,449.56	2,180,449.56	2,180,449.56	2,180,449.56
2 7 1	VESTUARIO Y UNIFORMES	440,412.48	4,391,500.42	4,831,912.90	2,159,476.88	4,831,912.90	2,159,476.88	2,672,436.02	2,672,436.02	2,159,476.88	2,159,476.88	2,159,476.88	2,159,476.88
2 7 2	PRENDAS DE SEGURIDAD Y PROTECCIÓN PERSONAL	5,686.46	27,828.54	33,515.00	11,720.66	33,515.00	11,720.66	21,794.34	21,794.34	11,720.66	11,720.66	11,720.66	11,720.66
2 7 3	ARTÍCULOS DEPORTIVOS	10,713.73	0.00	10,713.73	9,252.02	10,713.73	9,252.02	1,461.71	1,461.71	9,252.02	9,252.02	9,252.02	9,252.02
2 7 4	PRODUCTOS TEXTILES	0.00	0.00	0.00	0.00	0.00	0.00	0.00	0.00	0.00	0.00	0.00	0.00
2 7 5	BLANCOS Y OTROS PRODUCTOS TEXTILES; EXCEPTO	0.00	0.00	0.00	0.00	0.00	0.00	0.00	0.00	0.00	0.00	0.00	0.00

Fecha: 10/10/2019 12:05:00

Apr: Aprobado, AyR: Ampliaciones/Reducciones, PrM: Presupuesto Modificado, Dev: Devengado, Pag: Pagado, SEje: Sub Ejercicio

Pág.: 3



MUNICIPIO DE VILLA DE ALVAREZ, COL.  
Sistema Integral de Contabilidad Gubernamental  
ESTADO ANALITICO DEL EJERCICIO DEL PRESUPUESTO DE EGRESOS  
DEL 1 DE ENERO AL 30 DE SEPTIEMBRE DE 2019

Análisis por: Objeto del Gasto		Apr	Ene-Sep	AyR	Ene-Sep	PrM	Ene-Sep	Dev	Ene-Sep	Pag	Ene-Sep	SEje	Ene-Sep
Clave Presupuestaria	Descripción	Cap-Con	PGen										
2 8 0	PRENDAS DE VESTIR												
2 8 1	MATERIALES Y SUMINISTROS PARA SEGURIDAD		0.00		0.00		0.00		0.00		0.00		0.00
2 8 2	SUSTANCIAS Y MATERIALES EXPLOSIVOS		0.00		0.00		0.00		0.00		0.00		0.00
2 8 3	MATERIALES DE SEGURIDAD PÚBLICA		0.00		0.00		0.00		0.00		0.00		0.00
2 9 0	PRENDAS DE PROTECCIÓN PARA SEGURIDAD PÚBLICA Y NACIONAL		0.00		0.00		0.00		0.00		0.00		0.00
2 9 1	HERRAMIENTAS, REFACCIONES Y ACCESORIOS MENORES		650,111.56		685,844.28		1,335,955.84		1,172,644.96		1,121,587.08		163,310.88
2 9 2	HERRAMIENTAS MENORES		102,447.72		107,405.04		209,852.76		150,462.24		134,613.46		59,390.52
2 9 3	REFACCIONES Y ACCESORIOS MENORES DE EDIFICIOS		5,695.57		1,536.83		7,232.40		7,232.32		7,232.32		0.08
2 9 4	REFACCIONES Y ACCESORIOS MENORES DE MOBILIARIO Y EQUIPO DE ADMINISTRACIÓN, EDUCACIONAL Y RECREATIVO		0.00		0.00		0.00		0.00		0.00		0.00
2 9 5	REFACCIONES Y ACCESORIOS MENORES DE EQUIPO DE CÓMPUTO Y TECNOLOGÍAS DE LA INFORMACIÓN		0.00		0.00		0.00		0.00		0.00		0.00
2 9 6	REFACCIONES Y ACCESORIOS MENORES DE EQUIPO E INSTRUMENTAL MÉDICO Y DE LABORATORIO		0.00		0.00		0.00		0.00		0.00		0.00
2 9 7	REFACCIONES Y ACCESORIOS MENORES DE EQUIPO DE TRANSPORTE		450,000.00		569,281.45		1,019,281.45		985,050.51		949,841.41		34,230.94
2 9 8	REFACCIONES Y ACCESORIOS MENORES DE EQUIPO DE DEFENSA Y SEGURIDAD		64,367.72		6,067.73		70,435.45		6,067.73		6,067.73		64,367.72
2 9 9	REFACCIONES Y ACCESORIOS MENORES DE MAQUINARIA Y OTROS EQUIPOS		21,464.49		-1,165.81		20,298.68		19,528.37		19,528.37		770.31
3 0 0	REFACCIONES Y ACCESORIOS MENORES OTROS BIENES MUEBLES		6,136.06		2,719.04		8,855.10		4,303.79		4,303.79		4,551.31
3 1 0	SERVICIOS GENERALES		40,504,686.74		14,626,110.44		55,130,797.18		47,870,781.96		42,792,589.44		7,260,015.22
3 1 1	SERVICIOS BÁSICOS		17,969,293.07		6,279,294.57		24,248,587.64		22,705,429.00		22,699,901.00		1,543,158.64
3 1 2	ENERGÍA ELÉCTRICA		17,531,477.19		6,270,471.00		23,801,948.19		22,278,944.65		22,273,416.65		1,523,003.54
3 1 3	GAS		0.00		0.00		0.00		0.00		0.00		0.00
3 1 4	AGUA		14,999.94		5,000.06		20,000.00		19,926.90		19,926.90		73.10
3 1 5	TELEFONÍA TRADICIONAL		108,749.97		126,250.03		235,000.00		207,253.79		207,253.79		27,746.21
3 1 6	TELEFONÍA CELULAR		0.00		0.00		0.00		0.00		0.00		0.00
3 1 7	SERVICIOS DE TELECOMUNICACIONES Y SATELITES.		0.00		0.00		0.00		0.00		0.00		0.00
3 1 8	SERVICIOS DE ACCESO DE INTERNET, REDES Y PROCESAMIENTO DE INFORMACION		299,999.97		-120,000.00		179,999.97		188,686.22		188,686.22		-8,686.25
3 1 9	SERVICIOS POSTALES Y TELEGRAFICOS		5,066.00		8,384.00		13,450.00		10,617.44		10,617.44		2,832.56
3 2 0	SERVICIOS INTEGRALES Y OTROS SERVICIOS		9,000.00		-10,810.52		-1,810.52		0.00		0.00		-1,810.52
3 2 1	SERVICIOS DE ARRENDAMIENTO		9,362,999.88		-134,645.37		9,228,354.51		8,596,466.60		7,304,129.96		631,887.91
3 2 2	ARRENDAMIENTO DE TERRENOS		0.00		0.00		0.00		0.00		0.00		0.00



**MUNICIPIO DE VILLA DE ALVAREZ, COL.**  
**Sistema Integral de Contabilidad Gubernamental**  
**ESTADO ANALITICO DEL EJERCICIO DEL PRESUPUESTO DE EGRESOS**  
**DEL 1 DE ENERO AL 30 DE SEPTIEMBRE DE 2019**

Análisis por: Objeto del Gasto

Clave Presupuestaria	Descripción	Apr Ene-Sep	AyR Ene-Sep	PrM Ene-Sep	Dev Ene-Sep	Pag Ene-Sep	SEje Ene-Sep
Cap-Con-PGen							
3 2 2	ARRENDAMIENTO DE EDIFICIOS	181,499.94	49,449.45	230,949.39	230,205.39	230,205.39	744.00
3 2 3	ARRENDAMIENTO DE MOBILIARIO Y EQUIPO DE ADMINISTRACIÓN, EDUCACIONAL Y RECREATIVO	0.00	0.00	0.00	0.00	0.00	0.00
3 2 4	ARRENDAMIENTO DE EQUIPO E INSTRUMENTAL MÉDICO Y DE LABORATORIO	0.00	0.00	0.00	0.00	0.00	0.00
3 2 5	ARRENDAMIENTO DE EQUIPO DE TRANSPORTE	9,121,500.00	-144,094.82	8,977,405.18	8,351,933.18	7,061,196.54	625,472.00
3 2 6	ARRENDAMIENTO DE MAQUINARIA, OTROS EQUIPOS Y HERRAMIENTAS	0.00	0.00	0.00	0.00	0.00	0.00
3 2 7	ARRENDAMIENTO DE ACTIVOS INTANGIBLES	0.00	0.00	0.00	0.00	0.00	0.00
3 2 8	ARRENDAMIENTO FINANCIERO	0.00	0.00	0.00	0.00	0.00	0.00
3 2 9	OTROS ARRENDAMIENTOS	59,999.94	-40,000.00	19,999.94	14,328.03	12,728.03	5,671.91
3 3 0	SERVICIOS PROFESIONALES, CIENTÍFICOS, TÉCNICOS Y OTROS SERVICIOS	1,915,019.97	3,920,536.89	5,835,556.86	2,887,128.24	2,439,164.77	2,948,428.62
3 3 1	SERVICIOS LEGALES, DE CONTABILIDAD, AUDITORÍA Y RELACIONADOS	659,999.97	-230,178.54	429,821.43	354,817.23	264,818.63	75,004.20
3 3 2	SERVICIOS DE DISEÑO, ARQUITECTURA, INGENIERÍA Y ACTIVIDADES RELACIONADAS	0.00	0.00	0.00	0.00	0.00	0.00
3 3 3	SERVICIOS DE CONSULTORÍA ADMINISTRATIVA, PROCESOS, TÉCNICA Y EN TECNOLOGÍAS DE LA INFORMACIÓN	615,993.00	1,883,000.00	2,498,993.00	710,152.00	523,624.00	1,788,841.00
3 3 4	SERVICIOS DE CAPACITACIÓN	18,000.00	450,500.00	468,500.00	400,000.00	400,000.00	68,500.00
3 3 5	SERVICIOS DE INVESTIGACIÓN CIENTÍFICA Y DESARROLLO	0.00	0.00	0.00	0.00	0.00	0.00
3 3 6	SERVICIOS DE APOYO ADMINISTRATIVO, TRADUCCIÓN, FOTOCOPIADO E IMPRESIÓN	621,027.00	-38,284.57	582,742.43	574,659.01	515,722.14	8,083.42
3 3 7	SERVICIOS DE PROTECCIÓN Y SEGURIDAD	0.00	0.00	0.00	0.00	0.00	0.00
3 3 8	SERVICIOS DE VIGILANCIA	0.00	0.00	0.00	0.00	0.00	0.00
3 3 9	SERVICIOS PROFESIONALES, CIENTÍFICOS Y TÉCNICOS INTEGRALES	0.00	1,855,500.00	1,855,500.00	847,500.00	735,000.00	1,008,000.00
3 4 0	SERVICIOS FINANCIEROS, BANCARIOS Y COMERCIALES	1,087,499.88	74,052.81	1,161,552.69	1,010,577.44	1,005,937.44	150,975.25
3 4 1	SERVICIOS FINANCIEROS Y BANCARIOS	262,499.94	74,052.81	336,552.75	339,552.75	334,912.75	-3,000.00
3 4 2	SERVICIOS DE COBRANZA, INVESTIGACIÓN CREDITICIA Y SIMILAR	824,999.94	0.00	824,999.94	671,024.69	671,024.69	153,975.25
3 4 3	SERVICIOS DE RECAUDACIÓN, TRASLADO Y CUSTODIA DE VALORES	0.00	0.00	0.00	0.00	0.00	0.00
3 4 4	SEGUROS DE RESPONSABILIDAD PATRIMONIAL Y FIANZAS	0.00	0.00	0.00	0.00	0.00	0.00
3 4 5	SEGURO DE BIENES PATRIMONIALES	0.00	0.00	0.00	0.00	0.00	0.00
3 4 6	ALMACENAJE, ENVASE Y EMBALAJE	0.00	0.00	0.00	0.00	0.00	0.00
3 4 7	FLETES Y MANIOBRAS	0.00	0.00	0.00	0.00	0.00	0.00

Fecha: 10/10/2019 12:05:00

Apr: Aprobado, AyR: Ampliaciones/Reducciones, PrM: Presupuesto Modificado, Dev: Devengado, Pag: Pagado, SEje: Sub Ejercicio


Pág.: 5



MUNICIPIO DE VILLA DE ALVAREZ, COL.  
Sistema Integral de Contabilidad Gubernamental  
ESTADO ANALITICO DEL EJERCICIO DEL PRESUPUESTO DE EGRESOS  
DEL 1 DE ENERO AL 30 DE SEPTIEMBRE DE 2019

Análisis por: Objeto del Gasto		Apr	Ene-Sep	AyR	Ene-Sep	PrM	Ene-Sep	Dev	Ene-Sep	Pag	Ene-Sep	SEje	Ene-Sep
Clave Presupuestaria	Descripción												
Cap-Con-PGen													
3 4 8	COMISIONES POR VENTAS		0.00	0.00	0.00	0.00	0.00	0.00	0.00	0.00	0.00	0.00	0.00
3 4 9	SERVICIOS FINANCIEROS, BANCARIOS Y COMERCIALES INTEGRALES		0.00	0.00	0.00	0.00	0.00	0.00	0.00	0.00	0.00	0.00	0.00
3 5 0	SERVICIOS DE INSTALACION, REPARACION, MANTENIMIENTO Y CONSERVACION	3,775,649.94	3,775,649.94	-1,151,001.70	2,624,648.24	2,624,648.24	1,417,217.01	1,417,217.01	1,275,723.50	1,275,723.50	1,207,431.23	1,207,431.23	1,207,431.23
3 5 1	CONSERVACION Y MANTENIMIENTO MENOR DE INMUEBLES	35,249.94	35,249.94	-12,000.00	23,249.94	23,249.94	20,420.46	20,420.46	13,993.45	13,993.45	2,829.48	2,829.48	2,829.48
3 5 2	INSTALACION, REPARACION Y MANTENIMIENTO DE MOBILIARIO Y EQUIPO DE ADMINISTRACION, EDUCACIONAL Y RECREATIVO	40,500.00	40,500.00	-40,000.00	500.00	500.00	3,750.39	3,750.39	3,750.39	3,750.39	-3,250.39	-3,250.39	-3,250.39
3 5 3	INSTALACION, REPARACION Y MANTENIMIENTO DE EQUIPO DE COMPUTO Y TECNOLOGIA DE LA INFORMACION	41,400.00	41,400.00	-28.00	41,372.00	41,372.00	3,248.00	3,248.00	3,248.00	3,248.00	38,124.00	38,124.00	38,124.00
3 5 4	INSTALACION, REPARACION Y MANTENIMIENTO DE EQUIPO E INSTRUMENTAL MEDICO Y DE LABORATORIO		0.00	0.00	0.00	0.00	0.00	0.00	0.00	0.00	0.00	0.00	0.00
3 5 5	REPARACION Y MANTENIMIENTO DE EQUIPO DE TRANSPORTE	279,000.00	279,000.00	591,793.30	870,793.30	870,793.30	318,939.42	318,939.42	183,872.92	183,872.92	551,853.88	551,853.88	551,853.88
3 5 6	REPARACION Y MANTENIMIENTO DE EQUIPO DE DEFENSA Y SEGURIDAD		0.00	0.00	0.00	0.00	0.00	0.00	0.00	0.00	0.00	0.00	0.00
3 5 7	INSTALACION, REPARACION Y MANTENIMIENTO DE MAQUINARIA, OTROS EQUIPOS Y HERRAMIENTA	4,500.00	4,500.00	132,233.00	136,733.00	136,733.00	36,726.74	36,726.74	36,726.74	36,726.74	100,006.26	100,006.26	100,006.26
3 5 8	SERVICIOS DE LIMPIEZA Y MANEJO DE DESECHOS	3,375,000.00	3,375,000.00	-1,848,000.00	1,527,000.00	1,527,000.00	1,009,132.00	1,009,132.00	1,009,132.00	1,009,132.00	517,868.00	517,868.00	517,868.00
3 5 9	SERVICIOS DE JARDINERIA Y FUMIGACION	0.00	0.00	25,000.00	25,000.00	25,000.00	25,000.00	25,000.00	25,000.00	25,000.00	0.00	0.00	0.00
3 6 0	SERVICIOS DE COMUNICACION SOCIAL Y PUBLICIDAD	154,014.93	154,014.93	248,485.08	402,500.01	402,500.01	288,897.93	288,897.93	262,137.93	262,137.93	113,602.08	113,602.08	113,602.08
3 6 1	DIFUSION POR RADIO, TELEVISION Y OTROS MEDIOS DE MENSAJES SOBRE PROGRAMAS Y ACTIVIDADES GUBERNAMENTALES	136,014.93	136,014.93	82,025.07	218,040.00	218,040.00	104,437.92	104,437.92	86,957.92	86,957.92	113,602.08	113,602.08	113,602.08
3 6 2	DIFUSION POR RADIO, TELEVISION Y OTROS MEDIOS DE MENSAJES COMERCIALES PARA PROMOVER LA VENTA DE BIENES O SERVICIOS		0.00	0.00	0.00	0.00	0.00	0.00	0.00	0.00	0.00	0.00	0.00
3 6 3	SERVICIOS DE CREATIVIDAD, PREPRODUCCION Y PRODUCCION DE PUBLICIDAD, EXCEPTO INTERNET		0.00	0.00	0.00	0.00	0.00	0.00	0.00	0.00	0.00	0.00	0.00
3 6 4	SERVICIOS DE REVELADO DE FOTOGRAFIAS		0.00	0.00	0.00	0.00	0.00	0.00	0.00	0.00	0.00	0.00	0.00
3 6 5	SERVICIOS DE LA INDUSTRIA FILMICA, DEL SONIDO Y DEL VIDEO		0.00	0.00	0.00	0.00	0.00	0.00	0.00	0.00	0.00	0.00	0.00
3 6 6	SERVICIO DE CREACION Y DIFUSION DE CONTENIDO EXCLUSIVAMENTE A TRAVES DE INTERNET	18,000.00	18,000.00	166,460.01	184,460.01	184,460.01	184,460.01	184,460.01	175,180.01	175,180.01	0.00	0.00	0.00
3 6 9	OTROS SERVICIOS DE INFORMACION		0.00	0.00	0.00	0.00	0.00	0.00	0.00	0.00	0.00	0.00	0.00
3 7 0	SERVICIOS DE TRASLADO Y VIATICOS	99,989.76	99,989.76	47,834.87	147,824.63	147,824.63	99,317.83	99,317.83	99,317.83	99,317.83	48,506.80	48,506.80	48,506.80
3 7 1	PASAJES AEREOS	29,999.94	29,999.94	48,812.06	78,812.00	78,812.00	67,661.00	67,661.00	67,661.00	67,661.00	11,151.00	11,151.00	11,151.00
3 7 2	PASAJES TERRESTRES	6,573.97	6,573.97	14,828.22	21,402.19	21,402.19	10,438.21	10,438.21	10,438.21	10,438.21	10,963.98	10,963.98	10,963.98

Apr: Aprobado, AyR: Ampliaciones/Reducciones, PrM: Presupuesto Modificado, Dev: Devengado, Pag: Pagado, SEje: Sub Ejercicio



**MUNICIPIO DE VILLA DE ALVAREZ, COL.**  
**Sistema Integral de Contabilidad Gubernamental**  
**ESTADO ANALITICO DEL EJERCICIO DEL PRESUPUESTO DE EGRESOS**  
**DEL 1 DE ENERO AL 30 DE SEPTIEMBRE DE 2019**

Análisis por: Objeto del Gasto

Clave Presupuestaria	Descripción	Apr	Ene-Sep	AyR	Ene-Sep	PrM	Ene-Sep	Dev	Ene-Sep	Pag	Ene-Sep	SEje	Ene-Sep
Cap-Con-PGEn													
3 7 3	PASAJES MARÍTIMOS, LACUSTRES Y FLUVIALES	0.00	0.00		0.00		0.00		0.00		0.00		0.00
3 7 4	AUTOTRANSPORTE	500.00	-300.00		200.00		0.00		0.00		0.00		200.00
3 7 5	VIÁTICOS EN EL PAÍS	31,415.85	8,521.60		39,937.45		18,439.62		18,439.62		18,439.62		21,497.83
3 7 6	VIÁTICOS EN EL EXTRANJERO	0.00	0.00		0.00		0.00		0.00		0.00		0.00
3 7 7	GASTOS DE INSTALACIÓN Y TRASLADO DE MENAJE	0.00	0.00		0.00		0.00		0.00		0.00		0.00
3 7 8	SERVICIOS INTEGRALES DE TRASLADO Y VIÁTICOS	0.00	0.00		0.00		0.00		0.00		0.00		0.00
3 7 9	OTROS SERVICIOS DE TRASLADO Y HOSPEDAJE	31,500.00	-24,027.01		7,472.99		2,779.00		2,779.00		2,779.00		4,693.99
3 8 0	SERVICIOS OFICIALES	209,250.00	398.20		209,648.20		169,948.15		159,569.25		159,569.25		39,700.05
3 8 1	GASTOS DE CEREMONIAL	0.00	0.00		0.00		0.00		0.00		0.00		0.00
3 8 2	GASTOS DE ORDEN SOCIAL Y CULTURAL	182,250.00	11,398.20		193,648.20		169,948.15		159,569.25		159,569.25		23,700.05
3 8 3	CONGRESOS Y CONVENCIONES	0.00	0.00		0.00		0.00		0.00		0.00		0.00
3 8 4	EXPOSICIONES	27,000.00	-11,000.00		16,000.00		0.00		0.00		0.00		16,000.00
3 8 5	GASTOS DE REPRESENTACIÓN	0.00	0.00		0.00		0.00		0.00		0.00		0.00
3 9 0	OTROS SERVICIOS GENERALES	5,930,969.31	5,341,155.09		11,272,124.40		10,695,799.76		7,546,707.76		7,546,707.76		576,324.64
3 9 1	SERVICIOS FUNERARIOS Y DE CEMENTERIOS	0.00	0.00		0.00		0.00		0.00		0.00		0.00
3 9 2	IMPUESTOS Y DERECHOS	183,262.50	-21,972.00		161,290.50		136,411.00		136,411.00		136,411.00		24,879.50
3 9 3	IMPUESTOS Y DERECHOS DE IMPORTACIÓN	0.00	0.00		0.00		0.00		0.00		0.00		0.00
3 9 4	SENTENCIAS Y RESOLUCIONES POR AUTORIDAD COMPETENTE	1,922,706.81	4,672,456.68		6,595,163.49		6,554,687.68		6,546,187.68		6,546,187.68		40,475.81
3 9 5	PENAS, MULTAS, ACCESORIOS Y ACTUALIZACIONES	499,500.00	577,230.76		1,076,730.76		835,545.27		835,545.27		835,545.27		241,185.49
3 9 6	OTROS GASTOS POR RESPONSABILIDADES	18,000.00	-10,000.00		8,000.00		4,868.75		4,868.75		4,868.75		3,131.25
3 9 7	UTILIDADES	0.00	0.00		0.00		0.00		0.00		0.00		0.00
3 9 8	IMPUESTO SOBRE NOMINAS Y OTROS QUE SE DERIVEN DE UNA RELACION LABORAL	3,150,000.00	237,771.65		3,387,771.65		3,140,592.00		0.00		0.00		247,179.65
3 9 9	OTROS SERVICIOS GENERALES	157,500.00	-114,332.00		43,168.00		23,695.06		23,695.06		23,695.06		19,472.94
<b>4 0 0</b>	<b>TRANSFERENCIAS, ASIGNACIONES, SUBSIDIOS Y OTRAS AYUDAS</b>	<b>44,552,246.85</b>	<b>1,122,885.94</b>		<b>45,675,132.79</b>		<b>41,951,979.99</b>		<b>41,426,570.77</b>		<b>41,426,570.77</b>		<b>3,723,152.80</b>
4 1 0	TRANSFERENCIAS INTERNAS Y ASIGNACIONES AL SECTOR PUBLICO	15,126,065.19	456,307.63		15,582,372.82		15,126,065.09		15,126,065.09		15,126,065.09		456,307.73
4 1 1	ASIGNACIONES PRESUPUESTARIAS AL PODER EJECUTIVO	0.00	0.00		0.00		0.00		0.00		0.00		0.00
4 1 2	ASIGNACIONES PRESUPUESTARIAS AL PODER LEGISLATIVO	0.00	0.00		0.00		0.00		0.00		0.00		0.00
4 1 3	ASIGNACIONES PRESUPUESTARIAS AL PODER JUDICIAL	0.00	0.00		0.00		0.00		0.00		0.00		0.00
4 1 4	ASIGNACIONES PRESUPUESTARIAS A ÓRGANOS AUTÓNOMOS	15,126,065.19	456,307.63		15,582,372.82		15,126,065.09		15,126,065.09		15,126,065.09		456,307.73
4 1 5	TRANSFERENCIAS INTERNAS OTORGADAS A ENTIDADES PARASTATALES NO EMPRESARIALES Y NO FINANCIERAS	0.00	0.00		0.00		0.00		0.00		0.00		0.00
4 1 6	TRANSFERENCIAS INTERNAS OTORGADAS A ENTIDADES	0.00	0.00		0.00		0.00		0.00		0.00		0.00



**MUNICIPIO DE VILLA DE ALVAREZ, COL.**  
**Sistema Integral de Contabilidad Gubernamental**  
**ESTADO ANALITICO DEL EJERCICIO DEL PRESUPUESTO DE EGRESOS**  
**DEL 1 DE ENERO AL 30 DE SEPTIEMBRE DE 2019**

Análisis por: Objeto del Gasto		Apr	Ene-Sep	AyR	Ene-Sep	PrM	Ene-Sep	Dev	Ene-Sep	Pag	Ene-Sep	SEje	Ene-Sep
Clave Presupuestaria	Descripción												
Cap-Con-PGen													
4 1 7	PARAESTATALES EMPRESARIALES Y NO FINANCIERAS	0.00	0.00	0.00	0.00	0.00	0.00	0.00	0.00	0.00	0.00	0.00	0.00
4 1 8	TRANSFERENCIAS INTERNAS OTORGADAS A FIDEICOMISOS PUBLICOS EMPRESARIALES Y NO FINANCIEROS	0.00	0.00	0.00	0.00	0.00	0.00	0.00	0.00	0.00	0.00	0.00	0.00
4 1 9	INSTITUCIONES PARAESTATALES PUBLICAS FINANCIERAS	0.00	0.00	0.00	0.00	0.00	0.00	0.00	0.00	0.00	0.00	0.00	0.00
4 2 0	TRANSFERENCIAS INTERNAS OTORGADAS A FIDEICOMISOS PUBLICOS FINANCIEROS	0.00	0.00	0.00	0.00	0.00	0.00	0.00	0.00	0.00	0.00	0.00	0.00
4 2 1	TRANSFERENCIAS AL RESTO DEL SECTOR PUBLICO	0.00	0.00	0.00	0.00	0.00	0.00	0.00	0.00	0.00	0.00	0.00	0.00
4 2 2	TRANSFERENCIAS OTORGADAS A ENTIDADES PARAESTATALES NO EMPRESARIALES Y NO FINANCIERAS	0.00	0.00	0.00	0.00	0.00	0.00	0.00	0.00	0.00	0.00	0.00	0.00
4 2 3	TRANSFERENCIAS OTORGADAS PARA ENTIDADES PARAESTATALES EMPRESARIALES Y NO FINANCIERAS	0.00	0.00	0.00	0.00	0.00	0.00	0.00	0.00	0.00	0.00	0.00	0.00
4 2 4	TRANSFERENCIAS OTORGADAS PARA INSTITUCIONES PARAESTATALES PUBLICAS FINANCIERAS	0.00	0.00	0.00	0.00	0.00	0.00	0.00	0.00	0.00	0.00	0.00	0.00
4 2 5	TRANSFERENCIAS OTORGADAS A ENTIDADES FEDERATIVAS Y MUNICIPIOS	0.00	0.00	0.00	0.00	0.00	0.00	0.00	0.00	0.00	0.00	0.00	0.00
4 3 0	TRANSFERENCIAS A FIDEICOMISOS DE ENTIDADES FEDERATIVAS Y MUNICIPIOS	0.00	0.00	0.00	0.00	0.00	0.00	0.00	0.00	0.00	0.00	0.00	0.00
4 3 1	SUBSIDIOS Y SUBVENCIONES	0.00	0.00	0.00	0.00	0.00	0.00	0.00	0.00	0.00	0.00	0.00	0.00
4 3 2	SUBSIDIOS A LA PRODUCCIÓN	0.00	0.00	0.00	0.00	0.00	0.00	0.00	0.00	0.00	0.00	0.00	0.00
4 3 3	SUBSIDIOS A LA DISTRIBUCIÓN	0.00	0.00	0.00	0.00	0.00	0.00	0.00	0.00	0.00	0.00	0.00	0.00
4 3 4	SUBSIDIOS A LA INVERSIÓN	0.00	0.00	0.00	0.00	0.00	0.00	0.00	0.00	0.00	0.00	0.00	0.00
4 3 5	SUBSIDIOS A LA PRESTACIÓN DE SERVICIOS PÚBLICOS	0.00	0.00	0.00	0.00	0.00	0.00	0.00	0.00	0.00	0.00	0.00	0.00
4 3 6	SUBSIDIOS PARA CUBRIR DIFERENCIALES DE TASAS DE INTERÉS	0.00	0.00	0.00	0.00	0.00	0.00	0.00	0.00	0.00	0.00	0.00	0.00
4 3 7	SUBSIDIOS A LA VIVIENDA	0.00	0.00	0.00	0.00	0.00	0.00	0.00	0.00	0.00	0.00	0.00	0.00
4 3 8	SUBVENCIONES AL CONSUMO	0.00	0.00	0.00	0.00	0.00	0.00	0.00	0.00	0.00	0.00	0.00	0.00
4 3 9	SUBSIDIOS A ENTIDADES FEDERATIVAS Y MUNICIPIOS	0.00	0.00	0.00	0.00	0.00	0.00	0.00	0.00	0.00	0.00	0.00	0.00
4 4 0	OTROS SUBSIDIOS	2,753,358.75	-121,291.29	2,632,067.46	2,340,560.10	2,632,067.46	2,340,560.10	2,632,067.46	2,340,560.10	2,293,523.20	2,293,523.20	291,507.36	291,507.36
4 4 1	AYUDAS SOCIALES	1,827,000.00	280,922.96	2,107,922.96	2,009,060.10	2,107,922.96	2,009,060.10	2,107,922.96	2,009,060.10	1,986,023.20	1,986,023.20	98,862.86	98,862.86
4 4 2	AYUDAS SOCIALES A PERSONAS	665,358.75	-406,428.56	258,930.19	72,000.00	258,930.19	72,000.00	258,930.19	72,000.00	72,000.00	72,000.00	186,930.19	186,930.19
4 4 3	AYUDAS SOCIALES PARA PROGRAMAS DE CAPACITACION	0.00	0.00	0.00	0.00	0.00	0.00	0.00	0.00	0.00	0.00	0.00	0.00
4 4 4	AYUDAS SOCIALES A INSTITUCIONES DE ENSEÑANZA	0.00	0.00	0.00	0.00	0.00	0.00	0.00	0.00	0.00	0.00	0.00	0.00
4 4 5	AYUDAS SOCIALES A ACTIVIDADES CIENTÍFICAS O ACADÉMICAS	261,000.00	4,214.31	265,214.31	259,500.00	265,214.31	259,500.00	265,214.31	259,500.00	235,500.00	235,500.00	5,714.31	5,714.31
4 4 6	AYUDAS SOCIALES A INSTITUCIONES SIN FINES DE LUCRO	0.00	0.00	0.00	0.00	0.00	0.00	0.00	0.00	0.00	0.00	0.00	0.00
4 4 6	AYUDAS SOCIALES A COOPERATIVAS	0.00	0.00	0.00	0.00	0.00	0.00	0.00	0.00	0.00	0.00	0.00	0.00



MUNICIPIO DE VILLA DE ALVAREZ, COL.  
Sistema Integral de Contabilidad Gubernamental  
ESTADO ANALITICO DEL EJERCICIO DEL PRESUPUESTO DE EGRESOS  
DEL 1 DE ENERO AL 30 DE SEPTIEMBRE DE 2019

Análisis por: Objeto del Gasto

Clave Presupuestaria	Descripción	Apr	Ene-Sep	AyR	Ene-Sep	PrM	Ene-Sep	Dev	Ene-Sep	Pag	Ene-Sep	SEje	Ene-Sep
4 4 7	AYUDAS SOCIALES A ENTIDADES DE INTERÉS PÚBLICO		0.00		0.00		0.00		0.00		0.00		0.00
4 4 8	AYUDAS POR DESASTRES NATURALES Y OTROS SINIESTROS		0.00		0.00		0.00		0.00		0.00		0.00
4 5 0	PENSIONES Y JUBILACIONES		26,672,822.91		787,869.60		27,460,692.51		24,485,354.80		24,006,982.48		2,975,337.71
4 5 1	PENSIONES		1,162,499.94		16,784.76		1,179,284.70		1,137,511.24		1,137,511.24		41,773.46
4 5 2	JUBILACIONES		24,599,999.97		771,084.84		25,371,084.81		23,347,843.56		22,869,471.24		2,023,241.25
4 5 9	OTRAS PENSIONES Y JUBILACIONES		910,323.00		0.00		910,323.00		0.00		0.00		910,323.00
4 6 0	TRANSFERENCIAS A FIDEICOMISOS, MANDATOS Y OTROS ANALOGOS		0.00		0.00		0.00		0.00		0.00		0.00
4 6 1	TRANSFERENCIAS A FIDEICOMISOS DEL PODER EJECUTIVO		0.00		0.00		0.00		0.00		0.00		0.00
4 6 2	TRANSFERENCIAS A FIDEICOMISOS DEL PODER LEGISLATIVO		0.00		0.00		0.00		0.00		0.00		0.00
4 6 3	TRANSFERENCIAS A FIDEICOMISOS DEL PODER JUDICIAL		0.00		0.00		0.00		0.00		0.00		0.00
4 6 4	TRANSFERENCIAS A FIDEICOMISOS PÚBLICOS DE ENTIDADES PARAESTATALES NO EMPRESARIALES Y NO FINANCIERAS		0.00		0.00		0.00		0.00		0.00		0.00
4 6 5	TRANSFERENCIAS A FIDEICOMISOS PÚBLICOS DE ENTIDADES PARAESTATALES EMPRESARIALES Y NO FINANCIERAS		0.00		0.00		0.00		0.00		0.00		0.00
4 6 6	TRANSFERENCIAS A FIDEICOMISOS DE INSTITUCIONES PÚBLICAS FINANCIERAS		0.00		0.00		0.00		0.00		0.00		0.00
4 6 9	OTRAS TRANSFERENCIAS A FIDEICOMISOS		0.00		0.00		0.00		0.00		0.00		0.00
4 7 0	TRANSFERENCIAS A LA SEGURIDAD SOCIAL		0.00		0.00		0.00		0.00		0.00		0.00
4 7 1	TRANSFERENCIAS POR OBLIGACIÓN DE LEY		0.00		0.00		0.00		0.00		0.00		0.00
4 8 0	DONATIVOS		0.00		0.00		0.00		0.00		0.00		0.00
4 8 1	DONATIVOS A INSTITUCIONES SIN FINES DE LUCRO		0.00		0.00		0.00		0.00		0.00		0.00
4 8 2	DONATIVOS A ENTIDADES FEDERATIVAS		0.00		0.00		0.00		0.00		0.00		0.00
4 8 3	DONATIVOS A FIDEICOMISOS PRIVADOS		0.00		0.00		0.00		0.00		0.00		0.00
4 8 4	DONATIVOS A FIDEICOMISOS ESTATALES		0.00		0.00		0.00		0.00		0.00		0.00
4 8 5	DONATIVOS INTERNACIONALES		0.00		0.00		0.00		0.00		0.00		0.00
4 9 0	TRANSFERENCIAS AL EXTERIOR		0.00		0.00		0.00		0.00		0.00		0.00
4 9 1	TRANSFERENCIAS PARA GOBIERNOS EXTRANJEROS		0.00		0.00		0.00		0.00		0.00		0.00
4 9 2	TRANSFERENCIAS PARA ORGANISMOS INTERNACIONALES		0.00		0.00		0.00		0.00		0.00		0.00
4 9 3	TRANSFERENCIAS PARA EL SECTOR PRIVADO EXTERNO		0.00		0.00		0.00		0.00		0.00		0.00
5 0 0	BIENES MUEBLES, INMUEBLES E INTANGIBLES		1,668,500.00		2,593,019.32		4,261,519.32		2,359,787.91		2,359,787.91		1,901,731.41
5 1 0	MOBILIARIO Y EQUIPO DE ADMINISTRACION		540,000.00		-283,514.89		256,485.11		155,593.51		155,593.51		100,891.60
5 1 1	MUEBLES DE OFICINA Y ESTANTERÍA		90,000.00		35,056.51		125,056.51		125,056.51		125,056.51		0.00



**MUNICIPIO DE VILLA DE ALVAREZ, COL.**  
**Sistema Integral de Contabilidad Gubernamental**  
**ESTADO ANALITICO DEL EJERCICIO DEL PRESUPUESTO DE EGRESOS**  
**DEL 1 DE ENERO AL 30 DE SEPTIEMBRE DE 2019**

Análisis por: Objeto del Gasto		Apr	Ene-Sep	AyR	Ene-Sep	PrM	Ene-Sep	Dev	Ene-Sep	Pag	Ene-Sep	SEje	Ene-Sep
Clave Presupuestaria	Descripción	Apr	Ene-Sep	AyR	Ene-Sep	PrM	Ene-Sep	Dev	Ene-Sep	Pag	Ene-Sep	SEje	Ene-Sep
Cap-Con-PGen													
5 1 2	MUEBLES, EXCEPTO DE OFICINA Y ESTANTERÍA		0.00	0.00	0.00		0.00		0.00		0.00		0.00
5 1 3	BIENES ARTÍSTICOS, CULTURALES Y CIENTÍFICOS		0.00	0.00	0.00		0.00		0.00		0.00		0.00
5 1 4	OBJETOS DE VALOR		0.00	0.00	0.00		0.00		0.00		0.00		0.00
5 1 5	EQUIPO DE CÓMPUTO Y DE TECNOLOGÍAS DE LA INFORMACIÓN	450,000.00	450,000.00	-318,571.40	131,428.60		131,428.60		30,537.00		30,537.00		100,891.60
5 1 9	OTROS MOBILIARIOS Y EQUIPOS DE ADMINISTRACIÓN		0.00	0.00	0.00		0.00		0.00		0.00		0.00
5 2 0	MOBILIARIO Y EQUIPO EDUCACIONAL Y RECREATIVO	80,000.00	80,000.00	-20,056.51	59,943.49		59,943.49		50,808.00		50,808.00		9,135.49
5 2 1	EQUIPOS Y APARATOS AUDIOVISUALES		0.00	0.00	0.00		0.00		0.00		0.00		0.00
5 2 2	APARATOS DEPORTIVOS		0.00	0.00	0.00		0.00		0.00		0.00		0.00
5 2 3	CÁMARAS FOTOGRÁFICAS Y DE VIDEO	80,000.00	80,000.00	-20,056.51	59,943.49		59,943.49		50,808.00		50,808.00		9,135.49
5 2 9	OTRO MOBILIARIO Y EQUIPO EDUCACIONAL Y RECREATIVO		0.00	0.00	0.00		0.00		0.00		0.00		0.00
5 3 0	EQUIPO E INSTRUMENTAL MEDICO Y DE LABORATORIO		0.00	0.00	0.00		0.00		0.00		0.00		0.00
5 3 1	EQUIPO MÉDICO Y DE LABORATORIO		0.00	0.00	0.00		0.00		0.00		0.00		0.00
5 3 2	INSTRUMENTAL MÉDICO Y DE LABORATORIO		0.00	0.00	0.00		0.00		0.00		0.00		0.00
5 4 0	VEHICULOS Y EQUIPO DE TRANSPORTE	900,000.00	900,000.00	2,072,340.72	2,972,340.72		2,972,340.72		1,976,016.00		1,976,016.00		996,324.72
5 4 1	AUTOMOVILES Y EQUIPO TERRESTRE	900,000.00	900,000.00	2,072,340.72	2,972,340.72		2,972,340.72		1,976,016.00		1,976,016.00		996,324.72
5 4 2	CARROCERÍAS Y REMOLQUES		0.00	0.00	0.00		0.00		0.00		0.00		0.00
5 4 3	EQUIPO AEROSPAIAL		0.00	0.00	0.00		0.00		0.00		0.00		0.00
5 4 4	EQUIPO FERROVIARIO		0.00	0.00	0.00		0.00		0.00		0.00		0.00
5 4 5	EMBARCACIONES		0.00	0.00	0.00		0.00		0.00		0.00		0.00
5 4 9	OTROS EQUIPOS DE TRANSPORTE		0.00	0.00	0.00		0.00		0.00		0.00		0.00
5 5 0	EQUIPO DE DEFENSA Y SEGURIDAD		0.00	0.00	0.00		0.00		0.00		0.00		0.00
5 5 1	EQUIPO DE DEFENSA Y SEGURIDAD		0.00	0.00	0.00		0.00		0.00		0.00		0.00
5 6 0	MAQUINARIA, OTROS EQUIPOS Y HERRAMIENTAS	148,500.00	148,500.00	824,250.00	972,750.00		972,750.00		177,370.40		177,370.40		795,379.60
5 6 1	MAQUINARIA Y EQUIPO AGROPECUARIO		0.00	0.00	0.00		0.00		0.00		0.00		0.00
5 6 2	MAQUINARIA Y EQUIPO INDUSTRIAL		0.00	0.00	0.00		0.00		0.00		0.00		0.00
5 6 3	MAQUINARIA Y EQUIPO DE CONSTRUCCIÓN		0.00	0.00	0.00		0.00		0.00		0.00		0.00
5 6 4	SISTEMAS DE AIRE ACONDICIONADO, CALEFACCIÓN Y DE REFRIGERACIÓN INDUSTRIAL Y COMERCIAL	36,000.00	36,000.00	-36,000.00	0.00		0.00		0.00		0.00		0.00
5 6 5	EQUIPO DE COMUNICACIÓN Y TELECOMUNICACIÓN	112,500.00	112,500.00	565,250.00	677,750.00		677,750.00		19,696.80		19,696.80		658,053.20
5 6 6	EQUIPOS DE GENERACIÓN ELÉCTRICA, APARATOS Y ACCESORIOS ELÉCTRICOS		0.00	0.00	0.00		0.00		0.00		0.00		0.00
5 6 7	HERRAMIENTAS Y MÁQUINAS-HERRAMIENTA		0.00	0.00	0.00		0.00		0.00		0.00		0.00
5 6 9	OTROS EQUIPOS		0.00	0.00	0.00		0.00		0.00		0.00		0.00
5 7 0	ACTIVOS BIOLÓGICOS		0.00	0.00	0.00		0.00		0.00		0.00		0.00
5 7 1	BOVINOS		0.00	0.00	0.00		0.00		0.00		0.00		0.00





**MUNICIPIO DE VILLA DE ALVAREZ, COL.**  
**Sistema Integral de Contabilidad Gubernamental**  
**ESTADO ANALITICO DEL EJERCICIO DEL PRESUPUESTO DE EGRESOS**  
**DEL 1 DE ENERO AL 30 DE SEPTIEMBRE DE 2019**

Análisis por: Objeto del Gasto		Apr	Ene-Sep	AyR	Ene-Sep	PrM	Ene-Sep	Dev	Ene-Sep	Pag	Ene-Sep	SEje	Ene-Sep
Clave Presupuestaria	Descripción												
Cap-Con-PGen													
5 7 2	PORCINOS		0.00		0.00		0.00		0.00		0.00		0.00
5 7 3	AVES		0.00		0.00		0.00		0.00		0.00		0.00
5 7 4	OVINOS Y CAPRINOS		0.00		0.00		0.00		0.00		0.00		0.00
5 7 5	PECES Y ACUICULTURA		0.00		0.00		0.00		0.00		0.00		0.00
5 7 6	EQUINOS		0.00		0.00		0.00		0.00		0.00		0.00
5 7 7	ESPECIES MENORES Y DE ZOOLOGICO		0.00		0.00		0.00		0.00		0.00		0.00
5 7 8	ARBOLES Y PLANTAS		0.00		0.00		0.00		0.00		0.00		0.00
5 7 9	OTROS ACTIVOS BIOLÓGICOS		0.00		0.00		0.00		0.00		0.00		0.00
5 8 0	BIENES INMUEBLES		0.00		0.00		0.00		0.00		0.00		0.00
5 8 1	TERRENOS		0.00		0.00		0.00		0.00		0.00		0.00
5 8 2	VIVIENDAS		0.00		0.00		0.00		0.00		0.00		0.00
5 8 3	EDIFICIOS NO RESIDENCIALES		0.00		0.00		0.00		0.00		0.00		0.00
5 8 9	OTROS BIENES INMUEBLES		0.00		0.00		0.00		0.00		0.00		0.00
5 9 0	ACTIVOS INTANGIBLES		0.00		0.00		0.00		0.00		0.00		0.00
5 9 1	SOFTWARE		0.00		0.00		0.00		0.00		0.00		0.00
5 9 2	PATENTES		0.00		0.00		0.00		0.00		0.00		0.00
5 9 3	MARCAS		0.00		0.00		0.00		0.00		0.00		0.00
5 9 4	DERECHOS		0.00		0.00		0.00		0.00		0.00		0.00
5 9 5	CONCESIONES		0.00		0.00		0.00		0.00		0.00		0.00
5 9 6	FRANQUICIAS		0.00		0.00		0.00		0.00		0.00		0.00
5 9 7	LICENCIAS INFORMÁTICAS E INTELECTUALES		0.00		0.00		0.00		0.00		0.00		0.00
5 9 8	LICENCIAS INDUSTRIALES, COMERCIALES Y OTRAS		0.00		0.00		0.00		0.00		0.00		0.00
5 9 9	OTROS ACTIVOS INTANGIBLES		0.00		0.00		0.00		0.00		0.00		0.00
<b>6 0 0</b>	<b>INVERSION PUBLICA</b>		<b>10,296,420.75</b>		<b>14,665,102.32</b>		<b>24,961,523.07</b>		<b>6,265,006.25</b>		<b>5,810,012.69</b>		<b>18,696,516.82</b>
6 1 0	OBRA PUBLICA EN BIENES DE DOMINIO PUBLICO		10,296,420.75		-650,819.08		9,645,601.67		489,441.82		489,441.82		9,156,159.85
6 1 1	EDIFICACIÓN HABITACIONAL		0.00		0.00		0.00		0.00		0.00		0.00
6 1 2	EDIFICACIÓN NO HABITACIONAL		0.00		0.00		0.00		0.00		0.00		0.00
6 1 3	CONSTRUCCIÓN DE OBRAS PARA EL ABASTECIMIENTO DE AGUA, PETRÓLEO, GAS, ELECTRICIDAD Y TELECOMUNICACIONES		0.00		40,000.00		40,000.00		40,000.00		40,000.00		0.00
6 1 4	DIVISIÓN DE TERRENOS Y CONSTRUCCIÓN DE OBRAS DE URBANIZACIÓN		10,296,420.75		-690,819.08		9,605,601.67		449,441.82		449,441.82		9,156,159.85
6 1 5	CONSTRUCCIÓN DE VÍAS DE COMUNICACIÓN		0.00		0.00		0.00		0.00		0.00		0.00
6 1 6	OTRAS CONSTRUCCIONES DE INGENIERÍA CIVIL U OBRA PESADA		0.00		0.00		0.00		0.00		0.00		0.00
6 1 7	INSTALACIONES Y EQUIPAMIENTO EN CONSTRUCCIONES		0.00		0.00		0.00		0.00		0.00		0.00
6 1 9	TRABAJOS DE ACABADOS EN EDIFICACIONES Y OTROS TRABAJOS ESPECIALIZADOS		0.00		0.00		0.00		0.00		0.00		0.00



**MUNICIPIO DE VILLA DE ALVAREZ, COL.**  
**Sistema Integral de Contabilidad Gubernamental**  
**ESTADO ANALITICO DEL EJERCICIO DEL PRESUPUESTO DE EGRESOS**  
**DEL 1 DE ENERO AL 30 DE SEPTIEMBRE DE 2019**

Análisis por: Objeto del Gasto		Apr	Ene-Sep	AyR	Ene-Sep	PrM	Ene-Sep	Dev	Ene-Sep	Pag	Ene-Sep	SEje	Ene-Sep
Clave Presupuestaria	Descripción												
Cap-Con-PGen													
6 2 0	OBRA PUBLICA EN BIENES PROPIOS	0.00	15,315,921.40		15,315,921.40		5,775,564.43		5,775,564.43	5,320,570.87	0.00	9,540,356.97	
6 2 1	EDIFICACIÓN HABITACIONAL	0.00	0.00		0.00		0.00		0.00	0.00	0.00	0.00	
6 2 2	EDIFICACIÓN NO HABITACIONAL	0.00	0.00		0.00		0.00		0.00	0.00	0.00	0.00	
6 2 3	CONSTRUCCIÓN DE OBRAS PARA EL ABASTECIMIENTO DE AGUA, PETRÓLEO, GAS, ELECTRICIDAD Y TELECOMUNICACIONES	0.00	0.00		0.00		0.00		0.00	0.00	0.00	0.00	
6 2 4	DIVISIÓN DE TERRENOS Y CONSTRUCCIÓN DE OBRAS DE URBANIZACIÓN	0.00	0.00		0.00		0.00		0.00	0.00	0.00	0.00	
6 2 5	CONSTRUCCIÓN DE VÍAS DE COMUNICACIÓN	0.00	0.00		0.00		0.00		0.00	0.00	0.00	0.00	
6 2 6	OTRAS CONSTRUCCIONES DE INGENIERÍA CIVIL U OBRA PESADA	0.00	0.00		0.00		0.00		0.00	0.00	0.00	0.00	
6 2 7	INSTALACIONES Y EQUIPAMIENTO EN CONSTRUCCIONES	0.00	0.00		0.00		0.00		0.00	0.00	0.00	0.00	
6 2 9	TRABAJOS DE ACABADOS EN EDIFICACIONES Y OTROS TRABAJOS ESPECIALIZADOS	0.00	15,315,921.40		15,315,921.40		5,775,564.43		5,775,564.43	5,320,570.87	0.00	9,540,356.97	
6 3 0	PROYECTOS PRODUCTIVOS Y ACCIONES DE FOMENTO	0.00	0.00		0.00		0.00		0.00	0.00	0.00	0.00	
6 3 1	ESTUDIOS, FORMULACIÓN Y EVALUACIÓN DE PROYECTOS PRODUCTIVOS NO INCLUIDOS EN CONCEPTOS ANTERIORES DE ESTE CAPÍTULO	0.00	0.00		0.00		0.00		0.00	0.00	0.00	0.00	
6 3 2	EJECUCIÓN DE PROYECTOS PRODUCTIVOS NO INCLUIDOS EN CONCEPTOS ANTERIORES DE ESTE CAPÍTULO	0.00	0.00		0.00		0.00		0.00	0.00	0.00	0.00	
<b>7 0 0</b>	<b>INVERSIONES FINANCIERAS Y OTRAS PROVISIONES</b>	<b>149,999.94</b>	<b>-125,000.00</b>		<b>24,999.94</b>		<b>0.00</b>		<b>0.00</b>	<b>0.00</b>	<b>0.00</b>	<b>24,999.94</b>	
7 1 0	INVERSIONES PARA EL FOMENTO DE ACTIVIDADES PRODUCTIVAS	0.00	0.00		0.00		0.00		0.00	0.00	0.00	0.00	
7 1 1	CRÉDITOS OTORGADOS POR ENTIDADES FEDERATIVAS Y MUNICIPIOS AL SECTOR SOCIAL Y PRIVADO PARA EL FOMENTO DE ACTIVIDADES PRODUCTIVAS	0.00	0.00		0.00		0.00		0.00	0.00	0.00	0.00	
7 1 2	CRÉDITOS OTORGADOS POR LAS ENTIDADES FEDERATIVAS A MUNICIPIOS PARA EL FOMENTO DE ACTIVIDADES PRODUCTIVAS	0.00	0.00		0.00		0.00		0.00	0.00	0.00	0.00	
7 2 0	ACCIONES Y PARTICIPACIONES DE CAPITAL	0.00	0.00		0.00		0.00		0.00	0.00	0.00	0.00	
7 2 1	ACCIONES Y PARTICIPACIONES DE CAPITAL EN ENTIDADES PARAESTATALES NO EMPRESARIALES Y NO FINANCIERAS CON FINES DE POLÍTICA ECONÓMICA	0.00	0.00		0.00		0.00		0.00	0.00	0.00	0.00	
7 2 2	ACCIONES Y PARTICIPACIONES DE CAPITAL EN ENTIDADES PARAESTATALES EMPRESARIALES Y NO FINANCIERAS CON FINES DE POLÍTICA ECONÓMICA	0.00	0.00		0.00		0.00		0.00	0.00	0.00	0.00	
7 2 3	ACCIONES Y PARTICIPACIONES DE CAPITAL EN INSTITUCIONES PARAESTATALES PÚBLICAS FINANCIERAS CON FINES DE POLÍTICA ECONÓMICA	0.00	0.00		0.00		0.00		0.00	0.00	0.00	0.00	
7 2 4	ACCIONES Y PARTICIPACIONES DE CAPITAL EN EL	0.00	0.00		0.00		0.00		0.00	0.00	0.00	0.00	



**MUNICIPIO DE VILLA DE ALVAREZ, COL.**  
**Sistema Integral de Contabilidad Gubernamental**  
**ESTADO ANALITICO DEL EJERCICIO DEL PRESUPUESTO DE EGRESOS**  
**DEL 1 DE ENERO AL 30 DE SEPTIEMBRE DE 2019**

Análisis por: Objeto del Gasto		Apr	Ene-Sep	AyR	Ene-Sep	PrM	Ene-Sep	Dev	Ene-Sep	Pag	Ene-Sep	SEje	Ene-Sep
Clave Presupuestaria	Descripción												
Cap-Con	PGen												
7	2	5	0.00	0.00	0.00	0.00	0.00	0.00	0.00	0.00	0.00	0.00	0.00
SECTOR PRIVADO CON FINES DE POLÍTICA ECONÓMICA													
7	2	5	0.00	0.00	0.00	0.00	0.00	0.00	0.00	0.00	0.00	0.00	0.00
ACCIONES Y PARTICIPACIONES DE CAPITAL EN ORGANISMOS INTERNACIONALES CON FINES DE POLÍTICA ECONÓMICA													
7	2	6	0.00	0.00	0.00	0.00	0.00	0.00	0.00	0.00	0.00	0.00	0.00
ACCIONES Y PARTICIPACIONES DE CAPITAL EN EL SECTOR EXTERNO CON FINES DE POLÍTICA ECONÓMICA													
7	2	7	0.00	0.00	0.00	0.00	0.00	0.00	0.00	0.00	0.00	0.00	0.00
ACCIONES Y PARTICIPACIONES DE CAPITAL EN EL SECTOR PÚBLICO CON FINES DE GESTIÓN DE LIQUIDEZ													
7	2	8	0.00	0.00	0.00	0.00	0.00	0.00	0.00	0.00	0.00	0.00	0.00
ACCIONES Y PARTICIPACIONES DE CAPITAL EN EL SECTOR PRIVADO CON FINES DE GESTIÓN DE LIQUIDEZ													
7	2	9	0.00	0.00	0.00	0.00	0.00	0.00	0.00	0.00	0.00	0.00	0.00
ACCIONES Y PARTICIPACIONES DE CAPITAL EN EL SECTOR EXTERNO CON FINES DE GESTIÓN DE LIQUIDEZ													
7	3	0	0.00	0.00	0.00	0.00	0.00	0.00	0.00	0.00	0.00	0.00	0.00
COMPRA DE TÍTULOS Y VALORES													
7	3	1	0.00	0.00	0.00	0.00	0.00	0.00	0.00	0.00	0.00	0.00	0.00
BONOS													
7	3	2	0.00	0.00	0.00	0.00	0.00	0.00	0.00	0.00	0.00	0.00	0.00
VALORES REPRESENTATIVOS DE DEUDA ADQUIRIDOS CON FINES DE POLÍTICA ECONÓMICA													
7	3	3	0.00	0.00	0.00	0.00	0.00	0.00	0.00	0.00	0.00	0.00	0.00
VALORES REPRESENTATIVOS DE DEUDA ADQUIRIDOS CON FINES DE GESTIÓN DE LIQUIDEZ													
7	3	4	0.00	0.00	0.00	0.00	0.00	0.00	0.00	0.00	0.00	0.00	0.00
OBLIGACIONES NEGOCIABLES ADQUIRIDAS CON FINES DE POLÍTICA ECONÓMICA													
7	3	5	0.00	0.00	0.00	0.00	0.00	0.00	0.00	0.00	0.00	0.00	0.00
OBLIGACIONES NEGOCIABLES ADQUIRIDAS CON FINES DE GESTIÓN DE LIQUIDEZ													
7	3	9	0.00	0.00	0.00	0.00	0.00	0.00	0.00	0.00	0.00	0.00	0.00
OTROS VALORES													
7	4	0	0.00	0.00	0.00	0.00	0.00	0.00	0.00	0.00	0.00	0.00	0.00
CONCESIÓN DE PRÉSTAMOS													
7	4	1	0.00	0.00	0.00	0.00	0.00	0.00	0.00	0.00	0.00	0.00	0.00
CONCESIÓN DE PRÉSTAMOS A ENTIDADES PARAESTATALES NO EMPRESARIALES Y NO FINANCIERAS CON FINES DE POLÍTICA ECONÓMICA													
7	4	2	0.00	0.00	0.00	0.00	0.00	0.00	0.00	0.00	0.00	0.00	0.00
CONCESIÓN DE PRÉSTAMOS A ENTIDADES PARAESTATALES EMPRESARIALES Y NO FINANCIERAS CON FINES DE POLÍTICA ECONÓMICA													
7	4	3	0.00	0.00	0.00	0.00	0.00	0.00	0.00	0.00	0.00	0.00	0.00
CONCESIÓN DE PRÉSTAMOS A INSTITUCIONES PARAESTATALES PÚBLICAS FINANCIERAS CON FINES DE POLÍTICA ECONÓMICA													
7	4	4	0.00	0.00	0.00	0.00	0.00	0.00	0.00	0.00	0.00	0.00	0.00
CONCESIÓN DE PRÉSTAMOS A ENTIDADES FEDERATIVAS Y MUNICIPIOS CON FINES DE POLÍTICA ECONÓMICA													
7	4	5	0.00	0.00	0.00	0.00	0.00	0.00	0.00	0.00	0.00	0.00	0.00
CONCESIÓN DE PRÉSTAMOS AL SECTOR PRIVADO CON FINES DE POLÍTICA ECONÓMICA													
7	4	6	0.00	0.00	0.00	0.00	0.00	0.00	0.00	0.00	0.00	0.00	0.00
CONCESIÓN DE PRÉSTAMOS AL SECTOR EXTERNO CON FINES DE POLÍTICA ECONÓMICA													
7	4	7	0.00	0.00	0.00	0.00	0.00	0.00	0.00	0.00	0.00	0.00	0.00
CONCESIÓN DE PRÉSTAMOS AL SECTOR PÚBLICO CON FINES DE POLÍTICA ECONÓMICA													



**MUNICIPIO DE VILLA DE ALVAREZ, COL.**  
**Sistema Integral de Contabilidad Gubernamental**  
**ESTADO ANALITICO DEL EJERCICIO DEL PRESUPUESTO DE EGRESOS**  
**DEL 1 DE ENERO AL 30 DE SEPTIEMBRE DE 2019**

Análisis por: Objeto del Gasto		Apr	Ene-Sep	AyR	Ene-Sep	PrM	Ene-Sep	Dev	Ene-Sep	Pag	Ene-Sep	SEje	Ene-Sep
Clave Presupuestaria	Descripción	Cap-Con-PGen											
	<b>FINES DE GESTIÓN DE LIQUIDEZ</b>												
7 4 8	CONCESIÓN DE PRÉSTAMOS AL SECTOR PRIVADO CON FINES DE GESTIÓN DE LIQUIDEZ		0.00	0.00	0.00	0.00	0.00	0.00	0.00	0.00	0.00	0.00	0.00
7 4 9	CONCESIÓN DE PRÉSTAMOS AL SECTOR EXTERNO CON FINES DE GESTIÓN DE LIQUIDEZ		0.00	0.00	0.00	0.00	0.00	0.00	0.00	0.00	0.00	0.00	0.00
7 5 0	INVERSIONES EN FIDEICOMISOS, MANDATOS Y OTROS ANALOGOS		0.00	0.00	0.00	0.00	0.00	0.00	0.00	0.00	0.00	0.00	0.00
7 5 1	INVERSIONES EN FIDEICOMISOS DEL PODER EJECUTIVO		0.00	0.00	0.00	0.00	0.00	0.00	0.00	0.00	0.00	0.00	0.00
7 5 2	INVERSIONES EN FIDEICOMISOS DEL PODER LEGISLATIVO		0.00	0.00	0.00	0.00	0.00	0.00	0.00	0.00	0.00	0.00	0.00
7 5 3	INVERSIONES EN FIDEICOMISOS DEL PODER JUDICIAL		0.00	0.00	0.00	0.00	0.00	0.00	0.00	0.00	0.00	0.00	0.00
7 5 4	INVERSIONES EN FIDEICOMISOS PÚBLICOS NO EMPRESARIALES Y NO FINANCIEROS		0.00	0.00	0.00	0.00	0.00	0.00	0.00	0.00	0.00	0.00	0.00
7 5 5	INVERSIONES EN FIDEICOMISOS PÚBLICOS EMPRESARIALES Y NO FINANCIEROS		0.00	0.00	0.00	0.00	0.00	0.00	0.00	0.00	0.00	0.00	0.00
7 5 6	INVERSIONES EN FIDEICOMISOS PÚBLICOS FINANCIEROS		0.00	0.00	0.00	0.00	0.00	0.00	0.00	0.00	0.00	0.00	0.00
7 5 7	INVERSIONES EN FIDEICOMISOS DE ENTIDADES FEDERATIVAS		0.00	0.00	0.00	0.00	0.00	0.00	0.00	0.00	0.00	0.00	0.00
7 5 8	INVERSIONES EN FIDEICOMISOS DE MUNICIPIOS		0.00	0.00	0.00	0.00	0.00	0.00	0.00	0.00	0.00	0.00	0.00
7 5 9	OTRAS INVERSIONES EN FIDEICOMISOS		0.00	0.00	0.00	0.00	0.00	0.00	0.00	0.00	0.00	0.00	0.00
7 6 0	OTRAS INVERSIONES FINANCIERAS		0.00	0.00	0.00	0.00	0.00	0.00	0.00	0.00	0.00	0.00	0.00
7 6 1	DEPÓSITOS A LARGO PLAZO EN MONEDA NACIONAL		0.00	0.00	0.00	0.00	0.00	0.00	0.00	0.00	0.00	0.00	0.00
7 6 2	DEPÓSITOS A LARGO PLAZO EN MONEDA EXTRANJERA		0.00	0.00	0.00	0.00	0.00	0.00	0.00	0.00	0.00	0.00	0.00
7 9 0	PROVISIONES PARA CONTINGENCIAS Y OTRAS EROGACIONES ESPECIALES		149,999.94	-125,000.00	0.00	24,999.94	0.00	0.00	0.00	0.00	0.00	24,999.94	0.00
7 9 1	CONTINGENCIAS POR FENÓMENOS NATURALES		0.00	0.00	0.00	0.00	0.00	0.00	0.00	0.00	0.00	0.00	0.00
7 9 2	CONTINGENCIAS SOCIOECONÓMICAS		149,999.94	-125,000.00	0.00	24,999.94	0.00	0.00	0.00	0.00	0.00	24,999.94	0.00
7 9 9	OTRAS EROGACIONES ESPECIALES		0.00	0.00	0.00	0.00	0.00	0.00	0.00	0.00	0.00	0.00	0.00
<b>8 0 0</b>	<b>PARTICIPACIONES Y APORTACIONES</b>		<b>0.00</b>	<b>0.00</b>	<b>0.00</b>	<b>0.00</b>	<b>0.00</b>	<b>0.00</b>	<b>0.00</b>	<b>0.00</b>	<b>0.00</b>	<b>0.00</b>	<b>0.00</b>
8 1 0	PARTICIPACIONES		0.00	0.00	0.00	0.00	0.00	0.00	0.00	0.00	0.00	0.00	0.00
8 1 1	FONDO GENERAL DE PARTICIPACIONES		0.00	0.00	0.00	0.00	0.00	0.00	0.00	0.00	0.00	0.00	0.00
8 1 2	FONDO DE FOMENTO MUNICIPAL		0.00	0.00	0.00	0.00	0.00	0.00	0.00	0.00	0.00	0.00	0.00
8 1 3	PARTICIPACIONES DE LAS ENTIDADES FEDERATIVAS A LOS MUNICIPIOS		0.00	0.00	0.00	0.00	0.00	0.00	0.00	0.00	0.00	0.00	0.00
8 1 4	OTROS CONCEPTOS PARTICIPABLES DE LA FEDERACIÓN A ENTIDADES FEDERATIVAS		0.00	0.00	0.00	0.00	0.00	0.00	0.00	0.00	0.00	0.00	0.00
8 1 5	OTROS CONCEPTOS PARTICIPABLES DE LA FEDERACIÓN A MUNICIPIOS		0.00	0.00	0.00	0.00	0.00	0.00	0.00	0.00	0.00	0.00	0.00
8 1 6	CONVENIOS DE COLABORACIÓN ADMINISTRATIVA		0.00	0.00	0.00	0.00	0.00	0.00	0.00	0.00	0.00	0.00	0.00



**MUNICIPIO DE VILLA DE ALVAREZ, COL.**  
**Sistema Integral de Contabilidad Gubernamental**  
**ESTADO ANALITICO DEL EJERCICIO DEL PRESUPUESTO DE EGRESOS**  
**DEL 1 DE ENERO AL 30 DE SEPTIEMBRE DE 2019**

Análisis por: Objeto del Gasto		Apr	Ene-Sep	AyR	Ene-Sep	PrM	Ene-Sep	Dev	Ene-Sep	Pag	Ene-Sep	Sfje	Ene-Sep
Clave Presupuestaria	Descripción												
Cap-Con-PGen													
8 3 0	APORTACIONES		0.00		0.00		0.00		0.00		0.00		0.00
8 3 1	APORTACIONES DE LA FEDERACIÓN A LAS ENTIDADES FEDERATIVAS		0.00		0.00		0.00		0.00		0.00		0.00
8 3 2	APORTACIONES DE LA FEDERACIÓN A MUNICIPIOS		0.00		0.00		0.00		0.00		0.00		0.00
8 3 3	APORTACIONES DE LAS ENTIDADES FEDERATIVAS A LOS MUNICIPIOS		0.00		0.00		0.00		0.00		0.00		0.00
8 3 4	APORTACIONES PREVISTAS EN LEYES Y DECRETOS AL SISTEMA DE PROTECCIÓN SOCIAL		0.00		0.00		0.00		0.00		0.00		0.00
8 3 5	APORTACIONES PREVISTAS EN LEYES Y DECRETOS COMPENSATORIAS A ENTIDADES FEDERATIVAS Y MUNICIPIOS		0.00		0.00		0.00		0.00		0.00		0.00
8 5 0	CONVENIOS		0.00		0.00		0.00		0.00		0.00		0.00
8 5 1	CONVENIOS DE REASIGNACIÓN		0.00		0.00		0.00		0.00		0.00		0.00
8 5 2	CONVENIOS DE DESCENTRALIZACIÓN		0.00		0.00		0.00		0.00		0.00		0.00
8 5 3	OTROS CONVENIOS		0.00		0.00		0.00		0.00		0.00		0.00
<b>9 0 0</b>	<b>DEUDA PUBLICA</b>		<b>7,868,266.29</b>		<b>4,845,825.04</b>		<b>12,714,091.33</b>		<b>85,098,354.84</b>		<b>17,648,124.54</b>		<b>-72,384,263.51</b>
9 1 0	AMORTIZACIÓN DE LA DEUDA PUBLICA		3,270,884.04		0.00		3,270,884.04		3,268,017.13		3,268,017.13		2,866.91
9 1 1	AMORTIZACIÓN DE LA DEUDA INTERNA CON INSTITUCIONES DE CRÉDITO		3,270,884.04		0.00		3,270,884.04		3,268,017.13		3,268,017.13		2,866.91
9 1 2	AMORTIZACIÓN DE LA DEUDA INTERNA POR EMISIÓN DE TÍTULOS Y VALORES		0.00		0.00		0.00		0.00		0.00		0.00
9 1 3	AMORTIZACIÓN DE ARRENDAMIENTOS FINANCIEROS NACIONALES		0.00		0.00		0.00		0.00		0.00		0.00
9 1 4	AMORTIZACIÓN DE LA DEUDA EXTERNA CON INSTITUCIONES DE CRÉDITO		0.00		0.00		0.00		0.00		0.00		0.00
9 1 5	AMORTIZACIÓN DE DEUDA EXTERNA CON ORGANISMOS FINANCIEROS INTERNACIONALES		0.00		0.00		0.00		0.00		0.00		0.00
9 1 6	AMORTIZACIÓN DE LA DEUDA BILATERAL		0.00		0.00		0.00		0.00		0.00		0.00
9 1 7	AMORTIZACIÓN DE LA DEUDA EXTERNA POR EMISIÓN DE TÍTULOS Y VALORES		0.00		0.00		0.00		0.00		0.00		0.00
9 1 8	AMORTIZACIÓN DE ARRENDAMIENTOS FINANCIEROS INTERNACIONALES		0.00		0.00		0.00		0.00		0.00		0.00
9 2 0	INTERESES DE LA DEUDA PUBLICA		3,847,382.28		45,825.04		3,893,207.32		3,823,303.87		3,823,303.87		69,903.45
9 2 1	INTERESES DE LA DEUDA INTERNA CON INSTITUCIONES DE CRÉDITO		3,847,382.28		45,825.04		3,893,207.32		3,823,303.87		3,823,303.87		69,903.45
9 2 2	INTERESES DERIVADOS DE LA COLOCACIÓN DE TÍTULOS Y VALORES		0.00		0.00		0.00		0.00		0.00		0.00
9 2 3	INTERESES POR ARRENDAMIENTOS FINANCIEROS NACIONALES		0.00		0.00		0.00		0.00		0.00		0.00



**MUNICIPIO DE VILLA DE ALVAREZ, COL.**  
**Sistema Integral de Contabilidad Gubernamental**  
**ESTADO ANALITICO DEL EJERCICIO DEL PRESUPUESTO DE EGRESOS**  
**DEL 1 DE ENERO AL 30 DE SEPTIEMBRE DE 2019**

Análisis por: Objeto del Gasto

Clave Cap-Con-PGen	Presupuestaria Descripción	Apr	Ene-Sep	AyR	Ene-Sep	PrM	Ene-Sep	Dev	Ene-Sep	Pag	Ene-Sep	SEje	Ene-Sep
9 2 4	INTERESES DE LA DEUDA EXTERNA CON INSTITUCIONES DE CRÉDITO	0.00	0.00	0.00	0.00	0.00	0.00	0.00	0.00	0.00	0.00	0.00	0.00
9 2 5	INTERESES DE LA DEUDA CON ORGANISMOS FINANCIEROS INTERNACIONALES	0.00	0.00	0.00	0.00	0.00	0.00	0.00	0.00	0.00	0.00	0.00	0.00
9 2 6	INTERESES DE LA DEUDA BILATERAL	0.00	0.00	0.00	0.00	0.00	0.00	0.00	0.00	0.00	0.00	0.00	0.00
9 2 7	INTERESES DERIVADOS DE LA COLOCACIÓN DE TÍTULOS Y VALORES EN EL EXTERIOR	0.00	0.00	0.00	0.00	0.00	0.00	0.00	0.00	0.00	0.00	0.00	0.00
9 2 8	INTERESES POR ARRENDAMIENTOS FINANCIEROS INTERNACIONALES	0.00	0.00	0.00	0.00	0.00	0.00	0.00	0.00	0.00	0.00	0.00	0.00
9 3 0	COMISIONES DE LA DEUDA PUBLICA	0.00	0.00	0.00	0.00	0.00	0.00	0.00	0.00	0.00	0.00	0.00	0.00
9 3 1	COMISIONES DE LA DEUDA PÚBLICA INTERNA	0.00	0.00	0.00	0.00	0.00	0.00	0.00	0.00	0.00	0.00	0.00	0.00
9 3 2	COMISIONES DE LA DEUDA PÚBLICA EXTERNA	0.00	0.00	0.00	0.00	0.00	0.00	0.00	0.00	0.00	0.00	0.00	0.00
9 4 0	GASTOS DE LA DEUDA PUBLICA	0.00	0.00	0.00	0.00	0.00	0.00	0.00	0.00	0.00	0.00	0.00	0.00
9 4 1	GASTOS DE LA DEUDA PÚBLICA INTERNA	0.00	0.00	0.00	0.00	0.00	0.00	0.00	0.00	0.00	0.00	0.00	0.00
9 4 2	GASTOS DE LA DEUDA PÚBLICA EXTERNA	0.00	0.00	0.00	0.00	0.00	0.00	0.00	0.00	0.00	0.00	0.00	0.00
9 5 0	COSTO POR COBERTURAS	0.00	0.00	0.00	0.00	0.00	0.00	0.00	0.00	0.00	0.00	0.00	0.00
9 5 1	COSTOS POR COBERTURAS	0.00	0.00	0.00	0.00	0.00	0.00	0.00	0.00	0.00	0.00	0.00	0.00
9 6 0	APOYOS FINANCIEROS	0.00	0.00	0.00	0.00	0.00	0.00	0.00	0.00	0.00	0.00	0.00	0.00
9 6 1	APOYOS A INTERMEDIARIOS FINANCIEROS	0.00	0.00	0.00	0.00	0.00	0.00	0.00	0.00	0.00	0.00	0.00	0.00
9 6 2	APOYOS A AHORRADORES Y DEUDORES DEL SISTEMA FINANCIERO NACIONAL	0.00	0.00	0.00	0.00	0.00	0.00	0.00	0.00	0.00	0.00	0.00	0.00
9 9 0	ADEUDOS DE EJERCICIOS FISCALES ANTERIORES (ADEFAS)	749,999.97	749,999.97	4,800,000.00	4,800,000.00	5,549,999.97	5,549,999.97	78,007,033.84	78,007,033.84	10,556,803.54	10,556,803.54	-72,457,033.87	-72,457,033.87
9 9 1	ADEFAS	749,999.97	749,999.97	4,800,000.00	4,800,000.00	5,549,999.97	5,549,999.97	78,007,033.84	78,007,033.84	10,556,803.54	10,556,803.54	-72,457,033.87	-72,457,033.87
<b>TOTAL:</b>		<b>309,854,942.64</b>	<b>51,217,279.93</b>	<b>51,217,279.93</b>	<b>51,217,279.93</b>	<b>361,072,222.57</b>	<b>361,072,222.57</b>	<b>382,092,889.28</b>	<b>382,092,889.28</b>	<b>303,662,983.61</b>	<b>303,662,983.61</b>	<b>-21,020,666.71</b>	<b>-21,020,666.71</b>



**MUNICIPIO DE VILLA DE ALVAREZ, COL.**  
**Sistema Integral de Contabilidad Gubernamental**  
**ESTADO ANALITICO DEL EJERCICIO DEL PRESUPUESTO DE EGRESOS**  
**DEL 1 DE ENERO AL 30 DE SEPTIEMBRE DE 2019**

TG	Clave Presupuestaria	Tipo de Gasto	Descripción	Apr		AyR		PrM		Dev		Pag		SEje	
				Ene-Sep		Ene-Sep		Ene-Sep		Ene-Sep		Ene-Sep		Ene-Sep	
1		GASTO CORRIENTE		263,348,932.69	45,425,603.05	308,774,535.74	270,295,465.33	259,794,162.28	38,479,070.41						
2		GASTO DE CAPITAL		11,964,920.75	157,982.24	12,122,902.99	2,213,714.31	2,213,714.31	9,909,188.68						
3		AMORTIZACION DE LA DEUDA Y DISMINUCION DE PASIVOS		7,868,266.29	4,845,825.04	12,714,091.33	85,098,354.84	17,648,124.54	-72,384,263.51						
4		PENSIONES Y JUBILACIONES		26,672,822.91	787,869.60	27,460,692.51	24,485,354.80	24,006,982.48	2,975,337.71						
5		PARTICIPACIONES		0.00	0.00	0.00	0.00	0.00	0.00						
<b>TOTAL:</b>				<b>309,854,942.64</b>	<b>51,217,279.93</b>	<b>361,072,222.57</b>	<b>382,092,889.28</b>	<b>303,662,983.61</b>	<b>-21,020,666.71</b>						



MUNICIPIO DE VILLA DE ALVAREZ, COL.  
Sistema Integral de Contabilidad Gubernamental  
**ENDEUDAMIENTO NETO**  
**DEL 01 DE ENERO AL 30 DE SEPTIEMBRE DE 2019**

Identificación de Crédito o Instrumento	Contratación / Colocación	Amortización	Endeudamiento Neto
	A	B	C = A - B
<b>Créditos Bancarios</b>			
CREDITO BANOBRAS 11434	50,000,000.00	17,341,040.20	32,658,959.80
CREDITO BANOBRAS 7409	11,273,770.25	5,356,210.36	5,917,559.89
CREDITO BANOBRAS 7451	10,000,000.00	3,358,420.75	6,641,579.25
<b>Total Créditos Bancarios</b>	<b>71,273,770.25</b>	<b>26,055,671.31</b>	<b>45,218,098.94</b>
Total Otros Instrumentos de Deuda	0.00	0.00	0.00
<b>TOTAL</b>	<b>71,273,770.25</b>	<b>26,055,671.31</b>	<b>45,218,098.94</b>





MUNICIPIO DE VILLA DE ALVAREZ, COL.  
Sistema Integral de Contabilidad Gubernamental  
**INTERESES DE LA DEUDA**  
DEL 01 DE ENERO AL 30 DE SEPTIEMBRE 2019

Identificación de Crédito o Instrumento	Devengado	Pagado
<b>Créditos Bancarios</b>		
CREDITO BANOBRAS 11434	2,873,720.79	2,873,720.79
CREDITO BANOBRAS 7409	446,941.33	446,941.33
CREDITO BANOBRAS 7451	502,641.75	502,641.75
<b>Total de Intereses de Créditos Bancarios</b>	<b>3,823,303.87</b>	<b>3,823,303.87</b>
<b>Otros Instrumentos de Deuda</b>		
Total de Intereses de Otros Instrumentos de Deuda	0.00	0.00
<b>TOTAL</b>	<b>3,823,303.87</b>	<b>3,823,303.87</b>



**MUNICIPIO DE VILLA DE ALVAREZ, COL.**  
**Sistema Integral de Contabilidad Gubernamental**  
**ESTADO ANALITICO DEL EJERCICIO DEL PRESUPUESTO DE EGRESOS**  
**DEL 1 DE ENERO AL 30 DE SEPTIEMBRE DE 2019**

Análisis por: Clasificación Funcional


Clave Presupuestaria	Descripción	Apr		AyR		PrM		Dev		Pag		SEje	
		Ene-Sep		Ene-Sep		Ene-Sep		Ene-Sep		Ene-Sep		Ene-Sep	
<b>01 GOBIERNO</b>		<b>142,178,850.33</b>		<b>37,471,780.12</b>		<b>179,650,630.45</b>		<b>226,125,547.06</b>		<b>152,431,234.67</b>		<b>-46,474,916.61</b>	
01 01	LEGISLACION	8,630,142.93		-20,360.77		8,609,782.16		8,536,017.00		8,509,933.81		73,765.16	
01 02	JUSTICIA	0.00		0.00		0.00		0.00		0.00		0.00	
01 03	COORDINACION DE LA POLITICA DE GOBIERNO	14,775,017.73		3,296,638.96		18,071,656.69		17,839,686.16		17,487,726.90		231,970.53	
01 04	RELACIONES EXTERIORES	0.00		0.00		0.00		0.00		0.00		0.00	
01 05	ASUNTOS FINANCIEROS Y HACENDARIOS	16,968,726.34		5,016,065.68		21,984,792.02		93,944,418.62		25,945,145.01		-71,959,626.60	
01 06	SEGURIDAD NACIONAL	0.00		0.00		0.00		0.00		0.00		0.00	
01 07	ASUNTOS DE ORDEN PUBLICO Y DE SEGURIDAD INTERIOR	52,446,572.77		15,677,487.18		68,124,059.95		57,974,435.79		56,555,964.02		10,149,624.16	
01 08	OTROS SERVICIOS GENERALES	49,358,390.56		13,501,949.07		62,860,339.63		47,830,989.49		43,932,464.93		15,029,350.14	
<b>02 DESARROLLO SOCIAL</b>		<b>149,693,437.40</b>		<b>16,419,091.56</b>		<b>166,112,528.96</b>		<b>148,896,230.20</b>		<b>144,468,905.52</b>		<b>17,216,298.76</b>	
02 01	PROTECCION AMBIENTAL	53,005,022.04		-4,615,059.30		48,389,962.74		46,803,013.86		44,671,491.80		1,586,948.88	
02 02	VIVIENDA Y SERVICIOS A LA COMUNIDAD	46,911,922.58		19,565,070.40		66,476,992.98		54,308,256.63		53,049,962.02		12,168,736.35	
02 03	SALUD	0.00		0.00		0.00		0.00		0.00		0.00	
02 04	RECREACION, CULTURA Y OTRAS MANIFESTACIONES SOCIALES	7,977,604.68		224,903.23		8,202,507.91		8,173,539.82		7,614,404.13		28,968.09	
02 05	EDUCACION	0.00		0.00		0.00		0.00		0.00		0.00	
02 06	PROTECCION SOCIAL	41,798,888.10		1,244,177.23		43,043,065.33		39,611,419.89		39,133,047.57		3,431,645.44	
02 07	OTROS ASUNTOS SOCIALES	0.00		0.00		0.00		0.00		0.00		0.00	
<b>03 DESARROLLO ECONOMICO</b>		<b>17,982,654.91</b>		<b>-2,673,591.75</b>		<b>15,309,063.16</b>		<b>7,071,112.02</b>		<b>6,762,843.42</b>		<b>8,237,951.14</b>	
03 01	ASUNTOS ECONOMICOS, COMERCIALES Y LABORALES EN GENERAL	646,815.82		18,667.13		665,482.95		665,401.75		620,361.21		81.20	
03 02	AGROPECUARIA, SILVICULTURA, PESCA Y CAZA	0.00		0.00		0.00		0.00		0.00		0.00	
03 03	COMBUSTIBLES Y ENERGIA	0.00		0.00		0.00		0.00		0.00		0.00	
03 04	MINERIA, MANUFACTURAS Y CONSTRUCCION	10,296,420.75		-2,190,037.08		8,106,383.67		0.00		0.00		8,106,383.67	
03 05	TRANSPORTE	0.00		0.00		0.00		0.00		0.00		0.00	
03 06	COMUNICACIONES	0.00		0.00		0.00		0.00		0.00		0.00	
03 07	TURISMO	346,492.10		33,470.91		379,963.01		330,564.37		330,246.00		49,398.64	
03 08	CIENCIA, TECNOLOGIA E INNOVACION	3,565,322.34		-602,558.53		2,962,763.81		2,882,303.35		2,775,422.24		80,460.46	
03 09	OTRAS INDUSTRIAS Y OTROS ASUNTOS ECONOMICOS	3,127,603.90		66,865.82		3,194,469.72		3,192,842.55		3,036,813.97		1,627.17	
<b>04 OTRAS NO CLASIFICADAS EN FUNCIONES ANTERIORES</b>		<b>0.00</b>		<b>0.00</b>		<b>0.00</b>		<b>0.00</b>		<b>0.00</b>		<b>0.00</b>	
04 01	TRANSACCIONES DE LA DEUDA PUBLICA / COSTO FINANCIERO DE LA DEUDA	0.00		0.00		0.00		0.00		0.00		0.00	
04 02	TRANSFERENCIAS, PARTICIPACIONES Y APORTACIONES ENTRE DIFERENTES NIVELES Y ORDENES DE GOBIERNO	0.00		0.00		0.00		0.00		0.00		0.00	
04 03	SANEAMIENTO DEL SISTEMA FINANCIERO	0.00		0.00		0.00		0.00		0.00		0.00	
04 04	ADEUDOS DE EJERCICIOS FISCALES ANTERIORES	0.00		0.00		0.00		0.00		0.00		0.00	
<b>TOTAL:</b>		<b>309,854,942.64</b>		<b>51,217,279.93</b>		<b>361,072,222.57</b>		<b>382,092,889.28</b>		<b>303,662,983.61</b>		<b>-21,020,666.71</b>	



GOBIERNO MUNICIPAL  
DE VILLA DE ÁLVAREZ  
2018-2021



# INFORMACIÓN PROGRAMÁTICA



**MUNICIPIO DE VILLA DE ALVAREZ, COL.**  
 Sistema Integral de Contabilidad Gubernamental  
**GASTO POR CATEGORIA PROGRAMATICA**  
**DEL 1 DE ENERO AL 30 DE SEPTIEMBRE DE 2019**

Análisis por: Modalidad de Programa

Clave Presupuestaria	Descripción	Apr		Ayr		PrM		Dev		Pag		SEje	
		Ene-Sep		Ene-Sep		Ene-Sep		Ene-Sep		Ene-Sep		Ene-Sep	
<b>1 GASTO PROGRAMABLE</b>		<b>309,854,942.64</b>	<b>0.00</b>	<b>51,217,279.93</b>	<b>0.00</b>	<b>361,072,222.57</b>	<b>0.00</b>	<b>382,092,889.28</b>	<b>0.00</b>	<b>303,662,983.61</b>	<b>0.00</b>	<b>-21,020,666.71</b>	<b>0.00</b>
<b>1 1 SUBSIDIOS: SECTOR SOCIAL Y PRIVADO O ENTIDADES FEDERATIVAS Y MUNICIPIOS</b>													
1 1 S SUJETOS A REGLAS DE OPERACIÓN		0.00	0.00	0.00	0.00	0.00	0.00	0.00	0.00	0.00	0.00	0.00	0.00
1 1 U OTROS SUBSIDIOS		0.00	0.00	0.00	0.00	0.00	0.00	0.00	0.00	0.00	0.00	0.00	0.00
<b>1 2 DESEMPEÑO DE LAS FUNCIONES</b>		<b>168,996,999.40</b>		<b>27,720,760.57</b>		<b>196,717,759.97</b>		<b>168,119,338.65</b>		<b>163,428,349.63</b>		<b>28,598,421.32</b>	
1 2 E PRESTACION DE SERVICIOS PUBLICOS		106,658,872.52		26,222,804.83		132,881,677.35		105,637,713.37		102,690,988.39		27,243,963.98	
1 2 B PROVISION DE BIENES PUBLICOS		0.00	0.00	0.00	0.00	0.00	0.00	0.00	0.00	0.00	0.00	0.00	0.00
1 2 P PLANEACIÓN, SEGUIMIENTO Y EVALUACIÓN DE POLÍTICAS PÚBLICAS		27,537,135.64		-3,101,172.48		24,435,963.16		23,553,974.81		22,833,745.97		881,988.35	
1 2 F PROMOCIÓN Y FOMENTO		8,889,912.60		254,541.27		9,144,453.87		9,066,005.94		8,461,511.34		78,447.93	
1 2 G REGULACIÓN Y SUPERVISIÓN		25,911,078.64		4,344,586.95		30,255,665.59		29,861,644.53		29,442,103.93		394,021.06	
1 2 A FUNCIONES DE LAS FUERZAS ARMADAS (ÚNICAMENTE GOBIERNO FEDERAL)		0.00	0.00	0.00	0.00	0.00	0.00	0.00	0.00	0.00	0.00	0.00	0.00
1 2 R ESPECÍFICOS		0.00	0.00	0.00	0.00	0.00	0.00	0.00	0.00	0.00	0.00	0.00	0.00
1 2 K PROYECTOS DE INVERSIÓN		0.00	0.00	0.00	0.00	0.00	0.00	0.00	0.00	0.00	0.00	0.00	0.00
<b>1 3 ADMINISTRATIVOS Y DE APOYO</b>		<b>114,185,120.33</b>		<b>22,708,649.76</b>		<b>136,893,770.09</b>		<b>189,488,195.83</b>		<b>116,227,651.50</b>		<b>-52,594,425.74</b>	
1 3 M APOYO AL PROCESO PRESUPUESTARIO Y PARA MEJORAR LA EFICIENCIA INSTITUCIONAL		69,081,216.37		17,707,594.15		86,788,810.52		144,166,504.43		72,204,046.51		-57,377,693.91	
1 3 O APOYO A LA FUNCIÓN PÚBLICA Y AL MEJORAMIENTO DE LA GESTIÓN		45,103,903.96		5,001,055.61		50,104,959.57		45,321,691.40		44,023,604.99		4,783,268.17	
1 3 W OPERACIONES AJENAS		0.00	0.00	0.00	0.00	0.00	0.00	0.00	0.00	0.00	0.00	0.00	0.00
<b>1 4 COMPROMISOS</b>		<b>0.00</b>	<b>0.00</b>	<b>0.00</b>	<b>0.00</b>	<b>0.00</b>	<b>0.00</b>	<b>0.00</b>	<b>0.00</b>	<b>0.00</b>	<b>0.00</b>	<b>0.00</b>	<b>0.00</b>
1 4 L OBLIGACIONES DE CUMPLIMIENTO DE RESOLUCIÓN JURISDICCIONAL		0.00	0.00	0.00	0.00	0.00	0.00	0.00	0.00	0.00	0.00	0.00	0.00
1 4 N DESASTRES NATURALES		0.00	0.00	0.00	0.00	0.00	0.00	0.00	0.00	0.00	0.00	0.00	0.00
<b>1 5 OBLIGACIONES</b>		<b>26,672,822.91</b>		<b>787,869.60</b>		<b>27,460,692.51</b>		<b>24,485,354.80</b>		<b>24,006,982.48</b>		<b>2,975,337.71</b>	
1 5 J PENSIONES Y JUBILACIONES		26,672,822.91		787,869.60		27,460,692.51		24,485,354.80		24,006,982.48		2,975,337.71	
1 5 T APORTACIONES A LA SEGURIDAD SOCIAL		0.00	0.00	0.00	0.00	0.00	0.00	0.00	0.00	0.00	0.00	0.00	0.00
1 5 Y APORTACIONES A FONDOS DE ESTABILIZACIÓN		0.00	0.00	0.00	0.00	0.00	0.00	0.00	0.00	0.00	0.00	0.00	0.00
1 5 Z APORTACIONES A FONDOS DE INVERSIÓN Y REESTRUCTURA DE PENSIONES		0.00	0.00	0.00	0.00	0.00	0.00	0.00	0.00	0.00	0.00	0.00	0.00
<b>1 6 PROGRAMAS DE GASTO FEDERALIZADO (GOBIERNO FEDERAL)</b>		<b>0.00</b>	<b>0.00</b>	<b>0.00</b>	<b>0.00</b>	<b>0.00</b>	<b>0.00</b>	<b>0.00</b>	<b>0.00</b>	<b>0.00</b>	<b>0.00</b>	<b>0.00</b>	<b>0.00</b>
1 6 I GASTO FEDERALIZADO		0.00	0.00	0.00	0.00	0.00	0.00	0.00	0.00	0.00	0.00	0.00	0.00
<b>2 GASTO NO PROGRAMABLE</b>		<b>0.00</b>	<b>0.00</b>	<b>0.00</b>	<b>0.00</b>	<b>0.00</b>	<b>0.00</b>	<b>0.00</b>	<b>0.00</b>	<b>0.00</b>	<b>0.00</b>	<b>0.00</b>	<b>0.00</b>
<b>2 1 GASTO NO PROGRAMABLE</b>		<b>0.00</b>	<b>0.00</b>	<b>0.00</b>	<b>0.00</b>	<b>0.00</b>	<b>0.00</b>	<b>0.00</b>	<b>0.00</b>	<b>0.00</b>	<b>0.00</b>	<b>0.00</b>	<b>0.00</b>
2 1 C PARTICIPACIONES A ENTIDADES FEDERATIVAS Y MUNICIPIOS		0.00	0.00	0.00	0.00	0.00	0.00	0.00	0.00	0.00	0.00	0.00	0.00
2 1 D COSTO FINANCIERO, DEUDA O APOYOS A DEUDORES Y		0.00	0.00	0.00	0.00	0.00	0.00	0.00	0.00	0.00	0.00	0.00	0.00



MUNICIPIO DE VILLA DE ALVAREZ, COL.  
Sistema Integral de Contabilidad Gubernamental

GASTO POR CATEGORIA PROGRAMATICA  
DEL 1 DE ENERO AL 30 DE SEPTIEMBRE DE 2019

Análisis por: Modalidad de Programa

Clave Presupuestaria Descripción

GGasto-TProg-Mod

AHORRADORES DE LA BANCA

2 1 H ADEUDOS DE EJERCICIOS FISCALES ANTERIORES

	Apr	Ene-Sep	AyR	Ene-Sep	PrM	Ene-Sep	Dev	Ene-Sep	Pag	Ene-Sep	SEje	Ene-Sep
		0.00		0.00		0.00		0.00		0.00		0.00
<b>TOTAL:</b>	<b>309,854,942.64</b>		<b>51,217,279.93</b>		<b>361,072,222.57</b>		<b>382,092,889.28</b>		<b>303,662,983.61</b>		<b>-21,020,666.71</b>	



**MUNICIPIO DE VILLA DE ALVAREZ, COL.**  
Sistema Integral de Contabilidad Gubernamental  
**ESTADO ANALITICO DEL EJERCICIO DEL PRESUPUESTO DE EGRESOS**  
**DEL 1 DE ENERO AL 30 DE SEPTIEMBRE DE 2019**

Análisis por: Programa Presupuestario

Clave Presupuestaria	Descripción	Apr	Ene-Sep	AyR	Ene-Sep	PtM	Ene-Sep	Dev	Ene-Sep	Pag	Ene-Sep	Seje	Ene-Sep
Prog	Proy	TProy	NAct										
<b>001</b>	<b>DEMOCRACIA EFECTIVA Y TRANSPARENTE.</b>		<b>11,892,752.79</b>		<b>-760,292.65</b>		<b>11,132,460.14</b>		<b>11,015,983.15</b>		<b>10,956,783.04</b>		<b>116,476.99</b>
001 01	CABILDO EFICIENTE Y EFICAZ		8,630,142.93		-20,360.77		8,609,782.16		8,536,017.00		8,509,933.81		73,765.16
001 02	DEMOCRACIA EFECTIVA Y TRANSPARENTE		2,462,794.44		-133,385.59		2,329,408.85		2,286,697.02		2,253,989.09		42,711.83
001 03	ATENCION, RESOLUCION Y REGISTRO PARA UNA MEJOR CONVIVENCIA CIVIL.		799,815.42		-606,546.29		193,269.13		193,269.13		192,860.14		0.00
<b>002</b>	<b>CONTACTO INFORMATIVO E INTERACTIVO CON LA POBLACION</b>		<b>1,570,183.78</b>		<b>-34,448.34</b>		<b>1,535,735.44</b>		<b>1,456,735.88</b>		<b>1,422,432.98</b>		<b>78,999.56</b>
002 01	CONTACTO INFORMATIVO E INTERACTIVO CON LA POBLACION		1,570,183.78		-34,448.34		1,535,735.44		1,456,735.88		1,422,432.98		78,999.56
<b>003</b>	<b>GOBIERNO INTERNO EFICAZ.</b>		<b>5,860,034.69</b>		<b>5,415,451.38</b>		<b>11,275,486.07</b>		<b>11,215,080.55</b>		<b>11,155,626.92</b>		<b>60,405.52</b>
003 01	GOBIERNO INTERNO EFICAZ.		3,023,292.01		-129,443.57		2,893,848.44		2,887,059.13		2,860,719.39		6,789.31
003 02	GARANTIA DE CERTEZA LEGAL Y JURIDICA.		2,785,084.65		4,395,196.26		7,180,280.91		7,135,664.70		7,102,550.81		44,616.21
003 03	REGISTRO CIVIL EFICIENTE Y EFICAZ.		51,658.03		1,149,698.69		1,201,356.72		1,192,356.72		1,192,356.72		9,000.00
<b>004</b>	<b>PARTICIPACION ACTIVA Y EFECTIVA DE LA POBLACION.</b>		<b>4,037,541.28</b>		<b>-191,615.01</b>		<b>3,845,926.27</b>		<b>3,708,574.25</b>		<b>3,457,958.66</b>		<b>137,352.02</b>
004 01	PARTICIPACION ACTIVA Y EFECTIVA DE LA POBLACION.		3,372,173.53		349,813.55		3,721,987.08		3,708,574.25		3,457,958.66		13,412.83
004 02	ALIMENTACION GARANTIZADA PARA PERSONAS EN SITUACION VULNERABLE.		9.00		0.00		9.00		0.00		0.00		9.00
004 03	BECA DE ESTIMULO PARA ESTUDIANTES EN SITUACION VULNERABLE		665,358.75		-541,428.56		123,930.19		0.00		0.00		123,930.19
<b>005</b>	<b>TRANSPARENCIA Y SUPERVISION DE ACTOS ADMINISTRATIVOS Y FINANCIEROS.</b>		<b>1,666,489.93</b>		<b>-37,566.84</b>		<b>1,628,923.09</b>		<b>1,628,421.93</b>		<b>1,619,648.81</b>		<b>501.16</b>
005 01	TRANSPARENCIA Y SUPERVISION DE ACTOS ADMINISTRATIVOS Y FINANCIEROS.		1,409,859.12		25,422.09		1,435,281.21		1,434,780.05		1,426,423.23		501.16
005 02	ACCESO AGIL A INFORMACION PUBLICA.		256,630.81		-62,988.93		193,641.88		193,641.88		193,225.58		0.00
<b>006</b>	<b>ADMINISTRACION AUSTERA, CON RESULTADOS.</b>		<b>43,453,956.31</b>		<b>11,483,005.08</b>		<b>54,936,961.39</b>		<b>42,137,355.78</b>		<b>38,449,039.24</b>		<b>12,799,605.61</b>
006 01	ADMINISTRACION AUSTERA, CON RESULTADOS.		1,730,643.09		-19,411.96		1,711,231.13		1,722,514.22		1,626,936.28		-11,283.09
006 02	ADMINISTRACION EFICIENTE DE LOS RECURSOS MATERIALES Y ARMONIZACION DEL PATRIMONIO.		2,140,866.62		-14,208.82		2,126,657.80		2,098,049.48		2,023,916.62		28,608.32
006 03	DESARROLLO Y DESEMPEÑO PROACTIVO DE LOS RECURSOS HUMANOS.		26,659,408.41		10,453,374.68		37,112,783.09		24,736,879.39		21,571,070.28		12,375,903.70
006 04	RESULTADOS GARANTIZADOS CON LOS SERVICIOS GENERALES EN TIEMPO Y FORMA.		11,807,286.59		1,100,884.84		12,908,171.43		12,520,500.03		12,184,916.93		387,671.40
006 05	PARTICIPACION OPORTUNA EN LA ORGANIZACION Y LOGISTICA DE EVENTOS		1,115,751.60		-37,633.66		1,078,117.94		1,059,412.66		1,042,199.13		18,705.28
<b>007</b>	<b>MANEJO RESPONSABLE Y HONESTO DE LOS RECURSOS FINANCIEROS</b>		<b>25,627,260.06</b>		<b>6,224,589.07</b>		<b>31,851,849.13</b>		<b>102,029,148.65</b>		<b>33,755,007.27</b>		<b>-70,177,299.52</b>
007 01	MANEJO RESPONSABLE Y HONESTO DE LOS RECURSOS FINANCIEROS.		1,142,634.73		-228,916.84		913,717.89		944,604.92		942,058.73		-30,887.03
007 02	RECAUDACION ORGANIZADA DE INGRESOS.		5,366,642.81		5,830.72		5,372,473.53		5,188,081.02		4,747,265.45		184,392.51
007 03	EFICIENCIA ADMINISTRATIVA DE EGRESOS Y ARMONIZACION CONTABLE.		10,459,448.80		5,239,151.80		15,698,600.60		87,811,732.68		20,255,820.83		-72,113,132.08



**MUNICIPIO DE VILLA DE ALVAREZ, COL.**  
 Sistema Integral de Contabilidad Gubernamental  
**ESTADO ANALITICO DEL EJERCICIO DEL PRESUPUESTO DE EGRESOS**  
**DEL 1 DE ENERO AL 30 DE SEPTIEMBRE DE 2019**

Análisis por: Programa Presupuestario.

Clave Presupuestaria	Descripción	Apr	Ene-Sep	AyR	Ene-Sep	PrM	Ene-Sep	Dev	Ene-Sep	Pag	Ene-Sep	SEje	Ene-Sep
Prog-Prop-TProy-NProy-TAct-NAct													
007 04	OPERACION ARMONIZADA DE REGISTROS CATASTRALES.	1,965,607.48	1,744,216.10	3,709,823.58	2,009,584.13	1,997,626.05	1,700,239.45						
007 05	COMERCIOS REGULARIZADOS, RESPETUOSOS DE LAS LEYES.	3,127,603.90	66,865.82	3,194,469.72	3,192,842.55	3,036,813.97	1,627.17						
007 06	SISTEMAS Y SERVICIOS DIGITALES EFECTIVOS Y AMIGABLES.	3,565,322.34	-602,558.53	2,962,763.81	2,882,303.35	2,775,422.24	80,460.46						
<b>008</b>	<b>GARANTÍA DE SERVICIOS PÚBLICOS MUNICIPALES.</b>	<b>70,545,541.84</b>	<b>1,684,691.23</b>	<b>72,230,233.07</b>	<b>69,523,987.74</b>	<b>67,330,837.79</b>	<b>2,706,245.33</b>						
008 01	GARANTÍA DE SERVICIOS PÚBLICOS MUNICIPALES.	3,608,339.81	-242,110.04	3,366,229.77	3,362,821.20	3,297,082.54	3,408.57						
008 02	CIUDAD Y LOCALIDADES RURALES LIMPIAS Y SUSTENTABLES.	38,272,386.46	-2,740,366.73	35,532,019.73	34,083,223.71	32,227,978.36	1,448,796.02						
008 03	ALUMBRADO PÚBLICO EFECTIVO Y GARANTIZADO.	18,424,595.97	6,252,808.94	24,677,404.91	23,557,822.65	23,488,999.51	1,119,582.26						
008 04	PARQUES, JARDINES Y ÁREAS VERDES LIMPIOS Y DIGNOS.	9,872,198.98	-1,595,086.67	8,277,112.31	8,154,083.14	7,954,922.83	123,029.17						
008 05	CONTROL DE ANIMAL.	368,020.62	9,445.73	377,466.35	366,037.04	361,854.55	11,429.31						
<b>009</b>	<b>GARANTÍA EN LA SEGURIDAD PÚBLICA Y FOMENTO DE LA CULTURA VIAL.</b>	<b>45,103,903.96</b>	<b>5,001,055.61</b>	<b>50,104,959.57</b>	<b>45,321,691.40</b>	<b>44,023,604.99</b>	<b>4,783,268.17</b>						
009 01	GARANTÍA EN LA SEGURIDAD PÚBLICA.	2,352,816.71	584,623.15	2,937,439.86	2,937,439.86	2,893,239.93	0.00						
009 02	ATENCIÓN OPORTUNA A LA POBLACIÓN PARA SU SEGURIDAD.	38,967,876.50	5,542,534.58	44,510,411.08	39,943,620.24	38,868,071.67	4,566,790.84						
009 03	ADMINISTRACIÓN, OPERACIÓN Y DESARROLLO DEL PERSONAL DE SEGURIDAD PÚBLICA.	1,074,997.34	-124,587.92	950,409.42	743,604.04	743,604.04	206,805.38						
009 04	ATENCIÓN DE ACTOS JURÍDICOS DE SEGURIDAD PÚBLICA, TRANSITO Y VIALIDAD.	188,758.75	195,793.44	384,552.19	384,552.19	383,724.97	0.00						
009 05	ORDEN ADMINISTRATIVO Y OPERATIVO DEL CEMENTERIO.	2,330,694.98	-1,159,738.19	1,170,956.79	1,161,284.84	984,065.27	9,671.95						
009 06	FOMENTO A LA PREVENCIÓN DEL DELITO EN LA POBLACIÓN.	188,759.68	-37,569.45	151,190.23	151,190.23	150,899.11	0.00						
<b>010</b>	<b>IMPULSO Y PROMOCIÓN DE LA CULTURA VIAL.</b>	<b>8,648,177.82</b>	<b>-957,835.96</b>	<b>7,690,341.86</b>	<b>7,592,324.24</b>	<b>7,464,551.33</b>	<b>98,017.62</b>						
010 01	IMPULSO Y PROMOCIÓN DE LA CULTURA VIAL.	8,648,177.82	-957,835.96	7,690,341.86	7,592,324.24	7,464,551.33	98,017.62						
<b>011</b>	<b>PROMOCIÓN DE LA CULTURA DE PROTECCIÓN CIVIL.</b>	<b>970,346.94</b>	<b>87,162.06</b>	<b>1,057,509.00</b>	<b>985,043.99</b>	<b>951,711.97</b>	<b>72,465.01</b>						
011 01	PROMOCIÓN DE LA CULTURA DE PROTECCIÓN CIVIL.	970,346.94	87,162.06	1,057,509.00	985,043.99	951,711.97	72,465.01						
<b>012</b>	<b>POBLACIÓN PARTICIPATIVA EN ACTIVIDADES DEPORTIVAS.</b>	<b>3,095,420.78</b>	<b>40,188.47</b>	<b>3,135,609.25</b>	<b>3,116,610.91</b>	<b>2,701,036.60</b>	<b>18,998.34</b>						
012 01	POBLACIÓN PARTICIPATIVA EN ACTIVIDADES DEPORTIVAS.	3,095,420.78	40,188.47	3,135,609.25	3,116,610.91	2,701,036.60	18,998.34						
<b>013</b>	<b>PROMOCIÓN DE ACTIVIDADES CULTURALES Y EDUCATIVAS.</b>	<b>4,801,183.90</b>	<b>162,214.76</b>	<b>4,963,398.66</b>	<b>4,953,428.91</b>	<b>4,809,867.53</b>	<b>9,969.75</b>						
013 01	PROMOCIÓN DE ACTIVIDADES CULTURALES Y EDUCATIVAS.	4,801,183.90	162,214.76	4,963,398.66	4,953,428.91	4,809,867.53	9,969.75						
<b>015</b>	<b>IMPULSO AL DESARROLLO RURAL.</b>	<b>811,319.98</b>	<b>2,671.24</b>	<b>813,991.22</b>	<b>805,125.06</b>	<b>804,148.52</b>	<b>8,866.16</b>						
015 01	IMPULSO AL DESARROLLO RURAL.	811,319.98	2,671.24	813,991.22	805,125.06	804,148.52	8,866.16						
<b>016</b>	<b>IMPULSO A LA CREACIÓN Y DESARROLLO DE EMPRESAS.</b>	<b>646,815.82</b>	<b>18,667.13</b>	<b>665,482.95</b>	<b>665,401.75</b>	<b>620,361.21</b>	<b>81.20</b>						
016 01	IMPULSO A LA CREACIÓN Y DESARROLLO DE EMPRESAS.	646,815.82	18,667.13	665,482.95	665,401.75	620,361.21	81.20						
<b>017</b>	<b>DESARROLLO MUNICIPAL INTEGRAL, SUSTENTABLE Y ORDENADO.</b>	<b>5,165,003.07</b>	<b>-20,827.80</b>	<b>5,144,175.27</b>	<b>5,142,263.31</b>	<b>4,905,565.09</b>	<b>1,911.96</b>						
017 01	DESARROLLO MUNICIPAL INTEGRAL, SUSTENTABLE Y ORDENADO.	5,164,994.07	-20,827.80	5,144,166.27	5,142,263.31	4,905,565.09	1,902.96						
017 02	PROYECTO DE ELABORACIÓN DEL PROGRAMA MUNICIPAL DE DESARROLLO URBANO.	9.00	0.00	9.00	0.00	0.00	9.00						
<b>018</b>	<b>FOMENTO AL TURISMO DEL MUNICIPIO.</b>	<b>346,492.10</b>	<b>33,470.91</b>	<b>379,963.01</b>	<b>330,564.37</b>	<b>330,246.00</b>	<b>49,398.64</b>						



MUNICIPIO DE VILLA DE ALVAREZ, COL.  
Sistema Integral de Contabilidad Gubernamental  
ESTADO ANALITICO DEL EJERCICIO DEL PRESUPUESTO DE EGRESOS  
DEL 1 DE ENERO AL 30 DE SEPTIEMBRE DE 2019

Análisis por: Programa Presupuestario

Clave Presupuestaria	Descripción	Apr	Ene-Sep	AyR	Ene-Sep	PrM	Ene-Sep	Dev	Ene-Sep	Pag	Ene-Sep	SEje	Ene-Sep
018 01	FOMENTO AL TURISMO DEL MUNICIPIO.	346,492.10	33,470.91	379,963.01	330,564.37	330,564.37	330,564.37	330,564.37	330,564.37	330,246.00	330,246.00	49,398.64	49,398.64
019	PROGRAMAS Y PROYECTOS ESTRATÉGICOS.	495,000.00	201,500.00	696,500.00	519,995.80	519,995.80	519,995.80	519,995.80	519,995.80	429,997.20	429,997.20	176,504.20	176,504.20
019 02	PROYECTO DE EVALUACION DE RECURSOS FEDERALES ETIQUETAMOS	495,000.00	-120,000.00	375,000.00	269,995.80	269,995.80	269,995.80	269,995.80	269,995.80	179,997.20	179,997.20	105,004.20	105,004.20
019 03	ESTUDIOS DE CONSULTORIA PARA LA REALIZACION DE ESTUDIOS Y EVALUACION DE PROYECTOS	0.00	250,000.00	250,000.00	250,000.00	250,000.00	250,000.00	250,000.00	250,000.00	250,000.00	250,000.00	0.00	0.00
019 04	SERVICIOS PROFESIONALES PARA REDACCION DE PROYECTOS SOCIALES	0.00	71,500.00	71,500.00	71,500.00	71,500.00	71,500.00	71,500.00	71,500.00	0.00	0.00	71,500.00	71,500.00
020	CONSTRUCCIÓN DE INFRAESTRUCTURA DE CALIDAD.	15,621,583.81	-1,914,501.09	13,707,082.72	13,442,309.71	13,442,309.71	13,442,309.71	13,442,309.71	13,442,309.71	13,272,196.10	13,272,196.10	264,773.01	264,773.01
020 01	CONSTRUCCION DE INFRAESTRUCTURA DE CALIDAD.	15,621,565.81	-2,129,778.09	13,491,787.72	13,399,850.90	13,399,850.90	13,399,850.90	13,399,850.90	13,399,850.90	13,232,778.09	13,232,778.09	91,936.82	91,936.82
020 02	SUPERVISION INTEGRAL DE OBRAS O SERVICIOS, APEGADA A NORMATIVIDAD.	9.00	36,044.00	36,053.00	2,088.00	2,088.00	2,088.00	2,088.00	2,088.00	0.00	0.00	33,965.00	33,965.00
020 03	VIAS DE COMUNICACION VIAL Y EDIFICIOS PUBLICOS CONSERVADOS Y CON UN MANTENIMIENTO EFECTIVO	9.00	179,233.00	179,242.00	40,370.81	40,370.81	40,370.81	40,370.81	40,370.81	39,418.01	39,418.01	138,871.19	138,871.19
021	CERTEZA DE UN CRECIMIENTO URBANO ORDENADO Y SUSTENTABLE.	4,587,048.76	-375,112.91	4,211,935.85	4,211,707.68	4,211,707.68	4,211,707.68	4,211,707.68	4,211,707.68	3,988,289.27	3,988,289.27	228.17	228.17
021 01	CERTEZA DE UN CRECIMIENTO URBANO ORDENADO Y SUSTENTABLE.	4,587,048.76	-375,112.91	4,211,935.85	4,211,707.68	4,211,935.85	4,211,707.68	4,211,707.68	4,211,707.68	3,988,289.27	3,988,289.27	228.17	228.17
022	PROMOCION Y DESARROLLO DE CULTURA AMBIENTAL.	884,076.17	-46,941.59	837,134.58	836,848.77	836,848.77	836,848.77	836,848.77	836,848.77	829,653.52	829,653.52	285.81	285.81
022 02	PROYECTO DE ELABORACION DEL PROGRAMA DE ORDENAMIENTO ECOLOGICO TERRITORIAL.	884,076.17	-46,941.59	837,134.58	836,848.77	836,848.77	836,848.77	836,848.77	836,848.77	829,653.52	829,653.52	285.81	285.81
023	ATENCIÓN OPORTUNA A LA POBLACION EN SITUACIÓN VULNERABLE.	14,226,065.19	456,307.63	14,682,372.82	14,226,065.09	14,226,065.09	14,226,065.09	14,226,065.09	14,226,065.09	14,226,065.09	14,226,065.09	456,307.73	456,307.73
023 01	ATENCIÓN OPORTUNA A LA POBLACION EN SITUACIÓN VULNERABLE.	14,226,065.19	456,307.63	14,682,372.82	14,226,065.09	14,226,065.09	14,226,065.09	14,226,065.09	14,226,065.09	14,226,065.09	14,226,065.09	456,307.73	456,307.73
024	PREVENCIÓN Y ERRADICACIÓN DE LA VIOLENCIA DE GÉNERO.	450,000.00	0.00	450,000.00	450,000.00	450,000.00	450,000.00	450,000.00	450,000.00	450,000.00	450,000.00	0.00	0.00
024 01	PREVENCIÓN Y ERRADICACIÓN DE LA VIOLENCIA DE GÉNERO.	450,000.00	0.00	450,000.00	450,000.00	450,000.00	450,000.00	450,000.00	450,000.00	450,000.00	450,000.00	0.00	0.00
025	JÓVENES CON GARANTÍA DE ATENCIÓN Y SERVICIOS.	450,000.00	0.00	450,000.00	450,000.00	450,000.00	450,000.00	450,000.00	450,000.00	450,000.00	450,000.00	0.00	0.00
025 01	JÓVENES CON GARANTÍA DE ATENCIÓN Y SERVICIOS.	450,000.00	0.00	450,000.00	450,000.00	450,000.00	450,000.00	450,000.00	450,000.00	450,000.00	450,000.00	0.00	0.00
028	EQUIPAMIENTO	1,668,500.00	-992,230.68	676,269.32	237,698.31	237,698.31	237,698.31	237,698.31	237,698.31	237,698.31	237,698.31	438,571.01	438,571.01
028 01	EQUIPAMIENTO	1,668,500.00	-992,230.68	676,269.32	237,698.31	237,698.31	237,698.31	237,698.31	237,698.31	237,698.31	237,698.31	438,571.01	438,571.01
029	OBRA PÚBLICA POA	10,296,420.75	-2,190,037.08	8,106,383.67	8,106,383.67	8,106,383.67	8,106,383.67	8,106,383.67	8,106,383.67	0.00	0.00	8,106,383.67	8,106,383.67
029 01	OBRA PÚBLICA POA PRESUPUESTO APROBADO	10,296,420.75	-2,190,037.08	8,106,383.67	8,106,383.67	8,106,383.67	8,106,383.67	8,106,383.67	8,106,383.67	0.00	0.00	8,106,383.67	8,106,383.67
030	JUBILADOS Y PENSIONADOS.	26,672,822.91	787,869.60	27,460,692.51	24,485,354.80	24,485,354.80	24,485,354.80	24,485,354.80	24,485,354.80	24,006,982.48	24,006,982.48	2,975,337.71	2,975,337.71
030 01	JUBILADOS	24,599,999.97	771,084.84	25,371,084.81	23,347,843.56	23,347,843.56	23,347,843.56	23,347,843.56	23,347,843.56	22,869,471.24	22,869,471.24	2,023,241.25	2,023,241.25
030 02	PENSIONADOS	2,072,822.94	16,784.76	2,089,607.70	1,137,511.24	1,137,511.24	1,137,511.24	1,137,511.24	1,137,511.24	1,137,511.24	1,137,511.24	952,096.46	952,096.46
031	AYUDAS SOCIALES Y SUBSIDIOS	261,000.00	4,214.31	265,214.31	259,500.00	259,500.00	259,500.00	259,500.00	259,500.00	235,500.00	235,500.00	5,714.31	5,714.31
031 01	AYUDAS SOCIALES	261,000.00	4,214.31	265,214.31	259,500.00	259,500.00	259,500.00	259,500.00	259,500.00	235,500.00	235,500.00	5,714.31	5,714.31





**MUNICIPIO DE VILLA DE ALVAREZ, COL.**  
**Sistema Integral de Contabilidad Gubernamental**  
**ESTADO ANALITICO DEL EJERCICIO DEL PRESUPUESTO DE EGRESOS**  
**DEL 1 DE ENERO AL 30 DE SEPTIEMBRE DE 2019**

Análisis por: Programa Presupuestario

Clave Presupuestaria	Descripción	Apr Ene-Sep	AyR Ene-Sep	PrM Ene-Sep	Dev Ene-Sep	Pag Ene-Sep	SEje Ene-Sep
Prog-Prop-TProy-NProy-TAct-NAct							
<b>040</b>	<b>PROGRAMA OPERATIVO ANUAL- POA</b>	<b>0.00</b>	<b>16,855,139.40</b>	<b>16,855,139.40</b>	<b>6,265,006.25</b>	<b>5,810,012.69</b>	<b>10,590,133.15</b>
040 01	CONSTRUCCION DE OBRA PUBLICA	0.00	16,855,139.40	16,855,139.40	6,265,006.25	5,810,012.69	10,590,133.15
040 01 0 001	COLECTORES PLUVIALES	0.00	10,577,485.00	10,577,485.00	3,365,844.32	3,365,844.32	7,211,640.68
040 01 0 001 0 01	MEJORAMIENTO DE DRENAJE PLUVIAL ACONDICIONAMIENTO DESCARGA PLUVIAL AL ARROLLO EL TREJO JUNTO A LA HACIENDA EL CORTIJO.	0.00	454,485.00	454,485.00	439,385.70	439,385.70	15,099.30
040 01 0 001 0 02	CONSTRUCCION DE COLECTOR PLUVIAL EN LA CALLE GRAL. ESTEBAN VACA CALDERON Y GRAL. DIEGO GARCIA CONDE.	0.00	4,620,000.00	4,620,000.00	1,316,329.24	1,316,329.24	3,303,670.76
040 01 0 001 0 03	CONSTRUCCION DE COLECTOR PLUVIAL EN LA CALLE JOSE CABRERA AHUMADA Y GUANAJUATO.	0.00	4,003,000.00	4,003,000.00	1,164,608.06	1,164,608.06	2,838,391.94
040 01 0 001 0 04	MEJORAMIENTO DE DRENAJE PLUVIAL Y COLECTORAS PLUVIALES EN TERCER ANILLO PERIFERICO.	0.00	1,000,000.00	1,000,000.00	295,521.32	295,521.32	704,478.68
040 01 0 001 0 05	MEJORAMIENTO DE DRENAJE PLUVIAL Y AMPLIACION DE AREA DE CAPTACION DE CAJAS COLECTORAS PLUVIALES EN AV. ENRIQUE CORONA MORFIN.	0.00	500,000.00	500,000.00	150,000.00	150,000.00	350,000.00
040 01 0 004	REDES DE ALUMBRADO PUBLICO	0.00	2,488,526.70	2,488,526.70	1,285,370.33	1,285,370.33	1,203,156.37
040 01 0 004 0 01	CONSTRUCCION DE ALUMBRADO PUBLICO.	0.00	2,488,526.70	2,488,526.70	1,285,370.33	1,285,370.33	1,203,156.37
040 01 0 005	PAVIMENTACION DE VIALIDADES	0.00	3,749,127.70	3,749,127.70	1,573,791.60	1,118,798.04	2,175,336.10
040 01 0 005 0 01	PAVIMENTACION DE LA AV. PABLO SILVA (TRAMO: AV. NIÑOS HEROES A SECUNDARIA TECNICA 6)	0.00	1,499,218.00	1,499,218.00	449,441.82	449,441.82	1,049,776.18
040 01 0 005 0 02	PAVIMENTACION CARRIL LATERAL CARRETERA VILLA DE ALVAREZ - COMALA (PONIENTE - ORIENTE).	0.00	349,909.70	349,909.70	104,972.91	104,972.91	244,936.79
040 01 0 005 0 03	PROGRAMA MUNICIPAL DE BACHEO	0.00	1,900,000.00	1,900,000.00	1,019,376.87	564,383.31	880,623.13
040 01 0 007	ESTUDIOS TECNICOS	0.00	40,000.00	40,000.00	40,000.00	40,000.00	0.00
040 01 0 007 0 01	ESTUDIO TECNICO Y DIAGNOSTICO DE POZO PROFUNDO EN PICACHOS	0.00	40,000.00	40,000.00	40,000.00	40,000.00	0.00
<b>041</b>	<b>FORTALECIMIENTO PARA LA SEGURIDAD</b>	<b>0.00</b>	<b>10,280,492.00</b>	<b>10,280,492.00</b>	<b>5,080,661.00</b>	<b>4,968,161.00</b>	<b>5,199,831.00</b>
041 01	DESARROLLO DE CAPACIDADES EN LAS INSTITUCIONES LOCALES PARA EL DISEÑO DE POLITICAS PUBLICAS DESTINADAS A LA PREVENCIÓN SOCIAL DE LA VIOLENCIA Y LA DELINCUENCIA CON PARTICIPACION CIUDADANA EN TEMAS DE SEGURIDAD PUBLICA	0.00	1,500,000.00	1,500,000.00	750,000.00	750,000.00	750,000.00
041 01 P 001	PREVENCIÓN SOCIAL DE LA VIOLENCIA Y LA DELINCUENCIA CON PARTICIPACION CIUDADANA	0.00	1,500,000.00	1,500,000.00	750,000.00	750,000.00	750,000.00



**MUNICIPIO DE VILLA DE ALVAREZ, COL.**  
**Sistema Integral de Contabilidad Gubernamental**  
**ESTADO ANALITICO DEL EJERCICIO DEL PRESUPUESTO DE EGRESOS**  
**DEL 1 DE ENERO AL 30 DE SEPTIEMBRE DE 2019**

Análisis por: Programa Presupuestario

Clave Presupuestaria	Descripción	Apr	Ene-Sep	AyR	Ene-Sep	PrM	Ene-Sep	Dev	Ene-Sep	Pag	Ene-Sep	SEje	Ene-Sep
Prog-Prop-TProy-NProy-TAct-NAct													
041 01 P 001 C 01	JOVENES CONSTRUYENDO PREVENCIÓN	0.00	400,000.00	400,000.00	400,000.00	400,000.00	200,000.00	200,000.00	200,000.00	200,000.00	200,000.00	200,000.00	200,000.00
041 01 P 001 C 02	PREVENCIÓN DE VIOLENCIA FAMILIAR Y DE GÉNERO	0.00	400,000.00	400,000.00	400,000.00	400,000.00	200,000.00	200,000.00	200,000.00	200,000.00	200,000.00	200,000.00	200,000.00
041 01 P 001 C 03	JUSTICIA CIVICA BUEN GOBIERNO Y CULTURA DE LA LEGALIDAD	0.00	400,000.00	400,000.00	400,000.00	400,000.00	200,000.00	200,000.00	200,000.00	200,000.00	200,000.00	200,000.00	200,000.00
041 01 P 001 D 01	ACTIVIDADES DE DIFUSION - JOVENES CONSTRUYENDO PREVENCIÓN	0.00	50,000.00	50,000.00	50,000.00	50,000.00	25,000.00	25,000.00	25,000.00	25,000.00	25,000.00	25,000.00	25,000.00
041 01 P 001 D 02	ACTIVIDADES DE DIFUSION - JUSTICIA CIVICA BUEN GOBIERNO Y CULTURA DE LA LEGALIDAD	0.00	50,000.00	50,000.00	50,000.00	50,000.00	25,000.00	25,000.00	25,000.00	25,000.00	25,000.00	25,000.00	25,000.00
041 01 P 001 D 03	ACTIVIDADES DE DIFUSION - PREVENCIÓN DE LA VIOLENCIA FAMILIAR Y DE GÉNERO	0.00	50,000.00	50,000.00	50,000.00	50,000.00	25,000.00	25,000.00	25,000.00	25,000.00	25,000.00	25,000.00	25,000.00
041 01 P 001 E 01	SEGUIMIENTO Y EVALUACION -JOVENES CONSTRUYENDO PREVENCIÓN	0.00	50,000.00	50,000.00	50,000.00	50,000.00	25,000.00	25,000.00	25,000.00	25,000.00	25,000.00	25,000.00	25,000.00
041 01 P 001 E 02	SEGUIMIENTO Y EVALUACION - JUSTICIA CIVICA BUEN GOBIERNO Y CULTURA DE LA LEGALIDAD	0.00	50,000.00	50,000.00	50,000.00	50,000.00	25,000.00	25,000.00	25,000.00	25,000.00	25,000.00	25,000.00	25,000.00
041 01 P 001 E 03	SEGUIMIENTO Y EVALUACION -PREVENCIÓN DE LA VIOLENCIA FAMILIAR Y DE GÉNERO	0.00	50,000.00	50,000.00	50,000.00	50,000.00	25,000.00	25,000.00	25,000.00	25,000.00	25,000.00	25,000.00	25,000.00
041 02	DESARROLLO, PROFESIONALIZACIÓN Y CERTIFICACION POLICIAL	0.00	906,000.00	906,000.00	906,000.00	906,000.00	407,063.00	407,063.00	294,563.00	294,563.00	498,937.00	294,563.00	498,937.00
041 02 P 001	FORTALECIMIENTO DE LAS CAPACIDADES DE EVALUACION EN CONTROL DE CONFIANZA	0.00	369,000.00	369,000.00	369,000.00	369,000.00	112,500.00	112,500.00	0.00	0.00	256,500.00	112,500.00	256,500.00
041 02 P 001 E 01	EVALUACIONES DE NUEVO INGRESO	0.00	112,500.00	112,500.00	112,500.00	112,500.00	0.00	0.00	0.00	0.00	0.00	0.00	0.00
041 02 P 001 E 02	EVALUACIONES DE PERSONAL ACTIVO ( PERMANENCIA, ASCENSOS Y PROMOCIONES )	0.00	256,500.00	256,500.00	256,500.00	256,500.00	0.00	0.00	0.00	0.00	0.00	0.00	0.00
041 02 P 002	PROFESIONALIZACIÓN DE LAS INSTITUCIONES DE SEGURIDAD PUBLICA	0.00	537,000.00	537,000.00	537,000.00	537,000.00	294,563.00	294,563.00	294,563.00	294,563.00	242,437.00	294,563.00	242,437.00
041 02 P 002 A 01	BECAS PARA ASPIRANTES A POLICIA MUNICIPAL	0.00	135,000.00	135,000.00	135,000.00	135,000.00	72,000.00	72,000.00	72,000.00	72,000.00	63,000.00	72,000.00	63,000.00
041 02 P 002 C 01	FORMACION INICIAL DE ASPIRANTES	0.00	50,000.00	50,000.00	50,000.00	50,000.00	0.00	0.00	0.00	0.00	50,000.00	0.00	50,000.00
041 02 P 002 C 03	COMPETENCIAS BASICAS DE LA FUNCION POLICIAL	0.00	162,500.00	162,500.00	162,500.00	162,500.00	150,000.00	150,000.00	150,000.00	150,000.00	12,500.00	150,000.00	12,500.00
041 02 P 002 D 01	DIFUSION EXTERNA ( CONVOCATORIA PARA POLICIA MUNICIPAL )	0.00	20,000.00	20,000.00	20,000.00	20,000.00	0.00	0.00	0.00	0.00	20,000.00	0.00	20,000.00
041 02 P 002 E 01	EVALUACION DEL DESEMPEÑO	0.00	6,500.00	6,500.00	6,500.00	6,500.00	0.00	0.00	0.00	0.00	6,500.00	0.00	6,500.00
041 02 P 002 E 02	EVALUACION DE COMPETENCIAS BASICAS DE LA FUNCION PARA POLICIAS MUNICIPALES	0.00	65,000.00	65,000.00	65,000.00	65,000.00	60,000.00	60,000.00	60,000.00	60,000.00	5,000.00	60,000.00	5,000.00
041 02 P 002 E 03	ACTUALIZACION DE LA HERRAMIENTA DE SEGUIMIENTO Y CONTROL	0.00	50,000.00	50,000.00	50,000.00	50,000.00	0.00	0.00	0.00	0.00	50,000.00	0.00	50,000.00
041 02 P 002 G 01	GASTOS DE OPERACION	0.00	48,000.00	48,000.00	48,000.00	48,000.00	12,563.00	12,563.00	12,563.00	12,563.00	35,437.00	12,563.00	35,437.00
041 03	TECNOLOGIAS, INFRAESTRUCTURA Y EQUIPAMIENTO DE APOYO A LA OPERACION POLICIAL	0.00	7,874,492.00	7,874,492.00	7,874,492.00	7,874,492.00	3,923,598.00	3,923,598.00	3,923,598.00	3,923,598.00	3,950,894.00	3,923,598.00	3,950,894.00

Fecha: 10/10/2019 11:07:44

Apr: Aprobado, AyR: Ampliaciones/Reducciones, PrM: Presupuesto Modificado, Dev: Devengado, Pag: Pagado, SEje: Sub Ejercicio



MUNICIPIO DE VILLA DE ALVAREZ, COL.  
Sistema Integral de Contabilidad Gubernamental  
ESTADO ANALITICO DEL EJERCICIO DEL PRESUPUESTO DE EGRESOS  
DEL 1 DE ENERO AL 30 DE SEPTIEMBRE DE 2019

Análisis por: Programa Presupuestario

Clave Presupuestaria	Descripción	Apr Ene-Sep	AyR Ene-Sep	PrM Ene-Sep	Dev Ene-Sep	Pag Ene-Sep	SEje Ene-Sep
041 03 P 001	FORTALECIMIENTO DE PROGRAMAS PRIORITARIOS LOCALES DE LAS INSTITUCIONES DE SEGURIDAD PUBLICA DE IMPARTICION DE JUSTICIAL	0.00	7,464,242.00	7,464,242.00	3,923,598.00	3,923,598.00	3,540,644.00
041 03 P 001 Q 01	PICK UP DOBLE CABINA EQUIPADA CON BALIZAMIENTO	0.00	2,130,000.00	2,130,000.00	1,976,016.00	1,976,016.00	153,984.00
041 03 P 001 Q 02	SEDAN EQUIPADO COMO PATRULLA CON BALIZAMIENTO. ( PROXIMIDAD )	0.00	800,000.00	800,000.00	0.00	0.00	800,000.00
041 03 P 001 U 01	CAMISOLA Y/O CAMISA	0.00	665,600.00	665,600.00	0.00	0.00	665,600.00
041 03 P 001 U 02	PANTALON	0.00	679,744.00	679,744.00	0.00	0.00	679,744.00
041 03 P 001 U 03	BOTAS	0.00	748,800.00	748,800.00	0.00	0.00	748,800.00
041 03 P 001 U 04	GORRA TIPO BESIBOLERA	0.00	117,250.00	117,250.00	0.00	0.00	117,250.00
041 03 P 001 U 06	PLAYERA	0.00	208,000.00	208,000.00	0.00	0.00	208,000.00
041 03 P 001 U 07	CHALECO BALISTICO CON 2 PLACAS BALISTICAS NIVEL IV	0.00	2,100,000.00	2,100,000.00	1,947,582.00	1,947,582.00	152,418.00
041 03 P 001 U 08	CASCO PARA MOTOCICLISTA	0.00	14,848.00	14,848.00	0.00	0.00	14,848.00
041 03 P 002	RED NACIONAL DE COMUNICACION	0.00	410,250.00	410,250.00	0.00	0.00	410,250.00
041 03 P 002 Q 01	TERMINAL DIGITAL MOVIL ( RADIO )	0.00	410,250.00	410,250.00	0.00	0.00	410,250.00

TOTAL: 309,854,942.64 51,217,279.93 361,072,222.57 382,092,889.28 303,662,983.61 -21,020,666.71