

## NOTAS A LOS ESTADOS FINANCIEROS

Con el propósito de dar cumplimiento a los artículos 46 y 49 de la Ley General de Contabilidad Gubernamental, se acompañan notas a los estados financieros cuyos rubros así lo requieran, teniendo presente los postulados de revelación suficiente e importancia relativa con la finalidad, que la información sea de mayor utilidad para los usuarios.

### A) NOTAS DE DESGLOSE

#### I.- NOTAS AL ESTADO DE SITUACIÓN FINANCIERA

##### Activo

##### Efectivo y equivalentes

Recursos a corto plazo de gran liquidez que son fácilmente convertibles en importes determinados de efectivo, estando sujetos a un riesgo mínimo de cambio en su valor.

CUENTA	2020	2019
<b>Efectivo Y Equivalentes</b>	<b>67,798,631.22</b>	<b>53,921,401.44</b>
Efectivo	11,000.00	12,500.00
Bancos/Tesorería	67,515,306.66	53,649,527.86
Depositos De Fondos De Terceros En Garantía Y/O Administración	100,006.00	100,006.00
Otros Efectivos Y Equivalentes	172,318.56	159,367.58

## Derechos a recibir efectivo o equivalentes

Representan los derechos de cobro originados en el desarrollo de las actividades del ente público, de los cuales se espera recibir una contraprestación representada en recursos, bienes o servicios; en un plazo menor o igual a doce meses.

CUENTA	2020	2019
<b>Derechos A Recibir Efectivo O Equivalentes</b>	<b>1,612,432.39</b>	<b>1,676,647.90</b>
Cuentas Por Cobrar A Corto Plazo	292,505.59	322,778.24
Deudores Diversos Por Cobrar A Corto Plazo	1,193,544.73	1,225,713.47
Deudores Por Anticipos De Tesoreria A Corto Plazo	126,382.67	128,156.19

**Derechos a recibir bienes o servicios:** Representa los anticipos entregados previo a la recepción parcial o total de bienes o prestación de servicios, que serán exigibles en un plazo menor o igual a doce meses.

CUENTA	2020	2019
<b>Derechos A Recibir Bienes O Servicios</b>	<b>16.10</b>	<b>16.10</b>
Anticipo A Proveedores Por Adquisición De Bienes Y Prestación De Servicios A Corto Plazo	0.00	0.00
Anticipo A Contratistas Por Obras Públicas A Corto Plazo	16.10	16.10
Almacen	16,796.80	16,796.80

## Bienes disponibles para su transformación o consumo (inventarios)

No aplica

## Inversiones financieras

No se cuenta con inversiones financieras

## Bienes muebles, inmuebles e intangibles

Representa el monto de todo tipo de bienes inmuebles, infraestructura y construcciones; así como los gastos derivados de actos de su adquisición, adjudicación, expropiación e indemnización y los que se generen por estudios de pre inversión, cuando se realicen por causas de interés público.

CUENTA	2020	2019
<b>Bienes Inmuebles, Infraestructura Y Construcciones En Proceso</b>	<b>155,865,623.76</b>	<b>130,846,485.21</b>
Terrenos	3,000,000.00	0.00
Edificios No Habitacionales	12,283,693.84	8,813,693.84
Construcciones En Proceso En Bienes De Dominio Público	19,678,890.00	17,884,629.41
Construcciones En Proceso En Bienes Propios	36,859,400.98	20,104,523.02
Otros Bienes Inmuebles	84,043,638.94	84,043,638.94
<b>Bienes Muebles</b>	<b>55,913,685.71</b>	<b>51,052,035.94</b>
Mobiliario Y Equipo De Administración	5,745,374.84	5,546,677.24
Mobiliario Y Equipo Educacional Y Recreativo	1,624,990.81	1,624,990.81
Equipo E Instrumental Médico Y De Laboratorio	110,546.91	110,546.91
Vehículos Y Equipo De Transporte	36,482,481.19	32,324,681.18
Equipo De Defensa Y Seguridad	1,019,911.70	1,019,911.70
Maquinaria, Otros Equipos Y Herramientas	7,920,764.63	7,415,612.47
Colecciones, Obras De Arte Y Objetos Valiosos	2,995,670.63	2,995,670.63
Activos Biológicos	13,945.00	13,945.00
<b>Activos Intangibles</b>	<b>635,209.96</b>	<b>635,209.96</b>
Software	8,410.00	8,410.00
Licencias	626,799.96	626,799.96
<b>Activos Diferidos</b>	<b>111,223.13</b>	<b>111,223.13</b>
Estudios, Formulación Y Evaluación De Proyectos	111,223.13	111,223.13

## Estimaciones y deterioros

No se generan estimaciones ni deterioros

## Otros activos

No se cuenta con otros activos

## Pasivo

### Cuentas por pagar a corto y largo plazo

Representa el monto de los adeudos del municipio, que deberá pagar en un plazo menor o igual a doce meses.

CUENTA	2020	2019
<b>Cuentas Por Pagar A Corto Plazo</b>	<b>300,026,693.57</b>	<b>307,879,336.96</b>
Servicios Personales Por Pagar A Corto Plazo	54,092,455.50	58,177,123.79
Proveedores Por Pagar A Corto Plazo	9,380,333.90	17,933,248.44
Contratistas Por Obras Públicas Por Pagar A Corto Plazo	12,191,791.18	8,183,378.23
Transferencias Otorgadas Por Pagar A Corto Plazo	619,880.22	885,340.27
Retenciones Y Contribuciones Por Pagar A Corto Plazo	124,748,892.71	128,307,879.83
Devoluciones De La Ley De Ingreso Por Pagar A Corto Plazo	13,329.73	16,239.81
Otras Cuentas Por Pagar A Corto Plazo	75,576,191.46	74,005,111.56
<b>Porción A Corto Plazo De La Deuda Pública A Corto Plazo</b>	<b>0.00</b>	<b>18,075,456.06</b>
Porción A Corto Plazo De La Deuda Pública Interna	0.00	18,075,456.06
<b>Fondos Y Bienes De Terceros En Garantía</b>	<b>2,404,495.87</b>	<b>2,295,558.97</b>
Fondos Y Bienes De Terceros En Garantía	2,404,495.87	2,295,558.97
Otros Pasivos a Corto Plazo	20,999,323.00	0.00

## NOTAS AL ESTADO DE ACTIVIDADES

CUENTA	2020	2019
<b>Ingresos De Gestión</b>	<b>162,752,509.64</b>	<b>149,404,114.79</b>
<b>Impuestos</b>	<b>100,366,740.19</b>	<b>85,832,341.83</b>
Impuesto Sobre Los Ingresos	549,490.20	630,579.31
Impuestos Sobre El Patrimonio	74,341,076.32	60,175,017.06
Impuesto Sobre La Producción, El Consumo Y Las Transacciones	21,272,630.83	20,902,031.74
Accesorios	4,203,542.84	4,124,713.72
<b>Derechos</b>	<b>44,644,775.87</b>	<b>46,104,387.69</b>
Derechos Por El Uso, Goce, Aprovechamiento O Explotación De Bienes De Dominio Público	1,542,143.32	2,489,004.50
Derechos Por Prestación De Servicios	25,361,727.98	23,750,598.74
Accesorios	393,654.20	610,849.91
Otros Derechos	17,347,250.37	19,253,934.54
<b>Productos De Tipo Corriente</b>	<b>4,404,279.00</b>	<b>2,331,758.68</b>
Productos Derivados Del Uso Y Aprovechamiento De Bienes No Sujetos A Régimen De Dominio Público	4,403,646.73	2,287,564.87
Otros Productos Que Generan Ingresos Corrientes	632.27	44,193.81
<b>Aprovechamientos De Tipo Corriente</b>	<b>13,336,714.58</b>	<b>15,135,626.59</b>
Multas	4,753,923.80	4,512,415.08
Indemnizaciones	6,333.73	2,752.14
Reintegros	2,080,654.54	1,297,654.38
Otros Aprovechamientos	6,495,802.51	9,322,804.99

### **Ingresos de gestión**

Representa el importe de los ingresos provenientes de las contribuciones, productos, aprovechamientos, así como la venta de bienes y servicios.

**Participaciones, Aportaciones, Convenios, Incentivos Derivados de la Colaboración Fiscal, Fondos Distintos de Aportaciones, Transferencias, Asignaciones, Subsidios y Subvenciones, y Pensiones y Jubilaciones.**

CUENTA	2020	2019
<b>Participaciones, Aportaciones, Transferencias, Asignaciones, Subsidios Y Otras Ayudas</b>	<b>334,881,462.61</b>	<b>320,125,394.95</b>
Participaciones	204,576,116.90	196,007,544.70
Aportaciones	119,765,878.00	113,933,336.00
Convenios	10,539,467.71	10,184,514.25

## Otros Ingresos y Beneficios

No se cuenta con otros ingresos y beneficios

## Gastos de funcionamiento y otras pérdidas:

Comprende las cuentas de gastos de servicios personales, materiales, suministros y servicios generales para el buen funcionamiento del Ayuntamiento.

CUENTA	2020	2019
<b>Gastos de Funcionamiento</b>	<b>376,399,771.03</b>	<b>374,422,468.98</b>
<b>Servicios Personales</b>	<b>290,725,508.34</b>	<b>280,156,595.27</b>
Remuneraciones al personal de carácter permanente	124,811,610.90	122,638,832.59
Remuneraciones al personal de carácter transitorio	23,003,534.27	22,014,236.92
Remuneraciones adicionales y especiales	12,629,806.01	12,584,968.99
Seguridad social	32,496,610.57	27,175,166.90
Otras prestaciones sociales y economicas	94,874,355.07	92,909,796.33
Pago de estímulos a servidores publicos	2,909,591.52	2,833,593.54
<b>Materiales y Suministros</b>	<b>17,268,656.58</b>	<b>17,796,174.18</b>
Materiales de administracion, emision de documentos y articulos oficiales	701,776.39	691,257.02
Alimentos y utensilios	91,316.00	142,968.17
Materiales y articulos de construccion y de reparacion	1,681,005.78	1,364,051.92
Materias primas y materiales de produccion y comercializacion	0.00	14,133.84
Productos quimicos, farmaceuticos y de laboratorio	2,156.60	7,785.56
Combustibles, lubricantes y aditivos	8,805,874.80	10,061,412.69
Vestuario, blancos, prendas de proteccion y articulos deportivos	5,233,648.47	4,282,557.36
Materiales y suminis para seguridad	446,250.00	0.00
Herramientas, refacciones y accesorios menores	306,628.84	1,232,007.62
<b>Servicios Generales</b>	<b>68,405,606.11</b>	<b>76,469,699.53</b>
Servicios básicos	25,354,457.42	29,558,196.49
Servicios de arrendamiento	10,114,660.36	13,488,517.07
Servicios profesionales, científicos y técnicos y otros servicios	7,537,936.90	6,359,179.45
Servicios financieros, bancarios y comerciales	2,500,915.69	1,475,800.64
Servicios de instalacion, reparacion, mantenimiento y conservacion	7,630,820.43	5,305,043.77
Servicios de comunicacion social y publicidad	959,122.91	494,337.93
Sservicios de traslado y viaticos	92,517.69	177,790.28
Servicios oficiales	144,089.81	254,859.62
Otros servicios generales	14,071,084.90	19,355,974.28

## NOTAS AL ESTADO DE VARIACIÓN EN LA HACIENDA PÚBLICA

La finalidad es informar las modificaciones, cambios o variaciones que sufrieron los distintos elementos que componen la Hacienda Pública, entre el inicio y el final del periodo. Del análisis de los cambios y las variaciones se pueden detectar situaciones negativas y positivas acontecidas durante el ejercicio que pueden servir de base para tomar decisiones correctivas, o para aprovechar oportunidades y fortalezas detectadas del comportamiento de la Hacienda Pública.



MUNICIPIO DE VILLA DE ALVAREZ, COL.  
Sistema Integral de Contabilidad Gubernamental  
**ESTADO DE VARIACION EN LA HACIENDA PUBLICA**  
**DEL 1 DE DE ENERO AL 31 DE DICIEMBRE 2020**

Descripción	Hacienda Pública/ Patrimonio Contribuido	Hacienda Pública/ Patrimonio Gen. Ejer. Ant.	Hacienda Pública/ Patrimonio Gen. Ejer.	Ajustes por Cambios de valor	Total
<b>Hacienda Pública / Patrimonio Contribuido Neto 2019</b>	<b>53,330,200.45</b>				<b>53,330,200.45</b>
Aportaciones	0.00				0.00
Donaciones de Capital	0.00				0.00
Actualización de la Hacienda Pública/Patrimonio	53,330,200.45				53,330,200.45
<b>Hacienda Pública / Patrimonio Generado Neto 2019</b>		<b>-195,588,583.55</b>	<b>28,721,177.48</b>		<b>-166,867,406.07</b>
Resultados del Ejercicio (Ahorro/DesAhorro)			28,721,177.48		28,721,177.48
Resultados de Ejercicios Anteriores		-193,922,472.96			-193,922,472.96
Revalúos		0.00			0.00
Reservas		0.00			0.00
Rectificaciones de Resultados de Ejercicios Anteriores		-1,666,110.59			-1,666,110.59
<b>Exceso o Insuficiencia en la Actualización de la Hacienda Pública/Patrimonio Neto 2019</b>				<b>0.00</b>	<b>0.00</b>
Resultados por Posición Monetaria				0.00	0.00
Resultados por Tenencia de Activos no Monetarios				0.00	0.00
<b>Hacienda Pública/Patrimonio Neto Final 2019</b>	<b>53,330,200.45</b>	<b>195,588,583.55</b>	<b>28,721,177.48</b>	<b>0.00</b>	<b>-113,537,205.62</b>
<b>Cambios en la Hacienda Pública/Patrimonio Contribuido Neto 2020</b>	<b>0.00</b>				<b>0.00</b>
Aportaciones	0.00				0.00
Donaciones de Capital	0.00				0.00
Actualización de la Hacienda Pública/Patrimonio	0.00				0.00
<b>Variaciones de la Hacienda Pública/Patrimonio Generado Neto 2020</b>		<b>-99,179.57</b>	<b>58,159,549.42</b>		<b>56,060,369.85</b>
Resultados del Ejercicio (Ahorro/Desahorro)			55,721,824.60		55,721,824.60
Resultados de Ejercicios Anteriores		-99,179.57	0.00		-99,179.57
Revalúos			0.00		0.00
Reservas			0.00		0.00
Rectificaciones de Resultados de Ejercicios Anteriores			437,724.82		437,724.82
<b>Cambios en el Exceso o Insuficiencia en la Actualización de la Hacienda Pública/Patrimonio Neto 2020</b>				<b>0.00</b>	<b>0.00</b>
Resultado por Posición Monetaria				0.00	0.00
Resultado por Tenencia de Activos no Monetarios				0.00	0.00
<b>Hacienda Pública/Patrimonio Neto Final 2020</b>	<b>53,330,200.45</b>	<b>-195,687,763.12</b>	<b>84,880,726.90</b>	<b>0.00</b>	<b>-57,476,835.77</b>

## NOTAS AL ESTADO DE FLUJOS DE EFECTIVO

### Efectivo y equivalentes

Saldos iniciales y finales del estado de flujo de efectivo en la cuenta de efectivo y equivalentes.

CONCEPTO	2020	2019
<b>Flujos De Efectivo De Las Actividades De Operacion</b>	<b>497,633,972.55</b>	<b>469,529,509.74</b>
Impuestos	100,366,740.19	85,832,341.83
Derechos	44,644,775.87	46,104,387.69
Productos De Tipo Corriente	4,404,279.00	2,331,758.68
Aprovechamientos De Tipo Corriente	13,336,714.58	15,135,626.59
Participaciones Y Aportaciones	334,881,462.61	320,125,394.95

**Conciliacion entre los ingresos presupuestarios y contables, asi como entre los egresos presupuestarios y los gastos contables.**



### MUNICIPIO DE VILLA DE ALVAREZ, COL.

Sistema Integral de Contabilidad Gubernamental

**CONCILIACION ENTRE LOS EGRESOS PRESUPUESTARIOS Y LOS GASTOS CONTABLES  
DEL 1 DE ENERO AL 31 DE DICIEMBRE 2020**

Clave	Descripción	Importe	Total
<b>1</b>	<b>TOTAL DE EGRESOS (PRESUPUESTARIOS)</b>		<b>497,449,313.87</b>
<b>2</b>	<b>MENOS EGRESOS PRESUPUESTARIOS NO CONTABLES</b>		<b>55,537,166.22</b>
	<i>Mobiliario y equipo de administración</i>	<i>198,697.60</i>	
	<i>Mobiliario y equipo educacional y recreativo</i>	<i>0.00</i>	
	<i>Equipo e instrumental médico y de laboratorio</i>	<i>0.00</i>	
	<i>Vehículos y equipo de transporte</i>	<i>4,157,800.01</i>	
	<i>Equipo de defensa y seguridad</i>	<i>0.00</i>	
	<i>Maquinaria, otros equipos y herramientas</i>	<i>505,152.16</i>	
	<i>Activos biológicos</i>	<i>0.00</i>	
	<i>Bienes inmuebles</i>	<i>6,470,000.00</i>	
	<i>Activos intangibles</i>	<i>0</i>	
	<i>Obra pública en bienes propios</i>	<i>16,754,877.96</i>	
	<i>Acciones y participaciones de capital</i>	<i>0.00</i>	
	<i>Compra de títulos y valores</i>	<i>0.00</i>	
	<i>Inversiones en fideicomisos, mandatos y otros análogos</i>	<i>0.00</i>	
	<i>Provisiones para contingencias y otras erogaciones especiales</i>	<i>0.00</i>	
	<i>Amortización de la deuda pública</i>	<i>22,461,943.79</i>	
	<i>Adeudos de ejercicios fiscales anteriores (ADEFAS)</i>	<i>3,194,434.11</i>	
	<i>Otros Egresos Presupuestales No Contables</i>	<i>1,794,260.59</i>	
<b>3</b>	<b>MAS GASTOS CONTABLES NO PRESUPUESTALES</b>		<b>0.00</b>
	<i>Estimaciones, depreciaciones, deterioros, obsolescencia y amortizaciones</i>	<i>0.00</i>	
	<i>Provisiones</i>	<i>0.00</i>	
	<i>Disminución de inventarios</i>	<i>0.00</i>	
	<i>Aumento por insuficiencia de estimaciones por pérdida o deterioro u obsolescencia</i>	<i>0.00</i>	
	<i>Aumento por insuficiencia de provisiones</i>	<i>0.00</i>	
	<i>Otros Gastos</i>	<i>0.00</i>	
	<i>Otros Gastos Contables No Presupuestales</i>	<i>0.00</i>	
<b>4</b>	<b>TOTAL DE GASTO CONTABLE (4 = 1 - 2 + 3)</b>		<b>441,912,147.65</b>



## **B) NOTAS DE MEMORIA (CUENTAS DE ORDEN)**

Registran eventos que, si bien no representan hechos económico-financieros que alteren el patrimonio y por lo tanto los resultados del municipio, informan sobre circunstancias contingentes o eventuales de importancia respecto de éste, que en determinadas condiciones, pueden producir efectos patrimoniales en el mismo.

### **Avales y garantías**

No se cuenta con Avales ni garantías

### **Juicios**

Denominación del pasivo contingente	Cantidad	Concepto	Monto
Juicios	190	Demandas Laborales, Administrativas y fiscales	120,000,000.00

FUENTE: Memorandum de la Dirección de Asuntos Jurídicos del Municipio de Villa de Álavarez oficio DAJ 117/2021

### **Cuenta de orden contables y presupuestarias.**

Cuentas Contables	Cuentas de Orden Presupuestarias	Saldo Actual	
		Debe	Haber
8.1	Ley De Ingresos	0.00	0.00
8.1.01	Ley De Ingresos Estimada	470,120,761.48	0.00
8.1.02	Ley De Ingresos Por Ejecutar	2,992.62	0.00
8.1.03	Ley De Ingresos Modificada	27,461,968.89	0.00
8.1.04	Ley De Ingresos Devengada	0.00	0.00
8.1.05	Ley De Ingresos Recaudada	0.00	497,585,722.99

Cuentas Contables	Cuentas de Orden Presupuestarias	Saldo Actual	
		Debe	Haber
<b>8</b>	<b>Cuentas De Orden Presupuestarias</b>	<b>0.00</b>	<b>0.00</b>
8.2	Presupuesto De Egresos	0.00	0.00
8.2.1	Presupuesto De Egresos Aprobado	0.00	470,120,761.48
8.2.2	Presupuesto De Egresos Por Ejercer	43,273.14	0.00
8.2.3	Modificaciones Al Presupuesto De Egresos Aprobado	0.00	27,380,882.25
8.2.4	Presupuesto De Egresos Comprometido	9,056.72	0.00
8.2.5	Presupuesto De Egresos Devengado	1,280,280.60	0.00
8.2.6	Presupuesto De Egresos Ejercido	15,611,665.01	0.00
8.2.7	Presupuesto De Egresos Pagado	480,557,368.26	0.00

En el análisis de la evaluación presupuestal, el apartado de ampliaciones y reducciones presenta movimientos por un monto \$ 27,380,882.25 en el periodo de enero a diciembre, aun así el techo presupuestal anual autorizado no ha sufrido modificación alguna.

En materia de servicios personales se realizaron ampliaciones y reducciones las cuales no incrementaron la asignación global aprobada originalmente en el presupuesto de egresos durante el ejercicio fiscal 2020, dando cumplimiento al Art. 13 Fracc. V de la Ley de Disciplina Financiera de las Entidades Federativas y los Municipios.

## **C) NOTAS DE GESTIÓN ADMINISTRATIVA**

### **Introducción**

Los estados financieros, proveen de información financiera a los principales usuarios de la misma, al Congreso y a los ciudadanos. El objetivo del presente documento es la revelación del contexto y de los aspectos económicos-financieros más relevantes que influyeron en las decisiones del período, y que deberán ser considerados en la elaboración de los estados financieros para la mayor comprensión de los mismos y sus particularidades. De esta manera, se informa y explica la respuesta del gobierno a las condiciones relacionadas con la información financiera de cada período; además, de exponer aquellas políticas que podrían afectar la toma de decisiones en períodos posteriores.

### **Panorama económico y financiero**

Villa de Álvarez es un municipio que se localiza en el estado de Colima. Colinda al norte con el municipio de Cómala, al suroeste con Colima, en la zona noroeste con Minatitlán, al suroeste con el municipio de Coquimatlán y al este colinda con Cauhémoc. El mapa general de México indica que el municipio de Villa de

Álvarez se encuentra situado entre las coordenadas geográficas extremas 19° 15' y 19° 21' latitud norte del trópico de cáncer y entre 103° 40' 104° 05' longitud oeste del meridiano de Greenwich.

Dentro de las actividades económicas más importantes de la ciudad de Villa de Álvarez están el comercio, considerada como la que ha logrado el desarrollo del lugar porque desde sus inicios fue lo que sus habitantes hacían para vivir, actividad que en la actualidad continúa teniendo un nivel alto de importancia. También están los servicios como restaurantes, hoteles y zonas de diversión, sector que también ha contribuido en el crecimiento económico de la ciudad, junto con la industria manufacturera y la de construcción. Todos estos sectores han fortalecido la región de una manera muy buena y así continua siendo al ofrecer una gran variedad de trabajos formales.

En lo que respecta a la población económicamente activa (PEA), de acuerdo a los datos de la Encuesta Intercensal 2015 de INEGI, el 62% de la población de Villa de Álvarez es económicamente activa, lo que representa 67,891 personas de las cuales el 96.2% tiene una tasa de desempleo del 4.3% en comparación con las mujeres, en las que es de 2.4% según datos del INEGI del año 2010.

Fuente: (Plan de desarrollo municipal de Villa de Álvarez 2018-2021)

### **Autorización e historia:**

Villa de Álvarez posee una historia con ciertos datos importantes que marcaron sus inicios y desarrollo. Nos permite remontarnos al año de 1523 antes de la llegada de los españoles, en donde existió un poblado indígena llamado Molone, Molonia, Almolonia. Más tarde los españoles conquistaron la región de Colima y el personaje que sobresalió fue Francisco Santos a quien le fue entregado dicho poblado. En 1553 Lorenzo Labrón de Quiñónez anula la encomienda hecha anteriormente a Santos para ser entregado el poblado al Rey.

En 1568 hubo un terremoto que dañó el convento que se había construido con el nombre de San Francisco de Colima y en 1605 se solicitó cambiar la sede del

convento porque el poblado de Almolonia o Almoloya (segundo nombre que se le dio) estaba casi solo debido a que muchos de sus habitantes murieron o salieron del lugar en buscar de refugio al haber perdido todo lo que tenían. Es importante decir que durante mucho tiempo se llevaron a cabo algunos enfrentamientos en esa zona, en 1812 se dio un combate en Almoloyan entre los insurgentes y realistas y dos años después se nombró el primero Ayuntamiento Constitucional de San Francisco de Almoloyan.

Cabe señalar que el nombre de "Villa de Álvarez" lo obtuvo por dos formas, la primer parte "Villa" porque lo heredó del poblado de San Francisco de Almoloyan el cual se elevó a Villa de San Francisco de Almoloyan el 10 de septiembre de 1824 y forma parte del estado de Colima, años más tarde, en 1860 su nombre fue Villa de Álvarez en honor al gobernador del estado de Colima que en ese tiempo fungió en tal puesto, cuyo nombre fue Manuel Álvarez.

La historia también señala que en 1875 cuando alrededor de 40 personas decidieron hablar para realizar un proyecto que consistía en la construcción de un ferrocarril con ruta de Manzanillo a Colima y Guadalajara. Este proyecto se aprobó debido a que era un ruta bien marcada que ayudaría a las comunicaciones entre estos lugares, por lo que en 1889 se llevó a cabo la construcción de la vía de Armería a Colima y después llegó el tren a la capital. Años más tarde, cuando ya estaban listas las vías del tren para ponerlo a funcionar, el encargo de inaugurarlo en 1908 fue Porfirio Díaz.

También se instalaron los primeros tranvías cuya ruta cubrían de Colima a Villa de Álvarez debido a que se dieron cuenta de que era algo necesario para hacer que otros lugares se beneficiaran con este importante medio de transporte y de comunicación. Uno de los días más importantes para la región fue el 28 de junio de 1991, cuando el H. Congreso del Estado lo nombró la cabecera municipal, hecho que lo elevó a Ciudad de Villa de Álvarez.

<http://www.municipios.mx/colima/villa-de-lvarez/>

## **Organización y objeto social**

Lograr el pleno desarrollo de una sociedad es uno de los mayores retos que hay, sobre todo en el nivel de gobierno municipal, que está muy restringido por la falta de recursos. Además, es en este ámbito donde se da el contacto más frecuente con la población, la que experimenta profundas necesidades, carencias y desafíos.

El H. Ayuntamiento de Villa de Álvarez, es el motor del desarrollo que todos deseamos. Se busca que tenga un buen desempeño, e imprima la velocidad que las familias villalvarenses esperan; Además, propicia a la construcción de un sistema virtuoso de comunidad, en el que la transparencia, la rendición de cuentas, la participación ciudadana, y la búsqueda de soluciones óptimas sean las premisas diarias.

Fuente: (Plan de desarrollo municipal de Villa de Alvarez 2018-2021)

## **Bases de preparación de los estados financieros**

El 31 de diciembre de 2008 fue publicada en el Diario Oficial de la Federación la Ley General de Contabilidad Gubernamental (Ley de Contabilidad), que tiene como objeto establecer los criterios generales que regirán la Contabilidad Gubernamental y la emisión de información financiera de los entes públicos, con el fin de lograr su adecuada armonización, para facilitar a los entes públicos el registro y la fiscalización de los activos, pasivos, ingresos y gastos y, en general, contribuir a medir la eficacia, economía y eficiencia del gasto e ingreso públicos. La Ley de Contabilidad es de observancia obligatoria para los poderes Ejecutivo, Legislativo y Judicial de la Federación, entidades federativas; los ayuntamientos de los municipios; los órganos político-administrativos de las demarcaciones territoriales del Distrito Federal; las entidades de la administración pública paraestatal, ya sean federales, estatales o municipales y los órganos autónomos Federales y Estatales. Los entes públicos deberán generar y presentar periódicamente, conforme con lo establecido en la Ley General de Contabilidad Gubernamental y las resoluciones del CONAC, los siguientes estados e información contable:

- Estado de Situación Financiera
- Estado de Actividades
- Estado de Variaciones en la Hacienda Pública/Patrimonio
- Estado de Flujo de Efectivo
- Estado de Cambios en la Situación Financiera
- Estado Analítico de Activo
- Estado Analítico de la Deuda y Otros Pasivos
- Informe sobre Pasivos Contingentes
- Estado Analítico de Ingresos
- Estado sobre el Ejercicio del Presupuesto por ente público/ramo o dependencia
- Estado sobre el Ejercicio del Presupuesto por ente público/capítulo del gasto
- Estado sobre el Ejercicio del Presupuesto por ramo o dependencia/unidad responsable
- Estado sobre el Ejercicio del Presupuesto por ramo o dependencia/unidad responsable/capítulo y concepto del gasto
- Notas a los Estados Financieros

### **Políticas de contabilidad significativas**

Las políticas de contabilidad que aplica el municipio, están conformadas por el conjunto de registros, procedimientos, criterios e informes, estructurados sobre la base de principios técnicos comunes destinados a captar, valorar, registrar, clasificar, informar e interpretar, las transacciones y eventos que, derivados de la actividad económica modifican la situación económica, financiera y patrimonial del

municipio. Con el fin de generar información financiera que facilite la toma de decisiones y sea un apoyo confiable en la administración de los recursos públicos.

### **Posición en Moneda Extranjera y protección por riesgo cambiario**

Los diversos eventos económicos, identificables y cuantificables que afectan los bienes e inversiones, las obligaciones y pasivos así como el patrimonio del municipio se realizan en Moneda Nacional.

### **Reporte analítico del activo**

Muestra la siguiente información:

- a) Vida útil o porcentajes de depreciación, deterioro o amortización utilizados en los diferentes tipos de activos.
- b) Cambios en el porcentaje de depreciación o valor residual de los activos.
- c) Importe de los gastos capitalizados en el ejercicio, tanto financieros como de investigación y desarrollo.
- d) Riesgos por tipo de cambio o tipo de interés de las inversiones financieras.
- e) Valor activado en el ejercicio de los bienes construidos por la entidad.
- f) Otras circunstancias de carácter significativo que afecten el activo, tales como bienes en garantía, señalados en embargos, litigios, títulos de inversiones entregados en garantías, baja significativa del valor de inversiones financieras, etc.
- g) Desmantelamiento de Activos, procedimientos, implicaciones, efectos contables.
- h) Administración de activos; planeación con el objetivo de que el ente los utilice de manera más efectiva.

## Fideicomisos, mandatos y análogos

No aplica

## Reporte de la recaudación

INGRESOS	2020	2019
<b>No Etiquetado</b>	<b>367,280,377.28</b>	<b>363,412,769.39</b>
Recursos Fiscales	162,704,260.387	149,405,224.69
Recursos Federales	204,576,116.90	196,007,544.70
Financiamientos Internos	0.00	18,000,000.00
<b>Etiquetado</b>	<b>130,305,345.71</b>	<b>124,116,740.35</b>
Recursos Federales	130,305,345.71	124,116,740.35
<b>Total</b>	<b>497,585,722.99</b>	<b>487,529,509.74</b>

## Información sobre la deuda y el reporte analítico de la deuda



MUNICIPIO DE VILLA DE ALVAREZ, COL.  
Sistema Integral de Contabilidad Gubernamental  
**ENDEUDAMIENTO NETO**  
DEL 01 DE ENERO AL 31 DE DICIEMBRE 2020

Identificación de Crédito o Instrumento	Contratación / Colocación	Amortización	Endeudamiento Neto
	A	B	C = A - B
<b>Créditos Bancarios</b>			
Credito Banobras 11434	50,000,000.00	21,676,300.30	28,323,699.70
Credito Banobras 7409	11,273,770.25	5,904,096.99	5,369,673.26
Credito Banobras 7451	10,000,000.00	4,037,753.82	5,962,246.18
Credito Santander 65507831934	18,000,000.00	18,000,000.00	0.00
<b>Total Créditos Bancarios</b>	<b>89,273,770.25</b>	<b>49,618,151.11</b>	<b>39,655,619.14</b>
<b>TOTAL</b>	<b>89,273,770.25</b>	<b>49,618,151.11</b>	<b>39,655,619.14</b>



## Informe de obligaciones contratadas a corto plazo 2020

<b>Tipo de Financiamiento</b>	Crédito Simple a Corto Plazo
<b>Monto del Financiamiento</b>	\$18,000,000.00 (Dieciocho millones de pesos 00/100 M.N.)
<b>Plazo</b>	12 Meses
<b>Tipo de Tasa de Interés</b>	Tasa Variable tomando como base TIIE a 28 días más una sobre tasa fija
<b>Gastos Adicionales</b>	Sin Gastos adicionales
<b>Fuente de pago</b>	Ingresos de Libre Disposición
<b>Fecha de consulta de la curva de proyecciones de la tasa de referencia.</b>	11 de diciembre de 2019
<b>Fecha de consulta de la curva de proyecciones de la tasa de intereses TIIE 28</b>	11 de diciembre de 2019
<b>Tasa Variable</b>	TIIE a 28 días
<b>Sobretasa o Tasa Fija</b>	2.73%
<b>Plazo</b>	365 días
<b>Comisiones</b>	0.75%Por Apertura
<b>Otros Gastos Adicionales</b>	No Aplica
<b>Gastos Adicionales Contingentes</b>	No Aplica
<b>Periodicidad</b>	Mensual Consecutiva
<b>Tasa Efectiva Anual</b>	11.68 %
<b>Valor presente de la Oferta Calificada</b>	1.0219

### Calificaciones otorgadas

No hay calificacion

### Proceso de mejora

Los recursos públicos son siempre limitados, por lo que su uso debe ser impecable, con el propósito de no solamente lograr más con menos, sino de obtener resultados favorables por cada peso de recursos de las personas que es invertido en una acción de gobierno, los efectos de ésta deben generar mucho más valor, el cual debe convertirse en bienestar y mejor calidad de vida para

lograr esto efectivamente, debe contarse con una estrategia inteligente de gobierno, que identifique lo que mayor rentabilidad social y económica otorga a la sociedad, lo que es impostergable de atender por su magnitud y significado social, y lo que más beneficio trae a los grupos sociales en desventaja o vulnerabilidad.

### **Información por segmentos**

No se presenta información segmentada



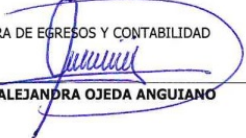
### **Eventos posteriores al cierre**

No se generaron eventos posteriores al cierre

### **Partes relacionadas**

No existen partes relacionadas que pudieran ejercer influencia significativa sobre la toma de decisiones financieras y operativas.

### **Responsabilidad Sobre la presentación razonable de la información contable**

	PRESIDENTE MUNICIPAL  C. FELIPE CRUZ CALVARIO	
TESORERO MUNICIPAL  C.P. FRANCISCO JOSE AMEZCUA DELGADO		DIRECTORA DE EGRESOS Y CONTABILIDAD  C.P. ANA ALEJANDRA OJEDA ANGUIANO

\*BAJO PROTESTA DE DECIR VERDAD DECLARAMOS QUE LOS ESTADOS FINANCIEROS Y SUS NOTAS, SON RAZONABLEMENTE CORRECTOS Y SON REPONSABILIDAD DEL EMISOR\*