



H. AYUNTAMIENTO CONSTITUCIONAL DE

VILLA DE ÁLVAREZ



AVANCE DE GESTIÓN FINANCIERA 2021



ENERO - JUNIO

JUNTOS SOMOS
GARANTÍA



ÍNDICE

INFORMACIÓN CONTABLE

1. Estado de Actividades
2. Estado de Situación Financiera

FLUJO CONTABLE DE INGRESOS Y EGRESOS

1. Flujo de Ingresos y Egresos
2. Estado Analítico del Ejercicio del Presupuesto de Egresos.
 - 2.1 Objeto del Gasto

AVANCE FISICO FINANCIERO

1. Gasto por Categoría Programática
2. Programas y Proyectos de Inversión
3. Indicadores de Resultados

ANEXOS

4. Acervo de la Deuda
5. Plantilla de Personal



GOBIERNO MUNICIPAL
DE VILLA DE ÁLVAREZ
2018-2021



INFORMACIÓN CONTABLE

JUNTOS SOMOS
GARANTÍA



MUNICIPIO DE VILLA DE ALVAREZ, COL.
Sistema Integral de Contabilidad Gubernamental
ESTADO DE ACTIVIDADES
DEL 1 DE ENERO AL 30 DE JUNIO DE 2021

	2021	2020
INGRESOS Y OTROS BENEFICIOS		
INGRESOS DE GESTIÓN	120,733,117.86	98,178,945.66
<i>IMPUESTOS</i>	80,568,694.85	63,277,159.74
<i>CUOTAS Y APORTACIONES DE SEGURIDAD SOCIAL</i>	0.00	0.00
<i>CONTRIBUCIONES DE MEJORAS</i>	0.00	0.00
<i>DERECHOS</i>	28,956,814.38	26,604,088.62
<i>PRODUCTOS</i>	1,249,983.13	2,602,138.36
<i>APROVECHAMIENTOS</i>	9,957,625.50	5,695,558.94
<i>INGRESOS POR VENTA DE BIENES Y PRESTACIÓN DE SERVICIOS</i>	0.00	0.00
PARTICIPACIONES, APORTACIONES, CONVENIOS, INCENTIVOS DERIVADOS DE LA COLABORACIÓN FISCAL, FONDOS DISTINTOS DE APORTACIONES, TRANSFERENCIAS, ASIGNACIONES, SUBSIDIOS Y SUBVENCIONES, Y PENSIONES Y JUBILACIONES	162,837,704.68	175,135,359.97
<i>PARTICIPACIONES, APORTACIONES, CONVENIOS, INCENTIVOS DERIVADOS DE LA COLABORACIÓN FISCAL Y FONDOS DISTINTOS DE APORTACIONES</i>	162,837,704.68	175,135,359.97
<i>TRANSFERENCIAS, ASIGNACIONES, SUBSIDIOS Y SUBVENCIONES, Y PENSIONES Y JUBILACIONES</i>	0.00	0.00
OTROS INGRESOS Y BENEFICIOS	0.00	0.00
<i>INGRESOS FINANCIEROS</i>	0.00	0.00
<i>INCREMENTO POR VARIACIÓN DE INVENTARIOS</i>	0.00	0.00
<i>DISMINUCIÓN DEL EXCESO DE ESTIMACIONES POR PÉRDIDA O DETERIORO U OBSOLESCENCIA</i>	0.00	0.00
<i>DISMINUCIÓN DEL EXCESO DE PROVISIONES</i>	0.00	0.00
<i>OTROS INGRESOS Y BENEFICIOS VARIOS</i>	0.00	0.00
TOTAL DE INGRESOS Y OTROS BENEFICIOS	283,570,822.54	273,314,305.63
GASTOS Y OTRAS PÉRDIDAS		
GASTOS DE FUNCIONAMIENTO	180,338,249.89	175,449,190.47
<i>SERVICIOS PERSONALES</i>	139,741,151.71	135,272,511.38
<i>MATERIALES Y SUMINISTROS</i>	5,672,019.56	6,958,478.63
<i>SERVICIOS GENERALES</i>	34,925,078.62	33,218,200.46
TRANSFERENCIAS, ASIGNACIONES, SUBSIDIOS Y OTRAS AYUDAS	31,524,629.39	28,680,122.73
<i>TRANSFERENCIAS INTERNAS Y ASIGNACIONES AL SECTOR PÚBLICO</i>	13,575,999.00	9,985,572.69
<i>TRANSFERENCIAS AL RESTO DEL SECTOR PÚBLICO</i>	0.00	0.00
<i>SUBSIDIOS Y SUBVENCIONES</i>	0.00	0.00
<i>AYUDAS SOCIALES</i>	144,000.00	996,598.98
<i>PENSIONES Y JUBILACIONES</i>	17,804,630.39	17,697,951.06
<i>TRANSFERENCIAS A FIDEICOMISOS, MANDATOS Y CONTRATOS ANALOGOS.</i>	0.00	0.00
<i>TRANSFERENCIAS A LA SEGURIDAD SOCIAL</i>	0.00	0.00
<i>DONATIVOS</i>	0.00	0.00
<i>TRANSFERENCIAS AL EXTERIOR</i>	0.00	0.00
PARTICIPACIONES Y APORTACIONES	0.00	0.00
<i>PARTICIPACIONES</i>	0.00	0.00
<i>APORTACIONES</i>	0.00	0.00



MUNICIPIO DE VILLA DE ALVAREZ, COL.
Sistema Integral de Contabilidad Gubernamental
ESTADO DE ACTIVIDADES
DEL 1 DE ENERO AL 30 DE JUNIO DE 2021

	2021	2020
CONVENIOS	0.00	0.00
INTERESES, COMISIONES Y OTROS GASTOS DE LA DEUDA PÚBLICA	1,282,301.30	2,698,033.17
INTERESES DE LA DEUDA PUBLICA	1,282,301.30	2,698,033.17
COMISIONES DE LA DEUDA PUBLICA	0.00	0.00
GASTOS DE LA DEUDA PUBLICA	0.00	0.00
COSTO POR CEBERTURAS	0.00	0.00
APOYOS FINANCIEROS	0.00	0.00
OTROS GASTOS Y PÉRDIDAS EXTRAORDINARIAS	0.00	0.00
ESTIMACIONES, DEPRECIACIONES, DETERIOROS, OBSOLESCENCIA Y AMORTIZACIONES	0.00	0.00
PROVISIONES	0.00	0.00
DISMINUCION DE INVENTARIOS	0.00	0.00
AUMENTO POR INSUFICIENCIA DE ESTIMACIONES POR PÉRDIDA O DETERIORO U OBSOLESCENCIA	0.00	0.00
AUMENTO POR INSUFICIENCIA DE PROVISIONES	0.00	0.00
OTROS GASTOS	0.00	0.00
INVERSION PUBLICA	0.00	0.00
INVERSION PUBLICA NO CAPITALIZABLE	0.00	0.00
TOTAL DE GASTOS Y OTRAS PÉRDIDAS	213,145,180.58	206,827,346.37
RESULTADOS DEL EJERCICIO (AHORRO/DESAHORRO)	70,425,641.96	66,486,959.26

PRESIDENTE MUNICIPAL

C. FELIPE CRUZ CALVARIO

TESORERO MUNICIPAL

C.P. FRANCISCO JOSÉ AMEZCUA DELGADO

DIRECTORA DE EGRESOS Y CONTABILIDAD

C.P. ANA ALEJANDRA OJEDA ANGUIANO



MUNICIPIO DE VILLA DE ALVAREZ, COL.
Sistema Integral de Contabilidad Gubernamental
ESTADO DE SITUACION FINANCIERA
AL 30 DE JUNIO DE 2021

	2021	2020
ACTIVO		
ACTIVO CIRCULANTE		
<i>EFFECTIVO Y EQUIVALENTES</i>	114,402,277.95	77,580,666.52
<i>DERECHOS A RECIBIR EFECTIVO O EQUIVALENTES</i>	3,420,692.75	8,235,914.89
<i>DERECHOS A RECIBIR BIENES O SERVICIOS</i>	2,623,903.46	16.10
<i>INVENTARIOS</i>	0.00	0.00
<i>ALMACÉN</i>	16,796.80	16,796.80
<i>ESTIMACIÓN POR PÉRDIDAS O DETERIORO DE ACTIVOS CIRCULANTES</i>	0.00	0.00
<i>OTROS ACTIVOS CIRCULANTES</i>	0.00	0.00
TOTAL DE ACTIVOS CIRCULANTES	120,463,670.96	85,833,394.31
ACTIVO NO CIRCULANTE		
<i>INVERSIONES FINANCIERAS A LARGO PLAZO</i>	0.00	0.00
<i>DERECHOS A RECIBIR EFECTIVO O EQUIVALENTES A LARGO PLAZO</i>	178,124.35	86,763.21
<i>BIENES INMUEBLES, INFRAESTRUCTURA Y CONSTRUCCIONES EN PROCESO</i>	163,105,702.35	133,346,485.21
<i>BIENES MUEBLES</i>	55,971,081.17	51,161,778.94
<i>ACTIVOS INTANGIBLES</i>	635,209.96	635,209.96
<i>DEPRECIACIONES, DETERIORO Y AMORTIZACIONES ACUMULADAS DE BIENES</i>	0.00	0.00
<i>ACTIVOS DIFERIDOS</i>	111,223.13	111,223.13
<i>ESTIMACIÓN POR PÉRDIDAS O DETERIORO DE ACTIVOS NO CIRCULANTES</i>	0.00	0.00
<i>OTROS ACTIVOS NO CIRCULANTES</i>	0.00	0.00
TOTAL DE ACTIVOS NO CIRCULANTES	220,001,340.96	185,341,460.45
TOTAL DEL ACTIVO	340,465,011.92	271,174,854.76
PASIVO		
PASIVO CIRCULANTE		
<i>CUENTAS POR PAGAR A CORTO PLAZO</i>	266,613,577.75	265,018,045.14
<i>DOCUMENTOS POR PAGAR A CORTO PLAZO</i>	0.00	0.00
<i>PORCIÓN A CORTO PLAZO DE LA DEUDA PÚBLICA A LARGO PLAZO</i>	2,296,038.95	11,243,228.72
<i>TÍTULOS Y VALORES A CORTO PLAZO</i>	0.00	0.00
<i>PASIVOS DIFERIDOS A CORTO PLAZO</i>	0.00	0.00
<i>FONDOS Y BIENES DE TERCEROS EN GARANTÍA Y/O ADMINISTRACIÓN A CORTO PLAZO</i>	2,476,050.07	2,294,825.67
<i>PROVISIONES A CORTO PLAZO</i>	0.00	0.00
<i>OTROS PASIVOS A CORTO PLAZO</i>	20,999,356.84	0.00
TOTAL DE PASIVOS CIRCULANTES	292,385,023.61	278,556,099.53
PASIVO NO CIRCULANTE		
<i>CUENTAS POR PAGAR A LARGO PLAZO</i>	0.00	0.00
<i>DOCUMENTOS POR PAGAR A LARGO PLAZO</i>	0.00	0.00
<i>DEUDA PÚBLICA A LARGO PLAZO</i>	35,090,597.69	39,655,619.14
<i>PASIVOS DIFERIDOS A LARGO PLAZO</i>	0.00	0.00
<i>FONDOS Y BIENES DE TERCEROS EN GARANTÍA Y/O ADMINISTRACIÓN A LARGO PLAZO</i>	0.00	0.00
<i>PROVISIONES A LARGO PLAZO</i>	0.00	0.00
TOTAL DE PASIVOS NO CIRCULANTES	35,090,597.69	39,655,619.14
TOTAL DEL PASIVO	327,475,621.30	318,211,718.67



MUNICIPIO DE VILLA DE ALVAREZ, COL.
Sistema Integral de Contabilidad Gubernamental
ESTADO DE SITUACION FINANCIERA
AL 30 DE JUNIO DE 2021

	2021	2020
HACIENDA PUBLICA/ PATRIMONIO		
HACIENDA PUBLICA/ PATRIMONIO CONTRIBUIDO	53,330,200.45	53,330,200.45
<i>APORTACIONES</i>	0.00	0.00
<i>DONACIONES DE CAPITAL</i>	0.00	0.00
<i>ACTUALIZACIÓN DE LA HACIENDA PÚBLICA/ PATRIMONIO</i>	53,330,200.45	53,330,200.45
HACIENDA PUBLICA/ PATRIMONIO GENERADO	-40,340,809.83	-100,367,064.36
<i>RESULTADOS DEL EJERCICIO (AHORRO/DESAHORRO)</i>	70,425,641.96	66,486,959.26
<i>RESULTADOS DE EJERCICIOS ANTERIORES</i>	-109,538,036.27	-165,187,913.03
<i>REVALÚOS</i>	0.00	0.00
<i>RESERVAS</i>	0.00	0.00
<i>RECTIFICACIONES DE RESULTADOS DE EJERCICIOS ANTERIORES</i>	-1,228,415.52	-1,666,110.59
EXCESO O INSUFICIENCIA EN LA ACTUALIZACION DE LA HACIENDA PUBLICA/ PATRIMONIO	0.00	0.00
<i>RESULTADO POR POSICIÓN MONETARIA</i>	0.00	0.00
<i>RESULTADO POR TENENCIA DE ACTIVOS NO MONETARIOS</i>	0.00	0.00
TOTAL HACIENDA PUBLICA/ PATRIMONIO	12,989,390.62	-47,036,863.91
TOTAL DEL PASIVO Y HACIENDA PUBLICA/ PATRIMONIO	340,465,011.92	271,174,854.76

PRESIDENTE MUNICIPAL

C. FELIPE CRUZ CALVARIO

TESORERO MUNICIPAL

C.P. FRANCISCO JOSE AMEZCUA DELGADO

DIRECTORA DE EGRESOS Y CONTABILIDAD

C.P. ANA ALEJANDRA OJEDA ANGUTANO



GOBIERNO MUNICIPAL
DE VILLA DE ÁLVAREZ
2018-2021



FLUJO CONTABLE DE INGRESOS Y EGRESOS



MUNICIPIO DE VILLA DE ALVAREZ, COL.
FLUJO DE INGRESO Y EGRESOS
DEL 01 DE ENERO AL 30 DE JUNIO DE 2021

INGRESOS	ESTIMADO ANUAL	AMPLIACION / REDUCCION	PRESUPUESTO MODIFICADO	RECAUDADO	AVANCE FINANCIERO	POR INGRESAR
IMPUESTOS	94,780,785.51	0.00	94,780,785.51	80,568,694.85	85.01%	14.99%
CUOTAS Y APORTACIONES DE SEGURIDAD SOCIAL	0.00	0.00	0.00	0.00	0.00%	0.00%
CONTRIBUCIONES DE MEJORAS	0.00	0.00	0.00	0.00	0.00%	0.00%
DERECHOS	47,732,533.47	0.00	47,732,533.47	28,956,814.38	60.66%	39.34%
PRODUCTOS	18,254,217.39	0.00	18,254,217.39	1,249,983.13	6.85%	93.15%
APROVECHAMIENTOS	5,258,238.22	0.00	5,258,238.22	9,957,625.50	189.37%	0.00%
INGRESOS POR VENTA DE BIENES, PRESTACIÓN DE SERVICIOS Y OTROS INGRESOS	0.00	0.00	0.00	0.00	0.00%	0.00%
PARTICIPACIONES, APORTACIONES, CONVENIOS, INCENTIVOS DERIVADOS DE LA COLABORACIÓN FISCAL Y FONDOS DISTINTOS DE APORTACIONES	305,841,108.64	0.00	317,827,221.20	162,837,704.68	53.24%	46.76%
TRANSFERENCIAS, ASIGNACIONES, SUBSIDIOS Y SUBVENCIONES, Y PENSIONES Y JUBILACIONES	0.00	0.00	0.00	0.00	0.00%	0.00%
INGRESOS DERIVADOS DE FINANCIAMIENTOS	0.00	0.00	0.00	0.00	0.00%	0.00%
TOTAL DE INGRESOS	471,866,883.23	0.00	483,852,995.79	283,570,822.54	60.10%	39.90%

EGRESOS	APROBADO ANUAL	AMPLIACIONES / REDUCCIONES	PRESUPUESTO MODIFICADO	DEVENGADO	AVANCE FINANCIERO	POR EJERCER
SERVICIOS PERSONALES	301,444,246.73	-849,893.50	301,452,658.82	139,741,151.71	46.36%	53.64%
MATERIALES Y SUMINISTROS	13,500,304.00	306,844.46	13,410,769.81	5,672,019.56	42.01%	57.99%
SERVICIOS GENERALES	59,431,167.98	11,210,911.55	69,987,574.55	34,925,078.62	58.77%	41.23%
TRANSFERENCIAS, ASIGNACIONES, SUBSIDIOS Y OTRAS AYUDAS	64,198,472.98	2,915,046.96	64,918,472.98	31,524,629.39	49.10%	50.90%
BIENES MUEBLES, INMUEBLES E INTANGIBLES	572,000.00	7,155,356.18	7,967,356.18	6,057,395.46	1059%	0.00%
INVERSION PUBLICA	17,055,734.75	7,681,801.17	18,011,242.35	3,863,965.95	22.65%	77.35%
INVERSIONES FINANCIERAS Y OTRAS PROVISIONES	4,536,308.96	-2,158,154.44	4,637,692.36	0.00	0.00%	100.00%
PARTICIPACIONES Y APORTACIONES	0.00	0.00	0.00	0.00	0.00%	0.00%
DEUDA PUBLICA	11,128,647.83	4,381.02	11,128,647.83	3,551,283.80	31.91%	68.09%
TOTAL DE EGRESOS	471,866,883.23	26,266,293.40	491,514,414.88	225,335,524.49	47.75%	52.25%



MUNICIPIO DE VILLA DE ALVAREZ, COL.
Sistema Integral de Contabilidad Gubernamental
ESTADO ANALITICO DEL EJERCICIO DEL PRESUPUESTO DE EGRESOS
 Clasificador por Objeto del Gasto (Capítulo - Partida Genérica)
 DEL 1 DE ENERO AL 30 DE JUNIO DE 2021

Análisis por: Clasificador por Objeto del Gasto

Clave Presupuestaria	Descripción	Aprobado Ene-Jun	Ampliaciones / (Reducciones) Ene-Jun	Modificado Ene-Jun	Devengado Ene-Jun	Pagado Ene-Jun	Subejercicio Ene-Jun
1 0 0	SERVICIOS PERSONALES	140,540,867.28	-849,893.50	139,690,973.78	139,741,151.71	137,281,086.35	-50,177.93
1 1 0	REMUNERACIONES AL PERSONAL DE CARACTER PERMANENTE	61,863,597.00	-698,702.16	61,164,894.84	61,170,387.74	61,149,564.25	-5,492.90
1 1 1	DIETAS	4,714,414.56	-613,998.03	4,100,416.53	4,100,416.53	4,081,882.16	0.00
1 1 2	HABERES	0.00	0.00	0.00	0.00	0.00	0.00
1 1 3	SUELDOS BASE AL PERSONAL PERMANENTE	57,149,182.44	-84,704.13	57,064,478.31	57,069,971.21	57,067,682.09	-5,492.90
1 1 4	REMUNERACIONES POR ADSCRIPCIÓN LABORAL EN EL EXTRANJERO	0.00	0.00	0.00	0.00	0.00	0.00
1 2 0	REMUNERACIONES AL PERSONAL DE CARÁCTER TRANSITORIO	11,432,735.04	-976,271.43	10,456,463.61	10,456,463.61	10,261,744.23	0.00
1 2 1	HONORARIOS ASIMILABLES A SALARIOS	6,686,768.22	-861,086.24	5,825,681.98	5,825,681.98	5,825,681.98	0.00
1 2 2	SUELDOS BASE AL PERSONAL EVENTUAL	4,056,928.74	40,612.09	4,097,540.83	4,097,540.83	3,938,821.45	0.00
1 2 3	RETRIBUCIONES POR SERVICIOS DE CARÁCTER SOCIAL	689,038.08	-155,797.28	533,240.80	533,240.80	497,240.80	0.00
1 2 4	RETRIBUCIÓN A LOS REPRESENTANTES DE LOS TRABAJADORES Y DE LOS PATRONES EN LA JUNTA DE CONCILIACIÓN Y ARBITRAJE	0.00	0.00	0.00	0.00	0.00	0.00
1 3 0	REMUNERACIONES ADICIONALES Y ESPECIALES	3,013,800.84	122,806.09	3,136,606.93	3,177,908.47	3,173,078.54	-41,301.54
1 3 1	PRIMAS POR AÑOS DE SERVICIOS EFECTIVOS PRESTADOS	0.00	0.00	0.00	0.00	0.00	0.00
1 3 2	PRIMAS DE VACACIONES, DOMINICAL Y GRATIFICACIÓN DE FIN DE AÑO	3,013,800.84	122,806.09	3,136,606.93	3,177,908.47	3,173,078.54	-41,301.54
1 3 3	HORAS EXTRAORDINARIAS	0.00	0.00	0.00	0.00	0.00	0.00
1 3 4	COMPENSACIONES	0.00	0.00	0.00	0.00	0.00	0.00
1 3 5	SOBREHABERES	0.00	0.00	0.00	0.00	0.00	0.00
1 3 6	ASIGNACIONES DE TÉCNICO, DE MANDO, POR COMISIÓN, DE VUELO Y DE TÉCNICO ESPECIAL	0.00	0.00	0.00	0.00	0.00	0.00
1 3 7	HONORARIOS ESPECIALES	0.00	0.00	0.00	0.00	0.00	0.00
1 3 8	PARTICIPACIONES POR VIGILANCIA EN EL CUMPLIMIENTO DE LAS LEYES Y CUSTODIA DE VALORES	0.00	0.00	0.00	0.00	0.00	0.00
1 4 0	SEGURIDAD SOCIAL	16,299,005.22	1,595,908.53	17,894,913.75	17,894,913.75	17,894,913.75	0.00
1 4 1	APORTACIONES DE SEGURIDAD SOCIAL	12,751,402.56	-999,456.80	11,751,945.76	11,751,945.76	11,751,945.76	0.00
1 4 2	APORTACIONES A FONDOS DE VIVIENDA	0.00	0.00	0.00	0.00	0.00	0.00
1 4 3	APORTACIONES AL SISTEMA PARA EL RETIRO	3,547,602.66	2,595,365.33	6,142,967.99	6,142,967.99	6,142,967.99	0.00
1 4 4	APORTACIONES PARA SEGUROS	0.00	0.00	0.00	0.00	0.00	0.00
1 5 0	OTRAS PRESTACIONES SOCIALES Y ECONOMICAS	42,528,472.44	3,080,273.19	45,608,745.63	45,612,129.12	43,393,728.23	-3,383.49
1 5 1	CUOTAS PARA EL FONDO DE AHORRO Y FONDO DE TRABAJO	6,500,395.74	-323,671.17	6,176,724.57	6,178,032.53	5,407,965.85	-1,307.96
1 5 2	INDEMNIZACIONES	222,609.96	434,252.17	656,862.13	656,862.13	656,862.13	0.00
1 5 3	PRESTACIONES Y HABERES DE RETIRO	20,852,651.94	-218,472.75	20,634,179.19	20,634,179.19	20,579,691.83	0.00



MUNICIPIO DE VILLA DE ALVAREZ, COL.
Sistema Integral de Contabilidad Gubernamental
ESTADO ANALITICO DEL EJERCICIO DEL PRESUPUESTO DE EGRESOS
 Clasificador por Objeto del Gasto (Capítulo - Partida Genérica)
 DEL 1 DE ENERO AL 30 DE JUNIO DE 2021

Análisis por: Clasificador por Objeto del Gasto

Clave Presupuestaria	Descripción	Aprobado Ene-Jun	Ampliaciones / (Reducciones) Ene-Jun	Modificado Ene-Jun	Devengado Ene-Jun	Pagado Ene-Jun	Subejercicio Ene-Jun
1 5 4	PRESTACIONES CONTRACTUALES	14,879,550.00	3,130,352.66	18,009,902.66	18,011,978.19	16,618,131.34	-2,075.53
1 5 5	APOYOS A LA CAPACITACIÓN DE LOS SERVIDORES PÚBLICOS	0.00	0.00	0.00	0.00	0.00	0.00
1 5 9	OTRAS PRESTACIONES SOCIALES Y ECONÓMICAS	73,264.80	57,812.28	131,077.08	131,077.08	131,077.08	0.00
1 6 0	PREVISIONES	3,948,460.98	-3,948,460.98	0.00	0.00	0.00	0.00
1 6 1	PREVISIONES DE CARÁCTER LABORAL, ECONÓMICA Y DE SEGURIDAD SOCIAL	3,948,460.98	-3,948,460.98	0.00	0.00	0.00	0.00
1 7 0	PAGO DE ESTIMULOS A SERVIDORES PUBLICOS	1,454,795.76	-25,446.74	1,429,349.02	1,429,349.02	1,408,057.35	0.00
1 7 1	ESTÍMULOS	1,454,795.76	-25,446.74	1,429,349.02	1,429,349.02	1,408,057.35	0.00
1 7 2	RECOMPENSAS	0.00	0.00	0.00	0.00	0.00	0.00
2 0 0	MATERIALES Y SUMINISTROS	6,750,151.92	306,844.46	7,056,996.38	5,672,019.56	5,408,919.54	1,384,976.82
2 1 0	MATERIALES DE ADMINISTRACION, EMISION DE DOCUMENTOS Y ARTICULOS OFICIALES	406,199.94	192,554.23	598,754.17	500,271.19	499,309.39	98,482.98
2 1 1	MATERIALES, ÚTILES Y EQUIPOS MENORES DE OFICINA	147,799.98	-13,955.00	133,844.98	103,726.04	102,764.24	30,118.94
2 1 2	MATERIALES Y ÚTILES DE IMPRESIÓN Y REPRODUCCIÓN	9,000.00	14,849.60	23,849.60	23,849.60	23,849.60	0.00
2 1 3	MATERIAL ESTADÍSTICO Y GEOGRÁFICO	0.00	0.00	0.00	0.00	0.00	0.00
2 1 4	MATERIALES, ÚTILES Y EQUIPOS MENORES DE TECNOLOGÍAS DE LA INFORMACIÓN Y COMUNICACIONES	48,900.00	114,087.03	162,987.03	162,286.03	162,286.03	701.00
2 1 5	MATERIAL IMPRESO E INFORMACIÓN DIGITAL	140,499.96	77,572.60	218,072.56	177,624.82	177,624.82	40,447.74
2 1 6	MATERIAL DE LIMPIEZA	60,000.00	0.00	60,000.00	32,784.70	32,784.70	27,215.30
2 1 7	MATERIALES Y ÚTILES DE ENSEÑANZA	0.00	0.00	0.00	0.00	0.00	0.00
2 1 8	MATERIALES PARA EL REGISTRO E IDENTIFICACIÓN DE BIENES Y PERSONAS	0.00	0.00	0.00	0.00	0.00	0.00
2 2 0	ALIMENTOS Y UTENSILIOS	63,000.00	636.00	63,636.00	2,436.00	2,436.00	61,200.00
2 2 1	PRODUCTOS ALIMENTICIOS PARA PERSONAS	53,400.00	636.00	54,036.00	2,436.00	2,436.00	51,600.00
2 2 2	PRODUCTOS ALIMENTICIOS PARA ANIMALES	9,000.00	0.00	9,000.00	0.00	0.00	9,000.00
2 2 3	UTENSILIOS PARA EL SERVICIO DE ALIMENTACIÓN	600.00	0.00	600.00	0.00	0.00	600.00
2 3 0	MATERIAS PRIMAS Y MATERIALES DE PRODUCCION Y COMERCIALIZACION	0.00	0.00	0.00	0.00	0.00	0.00
2 3 1	PRODUCTOS ALIMENTICIOS, AGROPECUARIOS Y FORESTALES ADQUIRIDOS COMO MATERIA PRIMA	0.00	0.00	0.00	0.00	0.00	0.00
2 3 2	INSUMOS TEXTILES ADQUIRIDOS COMO MATERIA PRIMA	0.00	0.00	0.00	0.00	0.00	0.00
2 3 3	PRODUCTOS DE PAPEL, CARTÓN E IMPRESOS ADQUIRIDOS COMO MATERIA PRIMA	0.00	0.00	0.00	0.00	0.00	0.00
2 3 4	COMBUSTIBLES, LUBRICANTES, ADITIVOS, CARBÓN Y SUS DERIVADOS ADQUIRIDOS COMO MATERIA PRIMA	0.00	0.00	0.00	0.00	0.00	0.00
2 3 5	PRODUCTOS QUÍMICOS, FARMACÉUTICOS Y DE LABORATORIO ADQUIRIDOS COMO MATERIA PRIMA	0.00	0.00	0.00	0.00	0.00	0.00



MUNICIPIO DE VILLA DE ALVAREZ, COL.
Sistema Integral de Contabilidad Gubernamental
ESTADO ANALITICO DEL EJERCICIO DEL PRESUPUESTO DE EGRESOS
Clasificador por Objeto del Gasto (Capítulo - Partida Genérica)
DEL 1 DE ENERO AL 30 DE JUNIO DE 2021

Análisis por: Clasificador por Objeto del Gasto

Clave Presupuestaria	Descripción	Aprobado Ene-Jun	Ampliaciones / (Reducciones) Ene-Jun	Modificado Ene-Jun	Devengado Ene-Jun	Pagado Ene-Jun	Subejercicio Ene-Jun
2 3 6	PRODUCTOS METÁLICOS Y A BASE DE MINERALES NO METÁLICOS ADQUIRIDOS COMO MATERIA PRIMA	0.00	0.00	0.00	0.00	0.00	0.00
2 3 7	PRODUCTOS DE CUERO, PIEL, PLÁSTICO Y HULE ADQUIRIDOS COMO MATERIA PRIMA	0.00	0.00	0.00	0.00	0.00	0.00
2 3 8	MERCANCIAS ADQUIRIDAS PARA SU COMERCIALIZACIÓN	0.00	0.00	0.00	0.00	0.00	0.00
2 3 9	OTROS PRODUCTOS ADQUIRIDOS COMO MATERIA PRIMA	0.00	0.00	0.00	0.00	0.00	0.00
2 4 0	MATERIALES Y ARTICULOS DE CONSTRUCCION Y DE REPARACION	857,820.00	35,483.66	893,303.66	520,076.22	444,122.49	373,227.44
2 4 1	PRODUCTOS MINERALES NO METÁLICOS	162,000.00	0.00	162,000.00	151,554.00	151,554.00	10,446.00
2 4 2	CEMENTO Y PRODUCTOS DE CONCRETO	18,000.00	3,463.55	21,463.55	21,463.55	21,463.55	0.00
2 4 3	CAL, YESO Y PRODUCTOS DE YESO	6,000.00	0.00	6,000.00	3,028.12	3,028.12	2,971.88
2 4 4	MADERA Y PRODUCTOS DE MADERA	4,800.00	0.00	4,800.00	0.00	0.00	4,800.00
2 4 5	VIDRIO Y PRODUCTOS DE VIDRIO	0.00	0.00	0.00	0.00	0.00	0.00
2 4 6	MATERIAL ELÉCTRICO Y ELECTRÓNICO	345,600.00	19,473.18	365,073.18	234,409.13	199,646.35	130,664.05
2 4 7	ARTÍCULOS METÁLICOS PARA LA CONSTRUCCIÓN	21,000.00	0.00	21,000.00	9,139.61	7,167.61	11,860.39
2 4 8	MATERIALES COMPLEMENTARIOS	0.00	0.00	0.00	0.00	0.00	0.00
2 4 9	OTROS MATERIALES Y ARTÍCULOS DE CONSTRUCCIÓN Y REPARACIÓN	300,420.00	12,546.93	312,966.93	100,481.81	61,262.86	212,485.12
2 5 0	PRODUCTOS QUIMICOS, FARMACEUTICOS Y DE LABORATORIO	48,379.98	2,575.20	50,955.18	12,864.35	12,864.35	38,090.83
2 5 1	PRODUCTOS QUÍMICOS BÁSICOS	0.00	0.00	0.00	0.00	0.00	0.00
2 5 2	FERTILIZANTES, PESTICIDAS Y OTROS AGROQUÍMICOS	4,500.00	0.00	4,500.00	0.00	0.00	4,500.00
2 5 3	MEDICINAS Y PRODUCTOS FARMACÉUTICOS	41,599.98	0.00	41,599.98	8,889.15	8,889.15	32,710.83
2 5 4	MATERIALES, ACCESORIOS Y SUMINISTROS MÉDICOS	0.00	0.00	0.00	0.00	0.00	0.00
2 5 5	MATERIALES, ACCESORIOS Y SUMINISTROS DE LABORATORIO	0.00	0.00	0.00	0.00	0.00	0.00
2 5 6	FIBRAS SINTÉTICAS, HULES, PLÁSTICOS Y DERIVADOS	2,280.00	2,575.20	4,855.20	3,975.20	3,975.20	880.00
2 5 9	OTROS PRODUCTOS QUÍMICOS	0.00	0.00	0.00	0.00	0.00	0.00
2 6 0	COMBUSTIBLES, LUBRICANTES Y ADITIVOS	4,958,100.00	6,500.00	4,964,600.00	4,202,680.70	4,016,845.48	761,919.30
2 6 1	COMBUSTIBLES, LUBRICANTES Y ADITIVOS	4,958,100.00	6,500.00	4,964,600.00	4,202,680.70	4,016,845.48	761,919.30
2 6 2	CARBÓN Y SUS DERIVADOS	0.00	0.00	0.00	0.00	0.00	0.00
2 7 0	VESTUARIO, BLANCOS, PRENDAS DE PROTECCION Y ARTICULOS DEPORTIVOS	248,622.00	46,629.71	295,251.71	276,339.71	276,339.71	18,912.00
2 7 1	VESTUARIO Y UNIFORMES	180,006.00	13,954.32	193,960.32	193,954.32	193,954.32	6.00
2 7 2	PRENDAS DE SEGURIDAD Y PROTECCIÓN PERSONAL	64,116.00	32,675.39	96,791.39	82,385.39	82,385.39	14,406.00
2 7 3	ARTÍCULOS DEPORTIVOS	4,500.00	0.00	4,500.00	0.00	0.00	4,500.00
2 7 4	PRODUCTOS TEXTILES	0.00	0.00	0.00	0.00	0.00	0.00



MUNICIPIO DE VILLA DE ALVAREZ, COL.
Sistema Integral de Contabilidad Gubernamental
ESTADO ANALITICO DEL EJERCICIO DEL PRESUPUESTO DE EGRESOS
 Clasificador por Objeto del Gasto (Capítulo - Partida Genérica)
 DEL 1 DE ENERO AL 30 DE JUNIO DE 2021

Análisis por: Clasificador por Objeto del Gasto

Clave Presupuestaria	Descripción	Aprobado Ene-Jun	Ampliaciones / (Reducciones) Ene-Jun	Modificado Ene-Jun	Devengado Ene-Jun	Pagado Ene-Jun	Subejercicio Ene-Jun
Cap-Con-PGen							
2 7 5	BLANCOS Y OTROS PRODUCTOS TEXTILES, EXCEPTO PRENDAS DE VESTIR	0.00	0.00	0.00	0.00	0.00	0.00
2 8 0	MATERIALES Y SUMINISTROS PARA SEGURIDAD	0.00	0.00	0.00	0.00	0.00	0.00
2 8 1	SUSTANCIAS Y MATERIALES EXPLOSIVOS	0.00	0.00	0.00	0.00	0.00	0.00
2 8 2	MATERIALES DE SEGURIDAD PÚBLICA	0.00	0.00	0.00	0.00	0.00	0.00
2 8 3	PRENDAS DE PROTECCIÓN PARA SEGURIDAD PÚBLICA Y NACIONAL	0.00	0.00	0.00	0.00	0.00	0.00
2 9 0	HERRAMIENTAS, REFACCIONES Y ACCESORIOS MENORES	168,030.00	22,465.66	190,495.66	157,351.39	157,002.12	33,144.27
2 9 1	HERRAMIENTAS MENORES	119,310.00	-5,879.34	113,430.66	94,888.66	94,888.66	18,542.00
2 9 2	REFACCIONES Y ACCESORIOS MENORES DE EDIFICIOS	4,800.00	3,671.15	8,471.15	6,450.59	6,101.32	2,020.56
2 9 3	REFACCIONES Y ACCESORIOS MENORES DE MOBILIARIO Y EQUIPO DE ADMINISTRACIÓN, EDUCACIONAL Y RECREATIVO	0.00	0.00	0.00	0.00	0.00	0.00
2 9 4	REFACCIONES Y ACCESORIOS MENORES DE EQUIPO DE CÓMPUTO Y TECNOLOGÍAS DE LA INFORMACIÓN	0.00	0.00	0.00	0.00	0.00	0.00
2 9 5	REFACCIONES Y ACCESORIOS MENORES DE EQUIPO E INSTRUMENTAL MÉDICO Y DE LABORATORIO	0.00	0.00	0.00	0.00	0.00	0.00
2 9 6	REFACCIONES Y ACCESORIOS MENORES DE EQUIPO DE TRANSPORTE	4,800.00	2,438.50	7,238.50	7,238.50	7,238.50	0.00
2 9 7	REFACCIONES Y ACCESORIOS MENORES DE EQUIPO DE DEFENSA Y SEGURIDAD	12,000.00	13,025.84	25,025.84	25,025.84	25,025.84	0.00
2 9 8	REFACCIONES Y ACCESORIOS MENORES DE MAQUINARIA Y OTROS EQUIPOS	23,700.00	-629.50	23,070.50	12,976.61	12,976.61	10,093.89
2 9 9	REFACCIONES Y ACCESORIOS MENORES OTROS BIENES MUEBLES	3,420.00	9,839.01	13,259.01	10,771.19	10,771.19	2,487.82
3 0 0	SERVICIOS GENERALES	30,030,294.64	11,210,911.55	41,241,206.19	34,925,078.62	30,109,775.56	6,316,127.57
3 1 0	SERVICIOS BÁSICOS	14,148,462.40	0.00	14,148,462.40	11,334,005.24	11,195,074.73	2,814,457.16
3 1 1	ENERGÍA ELÉCTRICA	13,722,962.40	0.00	13,722,962.40	11,020,059.76	10,922,843.76	2,702,902.64
3 1 2	GAS	0.00	0.00	0.00	0.00	0.00	0.00
3 1 3	AGUA	9,000.00	0.00	9,000.00	0.00	0.00	9,000.00
3 1 4	TELEFONÍA TRADICIONAL	120,000.00	0.00	120,000.00	64,465.61	53,721.74	55,534.39
3 1 5	TELEFONÍA CELULAR	0.00	0.00	0.00	0.00	0.00	0.00
3 1 6	SERVICIOS DE TELECOMUNICACIONES Y SATELITES.	0.00	0.00	0.00	0.00	0.00	0.00
3 1 7	SERVICIOS DE ACCESO DE INTERNET, REDES Y PROCESAMIENTO DE INFORMACION	292,000.00	0.00	292,000.00	246,548.87	215,578.23	45,451.13
3 1 8	SERVICIOS POSTALES Y TELEGRAFICOS	4,500.00	0.00	4,500.00	2,931.00	2,931.00	1,569.00
3 1 9	SERVICIOS INTEGRALES Y OTROS SERVICIOS	0.00	0.00	0.00	0.00	0.00	0.00
3 2 0	SERVICIOS DE ARRENDAMIENTO	3,562,199.94	1,560,476.08	5,122,676.02	5,400,000.00	5,400,000.00	-277,323.98



MUNICIPIO DE VILLA DE ALVAREZ, COL.
Sistema Integral de Contabilidad Gubernamental
ESTADO ANALITICO DEL EJERCICIO DEL PRESUPUESTO DE EGRESOS
Clasificador por Objeto del Gasto (Capítulo - Partida Genérica)
DEL 1 DE ENERO AL 30 DE JUNIO DE 2021

Análisis por: Clasificador por Objeto del Gasto

Clave Presupuestaria	Descripción	Aprobado Ene-Jun	Ampliaciones / (Reducciones) Ene-Jun	Modificado Ene-Jun	Devengado Ene-Jun	Pagado Ene-Jun	Subejercicio Ene-Jun
3 2 1	ARRENDAMIENTO DE TERRENOS	0.00	0.00	0.00	0.00	0.00	0.00
3 2 2	ARRENDAMIENTO DE EDIFICIOS	0.00	0.00	0.00	0.00	0.00	0.00
3 2 3	ARRENDAMIENTO DE MOBILIARIO Y EQUIPO DE ADMINISTRACIÓN, EDUCACIONAL Y RECREATIVO	0.00	0.00	0.00	0.00	0.00	0.00
3 2 4	ARRENDAMIENTO DE EQUIPO E INSTRUMENTAL MÉDICO Y DE LABORATORIO	0.00	0.00	0.00	0.00	0.00	0.00
3 2 5	ARRENDAMIENTO DE EQUIPO DE TRANSPORTE	3,554,999.94	1,560,476.08	5,115,476.02	5,400,000.00	5,400,000.00	-284,523.98
3 2 6	ARRENDAMIENTO DE MAQUINARIA, OTROS EQUIPOS Y HERRAMIENTAS	0.00	0.00	0.00	0.00	0.00	0.00
3 2 7	ARRENDAMIENTO DE ACTIVOS INTANGIBLES	0.00	0.00	0.00	0.00	0.00	0.00
3 2 8	ARRENDAMIENTO FINANCIERO	0.00	0.00	0.00	0.00	0.00	0.00
3 2 9	OTROS ARRENDAMIENTOS	7,200.00	0.00	7,200.00	0.00	0.00	7,200.00
3 3 0	SERVICIOS PROFESIONALES, CIENTIFICOS, TECNICOS Y OTROS SERVICIOS	1,454,405.22	559,245.33	2,013,650.55	1,492,909.21	943,916.25	520,741.34
3 3 1	SERVICIOS LEGALES, DE CONTABILIDAD, AUDITORÍA Y RELACIONADOS	432,100.02	10,252.37	442,352.39	310,252.37	310,252.37	132,100.02
3 3 2	SERVICIOS DE DISEÑO, ARQUITECTURA, INGENIERÍA Y ACTIVIDADES RELACIONADAS	0.00	0.00	0.00	0.00	0.00	0.00
3 3 3	SERVICIOS DE CONSULTORÍA ADMINISTRATIVA, PROCESOS, TÉCNICA Y EN TECNOLOGÍAS DE LA INFORMACIÓN	831,505.20	0.00	831,505.20	507,321.00	507,321.00	324,184.20
3 3 4	SERVICIOS DE CAPACITACIÓN	0.00	0.00	0.00	0.00	0.00	0.00
3 3 5	SERVICIOS DE INVESTIGACIÓN CIENTÍFICA Y DESARROLLO	0.00	0.00	0.00	0.00	0.00	0.00
3 3 6	SERVICIOS DE APOYO ADMINISTRATIVO, TRADUCCIÓN, FOTOCOPIADO E IMPRESIÓN	190,800.00	0.00	190,800.00	126,342.88	126,342.88	64,457.12
3 3 7	SERVICIOS DE PROTECCIÓN Y SEGURIDAD	0.00	0.00	0.00	0.00	0.00	0.00
3 3 8	SERVICIOS DE VIGILANCIA	0.00	0.00	0.00	0.00	0.00	0.00
3 3 9	SERVICIOS PROFESIONALES, CIENTÍFICOS Y TÉCNICOS INTEGRALES	0.00	548,992.96	548,992.96	548,992.96	0.00	0.00
3 4 0	SERVICIOS FINANCIEROS, BANCARIOS Y COMERCIALES	1,080,000.00	24,438.71	1,104,438.71	966,752.21	966,752.21	137,686.50
3 4 1	SERVICIOS FINANCIEROS Y BANCARIOS	360,000.00	18,488.00	378,488.00	240,801.50	240,801.50	137,686.50
3 4 2	SERVICIOS DE COBRANZA, INVESTIGACIÓN CREDITICIA Y SIMILAR	720,000.00	5,950.71	725,950.71	725,950.71	725,950.71	0.00
3 4 3	SERVICIOS DE RECAUDACIÓN, TRASLADO Y CUSTODIA DE VALORES	0.00	0.00	0.00	0.00	0.00	0.00
3 4 4	SEGUROS DE RESPONSABILIDAD PATRIMONIAL Y FIANZAS	0.00	0.00	0.00	0.00	0.00	0.00
3 4 5	SEGURO DE BIENES PATRIMONIALES	0.00	0.00	0.00	0.00	0.00	0.00
3 4 6	ALMACENAJE, ENVASE Y EMBALAJE	0.00	0.00	0.00	0.00	0.00	0.00



MUNICIPIO DE VILLA DE ALVAREZ, COL.
Sistema Integral de Contabilidad Gubernamental
ESTADO ANALITICO DEL EJERCICIO DEL PRESUPUESTO DE EGRESOS
Clasificador por Objeto del Gasto (Capítulo - Partida Genérica)
DEL 1 DE ENERO AL 30 DE JUNIO DE 2021

Análisis por: Clasificador por Objeto del Gasto

Clave Presupuestaria	Descripción	Aprobado Ene-Jun	Ampliaciones / (Reducciones) Ene-Jun	Modificado Ene-Jun	Devengado Ene-Jun	Pagado Ene-Jun	Subejercicio Ene-Jun
3 4 7	FLETES Y MANIOBRAS	0.00	0.00	0.00	0.00	0.00	0.00
3 4 8	COMISIONES POR VENTAS	0.00	0.00	0.00	0.00	0.00	0.00
3 4 9	SERVICIOS FINANCIEROS, BANCARIOS Y COMERCIALES INTEGRALES	0.00	0.00	0.00	0.00	0.00	0.00
3 5 0	SERVICIOS DE INSTALACION, REPARACION, MANTENIMIENTO Y CONSERVACION	5,259,379.98	163,817.44	5,423,197.42	3,137,516.65	3,081,866.98	2,285,680.77
3 5 1	CONSERVACIÓN Y MANTENIMIENTO MENOR DE INMUEBLES	82,999.98	0.00	82,999.98	9,486.08	9,486.08	73,513.90
3 5 2	INSTALACIÓN, REPARACIÓN Y MANTENIMIENTO DE MOBILIARIO Y EQUIPO DE ADMINISTRACIÓN, EDUCACIONAL Y RECREATIVO	2,100.00	0.00	2,100.00	0.00	0.00	2,100.00
3 5 3	INSTALACIÓN, REPARACIÓN Y MANTENIMIENTO DE EQUIPO DE CÓMPUTO Y TECNOLOGÍA DE LA INFORMACIÓN	10,800.00	-23.59	10,776.41	754.00	754.00	10,022.41
3 5 4	INSTALACIÓN, REPARACIÓN Y MANTENIMIENTO DE EQUIPO E INSTRUMENTAL MÉDICO Y DE LABORATORIO	0.00	0.00	0.00	0.00	0.00	0.00
3 5 5	REPARACIÓN Y MANTENIMIENTO DE EQUIPO DE TRANSPORTE	330,000.00	143,751.59	473,751.59	386,950.57	331,300.90	86,801.02
3 5 6	REPARACIÓN Y MANTENIMIENTO DE EQUIPO DE DEFENSA Y SEGURIDAD	0.00	0.00	0.00	0.00	0.00	0.00
3 5 7	INSTALACIÓN, REPARACIÓN Y MANTENIMIENTO DE MAQUINARIA, OTROS EQUIPOS Y HERRAMIENTA	18,480.00	20,089.44	38,569.44	17,565.00	17,565.00	21,004.44
3 5 8	SERVICIOS DE LIMPIEZA Y MANEJO DE DESECHOS	4,800,000.00	0.00	4,800,000.00	2,722,761.00	2,722,761.00	2,077,239.00
3 5 9	SERVICIOS DE JARDINERÍA Y FUMIGACIÓN	15,000.00	0.00	15,000.00	0.00	0.00	15,000.00
3 6 0	SERVICIOS DE COMUNICACION SOCIAL Y PUBLICIDAD	475,200.00	174,500.83	649,700.83	617,189.63	617,189.63	32,511.20
3 6 1	DIFUSIÓN POR RADIO, TELEVISIÓN Y OTROS MEDIOS DE MENSAJES SOBRE PROGRAMAS Y ACTIVIDADES GUBERNAMENTALES	265,200.00	75,804.82	341,004.82	308,493.62	308,493.62	32,511.20
3 6 2	DIFUSIÓN POR RADIO, TELEVISIÓN Y OTROS MEDIOS DE MENSAJES COMERCIALES PARA PROMOVER LA VENTA DE BIENES O SERVICIOS	0.00	0.00	0.00	0.00	0.00	0.00
3 6 3	SERVICIOS DE CREATIVIDAD, PREPRODUCCIÓN Y PRODUCCIÓN DE PUBLICIDAD, EXCEPTO INTERNET	0.00	0.00	0.00	0.00	0.00	0.00
3 6 4	SERVICIOS DE REVELADO DE FOTOGRAFÍAS	0.00	0.00	0.00	0.00	0.00	0.00
3 6 5	SERVICIOS DE LA INDUSTRIA FÍLMICA, DEL SONIDO Y DEL VIDEO	0.00	0.00	0.00	0.00	0.00	0.00
3 6 6	SERVICIO DE CREACIÓN Y DIFUSIÓN DE CONTENIDO EXCLUSIVAMENTE A TRAVÉS DE INTERNET	210,000.00	98,696.01	308,696.01	308,696.01	308,696.01	0.00
3 6 9	OTROS SERVICIOS DE INFORMACIÓN	0.00	0.00	0.00	0.00	0.00	0.00
3 7 0	SERVICIOS DE TRASLADO Y VIATICOS	61,500.00	0.00	61,500.00	0.00	0.00	61,500.00
3 7 1	PASAJES AÉREOS	42,000.00	0.00	42,000.00	0.00	0.00	42,000.00



MUNICIPIO DE VILLA DE ALVAREZ, COL.
Sistema Integral de Contabilidad Gubernamental
ESTADO ANALITICO DEL EJERCICIO DEL PRESUPUESTO DE EGRESOS
 Clasificador por Objeto del Gasto (Capítulo - Partida Genérica)
 DEL 1 DE ENERO AL 30 DE JUNIO DE 2021

Análisis por: Clasificador por Objeto del Gasto

Clave Presupuestaria	Descripción	Aprobado Ene-Jun	Ampliaciones / (Reducciones) Ene-Jun	Modificado Ene-Jun	Devengado Ene-Jun	Pagado Ene-Jun	Subejercicio Ene-Jun
3 7 2	PASAJES TERRESTRES	4,800.00	0.00	4,800.00	0.00	0.00	4,800.00
3 7 3	PASAJES MARÍTIMOS, LACUSTRES Y FLUVIALES	0.00	0.00	0.00	0.00	0.00	0.00
3 7 4	AUTOTRANSPORTE	0.00	0.00	0.00	0.00	0.00	0.00
3 7 5	VIÁTICOS EN EL PAÍS	13,200.00	0.00	13,200.00	0.00	0.00	13,200.00
3 7 6	VIÁTICOS EN EL EXTRANJERO	0.00	0.00	0.00	0.00	0.00	0.00
3 7 7	GASTOS DE INSTALACIÓN Y TRASLADO DE MENAJE	0.00	0.00	0.00	0.00	0.00	0.00
3 7 8	SERVICIOS INTEGRALES DE TRASLADO Y VIÁTICOS	0.00	0.00	0.00	0.00	0.00	0.00
3 7 9	OTROS SERVICIOS DE TRASLADO Y HOSPEDAJE	1,500.00	0.00	1,500.00	0.00	0.00	1,500.00
3 8 0	SERVICIOS OFICIALES	149,999.94	-39,999.96	109,999.98	30,229.60	22,678.00	79,770.38
3 8 1	GASTOS DE CEREMONIAL	0.00	0.00	0.00	0.00	0.00	0.00
3 8 2	GASTOS DE ORDEN SOCIAL Y CULTURAL	129,999.96	-19,999.98	109,999.98	30,229.60	22,678.00	79,770.38
3 8 3	CONGRESOS Y CONVENCIONES	0.00	0.00	0.00	0.00	0.00	0.00
3 8 4	EXPOSICIONES	19,999.98	-19,999.98	0.00	0.00	0.00	0.00
3 8 5	GASTOS DE REPRESENTACIÓN	0.00	0.00	0.00	0.00	0.00	0.00
3 9 0	OTROS SERVICIOS GENERALES	3,839,147.16	8,768,433.12	12,607,580.28	11,946,476.08	7,882,297.76	661,104.20
3 9 1	SERVICIOS FUNERARIOS Y DE CEMENTERIOS	0.00	0.00	0.00	0.00	0.00	0.00
3 9 2	IMPUESTOS Y DERECHOS	32,447.16	93,913.30	126,360.46	118,241.46	118,062.46	8,119.00
3 9 3	IMPUESTOS Y DERECHOS DE IMPORTACIÓN	0.00	0.00	0.00	0.00	0.00	0.00
3 9 4	SENTENCIAS Y RESOLUCIONES POR AUTORIDAD COMPETENTE	930,000.00	8,642,815.48	9,572,815.48	9,333,737.06	7,671,931.12	239,078.42
3 9 5	PENAS, MULTAS, ACCESORIOS Y ACTUALIZACIONES	390,000.00	3,533.00	393,533.00	88,852.18	88,852.18	304,680.82
3 9 6	OTROS GASTOS POR RESPONSABILIDADES	6,000.00	5,200.00	11,200.00	6,850.00	0.00	4,350.00
3 9 7	UTILIDADES	0.00	0.00	0.00	0.00	0.00	0.00
3 9 8	IMPUESTO SOBRE NOMINAS Y OTROS QUE SE DERIVEN DE UNA RELACION LABORAL	2,460,000.00	22,971.34	2,482,971.34	2,395,343.38	0.00	87,627.96
3 9 9	OTROS SERVICIOS GENERALES	20,700.00	0.00	20,700.00	3,452.00	3,452.00	17,248.00
4 0 0	TRANSFERENCIAS, ASIGNACIONES, SUBSIDIOS Y OTRAS AYUDAS	32,033,273.20	2,915,046.96	34,948,320.16	31,524,629.39	30,810,034.76	3,423,690.77
4 1 0	TRANSFERENCIAS INTERNAS Y ASIGNACIONES AL SECTOR PÚBLICO	12,000,000.00	2,670,000.00	14,670,000.00	13,575,999.00	13,575,999.00	1,094,001.00
4 1 1	ASIGNACIONES PRESUPUESTARIAS AL PODER EJECUTIVO	0.00	0.00	0.00	0.00	0.00	0.00
4 1 2	ASIGNACIONES PRESUPUESTARIAS AL PODER LEGISLATIVO	0.00	0.00	0.00	0.00	0.00	0.00
4 1 3	ASIGNACIONES PRESUPUESTARIAS AL PODER JUDICIAL	0.00	0.00	0.00	0.00	0.00	0.00
4 1 4	ASIGNACIONES PRESUPUESTARIAS A ÓRGANOS AUTÓNOMOS	12,000,000.00	2,670,000.00	14,670,000.00	13,575,999.00	13,575,999.00	1,094,001.00
4 1 5	TRANSFERENCIAS INTERNAS OTORGADAS A ENTIDADES PARAESTATALES NO EMPRESARIALES Y NO FINANCIERAS	0.00	0.00	0.00	0.00	0.00	0.00



MUNICIPIO DE VILLA DE ALVAREZ, COL.
Sistema Integral de Contabilidad Gubernamental
ESTADO ANALITICO DEL EJERCICIO DEL PRESUPUESTO DE EGRESOS
Clasificador por Objeto del Gasto (Capítulo - Partida Genérica)
DEL 1 DE ENERO AL 30 DE JUNIO DE 2021

Análisis por: Clasificador por Objeto del Gasto

Clave Presupuestaria	Descripción	Aprobado Ene-Jun	Ampliaciones / (Reducciones) Ene-Jun	Modificado Ene-Jun	Devengado Ene-Jun	Pagado Ene-Jun	Subejercicio Ene-Jun
4 1 6	TRANSFERENCIAS INTERNAS OTORGADAS A ENTIDADES PARAESTATALES EMPRESARIALES Y NO FINANCIERAS	0.00	0.00	0.00	0.00	0.00	0.00
4 1 7	TRANSFERENCIAS INTERNAS OTORGADAS A FIDEICOMISOS PÚBLICOS EMPRESARIALES Y NO FINANCIEROS	0.00	0.00	0.00	0.00	0.00	0.00
4 1 8	TRANSFERENCIAS INTERNAS OTORGADAS A INSTITUCIONES PARAESTATALES PÚBLICAS FINANCIERAS	0.00	0.00	0.00	0.00	0.00	0.00
4 1 9	TRANSFERENCIAS INTERNAS OTORGADAS A FIDEICOMISOS PÚBLICOS FINANCIEROS	0.00	0.00	0.00	0.00	0.00	0.00
4 2 0	TRANSFERENCIAS AL RESTO DEL SECTOR PUBLICO	0.00	0.00	0.00	0.00	0.00	0.00
4 2 1	TRANSFERENCIAS OTORGADAS A ENTIDADES PARAESTATALES NO EMPRESARIALES Y NO FINANCIERAS	0.00	0.00	0.00	0.00	0.00	0.00
4 2 2	TRANSFERENCIAS OTORGADAS PARA ENTIDADES PARAESTATALES EMPRESARIALES Y NO FINANCIERAS	0.00	0.00	0.00	0.00	0.00	0.00
4 2 3	TRANSFERENCIAS OTORGADAS PARA INSTITUCIONES PARAESTATALES PÚBLICAS FINANCIERAS	0.00	0.00	0.00	0.00	0.00	0.00
4 2 4	TRANSFERENCIAS OTORGADAS A ENTIDADES FEDERATIVAS Y MUNICIPIOS	0.00	0.00	0.00	0.00	0.00	0.00
4 2 5	TRANSFERENCIAS A FIDEICOMISOS DE ENTIDADES FEDERATIVAS Y MUNICIPIOS	0.00	0.00	0.00	0.00	0.00	0.00
4 3 0	SUBSIDIOS Y SUBVENCIONES	0.00	0.00	0.00	0.00	0.00	0.00
4 3 1	SUBSIDIOS A LA PRODUCCIÓN	0.00	0.00	0.00	0.00	0.00	0.00
4 3 2	SUBSIDIOS A LA DISTRIBUCIÓN	0.00	0.00	0.00	0.00	0.00	0.00
4 3 3	SUBSIDIOS A LA INVERSIÓN	0.00	0.00	0.00	0.00	0.00	0.00
4 3 4	SUBSIDIOS A LA PRESTACIÓN DE SERVICIOS PÚBLICOS	0.00	0.00	0.00	0.00	0.00	0.00
4 3 5	SUBSIDIOS PARA CUBRIR DIFERENCIALES DE TASAS DE INTERÉS	0.00	0.00	0.00	0.00	0.00	0.00
4 3 6	SUBSIDIOS A LA VIVIENDA	0.00	0.00	0.00	0.00	0.00	0.00
4 3 7	SUBVENCIONES AL CONSUMO	0.00	0.00	0.00	0.00	0.00	0.00
4 3 8	SUBSIDIOS A ENTIDADES FEDERATIVAS Y MUNICIPIOS	0.00	0.00	0.00	0.00	0.00	0.00
4 3 9	OTROS SUBSIDIOS	0.00	0.00	0.00	0.00	0.00	0.00
4 4 0	AYUDAS SOCIALES	297,000.00	0.00	297,000.00	144,000.00	144,000.00	153,000.00
4 4 1	AYUDAS SOCIALES A PERSONAS	135,000.00	0.00	135,000.00	0.00	0.00	135,000.00
4 4 2	BECAS Y OTRAS AYUDAS PARA PROGRAMAS DE CAPACITACIÓN	0.00	0.00	0.00	0.00	0.00	0.00
4 4 3	AYUDAS SOCIALES A INSTITUCIONES DE ENSEÑANZA	0.00	0.00	0.00	0.00	0.00	0.00
4 4 4	AYUDAS SOCIALES A ACTIVIDADES CIENTÍFICAS O ACADÉMICAS	0.00	0.00	0.00	0.00	0.00	0.00
4 4 5	AYUDAS SOCIALES A INSTITUCIONES SIN FINES DE LUCRO	162,000.00	0.00	162,000.00	144,000.00	144,000.00	18,000.00



MUNICIPIO DE VILLA DE ALVAREZ, COL.
Sistema Integral de Contabilidad Gubernamental
ESTADO ANALITICO DEL EJERCICIO DEL PRESUPUESTO DE EGRESOS
Clasificador por Objeto del Gasto (Capítulo - Partida Genérica)
DEL 1 DE ENERO AL 30 DE JUNIO DE 2021

Análisis por: Clasificador por Objeto del Gasto

Clave Presupuestaria	Descripción	Aprobado Ene-Jun	Ampliaciones / (Reducciones) Ene-Jun	Modificado Ene-Jun	Devengado Ene-Jun	Pagado Ene-Jun	Subejercicio Ene-Jun
4 4 6	AYUDAS SOCIALES A COOPERATIVAS	0.00	0.00	0.00	0.00	0.00	0.00
4 4 7	AYUDAS SOCIALES A ENTIDADES DE INTERÉS PÚBLICO	0.00	0.00	0.00	0.00	0.00	0.00
4 4 8	AYUDAS POR DESASTRES NATURALES Y OTROS SINIESTROS	0.00	0.00	0.00	0.00	0.00	0.00
4 5 0	PENSIONES Y JUBILACIONES	19,736,273.20	245,046.96	19,981,320.16	17,804,630.39	17,090,035.76	2,176,689.77
4 5 1	PENSIONES	799,473.01	284,286.19	1,083,759.20	1,083,759.20	982,143.82	0.00
4 5 2	JUBILACIONES	18,936,800.19	-39,239.23	18,897,560.96	16,720,871.19	16,107,891.94	2,176,689.77
4 5 9	OTRAS PENSIONES Y JUBILACIONES	0.00	0.00	0.00	0.00	0.00	0.00
4 6 0	TRANSFERENCIAS A FIDEICOMISOS, MANDATOS Y OTROS ANALOGOS	0.00	0.00	0.00	0.00	0.00	0.00
4 6 1	TRANSFERENCIAS A FIDEICOMISOS DEL PODER EJECUTIVO	0.00	0.00	0.00	0.00	0.00	0.00
4 6 2	TRANSFERENCIAS A FIDEICOMISOS DEL PODER LEGISLATIVO	0.00	0.00	0.00	0.00	0.00	0.00
4 6 3	TRANSFERENCIAS A FIDEICOMISOS DEL PODER JUDICIAL	0.00	0.00	0.00	0.00	0.00	0.00
4 6 4	TRANSFERENCIAS A FIDEICOMISOS PÚBLICOS DE ENTIDADES PARAESTATALES NO EMPRESARIALES Y NO FINANCIERAS	0.00	0.00	0.00	0.00	0.00	0.00
4 6 5	TRANSFERENCIAS A FIDEICOMISOS PÚBLICOS DE ENTIDADES PARAESTATALES EMPRESARIALES Y NO FINANCIERAS	0.00	0.00	0.00	0.00	0.00	0.00
4 6 6	TRANSFERENCIAS A FIDEICOMISOS DE INSTITUCIONES PÚBLICAS FINANCIERAS	0.00	0.00	0.00	0.00	0.00	0.00
4 6 9	OTRAS TRANSFERENCIAS A FIDEICOMISOS	0.00	0.00	0.00	0.00	0.00	0.00
4 7 0	TRANSFERENCIAS A LA SEGURIDAD SOCIAL	0.00	0.00	0.00	0.00	0.00	0.00
4 7 1	TRANSFERENCIAS POR OBLIGACIÓN DE LEY	0.00	0.00	0.00	0.00	0.00	0.00
4 8 0	DONATIVOS	0.00	0.00	0.00	0.00	0.00	0.00
4 8 1	DONATIVOS A INSTITUCIONES SIN FINES DE LUCRO	0.00	0.00	0.00	0.00	0.00	0.00
4 8 2	DONATIVOS A ENTIDADES FEDERATIVAS	0.00	0.00	0.00	0.00	0.00	0.00
4 8 3	DONATIVOS A FIDEICOMISOS PRIVADOS	0.00	0.00	0.00	0.00	0.00	0.00
4 8 4	DONATIVOS A FIDEICOMISOS ESTATALES	0.00	0.00	0.00	0.00	0.00	0.00
4 8 5	DONATIVOS INTERNACIONALES	0.00	0.00	0.00	0.00	0.00	0.00
4 9 0	TRANSFERENCIAS AL EXTERIOR	0.00	0.00	0.00	0.00	0.00	0.00
4 9 1	TRANSFERENCIAS PARA GOBIERNOS EXTRANJEROS	0.00	0.00	0.00	0.00	0.00	0.00
4 9 2	TRANSFERENCIAS PARA ORGANISMOS INTERNACIONALES	0.00	0.00	0.00	0.00	0.00	0.00
4 9 3	TRANSFERENCIAS PARA EL SECTOR PRIVADO EXTERNO	0.00	0.00	0.00	0.00	0.00	0.00
5 0 0	BIENES MUEBLES, INMUEBLES E INTANGIBLES	285,999.96	7,155,356.18	7,441,356.14	6,057,395.46	6,057,395.46	1,383,960.68
5 1 0	MOBILIARIO Y EQUIPO DE ADMINISTRACION	189,999.96	153,546.18	343,546.14	54,314.68	54,314.68	289,231.46
5 1 1	MUEBLES DE OFICINA Y ESTANTERÍA	30,000.00	0.00	30,000.00	0.00	0.00	30,000.00
5 1 2	MUEBLES, EXCEPTO DE OFICINA Y ESTANTERÍA	0.00	0.00	0.00	0.00	0.00	0.00



MUNICIPIO DE VILLA DE ALVAREZ, COL.
Sistema Integral de Contabilidad Gubernamental
ESTADO ANALITICO DEL EJERCICIO DEL PRESUPUESTO DE EGRESOS
Clasificador por Objeto del Gasto (Capítulo - Partida Genérica)
DEL 1 DE ENERO AL 30 DE JUNIO DE 2021

Análisis por: Clasificador por Objeto del Gasto

Clave Presupuestaria	Descripción	Aprobado Ene-Jun	Ampliaciones / (Reducciones) Ene-Jun	Modificado Ene-Jun	Devengado Ene-Jun	Pagado Ene-Jun	Subejercicio Ene-Jun
5 1 3	BIENES ARTÍSTICOS, CULTURALES Y CIENTÍFICOS	0.00	0.00	0.00	0.00	0.00	0.00
5 1 4	OBJETOS DE VALOR	0.00	0.00	0.00	0.00	0.00	0.00
5 1 5	EQUIPO DE CÓMPUTO Y DE TECNOLOGÍAS DE LA INFORMACIÓN	159,999.96	153,546.18	313,546.14	54,314.68	54,314.68	259,231.46
5 1 9	OTROS MOBILIARIOS Y EQUIPOS DE ADMINISTRACIÓN	0.00	0.00	0.00	0.00	0.00	0.00
5 2 0	MOBILIARIO Y EQUIPO EDUCACIONAL Y RECREATIVO	0.00	0.00	0.00	0.00	0.00	0.00
5 2 1	EQUIPOS Y APARATOS AUDIOVISUALES	0.00	0.00	0.00	0.00	0.00	0.00
5 2 2	APARATOS DEPORTIVOS	0.00	0.00	0.00	0.00	0.00	0.00
5 2 3	CÁMARAS FOTOGRÁFICAS Y DE VIDEO	0.00	0.00	0.00	0.00	0.00	0.00
5 2 9	OTRO MOBILIARIO Y EQUIPO EDUCACIONAL Y RECREATIVO	0.00	0.00	0.00	0.00	0.00	0.00
5 3 0	EQUIPO E INSTRUMENTAL MEDICO Y DE LABORATORIO	0.00	0.00	0.00	0.00	0.00	0.00
5 3 1	EQUIPO MÉDICO Y DE LABORATORIO	0.00	0.00	0.00	0.00	0.00	0.00
5 3 2	INSTRUMENTAL MÉDICO Y DE LABORATORIO	0.00	0.00	0.00	0.00	0.00	0.00
5 4 0	VEHICULOS Y EQUIPO DE TRANSPORTE	0.00	0.00	0.00	0.00	0.00	0.00
5 4 1	AUTOMOVILES Y EQUIPO TERRESTRE	0.00	0.00	0.00	0.00	0.00	0.00
5 4 2	CARROCERÍAS Y REMOLQUES	0.00	0.00	0.00	0.00	0.00	0.00
5 4 3	EQUIPO AEROSPAIAL	0.00	0.00	0.00	0.00	0.00	0.00
5 4 4	EQUIPO FERROVIARIO	0.00	0.00	0.00	0.00	0.00	0.00
5 4 5	EMBARCACIONES	0.00	0.00	0.00	0.00	0.00	0.00
5 4 9	OTROS EQUIPOS DE TRANSPORTE	0.00	0.00	0.00	0.00	0.00	0.00
5 5 0	EQUIPO DE DEFENSA Y SEGURIDAD	0.00	0.00	0.00	0.00	0.00	0.00
5 5 1	EQUIPO DE DEFENSA Y SEGURIDAD	0.00	0.00	0.00	0.00	0.00	0.00
5 6 0	MAQUINARIA, OTROS EQUIPOS Y HERRAMIENTAS	96,000.00	1,810.00	97,810.00	3,080.78	3,080.78	94,729.22
5 6 1	MAQUINARIA Y EQUIPO AGROPECUARIO	0.00	0.00	0.00	0.00	0.00	0.00
5 6 2	MAQUINARIA Y EQUIPO INDUSTRIAL	0.00	0.00	0.00	0.00	0.00	0.00
5 6 3	MAQUINARIA Y EQUIPO DE CONSTRUCCIÓN	0.00	0.00	0.00	0.00	0.00	0.00
5 6 4	SISTEMAS DE AIRE ACONDICIONADO, CALEFACCIÓN Y DE REFRIGERACIÓN INDUSTRIAL Y COMERCIAL	0.00	0.00	0.00	0.00	0.00	0.00
5 6 5	EQUIPO DE COMUNICACIÓN Y TELECOMUNICACIÓN	0.00	0.00	0.00	0.00	0.00	0.00
5 6 6	EQUIPOS DE GENERACIÓN ELÉCTRICA, APARATOS Y ACCESORIOS ELÉCTRICOS	0.00	0.00	0.00	0.00	0.00	0.00
5 6 7	HERRAMIENTAS Y MÁQUINAS-HERRAMIENTA	96,000.00	1,810.00	97,810.00	3,080.78	3,080.78	94,729.22
5 6 9	OTROS EQUIPOS	0.00	0.00	0.00	0.00	0.00	0.00
5 7 0	ACTIVOS BIOLÓGICOS	0.00	0.00	0.00	0.00	0.00	0.00
5 7 1	BOVINOS	0.00	0.00	0.00	0.00	0.00	0.00
5 7 2	PORCINOS	0.00	0.00	0.00	0.00	0.00	0.00
5 7 3	AVES	0.00	0.00	0.00	0.00	0.00	0.00



MUNICIPIO DE VILLA DE ALVAREZ, COL.
Sistema Integral de Contabilidad Gubernamental
ESTADO ANALITICO DEL EJERCICIO DEL PRESUPUESTO DE EGRESOS
Clasificador por Objeto del Gasto (Capítulo - Partida Genérica)
DEL 1 DE ENERO AL 30 DE JUNIO DE 2021

Análisis por: Clasificador por Objeto del Gasto

Clave Presupuestaria	Descripción	Aprobado Ene-Jun	Ampliaciones / (Reducciones) Ene-Jun	Modificado Ene-Jun	Devengado Ene-Jun	Pagado Ene-Jun	Subejercicio Ene-Jun
5 7 4	OVINOS Y CAPRINOS	0.00	0.00	0.00	0.00	0.00	0.00
5 7 5	PECES Y ACUICULTURA	0.00	0.00	0.00	0.00	0.00	0.00
5 7 6	EQUINOS	0.00	0.00	0.00	0.00	0.00	0.00
5 7 7	ESPECIES MENORES Y DE ZOOLOGICO	0.00	0.00	0.00	0.00	0.00	0.00
5 7 8	ARBOLES Y PLANTAS	0.00	0.00	0.00	0.00	0.00	0.00
5 7 9	OTROS ACTIVOS BIOLÓGICOS	0.00	0.00	0.00	0.00	0.00	0.00
5 8 0	BIENES INMUEBLES	0.00	7,000,000.00	7,000,000.00	6,000,000.00	6,000,000.00	1,000,000.00
5 8 1	TERRENOS	0.00	7,000,000.00	7,000,000.00	6,000,000.00	6,000,000.00	1,000,000.00
5 8 2	VIVIENDAS	0.00	0.00	0.00	0.00	0.00	0.00
5 8 3	EDIFICIOS NO RESIDENCIALES	0.00	0.00	0.00	0.00	0.00	0.00
5 8 9	OTROS BIENES INMUEBLES	0.00	0.00	0.00	0.00	0.00	0.00
5 9 0	ACTIVOS INTANGIBLES	0.00	0.00	0.00	0.00	0.00	0.00
5 9 1	SOFTWARE	0.00	0.00	0.00	0.00	0.00	0.00
5 9 2	PATENTES	0.00	0.00	0.00	0.00	0.00	0.00
5 9 3	MARCAS	0.00	0.00	0.00	0.00	0.00	0.00
5 9 4	DERECHOS	0.00	0.00	0.00	0.00	0.00	0.00
5 9 5	CONCESIONES	0.00	0.00	0.00	0.00	0.00	0.00
5 9 6	FRANQUICIAS	0.00	0.00	0.00	0.00	0.00	0.00
5 9 7	LICENCIAS INFORMÁTICAS E INTELECTUALES	0.00	0.00	0.00	0.00	0.00	0.00
5 9 8	LICENCIAS INDUSTRIALES, COMERCIALES Y OTRAS	0.00	0.00	0.00	0.00	0.00	0.00
5 9 9	OTROS ACTIVOS INTANGIBLES	0.00	0.00	0.00	0.00	0.00	0.00
6 0 0	INVERSION PUBLICA	10,209,440.87	7,681,801.17	17,891,242.04	3,863,965.95	3,275,395.50	14,027,276.09
6 1 0	OBRA PUBLICA EN BIENES DE DOMINIO PUBLICO	10,209,440.87	5,811,147.44	16,020,588.31	3,863,965.95	3,275,395.50	12,156,622.36
6 1 1	EDIFICACIÓN HABITACIONAL	0.00	0.00	0.00	0.00	0.00	0.00
6 1 2	EDIFICACIÓN NO HABITACIONAL	0.00	0.00	0.00	0.00	0.00	0.00
6 1 3	CONSTRUCCIÓN DE OBRAS PARA EL ABASTECIMIENTO DE AGUA, PETRÓLEO, GAS, ELECTRICIDAD Y TELECOMUNICACIONES	0.00	0.00	0.00	0.00	0.00	0.00
6 1 4	DIVISIÓN DE TERRENOS Y CONSTRUCCIÓN DE OBRAS DE URBANIZACIÓN	10,209,440.87	5,011,147.44	15,220,588.31	3,863,965.95	3,275,395.50	11,356,622.36
6 1 5	CONSTRUCCIÓN DE VÍAS DE COMUNICACIÓN	0.00	0.00	0.00	0.00	0.00	0.00
6 1 6	OTRAS CONSTRUCCIONES DE INGENIERÍA CIVIL U OBRA PESADA	0.00	0.00	0.00	0.00	0.00	0.00
6 1 7	INSTALACIONES Y EQUIPAMIENTO EN CONSTRUCCIONES	0.00	800,000.00	800,000.00	0.00	0.00	800,000.00
6 1 9	TRABAJOS DE ACABADOS EN EDIFICACIONES Y OTROS TRABAJOS ESPECIALIZADOS	0.00	0.00	0.00	0.00	0.00	0.00
6 2 0	OBRA PUBLICA EN BIENES PROPIOS	0.00	1,870,653.73	1,870,653.73	0.00	0.00	1,870,653.73



MUNICIPIO DE VILLA DE ALVAREZ, COL.
Sistema Integral de Contabilidad Gubernamental
ESTADO ANALITICO DEL EJERCICIO DEL PRESUPUESTO DE EGRESOS
Clasificador por Objeto del Gasto (Capítulo - Partida Genérica)
DEL 1 DE ENERO AL 30 DE JUNIO DE 2021

Análisis por: Clasificador por Objeto del Gasto

Clave Presupuestaria	Descripción	Aprobado Ene-Jun	Ampliaciones / (Reducciones) Ene-Jun	Modificado Ene-Jun	Devengado Ene-Jun	Pagado Ene-Jun	Subejercicio Ene-Jun
6 2 1	EDIFICACIÓN HABITACIONAL	0.00	0.00	0.00	0.00	0.00	0.00
6 2 2	EDIFICACIÓN NO HABITACIONAL	0.00	0.00	0.00	0.00	0.00	0.00
6 2 3	CONSTRUCCIÓN DE OBRAS PARA EL ABASTECIMIENTO DE AGUA, PETRÓLEO, GAS, ELECTRICIDAD Y TELECOMUNICACIONES	0.00	0.00	0.00	0.00	0.00	0.00
6 2 4	DIVISIÓN DE TERRENOS Y CONSTRUCCIÓN DE OBRAS DE URBANIZACIÓN	0.00	1,870,653.73	1,870,653.73	0.00	0.00	1,870,653.73
6 2 5	CONSTRUCCIÓN DE VÍAS DE COMUNICACIÓN	0.00	0.00	0.00	0.00	0.00	0.00
6 2 6	OTRAS CONSTRUCCIONES DE INGENIERÍA CIVIL U OBRA PESADA	0.00	0.00	0.00	0.00	0.00	0.00
6 2 7	INSTALACIONES Y EQUIPAMIENTO EN CONSTRUCCIONES	0.00	0.00	0.00	0.00	0.00	0.00
6 2 9	TRABAJOS DE ACABADOS EN EDIFICACIONES Y OTROS TRABAJOS ESPECIALIZADOS	0.00	0.00	0.00	0.00	0.00	0.00
6 3 0	PROYECTOS PRODUCTIVOS Y ACCIONES DE FOMENTO	0.00	0.00	0.00	0.00	0.00	0.00
6 3 1	ESTUDIOS, FORMULACIÓN Y EVALUACIÓN DE PROYECTOS PRODUCTIVOS NO INCLUIDOS EN CONCEPTOS ANTERIORES DE ESTE CAPÍTULO	0.00	0.00	0.00	0.00	0.00	0.00
6 3 2	EJECUCIÓN DE PROYECTOS PRODUCTIVOS NO INCLUIDOS EN CONCEPTOS ANTERIORES DE ESTE CAPÍTULO	0.00	0.00	0.00	0.00	0.00	0.00
7 0 0	INVERSIONES FINANCIERAS Y OTRAS PROVISIONES	2,268,154.44	-2,158,154.44	110,000.00	0.00	0.00	110,000.00
7 1 0	INVERSIONES PARA EL FOMENTO DE ACTIVIDADES PRODUCTIVAS	0.00	0.00	0.00	0.00	0.00	0.00
7 1 1	CRÉDITOS OTORGADOS POR ENTIDADES FEDERATIVAS Y MUNICIPIOS AL SECTOR SOCIAL Y PRIVADO PARA EL FOMENTO DE ACTIVIDADES PRODUCTIVAS	0.00	0.00	0.00	0.00	0.00	0.00
7 1 2	CRÉDITOS OTORGADOS POR LAS ENTIDADES FEDERATIVAS A MUNICIPIOS PARA EL FOMENTO DE ACTIVIDADES PRODUCTIVAS	0.00	0.00	0.00	0.00	0.00	0.00
7 2 0	ACCIONES Y PARTICIPACIONES DE CAPITAL	0.00	0.00	0.00	0.00	0.00	0.00
7 2 1	ACCIONES Y PARTICIPACIONES DE CAPITAL EN ENTIDADES PARAESTATALES NO EMPRESARIALES Y NO FINANCIERAS CON FINES DE POLÍTICA ECONÓMICA	0.00	0.00	0.00	0.00	0.00	0.00
7 2 2	ACCIONES Y PARTICIPACIONES DE CAPITAL EN ENTIDADES PARAESTATALES EMPRESARIALES Y NO FINANCIERAS CON FINES DE POLÍTICA ECONÓMICA	0.00	0.00	0.00	0.00	0.00	0.00
7 2 3	ACCIONES Y PARTICIPACIONES DE CAPITAL EN INSTITUCIONES PARAESTATALES PÚBLICAS FINANCIERAS CON FINES DE POLÍTICA ECONÓMICA	0.00	0.00	0.00	0.00	0.00	0.00
7 2 4	ACCIONES Y PARTICIPACIONES DE CAPITAL EN EL SECTOR PRIVADO CON FINES DE POLÍTICA ECONÓMICA	0.00	0.00	0.00	0.00	0.00	0.00



MUNICIPIO DE VILLA DE ALVAREZ, COL.
Sistema Integral de Contabilidad Gubernamental
ESTADO ANALITICO DEL EJERCICIO DEL PRESUPUESTO DE EGRESOS
Clasificador por Objeto del Gasto (Capítulo - Partida Genérica)
DEL 1 DE ENERO AL 30 DE JUNIO DE 2021

Análisis por: Clasificador por Objeto del Gasto

Clave Presupuestaria Cap-Con-PGen	Descripción	Aprobado Ene-Jun	Ampliaciones / (Reducciones) Ene-Jun	Modificado Ene-Jun	Devengado Ene-Jun	Pagado Ene-Jun	Subejercicio Ene-Jun
7 2 5	ACCIONES Y PARTICIPACIONES DE CAPITAL EN ORGANISMOS INTERNACIONALES CON FINES DE POLÍTICA ECONÓMICA	0.00	0.00	0.00	0.00	0.00	0.00
7 2 6	ACCIONES Y PARTICIPACIONES DE CAPITAL EN EL SECTOR EXTERNO CON FINES DE POLÍTICA ECONÓMICA	0.00	0.00	0.00	0.00	0.00	0.00
7 2 7	ACCIONES Y PARTICIPACIONES DE CAPITAL EN EL SECTOR PÚBLICO CON FINES DE GESTIÓN DE LIQUIDEZ	0.00	0.00	0.00	0.00	0.00	0.00
7 2 8	ACCIONES Y PARTICIPACIONES DE CAPITAL EN EL SECTOR PRIVADO CON FINES DE GESTIÓN DE LIQUIDEZ	0.00	0.00	0.00	0.00	0.00	0.00
7 2 9	ACCIONES Y PARTICIPACIONES DE CAPITAL EN EL SECTOR EXTERNO CON FINES DE GESTIÓN DE LIQUIDEZ	0.00	0.00	0.00	0.00	0.00	0.00
7 3 0	COMPRA DE TITULOS Y VALORES	0.00	0.00	0.00	0.00	0.00	0.00
7 3 1	BONOS	0.00	0.00	0.00	0.00	0.00	0.00
7 3 2	VALORES REPRESENTATIVOS DE DEUDA ADQUIRIDOS CON FINES DE POLÍTICA ECONÓMICA	0.00	0.00	0.00	0.00	0.00	0.00
7 3 3	VALORES REPRESENTATIVOS DE DEUDA ADQUIRIDOS CON FINES DE GESTIÓN DE LIQUIDEZ	0.00	0.00	0.00	0.00	0.00	0.00
7 3 4	OBLIGACIONES NEGOCIABLES ADQUIRIDAS CON FINES DE POLÍTICA ECONÓMICA	0.00	0.00	0.00	0.00	0.00	0.00
7 3 5	OBLIGACIONES NEGOCIABLES ADQUIRIDAS CON FINES DE GESTIÓN DE LIQUIDEZ	0.00	0.00	0.00	0.00	0.00	0.00
7 3 9	OTROS VALORES	0.00	0.00	0.00	0.00	0.00	0.00
7 4 0	CONCESION DE PRESTAMOS	0.00	0.00	0.00	0.00	0.00	0.00
7 4 1	CONCESIÓN DE PRÉSTAMOS A ENTIDADES PARAESTATALES NO EMPRESARIALES Y NO FINANCIERAS CON FINES DE POLÍTICA ECONÓMICA	0.00	0.00	0.00	0.00	0.00	0.00
7 4 2	CONCESIÓN DE PRÉSTAMOS A ENTIDADES PARAESTATALES EMPRESARIALES Y NO FINANCIERAS CON FINES DE POLÍTICA ECONÓMICA	0.00	0.00	0.00	0.00	0.00	0.00
7 4 3	CONCESIÓN DE PRÉSTAMOS A INSTITUCIONES PARAESTATALES PÚBLICAS FINANCIERAS CON FINES DE POLÍTICA ECONÓMICA	0.00	0.00	0.00	0.00	0.00	0.00
7 4 4	CONCESIÓN DE PRÉSTAMOS A ENTIDADES FEDERATIVAS Y MUNICIPIOS CON FINES DE POLÍTICA ECONÓMICA	0.00	0.00	0.00	0.00	0.00	0.00
7 4 5	CONCESIÓN DE PRÉSTAMOS AL SECTOR PRIVADO CON FINES DE POLÍTICA ECONÓMICA	0.00	0.00	0.00	0.00	0.00	0.00
7 4 6	CONCESIÓN DE PRÉSTAMOS AL SECTOR EXTERNO CON FINES DE POLÍTICA ECONÓMICA	0.00	0.00	0.00	0.00	0.00	0.00
7 4 7	CONCESIÓN DE PRÉSTAMOS AL SECTOR PÚBLICO CON FINES DE GESTIÓN DE LIQUIDEZ	0.00	0.00	0.00	0.00	0.00	0.00



MUNICIPIO DE VILLA DE ALVAREZ, COL.
Sistema Integral de Contabilidad Gubernamental
ESTADO ANALITICO DEL EJERCICIO DEL PRESUPUESTO DE EGRESOS
Clasificador por Objeto del Gasto (Capítulo - Partida Genérica)
DEL 1 DE ENERO AL 30 DE JUNIO DE 2021

Análisis por: Clasificador por Objeto del Gasto

Clave Presupuestaria	Descripción	Aprobado Ene-Jun	Ampliaciones / (Reducciones) Ene-Jun	Modificado Ene-Jun	Devengado Ene-Jun	Pagado Ene-Jun	Subejercicio Ene-Jun
7 4 8	CONCESIÓN DE PRÉSTAMOS AL SECTOR PRIVADO CON FINES DE GESTIÓN DE LIQUIDEZ	0.00	0.00	0.00	0.00	0.00	0.00
7 4 9	CONCESIÓN DE PRÉSTAMOS AL SECTOR EXTERNO CON FINES DE GESTIÓN DE LIQUIDEZ	0.00	0.00	0.00	0.00	0.00	0.00
7 5 0	INVERSIONES EN FIDEICOMISOS, MANDATOS Y OTROS ANALOGOS	0.00	0.00	0.00	0.00	0.00	0.00
7 5 1	INVERSIONES EN FIDEICOMISOS DEL PODER EJECUTIVO	0.00	0.00	0.00	0.00	0.00	0.00
7 5 2	INVERSIONES EN FIDEICOMISOS DEL PODER LEGISLATIVO	0.00	0.00	0.00	0.00	0.00	0.00
7 5 3	INVERSIONES EN FIDEICOMISOS DEL PODER JUDICIAL	0.00	0.00	0.00	0.00	0.00	0.00
7 5 4	INVERSIONES EN FIDEICOMISOS PÚBLICOS NO EMPRESARIALES Y NO FINANCIEROS	0.00	0.00	0.00	0.00	0.00	0.00
7 5 5	INVERSIONES EN FIDEICOMISOS PÚBLICOS EMPRESARIALES Y NO FINANCIEROS	0.00	0.00	0.00	0.00	0.00	0.00
7 5 6	INVERSIONES EN FIDEICOMISOS PÚBLICOS FINANCIEROS	0.00	0.00	0.00	0.00	0.00	0.00
7 5 7	INVERSIONES EN FIDEICOMISOS DE ENTIDADES FEDERATIVAS	0.00	0.00	0.00	0.00	0.00	0.00
7 5 8	INVERSIONES EN FIDEICOMISOS DE MUNICIPIOS	0.00	0.00	0.00	0.00	0.00	0.00
7 5 9	OTRAS INVERSIONES EN FIDEICOMISOS	0.00	0.00	0.00	0.00	0.00	0.00
7 6 0	OTRAS INVERSIONES FINANCIERAS	0.00	0.00	0.00	0.00	0.00	0.00
7 6 1	DEPÓSITOS A LARGO PLAZO EN MONEDA NACIONAL	0.00	0.00	0.00	0.00	0.00	0.00
7 6 2	DEPÓSITOS A LARGO PLAZO EN MONEDA EXTRANJERA	0.00	0.00	0.00	0.00	0.00	0.00
7 9 0	PROVISIONES PARA CONTINGENCIAS Y OTRAS EROGACIONES ESPECIALES	2,268,154.44	-2,158,154.44	110,000.00	0.00	0.00	110,000.00
7 9 1	CONTINGENCIAS POR FENÓMENOS NATURALES	0.00	0.00	0.00	0.00	0.00	0.00
7 9 2	CONTINGENCIAS SOCIOECONÓMICAS	2,268,154.44	-2,158,154.44	110,000.00	0.00	0.00	110,000.00
7 9 9	OTRAS EROGACIONES ESPECIALES	0.00	0.00	0.00	0.00	0.00	0.00
8 0 0	PARTICIPACIONES Y APORTACIONES	0.00	0.00	0.00	0.00	0.00	0.00
8 1 0	PARTICIPACIONES	0.00	0.00	0.00	0.00	0.00	0.00
8 1 1	FONDO GENERAL DE PARTICIPACIONES	0.00	0.00	0.00	0.00	0.00	0.00
8 1 2	FONDO DE FOMENTO MUNICIPAL	0.00	0.00	0.00	0.00	0.00	0.00
8 1 3	PARTICIPACIONES DE LAS ENTIDADES FEDERATIVAS A LOS MUNICIPIOS	0.00	0.00	0.00	0.00	0.00	0.00
8 1 4	OTROS CONCEPTOS PARTICIPABLES DE LA FEDERACIÓN A ENTIDADES FEDERATIVAS	0.00	0.00	0.00	0.00	0.00	0.00
8 1 5	OTROS CONCEPTOS PARTICIPABLES DE LA FEDERACIÓN A MUNICIPIOS	0.00	0.00	0.00	0.00	0.00	0.00
8 1 6	CONVENIOS DE COLABORACIÓN ADMINISTRATIVA	0.00	0.00	0.00	0.00	0.00	0.00
8 3 0	APORTACIONES	0.00	0.00	0.00	0.00	0.00	0.00



MUNICIPIO DE VILLA DE ALVAREZ, COL.
Sistema Integral de Contabilidad Gubernamental
ESTADO ANALITICO DEL EJERCICIO DEL PRESUPUESTO DE EGRESOS
Clasificador por Objeto del Gasto (Capítulo - Partida Genérica)
DEL 1 DE ENERO AL 30 DE JUNIO DE 2021

Análisis por: Clasificador por Objeto del Gasto

Clave Presupuestaria	Descripción	Aprobado Ene-Jun	Ampliaciones / (Reducciones) Ene-Jun	Modificado Ene-Jun	Devengado Ene-Jun	Pagado Ene-Jun	Subejercicio Ene-Jun
8 3 1	APORTACIONES DE LA FEDERACIÓN A LAS ENTIDADES FEDERATIVAS	0.00	0.00	0.00	0.00	0.00	0.00
8 3 2	APORTACIONES DE LA FEDERACIÓN A MUNICIPIOS	0.00	0.00	0.00	0.00	0.00	0.00
8 3 3	APORTACIONES DE LAS ENTIDADES FEDERATIVAS A LOS MUNICIPIOS	0.00	0.00	0.00	0.00	0.00	0.00
8 3 4	APORTACIONES PREVISTAS EN LEYES Y DECRETOS AL SISTEMA DE PROTECCIÓN SOCIAL	0.00	0.00	0.00	0.00	0.00	0.00
8 3 5	APORTACIONES PREVISTAS EN LEYES Y DECRETOS COMPENSATORIAS A ENTIDADES FEDERATIVAS Y MUNICIPIOS	0.00	0.00	0.00	0.00	0.00	0.00
8 5 0	CONVENIOS	0.00	0.00	0.00	0.00	0.00	0.00
8 5 1	CONVENIOS DE REASIGNACIÓN	0.00	0.00	0.00	0.00	0.00	0.00
8 5 2	CONVENIOS DE DESCENTRALIZACIÓN	0.00	0.00	0.00	0.00	0.00	0.00
8 5 3	OTROS CONVENIOS	0.00	0.00	0.00	0.00	0.00	0.00
9 0 0	DEUDA PUBLICA	5,706,308.61	4,381.02	5,710,689.63	3,551,283.80	3,551,283.80	2,159,405.83
9 1 0	AMORTIZACION DE LA DEUDA PUBLICA	2,264,601.48	4,381.02	2,268,982.50	2,268,982.50	2,268,982.50	0.00
9 1 1	AMORTIZACIÓN DE LA DEUDA INTERNA CON INSTITUCIONES DE CRÉDITO	2,264,601.48	4,381.02	2,268,982.50	2,268,982.50	2,268,982.50	0.00
9 1 2	AMORTIZACIÓN DE LA DEUDA INTERNA POR EMISIÓN DE TÍTULOS Y VALORES	0.00	0.00	0.00	0.00	0.00	0.00
9 1 3	AMORTIZACIÓN DE ARRENDAMIENTOS FINANCIEROS NACIONALES	0.00	0.00	0.00	0.00	0.00	0.00
9 1 4	AMORTIZACIÓN DE LA DEUDA EXTERNA CON INSTITUCIONES DE CRÉDITO	0.00	0.00	0.00	0.00	0.00	0.00
9 1 5	AMORTIZACIÓN DE DEUDA EXTERNA CON ORGANISMOS FINANCIEROS INTERNACIONALES	0.00	0.00	0.00	0.00	0.00	0.00
9 1 6	AMORTIZACIÓN DE LA DEUDA BILATERAL	0.00	0.00	0.00	0.00	0.00	0.00
9 1 7	AMORTIZACIÓN DE LA DEUDA EXTERNA POR EMISIÓN DE TÍTULOS Y VALORES	0.00	0.00	0.00	0.00	0.00	0.00
9 1 8	AMORTIZACIÓN DE ARRENDAMIENTOS FINANCIEROS INTERNACIONALES	0.00	0.00	0.00	0.00	0.00	0.00
9 2 0	INTERESES DE LA DEUDA PUBLICA	2,133,707.13	0.00	2,133,707.13	1,282,301.30	1,282,301.30	851,405.83
9 2 1	INTERESES DE LA DEUDA INTERNA CON INSTITUCIONES DE CRÉDITO	2,133,707.13	0.00	2,133,707.13	1,282,301.30	1,282,301.30	851,405.83
9 2 2	INTERESES DERIVADOS DE LA COLOCACIÓN DE TÍTULOS Y VALORES	0.00	0.00	0.00	0.00	0.00	0.00
9 2 3	INTERESES POR ARRENDAMIENTOS FINANCIEROS NACIONALES	0.00	0.00	0.00	0.00	0.00	0.00
9 2 4	INTERESES DE LA DEUDA EXTERNA CON INSTITUCIONES DE	0.00	0.00	0.00	0.00	0.00	0.00



MUNICIPIO DE VILLA DE ALVAREZ, COL.
Sistema Integral de Contabilidad Gubernamental
ESTADO ANALITICO DEL EJERCICIO DEL PRESUPUESTO DE EGRESOS
 Clasificador por Objeto del Gasto (Capítulo - Partida Genérica)
 DEL 1 DE ENERO AL 30 DE JUNIO DE 2021

Análisis por: Clasificador por Objeto del Gasto

Clave Presupuestaria Cap-Con-PGen	Descripción	Aprobado Ene-Jun	Ampliaciones / (Reducciones) Ene-Jun	Modificado Ene-Jun	Devengado Ene-Jun	Pagado Ene-Jun	Subejercicio Ene-Jun
	CRÉDITO						
9 2 5	INTERESES DE LA DEUDA CON ORGANISMOS FINANCIEROS INTERNACIONALES	0.00	0.00	0.00	0.00	0.00	0.00
9 2 6	INTERESES DE LA DEUDA BILATERAL	0.00	0.00	0.00	0.00	0.00	0.00
9 2 7	INTERESES DERIVADOS DE LA COLOCACIÓN DE TÍTULOS Y VALORES EN EL EXTERIOR	0.00	0.00	0.00	0.00	0.00	0.00
9 2 8	INTERESES POR ARRENDAMIENTOS FINANCIEROS INTERNACIONALES	0.00	0.00	0.00	0.00	0.00	0.00
9 3 0	COMISIONES DE LA DEUDA PUBLICA	0.00	0.00	0.00	0.00	0.00	0.00
9 3 1	COMISIONES DE LA DEUDA PÚBLICA INTERNA	0.00	0.00	0.00	0.00	0.00	0.00
9 3 2	COMISIONES DE LA DEUDA PÚBLICA EXTERNA	0.00	0.00	0.00	0.00	0.00	0.00
9 4 0	GASTOS DE LA DEUDA PUBLICA	0.00	0.00	0.00	0.00	0.00	0.00
9 4 1	GASTOS DE LA DEUDA PÚBLICA INTERNA	0.00	0.00	0.00	0.00	0.00	0.00
9 4 2	GASTOS DE LA DEUDA PÚBLICA EXTERNA	0.00	0.00	0.00	0.00	0.00	0.00
9 5 0	COSTO POR COBERTURAS	0.00	0.00	0.00	0.00	0.00	0.00
9 5 1	COSTOS POR COBERTURAS	0.00	0.00	0.00	0.00	0.00	0.00
9 6 0	APOYOS FINANCIEROS	0.00	0.00	0.00	0.00	0.00	0.00
9 6 1	APOYOS A INTERMEDIARIOS FINANCIEROS	0.00	0.00	0.00	0.00	0.00	0.00
9 6 2	APOYOS A AHORRADORES Y DEUDORES DEL SISTEMA FINANCIERO NACIONAL	0.00	0.00	0.00	0.00	0.00	0.00
9 9 0	ADEUDOS DE EJERCICIOS FISCALES ANTERIORES (ADEFAS)	1,308,000.00	0.00	1,308,000.00	0.00	0.00	1,308,000.00
9 9 1	ADEFAS	1,308,000.00	0.00	1,308,000.00	0.00	0.00	1,308,000.00
	TOTAL DEL GASTO:	227,824,490.92	26,266,293.40	254,090,784.32	225,335,524.49	216,493,890.97	28,755,259.83



GOBIERNO MUNICIPAL
DE VILLA DE ÁLVAREZ
2018-2021



AVANCE FÍSICO FINANCIERO

JUNTOS SOMOS
GARANTÍA



MUNICIPIO DE VILLA DE ALVAREZ, COL.
Sistema Integral de Contabilidad Gubernamental
GASTO POR CATEGORIA PROGRAMATICA
Modalidad de Programa
DEL 1 DE ENERO AL 30 DE JUNIO DE 2021

Análisis por: Modalidad de Programa

Clave Presupuestaria Descripción	Aprobado Ene-Jun	Ampliaciones / (Reducciones) Ene-Jun	Modificado Ene-Jun	Devengado Ene-Jun	Pagado Ene-Jun	Subejercicio Ene-Jun
1 PROGRAMAS	227,824,490.92	26,266,293.40	254,090,784.32	225,335,524.49	216,493,890.97	28,755,259.83
1 1 SUBSIDIOS: SECTOR SOCIAL Y PRIVADO O ENTIDADES FEDERATIVAS Y MUNICIPIOS	0.00	0.00	0.00	0.00	0.00	0.00
1 1 S SUJETOS A REGLAS DE OPERACIÓN	0.00	0.00	0.00	0.00	0.00	0.00
1 1 U OTROS SUBSIDIOS	0.00	0.00	0.00	0.00	0.00	0.00
1 2 DESEMPEÑO DE LAS FUNCIONES	122,519,086.10	28,845,180.82	151,364,266.92	129,775,435.49	125,267,873.39	21,588,831.43
1 2 E PRESTACION DE SERVICIOS PUBLICOS	80,249,664.62	13,671,494.46	93,921,159.08	74,132,471.26	72,014,094.29	19,788,687.82
1 2 B PROVISION DE BIENES PUBLICOS	0.00	0.00	0.00	0.00	0.00	0.00
1 2 P PLANEACIÓN, SEGUIMIENTO Y EVALUACIÓN DE POLÍTICAS PÚBLICAS	16,845,541.24	7,072,645.03	23,918,186.27	22,663,408.18	22,350,613.91	1,254,778.09
1 2 F PROMOCIÓN Y FOMENTO	5,794,252.73	16,519.57	5,810,772.30	5,800,572.81	5,682,560.65	10,199.49
1 2 G REGULACIÓN Y SUPERVISIÓN	19,629,627.51	8,084,521.76	27,714,149.27	27,178,983.24	25,220,604.54	535,166.03
1 2 A FUNCIONES DE LAS FUERZAS ARMADAS (ÚNICAMENTE GOBIERNO FEDERAL)	0.00	0.00	0.00	0.00	0.00	0.00
1 2 R ESPECÍFICOS	0.00	0.00	0.00	0.00	0.00	0.00
1 2 K PROYECTOS DE INVERSIÓN	0.00	0.00	0.00	0.00	0.00	0.00
1 3 ADMINISTRATIVOS Y DE APOYO	85,569,131.62	-2,823,934.38	82,745,197.24	77,755,458.61	74,135,981.82	4,989,738.63
1 3 M APOYO AL PROCESO PRESUPUESTARIO Y PARA MEJORAR LA EFICIENCIA INSTITUCIONAL	55,662,472.62	-2,936,204.82	52,726,267.80	48,055,094.15	45,126,133.42	4,671,173.65
1 3 O APOYO A LA FUNCIÓN PÚBLICA Y AL MEJORAMIENTO DE LA GESTIÓN	29,906,659.00	112,270.44	30,018,929.44	29,700,364.46	29,009,848.40	318,564.98
1 3 W OPERACIONES AJENAS	0.00	0.00	0.00	0.00	0.00	0.00
1 4 COMPROMISOS	0.00	0.00	0.00	0.00	0.00	0.00
1 4 L OBLIGACIONES DE CUMPLIMIENTO DE RESOLUCIÓN JURISDICCIONAL	0.00	0.00	0.00	0.00	0.00	0.00
1 4 N DESASTRES NATURALES	0.00	0.00	0.00	0.00	0.00	0.00
1 5 OBLIGACIONES	19,736,273.20	245,046.96	19,981,320.16	17,804,630.39	17,090,035.76	2,176,689.77
1 5 J PENSIONES Y JUBILACIONES	19,736,273.20	245,046.96	19,981,320.16	17,804,630.39	17,090,035.76	2,176,689.77
1 5 T APORTACIONES A LA SEGURIDAD SOCIAL	0.00	0.00	0.00	0.00	0.00	0.00
1 5 Y APORTACIONES A FONDOS DE ESTABILIZACIÓN	0.00	0.00	0.00	0.00	0.00	0.00
1 5 Z APORTACIONES A FONDOS DE INVERSIÓN Y REESTRUCTURA DE PENSIONES	0.00	0.00	0.00	0.00	0.00	0.00
1 6 PROGRAMAS DE GASTO FEDERALIZADO (GOBIERNO FEDERAL)	0.00	0.00	0.00	0.00	0.00	0.00
1 6 I GASTO FEDERALIZADO	0.00	0.00	0.00	0.00	0.00	0.00
2 GASTO NO PROGRAMABLE	0.00	0.00	0.00	0.00	0.00	0.00
2 1 GASTO NO PROGRAMABLE	0.00	0.00	0.00	0.00	0.00	0.00
2 1 C PARTICIPACIONES A ENTIDADES FEDERATIVAS Y MUNICIPIOS	0.00	0.00	0.00	0.00	0.00	0.00
2 1 D COSTO FINANCIERO, DEUDA O APOYOS A DEUDORES Y AHORRADORES DE LA BANCA	0.00	0.00	0.00	0.00	0.00	0.00



MUNICIPIO DE VILLA DE ALVAREZ, COL.
Sistema Integral de Contabilidad Gubernamental
GASTO POR CATEGORIA PROGRAMATICA
Modalidad de Programa
DEL 1 DE ENERO AL 30 DE JUNIO DE 2021

Análisis por: Modalidad de Programa

Clave Presupuestaria	Descripción	Aprobado Ene-Jun	Ampliaciones / (Reducciones) Ene-Jun	Modificado Ene-Jun	Devengado Ene-Jun	Pagado Ene-Jun	Subejercicio Ene-Jun
GGasto-TProg-Mod							
2 1 H	ADEUDOS DE EJERCICIOS FISCALES ANTERIORES	0.00	0.00	0.00	0.00	0.00	0.00
TOTAL DEL GASTO:		227,824,490.92	26,266,293.40	254,090,784.32	225,335,524.49	216,493,890.97	28,755,259.83



MUNICIPIO DE VILLA DE ALVAREZ, COL.
Sistema Integral de Contabilidad Gubernamental
ESTADO ANALITICO DEL EJERCICIO DEL PRESUPUESTO DE EGRESOS
Programa Presupuestario
DEL 1 DE ENERO AL 30 DE JUNIO DE 2021

Análisis por: Programa Presupuestario

Clave Presupuestaria Descripción	Aprobado Ene-Jun	Ampliaciones / (Reducciones) Ene-Jun	Modificado Ene-Jun	Devengado Ene-Jun	Pagado Ene-Jun	Subejercicio Ene-Jun
001 DEMOCRACIA EFECTIVA Y TRANSPARENTE.	8,609,138.50	-151,277.92	8,457,860.58	8,253,160.62	8,161,185.89	204,699.96
001 01 CABILDO EFICIENTE Y EFICAZ	6,864,604.94	-252,532.05	6,612,072.89	6,576,072.89	6,487,539.12	36,000.00
001 02 DEMOCRACIA EFECTIVA Y TRANSPARENTE	1,381,035.50	183,288.03	1,564,323.53	1,500,423.53	1,496,982.57	63,900.00
001 03 ATENCION, RESOLUCION Y REGISTRO PARA UNA MEJOR CONVIVENCIA CIVIL.	313,498.08	-82,033.90	231,464.18	176,664.20	176,664.20	54,799.98
001 04 PROTECCION INTEGRAL DE NIÑAS, NIÑOS Y ADOLESCENTES.	49,999.98	0.00	49,999.98	0.00	0.00	49,999.98
002 CONTACTO INFORMATIVO E INTERACTIVO CON LA POBLACIÓN	1,468,614.78	156,648.10	1,625,262.88	1,562,652.10	1,562,652.10	62,610.78
002 01 CONTACTO INFORMATIVO E INTERACTIVO CON LA POBLACION	1,468,614.78	156,648.10	1,625,262.88	1,562,652.10	1,562,652.10	62,610.78
003 GOBIERNO INTERNO EFICAZ.	5,233,426.22	8,021,834.73	13,255,260.95	13,007,938.99	11,334,111.84	247,321.96
003 01 GOBIERNO INTERNO EFICAZ.	1,892,830.33	125,340.21	2,018,170.54	2,006,983.94	2,004,813.01	11,186.60
003 02 GARANTIA DE CERTEZA LEGAL Y JURIDICA.	2,128,962.26	7,914,254.37	10,043,216.63	9,799,788.21	8,133,769.68	243,428.42
003 03 REGISTRO CIVIL EFICIENTE Y EFICAZ.	685,714.92	-32,073.54	653,641.38	653,641.38	653,641.38	0.00
003 04 ORDEN ADMINISTRATIVO Y OPERATIVO DEL CEMENTERIO.	332,358.66	126,510.22	458,868.88	466,161.94	465,639.75	-7,293.06
003 05 ADMINISTRACION Y CORRECTO RESGUARDO DEL PATRIMONIO DOCUMENTAL.	193,560.05	-112,196.53	81,363.52	81,363.52	76,248.02	0.00
004 PARTICIPACIÓN ACTIVA Y EFECTIVA DE LA POBLACIÓN.	2,259,274.71	50,816.47	2,310,091.18	2,295,091.18	2,108,985.87	15,000.00
004 01 PARTICIPACION ACTIVA Y EFECTIVA DE LA POBLACION.	2,259,274.71	50,816.47	2,310,091.18	2,295,091.18	2,108,985.87	15,000.00
005 TRANSPARENCIA Y SUPERVISIÓN DE ACTOS ADMINISTRATIVOS Y FINANCIEROS.	1,240,969.36	34,614.74	1,275,584.10	1,270,050.77	1,266,757.49	5,533.33
005 01 TRANSPARENCIA Y SUPERVISION DE ACTOS ADMINISTRATIVOS Y FINANCIEROS.	1,096,576.38	46,191.39	1,142,767.77	1,137,234.44	1,133,941.16	5,533.33
005 02 ACCESO AGIL A INFORMACION PUBLICA.	144,392.98	-11,576.65	132,816.33	132,816.33	132,816.33	0.00
006 ADMINISTRACIÓN AUSTERA, CON RESULTADOS.	34,452,808.36	-1,231,883.45	33,220,924.91	32,059,481.96	29,326,645.11	1,161,442.95
006 01 ADMINISTRACION AUSTERA, CON RESULTADOS.	1,263,128.84	19,337.67	1,282,466.51	1,235,618.51	1,230,516.89	46,848.00
006 02 ADMINISTRACION EFICIENTE DE LOS RECURSOS MATERIALES Y ARMONIZACION DEL PATRIMONIO.	1,544,659.38	31,462.09	1,576,121.47	1,549,085.45	1,547,944.65	27,036.02
006 03 DESARROLLO Y DESEMPEÑO PROACTIVO DE LOS RECURSOS HUMANOS.	23,328,567.01	-1,399,097.05	21,929,469.96	21,841,242.00	19,347,359.59	88,227.96
006 04 RESULTADOS GARANTIZADOS CON LOS SERVICIOS GENERALES EN TIEMPO Y FORMA.	7,448,728.31	35,278.78	7,484,007.09	6,566,912.92	6,340,640.26	917,094.17
006 05 PARTICIPACION OPORTUNA EN LA ORGANIZACION Y LOGISTICA DE EVENTOS	867,724.82	81,135.06	948,859.88	866,623.08	860,183.72	82,236.80
007 MANEJO RESPONSABLE Y HONESTO DE LOS RECURSOS FINANCIEROS	21,209,664.26	-1,704,321.37	19,505,342.89	15,995,612.19	15,799,488.31	3,509,730.70
007 01 MANEJO RESPONSABLE Y HONESTO DE LOS RECURSOS FINANCIEROS.	1,247,027.84	210,509.95	1,457,537.79	1,311,637.77	1,311,637.77	145,900.02
007 02 RECAUDACION ORGANIZADA DE INGRESOS.	3,841,934.28	-52,035.32	3,789,898.96	3,788,181.36	3,785,671.03	1,717.60
007 03 EFICIENCIA ADMINISTRATIVA DE EGRESOS Y ARMONIZACION	9,645,210.70	-2,190,173.67	7,455,037.03	4,787,111.88	4,787,111.88	2,667,925.15



MUNICIPIO DE VILLA DE ALVAREZ, COL.
Sistema Integral de Contabilidad Gubernamental
ESTADO ANALITICO DEL EJERCICIO DEL PRESUPUESTO DE EGRESOS
Programa Presupuestario
DEL 1 DE ENERO AL 30 DE JUNIO DE 2021

Análisis por: Programa Presupuestario

Clave Presupuestaria	Descripción	Aprobado Ene-Jun	Ampliaciones / (Reducciones) Ene-Jun	Modificado Ene-Jun	Devengado Ene-Jun	Pagado Ene-Jun	Subejercicio Ene-Jun
CONTABLE.							
007 04	OPERACION ARMONIZADA DE REGISTROS CATASTRALES.	1,579,777.20	37,865.56	1,617,642.76	1,617,809.42	1,485,552.24	-166.66
007 05	COMERCIOS REGULARIZADOS, RESPETUOSOS DE LAS LEYES.	1,977,656.97	25,639.67	2,003,296.64	2,003,364.64	1,974,685.52	-68.00
007 06	SISTEMAS Y SERVICIOS DIGITALES EFECTIVOS Y AMIGABLES.	2,918,057.27	263,872.44	3,181,929.71	2,487,507.12	2,454,829.87	694,422.59
008	GARANTÍA DE SERVICIOS PÚBLICOS MUNICIPALES.	51,284,323.14	2,701,414.11	53,985,737.25	49,449,176.52	48,630,359.13	4,536,560.73
008 01	GARANTIA DE SERVICIOS PUBLICOS MUNICIPALES.	2,441,567.84	-188,995.99	2,252,571.85	2,252,571.85	2,217,829.52	0.00
008 02	CIUDAD Y LOCALIDADES RURALES LIMPIAS Y SUSTENTABLES.	27,925,958.22	2,636,604.61	30,562,562.83	28,772,944.00	28,281,352.14	1,789,618.83
008 03	ALUMBRADO PUBLICO EFECTIVO Y GARANTIZADO.	14,596,501.07	15,728.22	14,612,229.29	12,028,796.64	11,982,263.48	2,583,432.65
008 04	PARQUES, JARDINES Y AREAS VERDES LIMPIOS Y DIGNOS.	5,960,184.51	233,462.30	6,193,646.81	6,074,248.39	5,830,481.43	119,398.42
008 05	CONTROL DE ANIMAL.	360,111.50	4,614.97	364,726.47	320,615.64	318,432.56	44,110.83
009	GARANTÍA EN LA SEGURIDAD PÚBLICA Y FOMENTO DE LA CULTURA VIAL.	29,906,659.00	112,270.44	30,018,929.44	29,700,364.46	29,009,848.40	318,564.98
009 01	GARANTIA EN LA SEGURIDAD PUBLICA.	2,175,534.97	558,157.77	2,733,692.74	2,733,092.74	2,642,237.59	600.00
009 02	ATENCION OPORTUNA A LA POBLACION PARA SU SEGURIDAD.	26,783,924.23	-506,106.13	26,277,818.10	26,154,404.06	25,560,942.02	123,414.04
009 03	ADMINISTRACION, OPERACION Y DESARROLLO DEL PERSONAL DE SEGURIDAD PUBLICA.	576,980.34	96,695.76	673,676.10	479,125.16	472,926.29	194,550.94
009 04	ATENCION DE ACTOS JURIDICOS DE SEGURIDAD PUBLICA, TRANSITO Y VIALIDAD.	264,097.90	-53,717.47	210,380.43	210,380.43	210,380.43	0.00
009 06	FOMENTO A LA PREVENCION DEL DELITO EN LA POBLACION.	106,121.56	17,240.51	123,362.07	123,362.07	123,362.07	0.00
010	IMPULSO Y PROMOCIÓN DE LA CULTURA VIAL..	5,389,306.56	38,847.76	5,428,154.32	5,428,154.32	5,313,770.90	0.00
010 01	IMPULSO Y PROMOCION DE LA CULTURA VIAL.	5,389,306.56	38,847.76	5,428,154.32	5,428,154.32	5,313,770.90	0.00
011	PROMOCIÓN DE LA CULTURA DE PROTECCIÓN CIVIL.	650,689.34	20,099.24	670,788.58	647,938.58	600,325.83	22,850.00
011 01	PROMOCION DE LA CULTURA DE PROTECCION CIVIL.	650,689.34	20,099.24	670,788.58	647,938.58	600,325.83	22,850.00
012	POBLACIÓN PARTICIPATIVA EN ACTIVIDADES DEPORTIVAS.	1,453,971.02	118,983.34	1,572,954.36	1,568,149.21	1,477,403.70	4,805.15
012 01	POBLACION PARTICIPATIVA EN ACTIVIDADES DEPORTIVAS.	1,453,971.02	118,983.34	1,572,954.36	1,568,149.21	1,477,403.70	4,805.15
013	PROMOCIÓN DE ACTIVIDADES CULTURALES Y EDUCATIVAS.	3,642,007.23	-48,014.11	3,593,993.12	3,589,972.74	3,562,706.09	4,020.38
013 01	PROMOCION DE ACTIVIDADES CULTURALES Y EDUCATIVAS.	3,642,007.23	-48,014.11	3,593,993.12	3,589,972.74	3,562,706.09	4,020.38
015	IMPULSO AL DESARROLLO RURAL.	553,904.71	10,339.22	564,243.93	474,243.93	474,243.93	90,000.00
015 01	IMPULSO AL DESARROLLO RURAL.	553,904.71	10,339.22	564,243.93	474,243.93	474,243.93	90,000.00
016	IMPULSO A LA CREACIÓN Y DESARROLLO DE EMPRESAS.	456,586.68	-23,687.08	432,899.60	432,899.60	432,899.60	0.00
016 01	IMPULSO A LA CREACION Y DESARROLLO DE EMPRESAS.	456,586.68	-23,687.08	432,899.60	432,899.60	432,899.60	0.00
017	DESARROLLO MUNICIPAL INTEGRAL, SUSTENTABLE Y ORDENADO.	3,585,119.29	14,087.65	3,599,206.94	3,599,206.94	3,460,952.15	0.00
017 01	EFECTIVA PLANEACION, CONSTRUCCION, MANTENIMIENTO Y EJECUCION DE ACCIONES Y PROYECTOS DE IMPACTO SOCIAL Y DE INFRAESTRUCTURA.	893,386.50	-16,126.90	877,259.60	877,259.60	863,025.83	0.00
017 04	INCREMENTAR LA INVERSION REALIZADA EN OBRAS, PROYECTOS Y ACCIONES DE IMPACTO SOCIAL.	2,691,732.79	30,214.55	2,721,947.34	2,721,947.34	2,597,926.32	0.00



MUNICIPIO DE VILLA DE ALVAREZ, COL.
Sistema Integral de Contabilidad Gubernamental
ESTADO ANALITICO DEL EJERCICIO DEL PRESUPUESTO DE EGRESOS
Programa Presupuestario
DEL 1 DE ENERO AL 30 DE JUNIO DE 2021

Análisis por: Programa Presupuestario

Clave Presupuestaria Descripción	Aprobado Ene-Jun	Ampliaciones / (Reducciones) Ene-Jun	Modificado Ene-Jun	Devengado Ene-Jun	Pagado Ene-Jun	Subejercicio Ene-Jun
018 FOMENTO AL TURISMO DEL MUNICIPIO.	241,687.80	-30,762.58	210,925.22	209,551.26	209,551.26	1,373.96
018 01 FOMENTO AL TURISMO DEL MUNICIPIO.	241,687.80	-30,762.58	210,925.22	209,551.26	209,551.26	1,373.96
020 CONSTRUCCIÓN DE INFRAESTRUCTURA DE CALIDAD.	10,503,224.91	-140,013.11	10,363,211.80	10,108,433.71	9,937,927.41	254,778.09
020 01 CONSTRUCCION DE INFRAESTRUCTURA DE CALIDAD.	10,465,424.91	-154,690.29	10,310,734.62	10,067,418.53	9,896,912.23	243,316.09
020 02 SUPERVISION INTEGRAL DE OBRAS O SERVICIOS, APEGADA A NORMATIVIDAD.	18,000.00	12,238.68	30,238.68	30,238.68	30,238.68	0.00
020 03 VIAS DE COMUNICACION VIAL Y EDIFICIOS PUBLICOS CONSERVADOS Y CON UN MANTENIMIENTO EFECTIVO	19,800.00	2,438.50	22,238.50	10,776.50	10,776.50	11,462.00
021 CERTEZA DE UN CRECIMIENTO URBANO ORDENADO Y SUSTENTABLE.	2,757,197.04	198,570.49	2,955,767.53	2,955,767.53	2,951,734.35	0.00
021 01 CERTEZA DE UN CRECIMIENTO URBANO ORDENADO Y SUSTENTABLE.	2,757,197.04	198,570.49	2,955,767.53	2,955,767.53	2,951,734.35	0.00
022 PROMOCIÓN Y DESARROLLO DE CULTURA AMBIENTAL.	818,203.94	-28,114.36	790,089.58	790,089.58	786,911.35	0.00
022 02 PROYECTO DE ELABORACION DEL PROGRAMA DE ORDENAMIENTO ECOLOGICO TERRITORIAL.	818,203.94	-28,114.36	790,089.58	790,089.58	786,911.35	0.00
023 ATENCIÓN OPORTUNA A LA POBLACIÓN EN SITUACIÓN VULNERABLE.	11,700,000.00	1,950,000.00	13,650,000.00	12,863,583.00	12,863,583.00	786,417.00
023 01 ATENCION OPORTUNA A LA POBLACION EN SITUACION VULNERABLE.	11,700,000.00	1,950,000.00	13,650,000.00	12,863,583.00	12,863,583.00	786,417.00
024 PREVENCIÓN Y ERRADICACIÓN DE LA VIOLENCIA DE GÉNERO.	150,000.00	50,000.00	200,000.00	154,916.00	154,916.00	45,084.00
024 01 PREVENCIÓN Y ERRADICACION DE LA VIOLENCIA DE GENERO.	150,000.00	50,000.00	200,000.00	154,916.00	154,916.00	45,084.00
025 JÓVENES CON GARANTÍA DE ATENCIÓN Y SERVICIOS.	150,000.00	250,000.00	400,000.00	137,500.00	137,500.00	262,500.00
025 01 JOVENES CON GARANTIA DE ATENCION Y SERVICIOS.	150,000.00	250,000.00	400,000.00	137,500.00	137,500.00	262,500.00
026 FOMENTO Y PARTICIPACIÓN DE LA POBLACIÓN EN LAS TRADICIONES MUNICIPALES.	0.00	420,000.00	420,000.00	420,000.00	420,000.00	0.00
026 01 FOMENTO Y PARTICIPACION DE LA POBLACION EN LAS TRADICIONES MUNICIPALES.	0.00	420,000.00	420,000.00	420,000.00	420,000.00	0.00
028 EQUIPAMIENTO	0.00	7,000,000.00	7,000,000.00	6,000,000.00	6,000,000.00	1,000,000.00
028 01 EQUIPAMIENTO	0.00	7,000,000.00	7,000,000.00	6,000,000.00	6,000,000.00	1,000,000.00
029 OBRA PÚBLICA POA	10,209,440.87	-10,089,440.87	120,000.00	0.00	0.00	120,000.00
029 01 OBRA PUBLICA POA PRESUPUESTO APROBADO	10,209,440.87	-10,089,440.87	120,000.00	0.00	0.00	120,000.00
030 JUBILADOS Y PENSIONADOS.	19,736,273.20	245,046.96	19,981,320.16	17,804,630.39	17,090,035.76	2,176,689.77
030 01 JUBILADOS	18,936,800.19	-39,239.23	18,897,560.96	16,720,871.19	16,107,891.94	2,176,689.77
030 02 PENSIONADOS	799,473.01	284,286.19	1,083,759.20	1,083,759.20	982,143.82	0.00
031 AYUDAS SOCIALES Y SUBSIDIOS	162,000.00	0.00	162,000.00	144,000.00	144,000.00	18,000.00
031 01 AYUDAS SOCIALES	162,000.00	0.00	162,000.00	144,000.00	144,000.00	18,000.00
040 PROGRAMA OPERATIVO ANUAL- POA	0.00	18,320,235.00	18,320,235.00	4,412,958.91	3,275,395.50	13,907,276.09
040 01 CONSTRUCCION DE OBRA PUBLICA	0.00	15,199,726.41	15,199,726.41	3,643,102.70	3,275,395.50	11,556,623.71



MUNICIPIO DE VILLA DE ALVAREZ, COL.
Sistema Integral de Contabilidad Gubernamental
ESTADO ANALITICO DEL EJERCICIO DEL PRESUPUESTO DE EGRESOS
Programa Presupuestario
DEL 1 DE ENERO AL 30 DE JUNIO DE 2021

Análisis por: Programa Presupuestario

Clave Presupuestaria	Descripción	Aprobado Ene-Jun	Ampliaciones / (Reducciones) Ene-Jun	Modificado Ene-Jun	Devengado Ene-Jun	Pagado Ene-Jun	Subejercicio Ene-Jun
Prog-Prop-TProy-NProyTAct-NAct							
040 01 O 004	REDES DE ALUMBRADO PUBLICO	0.00	4,062,666.20	4,062,666.20	0.00	0.00	4,062,666.20
040 01 O 004 O 03	REHABILITACION DE ALUMBRADO PUBLICO EN ESPACIOS PUBLICOS EN VARIAS COLONIAS DE VILLA DE ALVAREZ.	0.00	1,870,653.73	1,870,653.73	0.00	0.00	1,870,653.73
040 01 O 004 O 04	REHABILITACION DE ALUMBRADO PUBLICO EN VARIAS COLONIAS DE VILLA DE ALVAREZ	0.00	1,900,000.00	1,900,000.00	0.00	0.00	1,900,000.00
040 01 O 004 O 05	MANTENIMIENTO ALUMBRADO PUBLICO EN VARIAS COLONIAS.	0.00	292,012.47	292,012.47	0.00	0.00	292,012.47
040 01 O 005	PAVIMENTACION DE VIALIDADES	0.00	11,137,060.21	11,137,060.21	3,643,102.70	3,275,395.50	7,493,957.51
040 01 O 005 O 05	REHABILITACION DE CARPETA ASFALTICA EN LA AVENIDA BENITO JUAREZ TRAMO AV. NIÑOS HEROES A AV. J. MERCED CABRERA, VILLA DE ALVAREZ.	0.00	4,671,428.00	4,671,428.00	1,373,949.34	1,373,949.34	3,297,478.66
040 01 O 005 O 06	REHABILITACION DE CARPETA ASFALTICA EN LA AVENIDA PROLONGACION HIDALGO TRAMO TERCER ANILLO PERIFERICO A CALLE CHANXOPAN, VILLA DE ALVAREZ.	0.00	599,935.00	599,935.00	179,980.49	179,980.49	419,954.51
040 01 O 005 O 07	REHABILITACION DE CARPETA ASFALTICA EN LA AVENIDA AKOLLIMAN TRAMO TERCER ANILLO PERIFERICO A CALLE XALLAN, VILLA DE ALVAREZ	0.00	430,955.00	430,955.00	129,286.50	129,286.50	301,668.50
040 01 O 005 O 08	PAVIMENTACION CON CARPETA ASFALTICA EN LA AVENIDA DE LOS REPORTEROS TRAMO CALLE ROBERTO LOPEZ R. A CALLE XOLOAPAN, VILLA DE ALVAREZ.	0.00	1,641,484.00	1,641,484.00	492,445.09	492,445.09	1,149,038.91
040 01 O 005 O 09	PAVIMENTACION CON CARPETA ASFALTICA CALLE AQUILES SERDAN TRAMO CALLE DR. MIGUEL GALINDO A CALLE JOSE SALAZAR UREÑA, VILLA DE ALVAREZ.	0.00	576,756.00	576,756.00	540,734.01	173,026.81	36,021.99
040 01 O 005 O 10	CONSTRUCCION DE HUELLA DE CONCRETO HIDRAULICO EN CALLE CARLOS DE LA MADRID BEJAR TRAMO AV. J. MERCED CABRERA A AV. ENRIQUE CORONA MORFIN, VILLA DE ALVAREZ. EN COLONIAS BUROCRATAS DEL ESTADO, LEANDRO VALLE Y VILLAS DE LA TUNA	0.00	2,652,454.41	2,652,454.41	757,492.93	757,492.93	1,894,961.48
040 01 O 005 O 11	CONSTRUCCION DE HUELLA DE CONCRETO HIDRAULICO EN LA CALLE LAGUNA DE LOS OCOTES TRAMO CALLE AKOLIMAN A CALLE ALMOLONIA, VILLA DE ALVAREZ.	0.00	564,047.80	564,047.80	169,214.34	169,214.34	394,833.46
040 03	MANTENIMIENTO DE INFRAESTRUCTURA URBANA	0.00	2,571,515.63	2,571,515.63	220,863.25	0.00	2,350,652.38
040 03 O 001	MANTENIMIENTO DE VIALIDADES	0.00	523,253.47	523,253.47	220,863.25	0.00	302,390.22
040 03 O 001 O 01	CONSTRUCCION DE BANQUETAS EN PARQUE	0.00	239,241.00	239,241.00	220,863.25	0.00	18,377.75



MUNICIPIO DE VILLA DE ALVAREZ, COL.
Sistema Integral de Contabilidad Gubernamental
ESTADO ANALITICO DEL EJERCICIO DEL PRESUPUESTO DE EGRESOS
Programa Presupuestario
DEL 1 DE ENERO AL 30 DE JUNIO DE 2021

Análisis por: Programa Presupuestario

Clave Presupuestaria	Descripción	Aprobado Ene-Jun	Ampliaciones / (Reducciones) Ene-Jun	Modificado Ene-Jun	Devengado Ene-Jun	Pagado Ene-Jun	Subejercicio Ene-Jun
040 03 O 001 O 02	PUBLICO DEL CENTENARIO (CENTRO CULTURAL SUR), COLONIA CENTENARIO, VILLA DE ALVAREZ, COLIMA.						
040 03 O 001 O 02	CONSTRUCCION Y MANTENIMIENTO A SEÑALETICA EN LA AV. GIL CABRERA GUDIÑO, VILLA DE ALVAEZ. TABACHINES Y RANCHO BLANCO	0.00	284,012.47	284,012.47	0.00	0.00	284,012.47
040 03 O 003	CONSTRUCCION Y MANTENIMIENTO DE PUENTES	0.00	1,248,262.16	1,248,262.16	0.00	0.00	1,248,262.16
040 03 O 003 O 01	CONSTRUCCION DE PUENTE VEHICULAR EN LA CALLE ALMENDROS, VILLA DE ALVAREZ. COLONIAS LA RESERVA Y RESIDENCIAL TULIPANES	0.00	1,158,262.16	1,158,262.16	0.00	0.00	1,158,262.16
040 03 O 003 O 02	CONSTRUCCION DE PUENTE PEATONAL PARA INTERCONEXION, VILLA DE ALVAREZ. COLONIAS LOS TRIANGULOS Y CENTENARIO	0.00	90,000.00	90,000.00	0.00	0.00	90,000.00
040 03 O 004	CONSTRUCCION Y MANTENIMIENTO DE PARQUES, PLAZAS Y JARDINES	0.00	800,000.00	800,000.00	0.00	0.00	800,000.00
040 03 O 004 O 01	REHABILITACION DE PLAZA PUBLICA EN LA COMUNIDAD DE PICACHOS	0.00	300,000.00	300,000.00	0.00	0.00	300,000.00
040 03 O 004 O 02	REHABILITACION DE PLAZA PUBLICA INDEPENDENCIA, EN VILLA DE ALVAREZ	0.00	300,000.00	300,000.00	0.00	0.00	300,000.00
040 03 O 004 O 03	REHABILITACION DE PLAZA PUBLICA EN LA COL MANUEL M. DIEGUEZ	0.00	200,000.00	200,000.00	0.00	0.00	200,000.00
040 04	DESARROLLO INSTITUCIONAL	0.00	548,992.96	548,992.96	548,992.96	0.00	0.00
040 04 O 002	GASTOS INDIRECTOS	0.00	548,992.96	548,992.96	548,992.96	0.00	0.00
040 04 O 002 O 01	INDIRECTOS, ESTUDIOS TECNICOS, CALCULOS, SEGUIMIENO MIDS Y EVALUACION DE PROYECTOS FISM	0.00	548,992.96	548,992.96	548,992.96	0.00	0.00
TOTAL DEL GASTO:		227,824,490.92	26,266,293.40	254,090,784.32	225,335,524.49	216,493,890.97	28,755,259.83

**INDICADORES DE DESEMPEÑO
SEGUNDO TRIMESTRE 2021**

Nombre del programa o concepto al que corresponde el indicador	Objetivo institucional	Nombre(s) del(os) indicador(es)	Dimensión (es) a medir	Definición del indicador	Método de cálculo con variables de la fórmula	Unidad de medida	Frecuencia de medición	Línea base	Metas programadas	Avance de metas	Sentido del indicador (catálogo)	Fuente de información	Área(s) responsable(s) que genera(n), posee(n), publica(n) y actualizan la información
Garantía de servicios públicos.	Garantizar a la población del Municipio, el funcionamiento permanente y la cobertura del Alumbrado Público en todas las Colonias Municipalizadas y Localidades.	Porcentaje de fallas y reportes atendidos con respecto a los recibidos	Eficacia	Nos muestra el porcentaje de fallas y reportes atendidos con respecto al total de recibidos	Número de fallas atendidas / número de fallas reportadas *100	Porcentual	Semestral	1867	Atender el 80% de las fallas reportadas y detectadas	61%	Ascendente	Registros administrativos de reportes externos e internos	Alumbrado Público
Administración y correcto resguardo del patrimonio documental.	Contar con la suficiente infraestructura para preservar y difundir su patrimonio documental para la población del Municipio de Villa de Álvarez	Porcentaje de personas atendidas en tiempo y forma	Eficacia	Nos muestra el porcentaje de personas atendidas en tiempo y forma de acuerdo a lo programado	Personas atendidas en tiempo y forma/personas que solicitaron atención*100	Porcentual	Anual	102	Dar respuesta en 30 minutos a la población al 100% de solicitudes	100	Ascendente	Base de datos de solicitudes del archivo municipal.	Archivo Municipal
Garantía en la seguridad pública y fomento de la cultura vial.	Capacitar al personal de la Dirección General de Seguridad Pública, Tránsito y Vialidad para que sus actuaciones sean conforme a derecho, respetando los derechos humanos, además de los peritos, así como atender los actos jurídicos en los que las dependencias de la Dirección General forman parte, atender las inconformidades ciudadanas respecto a infracciones en materia de tránsito y vialidad.	Variación porcentual de quejas	Eficacia	Nos muestra el cambio porcentual de quejas ante la CDHE en comparación con el año anterior	(Quejas recibidas en el año actual/quejas recibidas en el año anterior - 1)*100	Porcentual	Anual	32	Reducir en un 10% las quejas procedentes ante la Comisión Estatal de Derechos Humanos a causa de la mala actuación del personal policial	46.8(-)	Descendente	Informes de capacitaciones impartidas al personal policial; solicitudes de capacitaciones minutas de asesorías jurídicas otorgada al personal previo a operativos viales y de revisión.	Jefatura de departamento jurídico y atención a víctimas del delito.

**INDICADORES DE DESEMPEÑO
SEGUNDO TRIMESTRE 2021**

Transparencia y Supervisión de actos administrativos y financieros.	Supervisar que las dependencias cumplan con la normatividad de acuerdo a sus funciones y se apeguen a un estricto manejo de los recursos públicos.	Porcentaje de denuncias ciudadanas, requerimientos, supervisiones de obra y auditorías realizadas.	Eficacia	Nos muestra el avance porcentual de atención de las denuncias ciudadanas, requerimientos, supervisiones de obras y auditorías realizadas.	Denuncias y requerimientos atendidos; auditorías y supervisiones realizadas/ Denuncias y requerimientos recibidos; auditorías y supervisiones establecidas *100	Porcentual	Anual	87	Atender en tiempo y forma el 100% de los requerimientos, denuncias ciudadanas, así como la realización de auditorías.	100%	Ascendente	Expedientes de Obra pública, ejercicios de recursos, requerimientos de órganos fiscalizadores externos y denuncias ciudadanas.	Contraloría Municipal
Construcción de Infraestructura de Calidad.	Contar con infraestructura pública adecuada para atender las necesidades más apremiantes de la población.	Porcentaje de Obras públicas construidas de acuerdo a lo programado	Eficacia	Determinar del porcentaje de obra pública construida de acuerdo a lo programado.	Total de obra pública construida en 2021/Total de obra pública construida en 2020*100	Porcentual	Semestral	36	Mejorar el Nivel de vida con infraestructura urbana de calidad.	100%	Ascendente	Bitácora de Obra Pública. Estimaciones de Obra Pública	Dirección de Construcción
Promoción de actividades culturales y educativas.	Ofrecer a la Población del Municipio mayor oferta de actividades, cursos y programas de fomento cultural y educativo.	Porcentaje de población beneficiada de acuerdo a lo programado	Eficacia	Nos muestra el cumplimiento porcentual de la meta con respecto a la población que se benefició con las actividades programadas.	Número de Beneficiados / Población total del municipio*100	Porcentual	Semestral	10000	Beneficiar con actividades culturales y artísticas al 10% de la población del municipio.	73%	Ascendente	Registro de actividades, listas de asistencia, fotografías.	Dirección de Fomento Cultural y Educativo.
Impulso a la creación y desarrollo de empresas.	Contar con un sistema eficaz y eficiente que provea al empresario, al emprendedor y al auto empleado lo necesario para realizar su actividad económica y a su vez impulsando la generación de empleos en Villa de Álvarez.	Porcentaje de personas atendidas registradas.	Eficacia	Nos muestra el porcentaje de personas atendidas registradas.	Número de personas que solicitan asesoría/ número de personas atendidas*100	Porcentual	Semestral	463	Atender y canalizar al 100% de las personas que solicitan asesoría.	100%	Ascendente	Registros administrativos de solicitantes de empleo, empresarios y emprendedores atendidos.	Dirección de Desarrollo Económico.

**INDICADORES DE DESEMPEÑO
SEGUNDO TRIMESTRE 2021**

Atención oportuna a la población en situación vulnerable.	Ofrecer a la población en situación de vulnerabilidad de acuerdo a los parámetros establecidos en las reglas de operación de cada programa, una atención eficiente en servicios de asesoría legal, médica y de asistencia social enfocada a satisfacer las necesidades y la problemática que presentan.	Porcentaje de servicios de asistencia social garantizado a la población en vulnerabilidad en el año	Eficacia	Determinar el porcentaje de servicios operados en los diferentes programas y actividades para la atención de la población que se encuentra en situación de vulnerabilidad por carencias sociales.	(Número de servicios asistenciales ejecutados en el año / Número de servicios asistenciales solicitados por la población vulnerable en el año)*100	Porcentual	Semestral	281,177	Garantizar la operación del 100% de los servicios de asistencia social y atención a grupos vulnerables que se encuentran en situación de pobreza moderada y pobreza extrema de acuerdo a los indicadores de rezago social que determina la CONEVAL	100%	Ascendente	Informe anual de resultados.	DIF Municipal
Impulso al desarrollo rural.	Lograr que la población de las localidades rurales, sus productores y prestadores de servicios, cuenten con oportunidades de desarrollo mediante la capacitación y entrega de apoyos en equipamiento y financieros para el incremento de su productividad y mejorar su calidad de vida.	Número de productores apoyados.	Eficacia	Nos muestra la cantidad de productores apoyados de acuerdo a lo programado.	Sumatoria de Productores apoyados	Numérico	Anual	130	Apoyar a 150 productores ganaderos, agrícolas y acuicultores.	148	Ascendente	Registros administrativos de apoyos y/o asesoría otorgados.	Dirección de Desarrollo Rural y Atención a Comunidades
Garantía en la seguridad pública y fomento de la cultura vial.	Supervisar administrativamente la operatividad eficaz del personal dependiente de la Dirección General, así como operar administrativamente los fondos federales para el fortalecimiento de la seguridad pública, además de vigilar que se cumplan con las prestaciones del personal y controlar el mantenimiento del parque vehicular.	Variación porcentual de disminución de delitos en comparación con el año anterior.	Eficacia	Nos muestra el comportamiento o porcentual de la meta de acuerdo a lo programado.	((TRCHNA en el año actual / TRCHNA en el año anterior-1)*100) TRCHNA: Total de robo a casa habitación, negocio y de autos.	Porcentual	Anual	760	Reducir en un 20% el delito de robo a casa habitación, de vehículos y negocio.	3.78%	Descendente	Datos del secretariado Ejecutivo del Sistema Nacional de Seguridad Pública.	Unidad Administrativa de Seguridad Pública.

**INDICADORES DE DESEMPEÑO
SEGUNDO TRIMESTRE 2021**

Garantía en la seguridad pública y fomento de la cultura vial.	Lograr que la población del Municipio goce de espacios seguros en las áreas urbana y rural, incidiendo con actividades de prevención y reacción para la disminución de índices delictivos en robo a casa habitación, a comercios y vehículos.	Variación porcentual de disminución de delitos en comparación con el año anterior.	Eficacia	Nos muestra el comportamiento porcentual de la meta programada.	$(TRCHNA \text{ en el año actual} / TRCHNA \text{ en el año anterior}-1) * 100$ TRCHNA: Total de robo a casa habitación, negocio y de autos.	Porcentual	Semestral	760	Reducir en un 20% el delito de robo a casa habitación, de vehículos y negocio.	3.78%	Descendente	Datos del secretariado Ejecutivo del Sistema Nacional de Seguridad Pública.	Dirección Operativa de Seguridad Pública.
Manejo responsable y honesto de los recursos.	Cumplir con la normatividad en cuanto al proceso de emisión de licencias comerciales, para ser entregadas a los comercios establecidos en tiempo y forma, además de regularizar el comercio en tianguis y la vía pública del Municipio, promoviendo el respeto y cuidado de los espacios que son utilizados	Porcentaje de licencias y permisos enlistados en el padrón del año.	Eficacia	Nos muestra el porcentaje de licencias y permisos enlistados en el padrón con respecto al año anterior.	Número de licencias y permisos enlistados en el 2021 / Número de licencias y permisos enlistados en 2020*100	Porcentual	Semestral	4935	Aumentar en un 8% el número de permisos y licencias al año	1.90%	Ascendente	Padrón de comercios establecidos y de negocios en vía pública.	Dirección de Inspección, Licencias, Tianguis y Vía Pública.
Garantía de servicios públicos.	Brindar a la población del Municipio un servicio de recolección de residuos, ramas y cacharros, de forma efectiva y de calidad.	Porcentaje de cumplimiento de los días establecidos con el servicio de recolección de residuos sólidos.	Eficacia	Nos muestra el porcentaje de cumplimiento de los días establecidos con el servicio de recolección de residuos sólidos, ramas y cacharros en colonias y localidades rurales.	Número de días de recolección atendidos / Número de días programados *100	Porcentual	Semestral	313 días	Cumplir con la recolección de residuos en los tiempos establecidos.	57.00%	Ascendente	Registros administrativos de los formatos de control de cargas. Base de datos.	Dirección de Limpia y Sanidad.
Garantía de servicios públicos.	Ofrecer espacios y áreas verdes limpios y dignos donde la población del Municipio pueda disfrutar para su recreación, diversión y esparcimiento, haciendo uso de los parques, jardines y camellones existentes en buen estado.	Porcentaje de camellones, parques y jardines que reciben mantenimiento una vez al mes.	Eficacia	Nos muestra el porcentaje de camellones, parques y jardines que reciben mantenimiento una vez al mes.	Parques y jardines municipalizados con mantenimiento de limpieza una vez al mes / Total de parques y jardines municipalizados* 100	Porcentual	Semestral	95	Dar mantenimiento de limpieza al 30% de parques y jardines municipalizados una vez al mes.	55%	Ascendente	Reportes e informes, Base de datos de los jardines, Camellones y áreas verdes.	Dirección de Parques y Jardines

**INDICADORES DE DESEMPEÑO
SEGUNDO TRIMESTRE 2021**

Alimentación garantizada para personas en situación vulnerable.	Lograr que los habitantes del Municipio de Villa de Álvarez, estén organizados y participen en las actividades que el gobierno municipal realiza, para conocer sus necesidades y ofrecer opciones para la recreación y el beneficio comunitario.	Porcentaje de peticiones canalizadas con respecto a las recibidas.	Eficacia	Indica el avance porcentual de las peticiones canalizadas del área de servicios públicos.	Número de peticiones canalizadas / Total de peticiones ciudadanas y de comités de barrio recibidas *100	Porcentual	Semestral	877 peticiones	Canalizar el 100% de las peticiones de los comités de barrio y la población en general, en cuanto a la prestación de servicios públicos municipales en sus colonias.	100%	Ascendente	Relación de peticiones recibidas y atendidas, oficios de peticiones ciudadanas y de comités de barrio.	Dirección de atención ciudadana y Participación Ciudadana.
Programas y proyectos estratégicos.	Definir una cartera de proyectos de obra pública, de infraestructura social y los requeridos por las Dependencias del Municipio de Villa de Álvarez para poder concretar la gestión de recursos financieros permita su construcción, en beneficio de la población.	Porcentaje de obras ejecutadas que cumplen con los requerimientos técnicos proyectados.	Eficacia	Determinar el porcentaje de obras ejecutadas que cumplen con los requerimientos técnicos proyectados.	Número de obras que se apegaron al proyecto técnico / Número de Obras ejecutadas * 100	Porcentual	Semestral	16	Lograr que el 100% de las obras ejecutadas se apeguen al proyecto técnico.	100%	Ascendente	Programa Operativo Anual. Expedientes.	Dirección de Proyectos y Costos
Garantía en la seguridad pública y fomento de la cultura vial.	Consolidar que la población del Municipio de Villa de Álvarez, esté organizada y participe activamente en la prevención y denuncia del delito, promoviendo la capacitación en materia de prevención del delito, aumentando por parte de las corporaciones correspondientes de una respuesta oportuna a sus llamados de denuncia.	Variación Porcentual de personas beneficiadas.	Eficacia	Nos muestra la variación de la población capacitada y concientizada conforme a lo programado.	((Número de personas beneficiadas en el año actual / Número de personas beneficiadas en el año 2020-1)*100)	Porcentual	Semestral		Incrementar en un 10% el número de personas beneficiadas con las actividades de prevención del delito.	60%	Ascendente	Tarjetas Informativas, evidencias fotográficas y listas de asistencia.	Jefatura de Prevención del delito.
Promoción de la cultura de Protección Civil.	Fomentar en los habitantes del Municipio de Villa de Álvarez, la cultura de la Protección Civil, que les permita contar con la capacidad de autoprotección ante fenómenos perturbadores en caso de emergencia.	Porcentaje de personas capacitadas y atendidas con acciones de promoción de protección civil de acuerdo a lo programado.	Eficacia	Muestra la cantidad de personas capacitadas en materia de Protección Civil para su autoprotección.	Número de personas beneficiadas / número de personas programadas a beneficiar * 100	Porcentual	Semestral	3580	Beneficiar al menos a 5000 personas con servicios, capacitaciones y simulacros en materia de Protección Civil.	42%	Ascendente	Oficios de Participación en simulacros, cédulas de evaluación de simulacros, registro de servicios de emergencias.	Dirección de Protección Civil

**INDICADORES DE DESEMPEÑO
SEGUNDO TRIMESTRE 2021**

Gobierno Interno eficaz.	Auxiliar y atender a las Dependencias, así como al H. Cabildo, Autoridades Auxiliares, Comités de Barrio y de la población en general, en todas las solicitudes; así como participar en la armonización de los Reglamentos del H. Ayuntamiento.	Porcentaje de dependencias informadas	Eficacia	El indicador que se tomará en cuenta será el Porcentaje de dependencias informadas.	Número de acuerdos y determinaciones entregadas a las dependencias municipales / Número de dependencias a informar de los acuerdos y determinaciones *100	Porcentual	Semestral	50	Hacer del conocimiento a más tardar en 3 días a las dependencias municipales involucradas de los acuerdos y determinaciones del H. Cabildo.	30%	Ascendente	Oficios de certificación s entregadas a las dependencias municipales.	Secretaría
Garantía de servicios públicos.	Eficientar y ampliar la cobertura de atención de los Servicios Públicos Municipales que se otorgan a la población.	Porcentaje de atención a solicitudes de servicios Públicos.	Eficacia	Nos muestra de manera porcentual el número de reportes atendidos con respecto al número total de reportes recibidos.	Número total de solicitudes atendidas / número total de solicitudes recibidas programadas * 100	Porcentual	Semestral	2,832	Dar respuesta al 100% de los reportes ciudadanos sobre fallas de alumbrado público, limpieza de parques y jardines municipalizados	59.43%	Ascendente	Registro de base datos de los servicios públicos de alumbrado; parques y jardines , y limpia y sanidad.	Servicios Públicos
Impulso y promoción de la cultura vial.	Lograr que la población del Municipio goce de espacios seguros en las áreas urbana y rural, incidiendo con actividades de prevención y reacción para la disminución de índices delictivos en robo a casa habitación, a comercios y vehículos.	Porcentaje de población atendida respecto a lo programado.	Eficacia	Nos muestra el porcentaje de la población capacitada y concientizada con respecto a lo programado.	(Número de población capacitada del año actual / número de población programada)*100	Porcentual	Semestral	5,085	Concientizar al 10% de la población al año.	576.73%	Ascendente	Minutas de trabajo y evidencias fotográficas.	Tránsito y Vialidad
Transparencia y Supervisión de actos administrativos y financieros.	Supervisar que las dependencias cumplan con la normatividad de acuerdo a sus funciones y se apeguen a un estricto manejo de los recursos públicos.	Variación Porcentual de solicitudes de información recibidas.	Eficacia	Nos muestra el aumento de solicitudes de información respondidas con respecto al año anterior.	((Número de solicitudes de información del año actual /Número de solicitudes del año anterior - 1)*100)	Porcentual	Semestral	153 solicitudes	Aumentar en un 10% el número de solicitudes de información.	23.52%	Ascendente	Informe INFOMEX	Unidad de Transparencia

**INDICADORES DE DESEMPEÑO
SEGUNDO TRIMESTRE 2021**

Manejo responsable y honesto de los recursos.	Aplicar los Lineamientos de la Armonización Contable y controles administrativos para lograr una disminución de las observaciones por los entes fiscalizadores, además de normalizar el pago de proveedores y obligaciones de nómina del personal del Ayuntamiento.	Porcentaje de cumplimiento de las obligaciones a proveedores y de pago de nómina.	Eficacia	Nos muestra el porcentaje de cumplimiento de las obligaciones a proveedores y de pago de nómina con respecto a lo programado.	órdenes de pago realizadas / Órdenes de pago recibidas * 100	Porcentual	Anual	100	Cumplir con el 100% del pago de nómina de trabajadores y proveedores en tiempo y forma.	100	Ascendente	Cuenta Pública y Transparencia.	Dirección de Egresos
Garantía de servicios públicos.	Lograr que los animales domésticos del Municipio, sean atendidos por sus propietarios de manera responsable, además, atender a aquellas mascotas en situación de calle.	Variación Porcentual de disminución de animales en situación de abandono con respecto al año anterior.	Eficacia	Muestra la tendencia sobre la disminución o aumento de las denuncias ciudadanas.	((Número de denuncias atendidas en el primer trimestre del año actual (2021) / número de denuncias proyectadas a octubre del año 2021- 1)*100	Porcentual	Semestral	85	Atender al 100% las denuncias ciudadanas.	42.51%	Ascendente	Registros administrativos del centro de control animal.	Dirección de Control Animal.
Fomento al turismo del municipio.	Lograr que la población, el sector comercial y de servicios de Villa de Álvarez, se beneficie de la promoción de los atractivos turísticos, gastronómicos y culturales con los que cuenta el Municipio.	Promedio Porcentual de visitas recibidas en el municipio.	Eficacia		Total de respuestas de prestadores de servicios acerca de las visitas recibidas respecto al año anterior / número de prestadores de servicios turísticos*100	Porcentual	Anual	0	Incrementar en un 5% el número de turistas que visitan el municipio con respecto al año anterior.	0	Ascendente	Encuestas de medición de visitantes al municipio aplicada a PST en puntos estratégicos.	Dirección de Turismo.
Administración austera, con resultados.	Fomentar en el personal de la administración pública municipal, un ambiente de trabajo armónico, que permita el desarrollo profesional y mejorar su desempeño en beneficio de la sociedad.	Porcentaje de personal que labora en un ambiente armónico con respecto al año anterior.	Eficacia	Nos muestra el porcentaje de solicitudes de clima laboral respondidas con respecto a las recibidas.	Número de personal con respuesta de satisfacción superior a 8/ total de personal encuestado *100	Porcentual	Semestral	1028	Lograr que el 75% de personal labore en un ambiente de trabajo que permita incrementar su desempeño.	100%	Ascendente	Encuestas de satisfacción de ambiente laboral.	Dirección de Recursos Humanos y Evaluación.
Planeación y gestión para un desarrollo armónico	Gestionar los recursos financieros para la ejecución de obras públicas y acciones, planeadas con la	Porcentaje de obras públicas ejecutadas	Eficacia	Nos muestra el porcentaje de obras públicas ejecutadas con	((Número de obras públicas ejecutadas en el año actual /	Porcentual	Semestral	26	Incrementar en un 100% el número de obras públicas	En Proceso	Ascendente	Programa Operativo Anual, Actas de entrega-	Planeación y Programas de Gestión y Recursos

INDICADORES DE DESEMPEÑO
SEGUNDO TRIMESTRE 2021

municipal.	participación de los diversos sectores de la sociedad y que atiendan las prioridades de la población, dando seguimiento físico y financiero a las obras ejecutadas por el gobierno municipal, además de monitorear y evaluar los objetivos y metas del Plan Municipal de Desarrollo.	con respecto al año anterior		respecto a las realizadas el año anterior.	Número de obras públicas ejecutadas el año anterior-1)*100)				ejecutadas con respecto al año anterior.			recepción de obras a la población.	
Garantía en la seguridad pública y fomento de la cultura vial.	Coordinar y vigilar el cumplimiento de sus objetivos de las áreas que dependen de la Dirección General, además de ejecutar políticas, programas y acciones para la prevención del delito.	Variación porcentual de disminución de delitos en comparación con el año anterior.	Eficacia	Nos muestra el comportamiento porcentual de la meta programada.	((TRCHNA en el año actual / TRCHNA en el año anterior-1)*100) TRCHNA: Total de robo a casa habitación, negocio y de autos.	Porcentual	Semestral	760	Reducir en un 20% el delito de robo a casa habitación, de vehículos y negocio.	3.78%	Descendente	Datos del secretariado Ejecutivo del Sistema Nacional de Seguridad Pública.	Dirección General de Seguridad Pública
Manejo responsable y honesto de los recursos.	Contar con un inventario actualizado de los predios del Municipio, que permita brindar seguridad y certeza técnica sobre los trámites catastrales.	Porcentaje de Actualización de la base de datos del padrón catastral	Eficacia	Nos muestra el porcentaje de actualización de la base de datos del padrón catastral	Número de datos actualizados / Número total del padrón * 100	Porcentual	Semestral	75%	Contar con una base de datos confiable, segura y oportuna y 100% actualizada de los usuarios del padrón catastral.	75%	Ascendente	Sistema Empress	Dirección de Catastro Municipal
Gobierno Interno eficaz.	Contar con un servicio de registro civil eficiente y eficaz para la población.	Porcentaje de satisfacción en la calidad del servicio	Eficacia	Muestra el tiempo que se aplica en la realización de un trámite	Número de personas satisfechas con la atención en los trámites de registro civil / Total de encuestados	Porcentual	Anual		Lograr la satisfacción del 100% de los usuarios en cuanto a la calidad en el servicio de los trámites de actos de registro civil.	98.96%	Ascendente	Encuestas de calidad del servicio de trámites realizados.	Oficialía de Registro Civil



GOBIERNO MUNICIPAL
DE VILLA DE ÁLVAREZ
2018-2021



ANEXOS



MUNICIPIO DE VILLA DE ALVAREZ, COL.
Sistema Integral de Contabilidad Gubernamental
ENDEUDAMIENTO NETO
DEL 01 DE ENERO AL 30 DE JUNIO 2021

Identificación de Crédito o Instrumento	Contratación / Colocación	Amortización	Endeudamiento Neto
	A	B	C = A - B
Créditos Bancarios			
Credito Banobras 11434	50,000,000.00	23,410,404.34	26,589,595.66
Credito Banobras 7409	11,273,770.25	6,142,891.02	5,130,879.23
Credito Banobras 7451	10,000,000.00	4,333,838.25	5,666,161.75
Total Créditos Bancarios	71,273,770.25	33,887,133.61	37,386,636.64
TOTAL	71,273,770.25	33,887,133.61	37,386,636.64



MUNICIPIO DE VILLA DE ALVAREZ, COL.

Oficialía Mayor

CATALOGOS. PLANTILLA DE PERSONAL

Dependencia	Puesto	Plazas			Situación			
		Sind.	Conf.	Total	Ocup.	Vac.	Cong.	Perm.
01 01 00	SINDICO Y REGIDORES							
01 01 01	DESPACHO DEL SINDICO Y REGIDORES							
	REGIDOR		25	25	11	14		
	SINDICO		3	3	1	2		
	AUXILIAR ADMINISTRATIVO D	1		1		1		
	COORDINADOR SERV. ESPECIALIZADOS B		1	1	1			
	SECRETARIA E	1		1		1		
	AUXILIAR ADMINISTRATIVO F		1	1	1			
	COORDINADOR A CONTRATO		1	1		1		
	COORDINADOR B CONTRATO		3	3	1	2		
	COORDINADOR C CONTRATO		1	1	1			
	COORDINADOR E CONTRATO		1	1	1			
		2	36	38	17	21	0	0
		2	36	38	17	21	0	0
02 01 00								
02 01 01	DESPACHO DEL C. PRESIDENTE MUNICIPAL							
	PRESIDENTE		1	1	1			
	JEFE DE AREA		2	2	1	1		
	COORDINADOR A		1	1	1			
	SECRETARIA F	1		1	1			
	MEDICO		1	1	1			
	CHOFER (TAE)		1	1	1			
	COORDINADOR E CONTRATO		1	1	1			
		1	7	8	7	1	0	0
		1	7	8	7	1	0	0
02 02 00	PRESIDENCIA MUNICIPAL							
02 02 01	OFICINA DE LA UNIDAD DE COMUNICACION SOCIAL							
	DIRECTOR DE AREA		1	1	1			
	AUXILIAR ADMINISTRATIVO E	1		1	1			
	AUXILIAR ADMINISTRATIVO F	1		1	1			
	CAPTURISTA DE DATOS D	1		1	1			
	AUXILIAR ADMINISTRATIVO G CONTRATO		1	1	1			
		3	2	5	5	0	0	0
02 02 02	DEPARTAMENTO DE DIFUSION MUNICIPAL							
	JEFE DE DEPARTAMENTO		1	1	1			
		0	1	1	1	0	0	0
		3	3	6	6	0	0	0
02 03 00								
02 03 01	JUZGADO CIVICO							
	DIRECTOR DE AREA		2	2	1	1		
	JEFE DE AREA		2	2		2		
		0	4	4	1	3	0	0
		0	4	4	1	3	0	0
02 04 00								
02 04 01	DESPACHO DEL SECRETARIO PARTICULAR							
	SECRETARIO PARTICULAR		1	1	1			
		0	1	1	1	0	0	0




MUNICIPIO DE VILLA DE ALVAREZ, COL.

Oficialía Mayor

CATALOGOS. PLANTILLA DE PERSONAL

Dependencia	Puesto	Plazas			Situación			
		Sind.	Conf.	Total	Ocup.	Vac.	Cong.	Perm.
		0	1	1	1	0	0	0
03 01 00								
03 01 01	DESPACHO DEL C. SECRETARIO DEL AYUNTAMIENTO							
	SECRETARIO DEL H. AYUNTAMIENTO		1	1	1			
	JEFE DE AREA		1	1	1			
	ENCARGADO C	1		1		1		
	ENCARGADO D	1		1	1			
	ENCARGADO E	1		1	1			
	SECRETARIA E	1		1	1			
	SECRETARIA F	3		3	2	1		
	SECRETARIA G	1		1	1			
	ENCARGADO D TAE		1	1	1			
	AUXILIAR ADMINISTRATIVO TAE 3		1	1	1			
	AUXILIAR ADMINISTRATIVO TAE 6		1	1	1			
	COORDINADOR G CONTRATO		1	1	1			
		8	6	14	12	2	0	0
03 01 02	SECRETARIA TECNICA							
	SECRETARIA TECNICA		1	1	1			
		0	1	1	1	0	0	0
03 01 03	DEPARTAMENTO DE FOMENTO CULTURAL Y EDUCATIVO							
	JEFE DE DEPARTAMENTO		1	1	1			
	AUXILIAR ADMINISTRATIVO F	4		4	4			
	BIBLIOTECARIO E	4		4	4			
	ENCARGADO E	1		1	1			
	SECRETARIA F	1		1	1			
	AUXILIAR ADMINISTRATIVO F		4	4	4			
	BIBLIOTECARIO E		1	1	1			
	BIBLIOTECARIO D	2		2	2			
	INTENDENTE E	2		2		1		1
	JARDINERO C	1		1	1			
	OPERADOR E	1		1	1			
	INTENDENTE G		2	2	2			
	AUXILIAR ADMINISTRATIVO G CONTRATO		2	2	2			
	AUXILIAR DE ASEO C EVENTUAL		1	1	1			
	BECARIO		10	10	10			
		16	21	37	35	1	0	1
03 01 04	DEPARTAMENTO DE FOMENTO DEPORTIVO							
	JEFE DE DEPARTAMENTO		1	1	1			
	AUXILIAR ADMINISTRATIVO D	1		1	1			
	AUXILIAR ADMINISTRATIVO E	1		1	1			
	AUXILIAR ADMINISTRATIVO F		1	1	1			
	COORDINADOR F TAE		1	1	1			
	AUXILIAR DE ASEO D	1		1		1		
	INTENDENTE D	2		2	2			
	MECANICO D	1		1	1			
	OPERADOR E	1		1		1		
	INTENDENTE C	1		1		1		
	INTENDENTE B	1		1	1			
	AGENTE FISCAL NOTIFICADOR G CONTRATO		1	1	1			
	COORDINADOR C CONTRATO		1	1		1		




MUNICIPIO DE VILLA DE ALVAREZ, COL.

Oficialía Mayor

CATALOGOS. PLANTILLA DE PERSONAL

Dependencia	Puesto	Plazas			Situación			
		Sind.	Conf.	Total	Ocup.	Vac.	Cong.	Perm.
		9	5	14	10	4	0	0
		33	33	66	58	7	0	1
03 02 00								
03 02 01	OFICINA DE ASUNTOS JURIDICOS							
	DIRECTOR DE AREA		1	1	1			
	COORDINADOR A		1	1	1			
	SECRETARIA C	1		1		1		
	SECRETARIA C TAE		1	1	1			
	SECRETARIA G		1	1	1			
	SECRETARIA G CONTRATO		1	1	1			
	NOTIFICADOR A TAE		1	1	1			
	COORDINADOR A CONTRATO		1	1	1			
	COORDINADOR C CONTRATO		2	2		1	1	
	COORDINADOR E CONTRATO		1	1	1			
		1	10	11	8	2	1	0
		1	10	11	8	2	1	0
03 03 00	SECRETARIA DEL H. AYUNTAMIENTO							
03 03 01	OFICINA DE LA OFICIALIA DEL REGISTRO CIVIL							
	DIRECTOR DE AREA		1	1	1			
	JEFE DE AREA		1	1		1		
	SECRETARIA E	1		1	1			
	SECRETARIA F		1	1	1			
	SECRETARIA G		1	1	1			
	AUXILIAR ADMINISTRATIVO D		1	1	1			
	AUXILIAR DE ASEO E	1		1	1			
	SEPULTURERO E	1		1	1			
	SEPULTURERO C	2		2	1	1		
	COORDINADOR E CONTRATO		1	1	1			
		5	6	11	9	2	0	0
		5	6	11	9	2	0	0
03 04 00								
03 04 01	OFICINA DE DESARROLLO RURAL Y ATENCION A COMUNIDADES							
	DIRECTOR DE AREA		1	1	1			
	COORDINADOR E CONTRATO		4	4	3	1		
		0	5	5	4	1	0	0
		0	5	5	4	1	0	0
03 05 00								
03 05 01	DIRECCION DE ATENCION Y PARTICIPACION CIUDADANA							
	DIRECTOR DE AREA		1	1	1			
	AUXILIAR ADMINISTRATIVO F	5		5	5			
	TRABAJADOR SOCIAL C	1		1		1		
	ENCARGADO DE PROGRAMAS D	1		1	1			
	ENCARGADO C	1		1	1			
	ENCARGADO D	1		1	1			
	CAPTURISTA DE DATOS E	1		1	1			
	AUXILIAR ADMINISTRATIVO F		2	2	2			
	SECRETARIA TAE		1	1	1			
	COORDINADOR E TAE 1		1	1	1			



MUNICIPIO DE VILLA DE ALVAREZ, COL.

Oficialía Mayor

CATALOGOS. PLANTILLA DE PERSONAL

Dependencia	Puesto	Plazas			Situación			
		Sind.	Conf.	Total	Ocup.	Vac.	Cong.	Perm.
	AUXILIAR ADMINISTRATIVO F CONTRATO		1	1	1			
	COORDINADOR E CONTRATO		1	1	1			
	BECARIO		1	1	1			
		10	8	18	17	1	0	0
		10	8	18	17	1	0	0
04 01 00								
04 01 01	DESPACHO DEL C. OFICIAL MAYOR							
	OFICIAL MAYOR		1	1	1			
	AUXILIAR ADMINISTRATIVO D	1		1	1			
	SECRETARIA E	2		2	2			
	AUXILIAR ADMINISTRATIVO F		1	1	1			
	SECRETARIA G		1	1	1			
	COORDINADOR C CONTRATO		1	1	1			
	COORDINADOR E CONTRATO		1	1		1		
	BECARIO		1	1	1			
		3	6	9	8	1	0	0
		3	6	9	8	1	0	0
04 02 00								
04 02 01	RECURSOS MATERIALES Y CONTROL PATRIMONIAL							
	DIRECTOR DE AREA		1	1	1			
	AUXILIAR ADMINISTRATIVO D	2		2	2			
	AUXILIAR ADMINISTRATIVO E	1		1	1			
	AUXILIAR ADMINISTRATIVO F	1		1		1		
	SECRETARIA E	1		1	1			
	SECRETARIA C	1		1		1		
	AUXILIAR ADMINISTRATIVO D		1	1	1			
		6	2	8	6	2	0	0
		6	2	8	6	2	0	0
04 03 00								
04 03 01	OFICINA DE RECURSOS HUMANOS Y EVALUACION							
	DIRECTOR DE AREA		1	1	1			
	AUXILIAR ADMINISTRATIVO F	1		1	1			
	COORDINADOR A		1	1	1			
	ENCARGADO C	1		1		1		
	ENCARGADO D	1		1	1			
	AUXILIAR ADMINISTRATIVO F		1	1	1			
	AUXILIAR ADMINISTRATIVO C		1	1	1			
	COORDINADOR A CONTRATO		1	1	1			
	COORDINADOR G CONTRATO		1	1	1			
	BECARIO		1	1	1			
		3	7	10	9	1	0	0
04 03 02	DEPARTAMENTO DE SERVICIOS GENERALES							
	JEFE DE DEPARTAMENTO		1	1	1			
	JEFE DE AREA		1	1	1			
	AUXILIAR ADMINISTRATIVO E	1		1	1			
	ENCARGADO D	1		1	1			
	ENCARGADO E	1		1		1		
	AUXILIAR ADMINISTRATIVO C	1		1	1			
	AUXILIAR DE ASEO E	2		2	1	1		




MUNICIPIO DE VILLA DE ALVAREZ, COL.

Oficialía Mayor

CATALOGOS. PLANTILLA DE PERSONAL

Dependencia	Puesto	Plazas			Situación			
		Sind.	Conf.	Total	Ocup.	Vac.	Cong.	Perm.
	INTENDENTE D	1		1		1		
	INTENDENTE E	2		2	2			
	INTENDENTE F	2		2	2			
	MECANICO D	3		3	3			
	MECANICO F	1		1	1			
	OPERADOR F	1		1	1			
	AUXILIAR DE ASEO F		3	3	3			
	INTENDENTE F		1	1	1			
	MECANICO F		1	1	1			
	INTENDENTE G		2	2	2			
	MECANICO C	1		1	1			
	MECANICO G	2		2	2			
	AUXILIAR ADMINISTRATIVO G CONTRATO		1	1	1			
	AUXILIAR DE ASEO F CONTRATO		2	2	2			
	SECRETARIA F CONTRATO		1	1	1			
	COORDINADOR C CONTRATO		1	1	1			
	COORDINADOR D CONTRATO		1	1		1		
	COORDINADOR E CONTRATO		1	1	1			
	COORDINADOR F CONTRATO		1	1	1			
	COORDINADOR G CONTRATO		5	5	4	1		
	AUXILIAR DE ASEO C EVENTUAL		9	9	8	1		
		19	31	50	44	6	0	0
04 03 03	DEPARTAMENTO DE EVENTOS ESPECIALES							
	JEFE DE DEPARTAMENTO		1	1		1		
	AUXILIAR ADMINISTRATIVO E	1		1	1			
	AUXILIAR ADMINISTRATIVO F	1		1	1			
	AUXILIAR ADMINISTRATIVO F		1	1	1			
	SECRETARIA F TAE1		1	1	1			
	AUXILIAR ADMINISTRATIVO TAE4		1	1	1			
	AUXILIAR DE ASEO F CONTRATO		1	1	1			
	COORDINADOR A CONTRATO		1	1	1			
	COORDINADOR D CONTRATO		2	2	2			
		2	8	10	9	1	0	0
		24	46	70	62	8	0	0
05 01 00								
05 01 01	DESPACHO DEL C. TESORERO MUNICIPAL							
	TESORERO MUNICIPAL		1	1	1			
	JEFE DE DEPARTAMENTO		1	1	1			
	COORDINADOR A		1	1	1			
	COORDINADOR B		1	1	1			
	SECRETARIA E	1		1	1			
	COORDINADOR D CONTRATO		1	1	1			
		1	5	6	6	0	0	0
05 01 02	DEPARTAMENTO DE SISTEMAS							
	JEFE DE DEPARTAMENTO		2	2	2			
	COORDINADOR A		3	3	2	1		
	ENCARGADO D	1		1	1			
	ENCARGADO DE PROGRAMAS F	1		1	1			
	OPERADOR DE SISTEMAS D	1		1		1		
	AUXILIAR DE INFORMATICA TAE		1	1	1			
	COORDINADOR E CONTRATO		2	2	1	1		




MUNICIPIO DE VILLA DE ALVAREZ, COL.

Oficialía Mayor

CATALOGOS. PLANTILLA DE PERSONAL

Dependencia	Puesto	Plazas			Situación			
		Sind.	Conf.	Total	Ocup.	Vac.	Cong.	Perm.
	BEUARIO		1	1	1			
		3	9	12	9	3	0	0
		4	14	18	15	3	0	0
05 02 00								
05 02 01	OFICINA DE INGRESOS							
	DIRECTOR DE AREA		1	1	1			
	AGENTE FISCAL NOTIFICADOR C	1		1	1			
	AUXILIAR ADMINISTRATIVO D	1		1		1		
	CAJERO E	3		3	3			
	ENCARGADO C	1		1	1			
	ENCARGADO E	4		4	4			
	ENCARGADO DE PROGRAMAS F	1		1	1			
	AGENTE FISCAL NOTIFICADOR G		1	1	1			
	ENCARGADO B	1		1		1		
	AUXILIAR DE ASEO F CONTRATO		1	1	1			
	INTENDENTE G CONTRATO		1	1	1			
	COORDINADOR E CONTRATO		2	2	2			
	COORDINADOR G CONTRATO		1	1	1			
		12	7	19	17	2	0	0
		12	7	19	17	2	0	0
05 03 00								
05 03 01	OFICINA DE EGRESOS Y CONTABILIDAD							
	DIRECTOR DE AREA		1	1	1			
	AUXILIAR ADMINISTRATIVO D	1		1	1			
	COORDINADOR A		1	1	1			
	COORDINADOR C		1	1		1		
	ENCARGADO D	1		1		1		
	ENCARGADO DE PROGRAMAS F	1		1		1		
	OPERADOR DE SISTEMAS D	1		1	1			
		4	3	7	4	3	0	0
		4	3	7	4	3	0	0
05 04 00								
05 04 01	OFICINA DE CATASTRO							
	DIRECTOR DE AREA		1	1		1		
	CAJERO E	1		1	1			
	COORDINADOR B		1	1		1		
	COORDINADOR C		1	1	1			
	ENCARGADO C	1		1	1			
	SECRETARIA G		1	1	1			
	AUXILIAR ADMINISTRATIVO C	1		1	1			
	ENCARGADO B	1		1	1			
	INTENDENTE D	1		1	1			
	COORDINADOR C CONTRATO		1	1	1			
		5	5	10	8	2	0	0
		5	5	10	8	2	0	0
05 05 00	TESORERIA MUNICIPAL							
05 05 01	OFICINA DE LICENCIAS, TIANGUIS Y VIA PUBLICA							
	DIRECTOR DE AREA		1	1	1			




MUNICIPIO DE VILLA DE ALVAREZ, COL.

Oficialía Mayor

CATALOGOS. PLANTILLA DE PERSONAL

Dependencia	Puesto	Plazas			Situación			
		Sind.	Conf.	Total	Ocup.	Vac.	Cong.	Perm.
	AUXILIAR ADMINISTRATIVO F	1		1	1			
	COORDINADOR A		1	1	1			
	ENCARGADO E	2		2	2			
	SECRETARIA E	1		1		1		
	AGENTE FISCAL NOTIFICADOR G	2		2	2			
	AGENTE FISCAL NOTIFICADOR D	1		1	1			
	SECRETARIA G		1	1	1			
	AGENTE FISCAL NOTIFICADOR F		1	1	1			
	NOTIFICADOR TAE 1		1	1	1			
	NOTIFICADOR TAE 3		2	2	2			
	NOTIFICADOR TAE 4		1	1	1			
	AGENTE FISCAL NOTIFICADOR D TAE		1	1	1			
	COORDINADOR A CONTRATO		2	2	1	1		
	COORDINADOR D CONTRATO		1	1		1		
	COORDINADOR E CONTRATO		2	2	1	1		
	COORDINADOR F CONTRATO		1	1	1			
	AUXILIAR DE ASEO C EVENTUAL		1	1	1			
		7	16	23	19	4	0	0
		7	16	23	19	4	0	0
05 06 00								
05 06 01	OFICINA DE DESARROLLO ECONÓMICO							
	DIRECTOR DE AREA		1	1	1			
	SECRETARIA E	1		1	1			
	AUXILIAR ADMINISTRATIVO G CONTRATO		1	1	1			
	COORDINADOR E CONTRATO		1	1		1		
		1	3	4	3	1	0	0
		1	3	4	3	1	0	0
05 07 00								
05 07 01	OFICINA DE DE TURISMO							
	DIRECTOR DE AREA		1	1	1			
	AUXILIAR ADMINISTRATIVO G CONTRATO		1	1	1			
		0	2	2	2	0	0	0
		0	2	2	2	0	0	0
06 01 00								
06 01 01	DESPACHO DEL C. CONTRALOR MUNICIPAL							
	CONTRALOR		1	1	1			
	JEFE DE AREA		2	2	2			
	AUXILIAR ADMINISTRATIVO F	1		1	1			
	ENCARGADO F	1		1	1			
	AUXILIAR ADMINISTRATIVO F TAE		1	1	1			
	COORDINADOR A CONTRATO		1	1	1			
		2	5	7	7	0	0	0
		2	5	7	7	0	0	0
06 01 02	UNIDAD DE TRANSPARENCIA							
	JEFE DE DEPARTAMENTO		1	1	1			
		0	1	1	1	0	0	0
		0	1	1	1	0	0	0
07 01 00								



MUNICIPIO DE VILLA DE ALVAREZ, COL.

Oficialía Mayor

CATALOGOS. PLANTILLA DE PERSONAL

Dependencia	Puesto	Plazas			Situación			
		Sind.	Conf.	Total	Ocup.	Vac.	Cong.	Perm.
07 01 01	DESPACHO DEL DIRECTOR PLANEACION Y DESARROLLO MUNICIPAL							
	DIRECTOR GENERAL		1	1	1			
	SECRETARIA C	1		1	1			
	AUXILIAR ADMINISTRATIVO F		1	1	1			
	DIBUJANTE TAE 1		1	1	1			
	DIBUJANTE TAE 2		1	1	1			
	AUXILIAR DE MANTENIMIENTO TAE		1	1	1			
	AUXILIAR DE ASEO F		1	1		1		
	ALBAÑIL OFICIAL E		1	1	1			
		1	7	8	7	1	0	0
		1	7	8	7	1	0	0
07 02 00								
07 02 01	OFICINA DE CONSTRUCCION DE OBRA PUBLICA							
	DIRECTOR DE AREA		1	1		1		
	JEFE DE AREA		2	2	2			
	ALMACENISTA D	1		1	1			
	ENCARGADO D	1		1		1		
	ENCARGADO E	1		1	1			
	ENCARGADO F	2		2	2			
	OPERADOR DE SISTEMAS E	1		1	1			
	SECRETARIA E	2		2	2			
	AUXILIAR ADMINISTRATIVO C TAE		1	1	1			
	DIBUJANTE D	1		1	1			
	ELECTRICISTA F	3		3	3			
	TOPOGRAFO D	2		2	2			
	SOLDADOR D	1		1		1		
	INGENIERO C	1		1	1			
	ALBAÑIL OFICIAL D	4		4	4			
	PEON DE ALBAÑIL E	5		5	4	1		
	AUXILIAR DE ASEO D	1		1	1			
	BACHEADOR D	3		3	2	1		
	CHOFER B	1		1	1			
	CHOFER D	2		2	2			
	OPERADOR E	1		1	1			
	OPERADOR F	3		3	1	2		
	SUPERVISOR		2	2	1	1		
	SUPERVISOR B		1	1	1			
	AUXILIAR DE ASEO F	4		4	4			
	INTENDENTE C	1		1		1		
	FONTANERO D	1		1		1		
	PINTOR E	4		4	4			
	PEON D	2		2	2			
	BACHEADOR E	4		4	3	1		
	ALBAÑIL OFICIAL E	2		2	1	1		
	BACHEADOR C	3		3	1	2		
	BACHEADOR E		1	1	1			
	PINTOR E		2	2	1	1		
	PINTOR C	1		1	1			
	AUXILIAR DE ASEO C TAE		1	1	1			
	AUXILIAR ADMINISTRATIVO G CONTRATO		1	1	1			
	BACHEADOR E CONTRATO		1	1	1			
	OPERADOR F CONTRATO		1	1	1			




MUNICIPIO DE VILLA DE ALVAREZ, COL.

Oficialía Mayor

CATALOGOS. PLANTILLA DE PERSONAL

Dependencia	Puesto	Plazas			Situación			
		Sind.	Conf.	Total	Ocup.	Vac.	Cong.	Perm.
	COORDINADOR G CONTRATO		1	1	1			
	AUXILIAR DE ASEO C EVENTUAL		3	3	3			
	ALBAÑIL EVENTUAL		2	2	2			
	ALBAÑIL OFICIAL EVENTUAL		3	3	3			
	BACHEADOR A EVENTUAL		1	1	1			
	FONTANERO EVENTUAL		2	2	2			
	PINTOR EVENTUAL		6	6	6			
		58	32	90	75	15	0	0
		58	32	90	75	15	0	0
07 03 00								
07 03 01	OFICINA DE DESARROLLO URBANO							
	DIRECTOR DE AREA		1	1		1		
	JEFE DE AREA		3	3	2	1		
	AGENTE FISCAL NOTIFICADOR C	2		2	2			
	AUXILIAR ADMINISTRATIVO F	2		2	2			
	ENCARGADO DE PROGRAMAS D	1		1		1		
	ENCARGADO C	2		2	2			
	ENCARGADO D	1		1	1			
	SECRETARIA D	1		1	1			
	AGENTE FISCAL NOTIFICADOR G	1		1	1			
	OPERADOR DE SISTEMAS D	1		1	1			
	AGENTE FISCAL NOTIFICADOR B	1		1		1		
	OPERADOR D		1	1	1			
	AUXILIAR DE ASEO F		1	1	1			
	AUXILIAR ADMINISTRATIVO G CONTRATO		1	1	1			
	COORDINADOR A CONTRATO		2	2	2			
	AUXILIAR DE ASEO B EVENTUAL		1	1	1			
		12	10	22	18	4	0	0
		12	10	22	18	4	0	0
07 04 00								
07 04 01	OFICINA DE PLANEACION Y PROYECTOS DE OBRA							
	DIRECTOR DE AREA		1	1	1			
	AUXILIAR ADMINISTRATIVO D	2		2	2			
	AUXILIAR ADMINISTRATIVO F	2		2	2			
	CAPTURISTA DE DATOS D	1		1	1			
	ENCARGADO DE PROGRAMAS D	2		2	1	1		
	ENCARGADO DE PROGRAMAS E	1		1	1			
	SECRETARIA E	1		1	1			
	AUXILIAR ADMINISTRATIVO C	1		1	1			
	ENCARGADO DE PROGRAMAS C	1		1	1			
		11	1	12	11	1	0	0
		11	1	12	11	1	0	0
07 05 00								
07 05 01	DIRECCION DE ECOLOGIA							
	DIRECTOR DE AREA		1	1	1			
	AUXILIAR ADMINISTRATIVO F	1		1	1			
	AUXILIAR ADMINISTRATIVO TAE 2		1	1	1			
	ENCARGADO DE PROGRAMAS C		1	1	1			
	AUXILIAR DE ASEO F CONTRATO		1	1	1			




MUNICIPIO DE VILLA DE ALVAREZ, COL.

Oficialía Mayor

CATALOGOS. PLANTILLA DE PERSONAL

Dependencia	Puesto	Plazas			Situación			
		Sind.	Conf.	Total	Ocup.	Vac.	Cong.	Perm.
	COORDINADOR A CONTRATO		1	1	1			
		1	5	6	6	0	0	0
		1	5	6	6	0	0	0
07 06 00								
07 06 01	AGENTE FISCAL NOTIFICADOR C		1	1		1		
		1	0	1	0	1	0	0
		1	0	1	0	1	0	0
08 01 00								
08 01 01	DESPACHO DEL C. DIRECTOR DE SERVICIOS PUBLICOS MUNICIPALES							
	DIRECTOR GENERAL		1	1	1			
	AUXILIAR ADMINISTRATIVO E	1		1		1		
	AUXILIAR ADMINISTRATIVO F	1		1	1			
	SECRETARIA D	1		1	1			
	SECRETARIA E	1		1	1			
	SECRETARIA F	1		1	1			
	AUXILIAR ADMINISTRATIVO F		2	2	2			
	ENCARGADO F		1	1	1			
	ENCARGADO B	1		1		1		
	AUXILIAR DE ASEO D	1		1	1			
	AUXILIAR DE ASEO F		9	9	9			
	AUXILIAR DE ASEO D		1	1	1			
	AUXILIAR DE ASEO B		1	1		1		
	AUXILIAR DE ASEO A TAE		1	1	1			
	AUXILIAR DE ASEO TAE		2	2	2			
	AUXILIAR DE ASEO TAE 2		1	1		1		
	COORDINADOR E CONTRATO		1	1	1			
		7	20	27	23	4	0	0
08 01 02	DEPARTAMENTO DE CONTROL ANIMAL							
	JEFE DE DEPARTAMENTO		1	1	1			
	AUXILIAR DE ASEO F		1	1	1			
	COORDINADOR D CONTRATO		1	1	1			
	COORDINADOR E CONTRATO		1	1	1			
		0	4	4	4	0	0	0
		7	24	31	27	4	0	0
08 02 00								
08 02 01	OFICINA DE LIMPIA Y SANIDAD							
	DIRECTOR DE AREA		1	1	1			
	AGENTE FISCAL NOTIFICADOR C	3		3	3			
	ENCARGADO D	2		2	1	1		
	ENCARGADO F	1		1	1			
	AUXILIAR ADMINISTRATIVO (TAE)		1	1	1			
	ENCARGADO DE MANTENIMIENTO GENERAL	2		2	1	1		
	AUXILIAR DE ASEO D	25		25	21	4		
	AUXILIAR DE ASEO E	4		4	2	2		
	CHOFER B	10		10	9	1		
	CHOFER D	1		1	1			
	INSPECTOR A		1	1	1			
	INTENDENTE D	9		9	8	1		




MUNICIPIO DE VILLA DE ALVAREZ, COL.

Oficialía Mayor

CATALOGOS. PLANTILLA DE PERSONAL

Dependencia	Puesto	Plazas			Situación			
		Sind.	Conf.	Total	Ocup.	Vac.	Cong.	Perm.
	INTENDENTE E	1		1		1		
	JARDINERO C	1		1		1		
	OPERADOR E	6		6	6			
	AUXILIAR DE ASEO F	22		22	22			
	OPERADOR D	3		3	2	1		
	CHOFER A	5		5	4			1
	AUXILIAR DE ASEO E		1	1	1			
	AUXILIAR DE ASEO F		10	10	10			
	INTENDENTE B	1		1		1		
	CHOFER C	1		1		1		
	AUXILIAR DE ASEO C	1		1	1			
	OPERADOR C	1		1	1			
	AUXILIAR DE LIMPIA Y SANIDAD TAE		1	1	1			
	AUXILIAR DE ASEO TAE 1		1	1	1			
	AUXILIAR DE ASEO F CONTRATO		16	16	16			
	COORDINADOR D CONTRATO		1	1	1			
	COORDINADOR E CONTRATO		4	4	3	1		
	COORDINADOR F CONTRATO		3	3	3			
	COORDINADOR G CONTRATO		1	1	1			
	AUXILIAR DE ASEO A EVENTUAL		1	1	1			
	AUXILIAR DE ASEO B EVENTUAL		2	2	2			
	AUXILIAR DE ASEO C EVENTUAL		48	48	48			
		99	92	191	174	16	0	1
		99	92	191	174	16	0	1
08 03 00								
08 03 01	OFICINA DE ALUMBRADO PUBLICO							
	DIRECTOR DE AREA		1	1		1		
	AUXILIAR ADMINISTRATIVO F	1		1	1			
	ENCARGADO D	1		1	1			
	ELECTRICISTA E	2		2	2			
	ELECTRICISTA F	4		4	3	1		
	ENCARGADO DE MANTENIMIENTO GENERAL	1		1	1			
	ELECTRICISTA F		1	1	1			
	ELECTRICISTA A TAE		1	1	1			
	AUXILIAR ADMINISTRATIVO G CONTRATO		1	1	1			
	AUXILIAR DE ASEO C EVENTUAL		2	2	2			
		9	6	15	13	2	0	0
		9	6	15	13	2	0	0
08 04 00								
08 04 01	OFICINA DE PARQUES, JARDINES Y AREAS VERDES							
	DIRECTOR DE AREA		1	1	1			
	AUXILIAR ADMINISTRATIVO G		1	1	1			
	AUXILIAR DE ASEO D	8		8	2	6		
	AUXILIAR DE ASEO E	2		2	1	1		
	INTENDENTE D	8		8	6	2		
	INTENDENTE E	1		1	1			
	JARDINERO C	6		6	6			
	OPERADOR E	1		1		1		
	AUXILIAR DE ASEO F	3		3	2	1		
	JARDINERO D	1		1		1		
	INTENDENTE C	2		2	1	1		




MUNICIPIO DE VILLA DE ALVAREZ, COL.

Oficialía Mayor

CATALOGOS. PLANTILLA DE PERSONAL

Dependencia	Puesto	Plazas			Situación			
		Sind.	Conf.	Total	Ocup.	Vac.	Cong.	Perm.
	FONTANERO D	1		1	1			
	AUXILIAR DE ASEO E		1	1	1			
	AUXILIAR DE ASEO F		3	3	3			
	OPERADOR C	1		1		1		
	AUXILIAR DE ASEO A TAE2		1	1	1			
	AUXILIAR DE ASEO F CONTRATO		3	3	3			
	COORDINADOR E CONTRATO		2	2	2			
	COORDINADOR G CONTRATO		1	1	1			
	AUXILIAR DE ASEO A EVENTUAL		1	1	1			
	AUXILIAR DE ASEO B EVENTUAL		2	2	2			
	AUXILIAR DE ASEO C EVENTUAL		26	26	25	1		
	CHOFER EVENTUAL		2	2	2			
	CHOFER A EVENTUAL		1	1	1			
		34	45	79	64	15	0	0
		34	45	79	64	15	0	0
11 01 00								
11 01 01	DESPACHO DEL C. DIRECTOR GENERAL DE SEGURIDAD PUBLICA, TRANSITO Y VIALIDAD							
	JEFE DE AREA		1	1		1		
	SECRETARIA E	1		1	1			
	TRABAJADOR SOCIAL F	1		1	1			
	ENCARGADO B	1		1	1			
	AUXILIAR ADMINISTRATIVO D		1	1	1			
	AUXILIAR ADMINISTRATIVO A		1	1	1			
	AUXILIAR ADMINISTRATIVO TAE5		1	1	1			
	AUXILIAR ADMINISTRATIVO E TAE		1	1	1			
	COMISARIO		1	1	1			
	COORDINADOR B CONTRATO		4	4	3	1		
	COORDINADOR C CONTRATO		4	4	4			
	COORDINADOR D CONTRATO		1	1		1		
		3	15	18	15	3	0	0
11 01 02	DEPARTAMENTO DE ASUNTOS JURIDICOS Y ATENCION A VICTIMAS DEL DELITO							
	JEFE DE DEPARTAMENTO		1	1		1		
	COORDINADOR C CONTRATO		2	2	1	1		
		0	3	3	1	2	0	0
11 01 03	PREVENCION DEL DELITO							
	JEFE DE DEPARTAMENTO		1	1	1			
		0	1	1	1	0	0	0
		3	19	22	17	5	0	0
11 02 00								
11 02 01	OFICINA DE SEGURIDAD PUBLICA							
	AUXILIAR ADMINISTRATIVO F	2		2		2		
	CAPTURISTA DE DATOS E	1		1		1		
	AUXILIAR ADMINISTRATIVO F		2	2	2			
	CAPTURISTA DE DATOS F		1	1	1			
	SECRETARIA TAE		1	1	1			
	AUXILIAR ADMINISTRATIVO D TAE 1		1	1	1			
	POLICIA 2DO.		11	11	9	2		
	POLICIA 3ERO.		39	39	34	5		
	POLICIA		134	134	107	26		1




MUNICIPIO DE VILLA DE ALVAREZ, COL.

Oficialía Mayor

CATALOGOS. PLANTILLA DE PERSONAL

Dependencia	Puesto	Plazas			Situación			
		Sind.	Conf.	Total	Ocup.	Vac.	Cong.	Perm.
	POLICIA U.A.		4	4	2	2		
	POLICIA 1RO.		3	3	2	1		
	POLICIA U.R.		9	9	8	1		
	POLICIA 3ERO. U.A.		1	1	1			
	POLICIA 3ERO. U.R.		1	1		1		
	POLICIA TCA		1	1	1			
	SUB OFICIAL		1	1	1			
	SECRETARIA F CONTRATO		1	1		1		
	COORDINADOR C CONTRATO		2	2	2			
	COORDINADOR E CONTRATO		4	4	4			
	COORDINADOR F CONTRATO		1	1	1			
	BECARIO		19	19		19		
		3	236	239	177	61	0	1
		3	236	239	177	61	0	1
11 03 00								
11 03 01	OFICINA DE TRANSITO Y VIALIDAD							
	DIRECTOR DE AREA		1	1	1			
	AUXILIAR ADMINISTRATIVO F	1		1	1			
	SECRETARIA E	1		1	1			
	TRABAJADOR SOCIAL F	1		1	1			
	POLICIA VIAL 1ERO.		2	2	2			
	POLICIA VIAL		30	30	19	11		
	POLICIA VIAL 2DO.		4	4	3	1		
	POLICIA VIAL 3RO.		9	9	7	2		
	COORDINADOR A CONTRATO		1	1		1		
		3	47	50	35	15	0	0
		3	47	50	35	15	0	0
11 04 00								
11 04 01	UNIDAD MUNICIPAL DE PROTECCION CIVIL							
	DIRECTOR DE AREA		1	1	1			
	ENCARGADO F	1		1	1			
	AUXILIAR ADMINISTRATIVO F		1	1	1			
	SECRETARIA A TAE		1	1	1			
	PERSONAL OPERATIVO TAE		1	1	1			
	COORDINADOR D CONTRATO		1	1		1		
	COORDINADOR F CONTRATO		1	1	1			
		1	6	7	6	1	0	0
		1	6	7	6	1	0	0
12 01 00								
12 01 01	JUBILADOS							
	AUXILIAR ADMINISTRATIVO D		2	2	2			
	AUXILIAR ADMINISTRATIVO E		2	2	2			
	ENCARGADO DE PROGRAMAS E		2	2	2			
	ENCARGADO C		7	7	7			
	ENCARGADO D		2	2	2			
	ENCARGADO E		2	2	2			
	OPERADOR DE SISTEMAS E		1	1	1			
	SECRETARIA D		3	3	3			
	SECRETARIA C		8	8	8			



MUNICIPIO DE VILLA DE ALVAREZ, COL.

Oficialía Mayor

CATALOGOS. PLANTILLA DE PERSONAL

Dependencia	Puesto	Plazas			Situación			
		Sind.	Conf.	Total	Ocup.	Vac.	Cong.	Perm.
	AGENTE FISCAL NOTIFICADOR A	1		1	1			
	AGENTE FISCAL NOTIFICADOR B	1		1	1			
	AUXILIAR ADMINISTRATIVO C	3		3	3			
	CAJERO D	1		1	1			
	ENCARGADO B	4		4	4			
	ENCARGADO DE PROGRAMAS B	1		1	1			
	ENCARGADO DE PROGRAMAS C	2		2	2			
	TRABAJADOR SOCIAL B	1		1	1			
	ELECTRICISTA E	1		1	1			
	ENCARGADO DE MANTENIMIENTO GENERAL	1		1	1			
	SOLDADOR C	1		1	1			
	AUXILIAR DE ASEO D	1		1	1			
	AUXILIAR DE ASEO E	1		1	1			
	BACHEADOR D	1		1	1			
	CHOFER B	1		1	1			
	INTENDENTE D	4		4	2	2		
	JARDINERO C	2		2	2			
	OPERADOR E	4		4	4			
	INTENDENTE C	4		4	4			
	OPERADOR D	7		7	7			
	BACHEADOR C	1		1	1			
	CHOFER A	4		4	4			
	INTENDENTE B	3		3	3			
	JARDINERO B	2		2	2			
	AUXILIAR DE ASEO C	12		12	12			
	FONTANERO C	1		1	1			
	OPERADOR C	4		4	4			
	PEON DE ALBAÑIL D	1		1	1			
	SEPULTURERO B	1		1	1			
	POLICIA 2DO. JUBILADO		3	3	3			
	PENSIONADO	1		1	1			
	AGENTE 1RO. DE VIALIDAD		1	1	1			
	POLICIA 3ERO JUBILADO		2	2	2			
	POLICIA 3RO. JUBILADO		1	1	1			
	POLICIA VIAL JUBILADO		2	2	2			
	POLICIA 1RO. JUBILADO		1	1	1			
	POLICIA JUBILADO		2	2	2			
	POLICIA VIAL 3RO JUBILADO		1	1	1			
		101	13	114	112	2	0	0
12 01 02	PENSIONADOS							
	PENSION VIUDEZ		13	13	13			
	PENSIONADO		3	3	3			
	PENSION POR VIUDEZ		1	1	1			
		0	17	17	17	0	0	0
		101	30	131	129	2	0	0
	TOTAL	467	783	1,250	1,039	207	1	3