



La Villa es
HONESTA, TRANSPARENTE Y CERCAÑA
M. AYUNTAMIENTO DE VILLA DE ÁLVAREZ
2021-2024

CUENTA PÚBLICA

MENSUAL



AGOSTO
2023



CONTENIDO

I. Información Contable

1. Estado de actividades
2. Estado de situación financiera
3. Estado de variación en la hacienda pública
4. Estado de cambios en la situación financiera
5. Estado de flujos de efectivo
6. Informes sobre pasivos contingentes
7. Notas a los estados financieros
8. Estado analítico del activo
9. Estado analítico de deuda y otros pasivos

II. Información Presupuestaria

1. Estado analítico de ingresos
 - 1.1 Clasificación por rubro de ingresos
 - 1.2 Fuente y origen de ingresos



2. Estado analítico del ejercicio del presupuesto de egreso
 - 2.1 Administrativa
 - 2.2 Por objeto del gasto
 - 2.3 Tipo de gasto
 - 2.4 Endeudamiento neto
 - 2.5 Intereses de la deuda
 - 2.6 Funcional

III. Información Programática


1. Gastos por categoría programática
2. Programas y proyectos de inversión
3. Indicadores de postura fiscal

IV. Anexo

3. Relación de cuentas bancarias productivas específicas




INFORMACIÓN CONTABLE




MUNICIPIO DE VILLA DE ALVAREZ, COL.
Sistema Integral de Contabilidad Gubernamental
ESTADO DE ACTIVIDADES
DEL 1 DE ENERO AL 31 DE AGOSTO DE 2023
(Cifras en Pesos)

Concepto	2023	2022
INGRESOS Y OTROS BENEFICIOS		
INGRESOS DE GESTIÓN	161,716,209.73	151,647,896.02
<i>IMPUESTOS</i>	107,902,890.20	104,392,865.99
<i>CUOTAS Y APORTACIONES DE SEGURIDAD SOCIAL</i>	0.00	0.00
<i>CONTRIBUCIONES DE MEJORAS</i>	0.00	0.00
<i>DERECHOS</i>	40,876,374.88	35,555,455.28
<i>PRODUCTOS</i>	4,719,707.76	3,560,471.66
<i>APROVECHAMIENTOS</i>	8,217,236.89	8,139,103.09
<i>INGRESOS POR VENTA DE BIENES Y PRESTACIÓN DE SERVICIOS</i>	0.00	0.00
PARTICIPACIONES, APORTACIONES, CONVENIOS, INCENTIVOS DERIVADOS DE LA COLABORACIÓN FISCAL, FONDOS DISTINTOS DE APORTACIONES, TRANSFERENCIAS, ASIGNACIONES, SUBSIDIOS Y SUBVENCIONES, Y PENSIONES Y JUBILACIONES	288,600,649.97	248,378,963.00
<i>PARTICIPACIONES, APORTACIONES, CONVENIOS, INCENTIVOS DERIVADOS DE LA COLABORACIÓN FISCAL Y FONDOS DISTINTOS DE APORTACIONES</i>	288,600,649.97	248,378,963.00
<i>TRANSFERENCIAS, ASIGNACIONES, SUBSIDIOS Y SUBVENCIONES, Y PENSIONES Y JUBILACIONES</i>	0.00	0.00
OTROS INGRESOS Y BENEFICIOS	0.00	0.00
<i>INGRESOS FINANCIEROS</i>	0.00	0.00
<i>INCREMENTO POR VARIACIÓN DE INVENTARIOS</i>	0.00	0.00
<i>DISMINUCIÓN DEL EXCESO DE ESTIMACIONES POR PÉRDIDA O DETERIORO U OBSOLESCENCIA</i>	0.00	0.00
<i>DISMINUCIÓN DEL EXCESO DE PROVISIONES</i>	0.00	0.00
<i>OTROS INGRESOS Y BENEFICIOS VARIOS</i>	0.00	0.00
TOTAL DE INGRESOS Y OTROS BENEFICIOS	450,316,859.70	400,026,859.02
GASTOS Y OTRAS PÉRDIDAS		
GASTOS DE FUNCIONAMIENTO	318,690,425.16	259,664,309.24
<i>SERVICIOS PERSONALES</i>	235,950,200.67	193,891,086.63
<i>MATERIALES Y SUMINISTROS</i>	36,144,217.85	21,968,073.18
<i>SERVICIOS GENERALES</i>	46,596,006.64	43,805,149.43
TRANSFERENCIAS, ASIGNACIONES, SUBSIDIOS Y OTRAS AYUDAS	52,751,601.41	44,769,589.26
<i>TRANSFERENCIAS INTERNAS Y ASIGNACIONES AL SECTOR PÚBLICO</i>	25,027,833.18	19,792,489.57
<i>TRANSFERENCIAS AL RESTO DEL SECTOR PÚBLICO</i>	0.00	0.00
<i>SUBSIDIOS Y SUBVENCIONES</i>	0.00	0.00
<i>AYUDAS SOCIALES</i>	2,173,508.19	665,879.10
<i>PENSIONES Y JUBILACIONES</i>	25,550,260.04	24,311,220.59
<i>TRANSFERENCIAS A FIDEICOMISOS, MANDATOS Y CONTRATOS ANALOGOS.</i>	0.00	0.00
<i>TRANSFERENCIAS A LA SEGURIDAD SOCIAL</i>	0.00	0.00
<i>DONATIVOS</i>	0.00	0.00
<i>TRANSFERENCIAS AL EXTERIOR</i>	0.00	0.00
PARTICIPACIONES Y APORTACIONES	0.00	0.00
<i>PARTICIPACIONES</i>	0.00	0.00
<i>APORTACIONES</i>	0.00	0.00
<i>CONVENIOS</i>	0.00	0.00
INTERESES, COMISIONES Y OTROS GASTOS DE LA DEUDA	2,642,817.55	2,051,679.93



MUNICIPIO DE VILLA DE ALVAREZ, COL.
Sistema Integral de Contabilidad Gubernamental
ESTADO DE SITUACION FINANCIERA
AL 31 DE AGOSTO DE 2023
(Cifras en Pesos)

Concepto	2023	2022
ACTIVO		
ACTIVO CIRCULANTE		
<i>EFFECTIVO Y EQUIVALENTES</i>	82,215,753.65	123,329,466.63
<i>DERECHOS A RECIBIR EFFECTIVO O EQUIVALENTES</i>	33,746,876.77	13,027,649.02
<i>DERECHOS A RECIBIR BIENES O SERVICIOS</i>	475,402.32	3,700,838.16
<i>INVENTARIOS</i>	0.00	0.00
<i>ALMACÉN</i>	16,796.80	16,796.80
<i>ESTIMACIÓN POR PÉRDIDAS O DETERIORO DE ACTIVOS CIRCULANTES</i>	0.00	0.00
<i>OTROS ACTIVOS CIRCULANTES</i>	0.00	0.00
TOTAL DE ACTIVOS CIRCULANTES	116,454,829.54	140,074,750.61
ACTIVO NO CIRCULANTE		
<i>INVERSIONES FINANCIERAS A LARGO PLAZO</i>	0.00	0.00
<i>DERECHOS A RECIBIR EFFECTIVO O EQUIVALENTES A LARGO PLAZO</i>	202,735.45	98,184.93
<i>BIENES INMUEBLES, INFRAESTRUCTURA Y CONSTRUCCIONES EN PROCESO</i>	227,455,722.16	181,844,167.55
<i>BIENES MUEBLES</i>	88,527,455.57	75,441,457.23
<i>ACTIVOS INTANGIBLES</i>	635,209.96	635,209.96
<i>DEPRECIACIONES, DETERIORO Y AMORTIZACIONES ACUMULADAS DE BIENES</i>	0.00	0.00
<i>ACTIVOS DIFERIDOS</i>	111,223.13	111,223.13
<i>ESTIMACIÓN POR PÉRDIDAS O DETERIORO DE ACTIVOS NO CIRCULANTES</i>	0.00	0.00
<i>OTROS ACTIVOS NO CIRCULANTES</i>	0.00	0.00
TOTAL DE ACTIVOS NO CIRCULANTES	316,932,346.27	258,130,242.80
TOTAL DEL ACTIVO	433,387,175.81	398,204,993.41
PASIVO		
PASIVO CIRCULANTE		
<i>CUENTAS POR PAGAR A CORTO PLAZO</i>	284,988,658.70	266,077,066.96
<i>DOCUMENTOS POR PAGAR A CORTO PLAZO</i>	0.00	0.00
<i>PORCIÓN A CORTO PLAZO DE LA DEUDA PÚBLICA A LARGO PLAZO</i>	1,616,183.72	1,572,942.54
<i>TÍTULOS Y VALORES A CORTO PLAZO</i>	0.00	0.00
<i>PASIVOS DIFERIDOS A CORTO PLAZO</i>	0.00	0.00
<i>FONDOS Y BIENES DE TERCEROS EN GARANTÍA Y/O ADMINISTRACIÓN A CORTO PLAZO</i>	2,742,694.01	2,716,913.11
<i>PROVISIONES A CORTO PLAZO</i>	0.00	0.00
<i>OTROS PASIVOS A CORTO PLAZO</i>	2,255,700.84	8,134,669.84
TOTAL DE PASIVOS CIRCULANTES	291,603,237.27	278,501,592.45
PASIVO NO CIRCULANTE		
<i>CUENTAS POR PAGAR A LARGO PLAZO</i>	0.00	0.00
<i>DOCUMENTOS POR PAGAR A LARGO PLAZO</i>	0.00	0.00
<i>DEUDA PÚBLICA A LARGO PLAZO</i>	25,607,444.77	30,411,806.57
<i>PASIVOS DIFERIDOS A LARGO PLAZO</i>	0.00	0.00
<i>FONDOS Y BIENES DE TERCEROS EN GARANTÍA Y/O ADMINISTRACIÓN A LARGO PLAZO</i>	0.00	0.00
<i>PROVISIONES A LARGO PLAZO</i>	0.00	0.00
TOTAL DE PASIVOS NO CIRCULANTES	25,607,444.77	30,411,806.57
TOTAL DEL PASIVO	317,210,682.04	308,913,399.02
HACIENDA PUBLICA/ PATRIMONIO		



MUNICIPIO DE VILLA DE ALVAREZ, COL.
Sistema Integral de Contabilidad Gubernamental
ESTADO DE ACTIVIDADES
DEL 1 DE ENERO AL 31 DE AGOSTO DE 2023
(Cifras en Pesos)

Concepto	2023	2022
PÚBLICA		
<i>INTERESES DE LA DEUDA PUBLICA</i>	2,642,817.55	2,051,679.93
<i>COMISIONES DE LA DEUDA PUBLICA</i>	0.00	0.00
<i>GASTOS DE LA DEUDA PUBLICA</i>	0.00	0.00
<i>COSTO POR CEBERTURAS</i>	0.00	0.00
<i>APOYOS FINANCIEROS</i>	0.00	0.00
OTROS GASTOS Y PÉRDIDAS EXTRAORDINARIAS	0.00	0.00
<i>ESTIMACIONES, DEPRECIACIONES, DETERIOROS, OBSOLESCENCIA Y AMORTIZACIONES</i>	0.00	0.00
<i>PROVISIONES</i>	0.00	0.00
<i>DISMINUCION DE INVENTARIOS</i>	0.00	0.00
<i>AUMENTO POR INSUFICIENCIA DE ESTIMACIONES POR PÉRDIDA O DETERIORO U OBSOLESCENCIA</i>	0.00	0.00
<i>AUMENTO POR INSUFICIENCIA DE PROVISIONES</i>	0.00	0.00
<i>OTROS GASTOS</i>	0.00	0.00
INVERSION PUBLICA	0.00	0.00
<i>INVERSION PUBLICA NO CAPITALIZABLE</i>	0.00	0.00
TOTAL DE GASTOS Y OTRAS PÉRDIDAS	374,084,844.12	306,485,578.43
RESULTADOS DEL EJERCICIO (AHORRO/DESAHORRO)	76,232,015.58	93,541,280.59

BAJO PROTESTA DE DECIR VERDAD DECLARAMOS QUE LOS ESTADOS FINANCIEROS Y SUS NOTAS, SON RAZONABLEMENTE CORRECTOS Y SON RESPONSABILIDAD DEL EMISOR.

PRESIDENTA MUNICIPAL



MTRA. ESTHER GUTIÉRREZ ANDRADE

TESORERA MUNICIPAL


LAE. MA. DEL CARMEN MORALES VOGEL

DIRECTORA DE EGRESOS Y CONTABILIDAD


C.P. MARIBEL RUIZ AMEZCUA



MUNICIPIO DE VILLA DE ALVAREZ, COL.
Sistema Integral de Contabilidad Gubernamental
ESTADO DE SITUACION FINANCIERA
AL 31 DE AGOSTO DE 2023
(Cifras en Pesos)

Concepto	2023	2022
HACIENDA PUBLICA/ PATRIMONIO CONTRIBUIDO		
APORTACIONES	53,330,200.45	53,330,200.45
DONACIONES DE CAPITAL	0.00	0.00
ACTUALIZACIÓN DE LA HACIENDA PÚBLICA/ PATRIMONIO	0.00	0.00
	53,330,200.45	53,330,200.45
HACIENDA PUBLICA/ PATRIMONIO GENERADO		
RESULTADOS DEL EJERCICIO (AHORRO/DESAHORRO)	62,846,293.32	35,961,393.94
RESULTADOS DE EJERCICIOS ANTERIORES	76,232,015.58	93,541,280.59
REVALÚOS	-12,137,084.92	-56,355,232.39
RESERVAS	0.00	0.00
RECTIFICACIONES DE RESULTADOS DE EJERCICIOS ANTERIORES	0.00	0.00
	-1,248,637.34	-1,224,654.26
EXCESO O INSUFICIENCIA EN LA ACTUALIZACION DE LA HACIENDA PUBLICA/ PATRIMONIO		
RESULTADO POR POSICIÓN MONETARIA	0.00	0.00
RESULTADO POR TENENCIA DE ACTIVOS NO MONETARIOS	0.00	0.00
TOTAL HACIENDA PUBLICA/ PATRIMONIO	116,176,493.77	89,291,594.39
TOTAL DEL PASIVO Y HACIENDA PUBLICA/ PATRIMONIO	433,387,175.81	398,204,993.41

BAJO PROTESTA DE DECIR VERDAD DECLARAMOS QUE LOS ESTADOS FINANCIEROS Y SUS NOTAS, SON RAZONABLEMENTE CORRECTOS Y SON RESPONSABILIDAD DEL EMISOR.

PRESIDENTA MUNICIPAL


MTRA. ESTHER GUTIÉRREZ ANDRADE

TESORERA MUNICIPAL

LAE. MA. DEL CARMEN MORALES VOGEL


DIRECTORA DE EGRESOS Y CONTABILIDAD

C.P. MARIBEL RUIZ AMEZCUA



MUNICIPIO DE VILLA DE ALVAREZ, COL.
Sistema Integral de Contabilidad Gubernamental
ESTADO DE VARIACION EN LA HACIENDA PUBLICA
DEL 1 DE ENERO AL 31 DE AGOSTO DE 2023
(Cifras en Pesos)

Concepto	Hacienda Pública/Patrimonio Contribuido	Hacienda Pública/Patrimonio Gen. Ejer. Ant.	Hacienda Pública/Patrimonio Gen. Ejer.	Exceso o Insuficiencia en la Actualización de la Hac. Pública / Patrimonio	Total
Hacienda Pública / Patrimonio Contribuido Neto de 2022	53,330,200.45				53,330,200.45
<i>Aportaciones</i>	<i>0.00</i>				<i>0.00</i>
<i>Donaciones de Capital</i>	<i>0.00</i>				<i>0.00</i>
<i>Actualización de la Hacienda Pública/Patrimonio</i>	<i>53,330,200.45</i>				<i>53,330,200.45</i>
Hacienda Pública / Patrimonio Generado Neto de 2022		-57,579,886.65	44,218,147.47		-13,361,739.18
<i>Resultados del Ejercicio (Ahorro/DesAhorro)</i>			<i>44,218,147.47</i>		<i>44,218,147.47</i>
<i>Resultados de Ejercicios Anteriores</i>		<i>-56,355,232.39</i>			<i>-56,355,232.39</i>
<i>Revalúos</i>		<i>0.00</i>			<i>0.00</i>
<i>Reservas</i>		<i>0.00</i>			<i>0.00</i>
<i>Rectificaciones de Resultados de Ejercicios Anteriores</i>		<i>-1,224,654.26</i>			<i>-1,224,654.26</i>
Exceso o Insuficiencia en la Actualización de la Hacienda Pública/Patrimonio Neto de 2022				0.00	0.00
<i>Resultados por Posición Monetaria</i>				<i>0.00</i>	<i>0.00</i>
<i>Resultados por Tenencia de Activos no Monetarios</i>				<i>0.00</i>	<i>0.00</i>
Hacienda Pública/Patrimonio Neto Final de 2022	53,330,200.45	-57,579,886.65	44,218,147.47	0.00	39,968,461.27
Cambios en la Hacienda Pública/Patrimonio Contribuido Neto de 2023	0.00				0.00
<i>Aportaciones</i>	<i>0.00</i>				<i>0.00</i>
<i>Donaciones de Capital</i>	<i>0.00</i>				<i>0.00</i>
<i>Actualización de la</i>	<i>0.00</i>				<i>0.00</i>



MUNICIPIO DE VILLA DE ALVAREZ, COL.
 Sistema Integral de Contabilidad Gubernamental
ESTADO DE VARIACION EN LA HACIENDA PUBLICA
DEL 1 DE ENERO AL 31 DE AGOSTO DE 2023
 (Cifras en Pesos)

Concepto	Hacienda Pública/Patrimonio Contribuido	Hacienda Pública/Patrimonio Gen. Ejer. Ant.	Hacienda Pública/Patrimonio Gen. Ejer.	Exceso o Insuficiencia en la Actualización de la Hac. Pública / Patrimonio	Total
<i>Hacienda Pública/Patrimonio</i>					
Variaciones de la Hacienda Pública/Patrimonio Generado Neto de 2023		0.00	76,208,032.50		76,208,032.50
<i>Resultados del Ejercicio (Ahorro/Desahorro)</i>			<i>76,232,015.58</i>		<i>76,232,015.58</i>
<i>Resultados de Ejercicios Anteriores</i>		<i>0.00</i>	<i>0.00</i>		<i>0.00</i>
<i>Revalúos</i>			<i>0.00</i>		<i>0.00</i>
<i>Reservas</i>			<i>0.00</i>		<i>0.00</i>
<i>Rectificaciones de Resultados de Ejercicios Anteriores</i>			<i>-23,983.08</i>		<i>-23,983.08</i>
Cambios en el Exceso o Insuficiencia en la Actualización de la Hacienda Pública/Patrimonio Neto de 2023				0.00	0.00
<i>Resultado por Posición Monetaria</i>				<i>0.00</i>	<i>0.00</i>
<i>Resultado por Tenencia de Activos no Monetarios</i>				<i>0.00</i>	<i>0.00</i>
Hacienda Pública/Patrimon Neto Final de 2023	53,330,200.45	-57,579,886.65	120,426,179.97	0.00	116,176,493.77

BAJO PROTESTA DE DECIR VERDAD DECLARAMOS QUE LOS ESTADOS FINANCIEROS Y SUS NOTAS, SON RAZONABLEMENTE CORRECTOS Y SON RESPONSABILIDAD DEL EMISOR.

PRESIDENTA MUNICIPAL


MTRA. ESTHER GUTIÉRREZ ANDRADE

TESORERA MUNICIPAL

LAE. MA. DEL CARMEN MORALES VOGEL


DIRECTORA DE EGRESOS Y CONTABILIDAD

C.P. MARIBEL RUIZ AMEZCUA




MUNICIPIO DE VILLA DE ALVAREZ, COL.
Sistema Integral de Contabilidad Gubernamental
ESTADO DE CAMBIOS EN LA SITUACION FINANCIERA
DEL 1 DE ENERO AL 31 DE AGOSTO DE 2023
(Cifras en Pesos)

Concepto	Origen	Aplicación
ACTIVO	153,552.00	62,006,374.07
ACTIVO CIRCULANTE	0.00	32,612,881.87
<i>EFFECTIVO Y EQUIVALENTES</i>	0.00	17,667,093.05
<i>DERECHOS A RECIBIR EFECTIVO O EQUIVALENTES</i>	0.00	14,470,402.60
<i>DERECHOS A RECIBIR BIENES O SERVICIOS</i>	0.00	475,386.22
<i>INVENTARIOS</i>	0.00	0.00
<i>ALMACÉN</i>	0.00	0.00
<i>ESTIMACIÓN POR PÉRDIDAS O DETERIORO DE ACTIVOS CIRCULANTES</i>	0.00	0.00
<i>OTROS ACTIVOS CIRCULANTES</i>	0.00	0.00
ACTIVO NO CIRCULANTE	153,552.00	29,393,492.20
<i>INVERSIONES FINANCIERAS A LARGO PLAZO</i>	0.00	0.00
<i>DERECHOS A RECIBIR EFECTIVO O EQUIVALENTES A LARGO PLAZO</i>	153,552.00	0.00
<i>BIENES INMUEBLES, INFRAESTRUCTURA Y CONSTRUCCIONES EN PROCESO</i>	0.00	17,388,789.72
<i>BIENES MUEBLES</i>	0.00	12,004,702.48
<i>ACTIVOS INTANGIBLES</i>	0.00	0.00
<i>DEPRECIACIONES, DETERIORO Y AMORTIZACIONES ACUMULADAS DE BIENES</i>	0.00	0.00
<i>ACTIVOS DIFERIDOS</i>	0.00	0.00
<i>ESTIMACIÓN POR PÉRDIDAS O DETERIORO DE ACTIVOS NO CIRCULANTES</i>	0.00	0.00
<i>OTROS ACTIVOS NO CIRCULANTES</i>	0.00	0.00
PASIVO	1,616,183.72	15,971,394.15
PASIVO CIRCULANTE	1,616,183.72	11,167,032.35
<i>CUENTAS POR PAGAR A CORTO PLAZO</i>	0.00	11,143,889.85
<i>DOCUMENTOS POR PAGAR A CORTO PLAZO</i>	0.00	0.00
<i>PORCIÓN A CORTO PLAZO DE LA DEUDA PÚBLICA A LARGO PLAZO</i>	1,616,183.72	0.00
<i>TÍTULOS Y VALORES A CORTO PLAZO</i>	0.00	0.00
<i>PASIVOS DIFERIDOS A CORTO PLAZO</i>	0.00	0.00
<i>FONDOS Y BIENES DE TERCEROS EN GARANTÍA Y/O ADMINISTRACIÓN A CORTO PLAZO</i>	0.00	23,142.50
<i>PROVISIONES A CORTO PLAZO</i>	0.00	0.00
<i>OTROS PASIVOS A CORTO PLAZO</i>	0.00	0.00
PASIVO NO CIRCULANTE	0.00	4,804,361.80
<i>CUENTAS POR PAGAR A LARGO PLAZO</i>	0.00	0.00
<i>DOCUMENTOS POR PAGAR A LARGO PLAZO</i>	0.00	0.00
<i>DEUDA PÚBLICA A LARGO PLAZO</i>	0.00	4,804,361.80
<i>PASIVOS DIFERIDOS A LARGO PLAZO</i>	0.00	0.00
<i>FONDOS Y BIENES DE TERCEROS EN GARANTÍA Y/O ADMINISTRACIÓN A LARGO PLAZO</i>	0.00	0.00
<i>PROVISIONES A LARGO PLAZO</i>	0.00	0.00
HACIENDA PUBLICA/ PATRIMONIO	76,232,015.58	23,983.08
HACIENDA PUBLICA/ PATRIMONIO CONTRIBUIDO	0.00	0.00
<i>APORTACIONES</i>	0.00	0.00
<i>DONACIONES DE CAPITAL</i>	0.00	0.00
<i>ACTUALIZACIÓN DE LA HACIENDA PÚBLICA/ PATRIMONIO</i>	0.00	0.00
HACIENDA PUBLICA/ PATRIMONIO GENERADO	76,232,015.58	23,983.08
<i>RESULTADOS DEL EJERCICIO (AHORRO/DESAHORRO)</i>	76,232,015.58	0.00
<i>RESULTADOS DE EJERCICIOS ANTERIORES</i>	0.00	0.00
<i>REVALÚOS</i>	0.00	0.00
<i>RESERVAS</i>	0.00	0.00




MUNICIPIO DE VILLA DE ALVAREZ, COL.
Sistema Integral de Contabilidad Gubernamental
ESTADO DE CAMBIOS EN LA SITUACION FINANCIERA
DEL 1 DE ENERO AL 31 DE AGOSTO DE 2023
(Cifras en Pesos)

Concepto	Origen	Aplicación
<i>RECTIFICACIONES DE RESULTADOS DE EJERCICIOS ANTERIORES</i>	0.00	23,983.08
EXCESO O INSUFICIENCIA EN LA ACTUALIZACION DE LA HACIENDA PUBLICA/ PATRIMONIO	0.00	0.00
<i>RESULTADO POR POSICIÓN MONETARIA</i>	0.00	0.00
<i>RESULTADO POR TENENCIA DE ACTIVOS NO MONETARIOS</i>	0.00	0.00



MUNICIPIO DE VILLA DE ALVAREZ, COL.
Sistema Integral de Contabilidad Gubernamental
ESTADO DE FLUJOS DE EFECTIVO
DEL 1 DE ENERO AL 31 DE AGOSTO DE 2023
(Cifras en Pesos)

Concepto	2023	2022
FLUJOS DE EFECTIVO DE LAS ACTIVIDADES DE OPERACION		
<u>ORIGEN</u>	<u>450,316,859.70</u>	<u>400,026,859.02</u>
IMPUESTOS	107,902,890.20	104,392,865.99
CUOTAS Y APORTACIONES DE SEGURIDAD SOCIAL	0.00	0.00
CONTRIBUCIONES DE MEJORAS	0.00	0.00
DERECHOS	40,876,374.88	35,555,455.28
PRODUCTOS	4,719,707.76	3,560,471.66
APROVECHAMIENTOS	8,217,236.89	8,139,103.09
INGRESOS POR VENTA DE BIENES Y PRESTACIÓN DE SERVICIOS	0.00	0.00
PARTICIPACIONES, APORTACIONES, CONVENIOS, INCENTIVOS DERIVADOS DE LA COLABORACIÓN FISCAL Y FONDOS DISTINTOS DE APORTACIONES	288,600,649.97	248,378,963.00
TRANSFERENCIAS, ASIGNACIONES, SUBSIDIOS Y SUBVENCIONES, Y PENSIONES Y JUBILACIONES	0.00	0.00
OTROS ORIGENES DE OPERACIÓN	0.00	0.00
<u>APLICACION</u>	<u>374,084,844.12</u>	<u>306,485,578.43</u>
SERVICIOS PERSONALES	235,950,200.67	193,891,086.63
MATERIALES Y SUMINISTROS	36,144,217.85	21,968,073.18
SERVICIOS GENERALES	46,596,006.64	43,805,149.43
TRANSFERENCIAS INTERNAS Y ASIGNACIONES AL SECTOR PÚBLICO	25,027,833.18	19,792,489.57
TRANSFERENCIAS AL RESTO DEL SECTOR PUBLICO	0.00	0.00
SUBSIDIOS Y SUBENCIONES	0.00	0.00
AYUDAS SOCIALES	2,173,508.19	665,879.10
PENSIONES Y JUBILACIONES	25,550,260.04	24,311,220.59
TRANSFERENCIAS A FIDEICOMISOS, MANDATOS Y CONTRATOS ANALOGOS.	0.00	0.00
TRANSFERENCIAS A LA SEGURIDAD SOCIAL	0.00	0.00
DONATIVOS	0.00	0.00
TRANSFERENCIAS AL EXTERIOR	0.00	0.00
PARTICIPACIONES	0.00	0.00
APORTACIONES	0.00	0.00
CONVENIOS	0.00	0.00
OTRAS APLICACIONES DE OPERACIÓN	2,642,817.55	2,051,679.93
FLUJOS NETOS DE EFECTIVO POR ACTIVIDADES DE OPERACION	<u>76,232,015.58</u>	<u>93,541,280.59</u>
FLUJOS DE EFECTIVO DE LAS ACTIVIDADES DE INVERSION		
<u>ORIGEN</u>	<u>6,725,068.70</u>	<u>3,896,588.52</u>
BIENES INMUEBLES, INFRAESTRUCTURA Y CONSTRUCCIONES EN PROCESO	5,720,361.19	3,700,822.06
BIENES MUEBLES	851,155.51	32,480.00
OTROS ORIGENES DE INVERSION	153,552.00	163,286.46
<u>APLICACION</u>	<u>35,988,991.98</u>	<u>16,894,895.76</u>
BIENES INMUEBLES, INFRAESTRUCTURA Y CONSTRUCCIONES EN PROCESO	23,109,150.91	4,957,697.50
BIENES MUEBLES	12,855,857.99	11,937,198.26
OTRAS APLICACIONES DE INVERSION	23,983.08	0.00
FLUJOS NETOS DE EFECTIVO POR ACTIVIDADES DE INVERSION	<u>-29,263,923.28</u>	<u>-12,998,307.24</u>



MUNICIPIO DE VILLA DE ALVAREZ, COL.
Sistema Integral de Contabilidad Gubernamental
ESTADO DE FLUJOS DE EFECTIVO
DEL 1 DE ENERO AL 31 DE AGOSTO DE 2023
(Cifras en Pesos)

Concepto	2023	2022
FLUJOS DE EFECTIVO DE LAS ACTIVIDADES DE FINANCIAMIENTO		
<u>ORIGEN</u>	<u>556,769,451.76</u>	<u>473,556,369.46</u>
ENDEUDAMIENTO NETO	4,804,361.80	4,678,791.12
- INTERNO	4,804,361.80	4,678,791.12
- EXTERNO	0.00	0.00
OTROS ORIGENES DE FINANCIAMIENTO	551,965,089.96	468,877,578.34
<u>APLICACION</u>	<u>586,070,451.01</u>	<u>504,391,084.19</u>
SERVICIOS DE LA DEUDA	7,992,539.88	7,784,639.70
- INTERNO	7,992,539.88	7,784,639.70
- EXTERNO	0.00	0.00
OTRAS APLICACIONES DE FINANCIAMIENTO	578,077,911.13	496,606,444.49
FLUJOS NETOS DE EFECTIVO POR ACTIVIDADES DE FINANCIAMIENTO	<u>-29,300,999.25</u>	<u>-30,834,714.73</u>
INCREMENTO/DISMINUCION NETA EN EL EFECTIVO Y EQUIVALENTES AL EFECTIVO	17,667,093.05	49,708,258.62
EFFECTIVO Y EQUIVALENTES AL EFECTIVO AL INICIO DEL EJERCICIO	64,548,660.60	73,621,208.01
EFFECTIVO Y EQUIVALENTES AL EFECTIVO AL FINAL DEL EJERCICIO	82,215,753.65	123,329,466.63



MUNICIPIO DE VILLA DE ALVAREZ, COL.
Sistema Integral de Contabilidad Gubernamental
INFORME DE PASIVOS CONTINGENTES
AGOSTO – 2023

Denominación del Pasivo Contingente	Cantidad	Concepto	Monto
Juicios	35	Demandas Laborales, Administrativas y fiscales	\$27,121,822.84

MUNICIPIO DE VILLA DE ALVAREZ, COL.

“NOTAS A LOS ESTADOS FINANCIEROS”

AL 31 DE AGOSTO DE 2023

(CIFRA EN PESOS)

Con el propósito de dar cumplimiento a los artículos 46 y 49 de la Ley General de Contabilidad Gubernamental, se acompañan notas a los estados financieros cuyos rubros así lo requieran, teniendo presente los postulados de revelación suficiente e importancia relativa con la finalidad, que la información sea de mayor utilidad para los usuarios.

A) NOTAS DE DESGLOSE

I.- NOTAS AL ESTADO DE SITUACIÓN FINANCIERA

Activo

Efectivo y equivalentes

Recursos a corto plazo de gran liquidez que son fácilmente convertibles en importes determinados de efectivo, estando sujetos a un riesgo mínimo de cambio en su valor.

CUENTA	2023	2022
Efectivo Y Equivalentes	82,215,753.65	123,329,466.63
Efectivo	14,000.00	15,500.00
Bancos/Tesorería	81,920,779.36	123,024,850.53
Depositos De Fondos De Terceros En Garantía Y/O Administración	100,006.00	100,006.00
Otros Efectivos Y Equivalentes	180,968.29	189,110.10

Derechos a recibir efectivo o equivalentes

Representan los derechos de cobro originados en el desarrollo de las actividades del ente público, de los cuales se espera recibir una contraprestación representada en recursos, bienes o servicios; en un plazo menor o igual a doce meses.

CUENTA	2023	2022
Derechos A Recibir Efectivo O Equivalentes	33,746,876.77	13,027,649.02
Cuentas Por Cobrar A Corto Plazo	269,595.37	277,232.11
Deudores Diversos Por Cobrar A Corto Plazo	33,319,999.13	12,599,732.63
Deudores Por Anticipos De Tesoreria A Corto Plazo	157,282.27	150,684.28

Derechos a recibir bienes o servicios: Representa los anticipos entregados previo a la recepción parcial o total de bienes o prestación de servicios, que serán exigibles en un plazo menor o igual a doce meses.

CUENTA	2023	2022
Derechos A Recibir Bienes O Servicios	475,402.32	3,700,838.16
Anticipo A Contratistas Por Obras Públicas A Corto Plazo	475,402.32	3,700,838.16

Bienes disponibles para su transformación o consumo (inventarios)

No aplica

Inversiones financieras

No se cuenta con inversiones financieras

Bienes muebles, inmuebles e intangibles

Representa el monto de todo tipo de bienes inmuebles, infraestructura y construcciones; así como los gastos derivados de actos de su adquisición, adjudicación, expropiación e indemnización y los que se generen por estudios de pre inversión, cuando se realicen por causas de interés público.

CUENTA	2023	2022
Bienes Inmuebles, Infraestructura Y Construcciones En Proceso	227,455,722.16	181,844,167.55
Terrenos	10,000,000.00	10,000,000.00
Edificios No Habitacionales	12,283,693.84	12,283,693.84
Construcciones En Proceso En Bienes De Dominio Público	82,403,552.75	36,791,998.14
Construcciones En Proceso En Bienes Propios	38,724,836.63	38,724,836.63
Otros Bienes Inmuebles	84,043,638.94	84,043,638.94
Bienes Muebles	88,527,455.57	75,441,457.23
Mobiliario Y Equipo De Administración	8,706,776.42	6,567,102.66
Mobiliario Y Equipo Educativo Y Recreativo	2,146,460.88	1,663,004.01
Equipo E Instrumental Médico Y De Laboratorio	196,796.91	110,546.91
Vehículos Y Equipo De Transporte	63,087,115.19	54,039,731.19
Equipo De Defensa Y Seguridad	1,019,911.70	1,019,911.70
Maquinaria, Otros Equipos Y Herramientas	10,360,778.84	9,031,545.13
Colecciones, Obras De Arte Y Objetos Valiosos	2,995,670.63	2,995,670.63
Activos Biológicos	13,945.00	13,945.00
Activos Intangibles	635,209.96	635,209.96
Software	8,410.00	8,410.00
Licencias	626,799.96	626,799.96
Activos Diferidos	111,223.13	111,223.13
Estudios, Formulación Y Evaluación De Proyectos	111,223.13	111,223.13

Estimaciones y deterioros

No se generan estimaciones ni deterioros

Otros activos

No se cuenta con otros activos

Pasivo

Cuentas por pagar a corto y largo plazo

Representa el monto de los adeudos del municipio, que deberá pagar en un plazo menor o igual a doce meses.

CUENTA	2023	2022
Cuentas Por Pagar A Corto Plazo	284,988,658.70	266,077,066.96
Servicios Personales Por Pagar A Corto Plazo	54,784,649.84	55,000,058.61
Proveedores Por Pagar A Corto Plazo	11,033,661.17	8,424,537.23
Contratistas Por Obras Públicas Por Pagar A Corto Plazo	7,363,024.09	6,250,032.05
Transferencias Otorgadas Por Pagar A Corto Plazo	372,654.70	400,103.70
Retenciones Y Contribuciones Por Pagar A Corto Plazo	125,919,453.11	114,877,634.93
Devoluciones De La Ley De Ingreso Por Pagar A Corto Plazo	(8,438.61)	13,329.03
Otras Cuentas Por Pagar A Corto Plazo	85,523,654.40	81,111,371.41
Porción A Corto Plazo De La Deuda Pública A Corto Plazo	1,616,183.72	1,572,942.52
Porción A Corto Plazo De La Deuda Pública Interna	1,616,183.72	1,572,942.52
Fondos Y Bienes De Terceros En Garantía	2,742,694.01	2,716,913.11
Fondos Y Bienes De Terceros En Garantía	2,742,694.01	2,716,913.11
Otros Pasivos a Corto Plazo	2,255,700.84	8,134,669.84

NOTAS AL ESTADO DE ACTIVIDADES

Ingresos de gestión

Representa el importe de los ingresos provenientes de las contribuciones, productos, aprovechamientos, así como la venta de bienes y servicios.

CUENTA	2023
Ingresos De Gestión	161,716,209.73
Impuestos	107,902,890.20
Impuestos sobre los ingresos	746,961.40
Impuestos Sobre El Patrimonio	82,121,044.39
Impuesto Sobre La Producción, El Consumo Y Las Transacciones	23,707,508.71
Accesorios	1,327,375.70
Derechos	40,876,374.88
Derechos Por El Uso, Goce, Aprovechamiento O Explotación De Bienes De Dominio Público	1,694,084.50
Derechos Por Prestación De Servicios	20,318,000.45
Accesorios de Derecho	205,590.91
Otros Derechos	18,658,699.02
Productos De Tipo Corriente	4,719,707.76
Aprovechamientos De Tipo Corriente	8,217,236.89
Multas	5,734,623.84
Reintegros	1,929,588.93
Otros Aprovechamientos	1,929,588.93
Indemizaciones	19,341,.34

Participaciones, Aportaciones, Convenios, Incentivos Derivados de la Colaboración Fiscal, Fondos Distintos de Aportaciones, Transferencias, Asignaciones, Subsidios y Subvenciones, y Pensiones y Jubilaciones.

CUENTA	2023
Participaciones, Aportaciones, Transferencias, Asignaciones, Subsidios Y Otras Ayudas	288,600,649.97
Participaciones	169,115,558.97
Aportaciones	119,485,091.00

Otros Ingresos y Beneficios

No se cuenta con otros ingresos y beneficios

Gastos de funcionamiento y otras pérdidas:

Comprende las cuentas de gastos de servicios personales, materiales, suministros y servicios generales para el buen funcionamiento del Ayuntamiento.

CUENTA	2023
GASTOS DE FUNCIONAMIENTO	318,690,425.16
SERVICIOS PERSONALES	235,950,200.67
REMUNERACIONES AL PERSONAL DE CARÁCTER PERMANENTE	90,886,334.73
REMUNERACIONES AL PERSONAL DE CARÁCTER TRANSITORIO	33,014,672.13
REMUNERACIONES ADICIONALES Y ESPECIALES	5,308,767.99
SEGURIDAD SOCIAL	36,675,839.24
OTRAS PRESTACIONES SOCIALES Y ECONOMICAS	68,124,858.90
PAGO DE ESTIMULOS A SERVIDORES PUBLICOS	1,939,727.68
MATERIALES Y SUMINISTROS	36,144,217.85
MATERIALES DE ADMINISTRACION, EMISION DE DOCUMENTOS Y ARTICULOS	1,449,492.98
ALIMENTOS Y UTENCILIOS	1,186,717.39
MATERIALES Y ARTICULOS DE CONTRUCCION Y DE REPARACION	13,171,496.98
PRODUCTOS QUIMICO FARMACEUTICOS	150,017.52
COMBUSTIBLES, LUBRICANTES Y ADITIVOS	14,021,739.83
VESTUARIOS, BLANCOS, PRENDAS DE PROTECCION Y DEPORTIVOS	2,685,162.74
HERRAMIENTAS, REFACCIONES, Y ACCESORIOS	3,479,590.41
SERVICIOS GENERALES	46,596,006.64
SERVICIOS BÁSICOS	15,740,103.32
SERVICIOS DE ARRENDAMIENTO	513,863.06
SERVICIOS PROFESIONALES CIENTIFICOS Y TECNICOS Y OTROS SERVICIOS	6,014,220.45
SERVICIOS FINANCIEROS, BANCARIOS Y COMERCIALES	1,902,998.69
SERVICIOS DE INSTALACION. REPARACION	8,374,966.60
SERVICIOS DE COMUNICACIÓN SOCIAL Y PUBLICIDAD	856,640.36
SRVICIOS DE TRASLADO Y VIATICOS	172,667.49
SERVICIOS OFICIALES	1,016,316.67
OTROS SERVICIOS GENERALES	12,004,230.00

NOTAS AL ESTADO DE VARIACIÓN EN LA HACIENDA PÚBLICA

La finalidad es informar las modificaciones, cambios o variaciones que sufrieron los distintos elementos que componen la Hacienda Pública, entre el inicio y el final del periodo. Del análisis de los cambios y las variaciones se pueden detectar

situaciones negativas y positivas acontecidas durante el ejercicio que pueden servir de base para tomar decisiones correctivas, o para aprovechar oportunidades y fortalezas detectadas del comportamiento de la Hacienda Pública.



MUNICIPIO DE VILLA DE ALVAREZ, COL.
Sistema Integral de Contabilidad Gubernamental
ESTADO DE VARIACION EN LA HACIENDA PUBLICA
DEL 1 DE DE ENERO AL 31 DE AGOSTO 2023

Descripción	Hacienda Pública/ Patrimonio Contribuido	Hacienda Pública/ Patrimonio Gen. Ejer. Ant.	Hacienda Pública/ Patrimonio Gen. Ejer.	Ajustes por Cambios de valor	Total
Hacienda Pública / Patrimonio Contribuido Neto 2022	53,330,200.45				53,330,200.45
Aportaciones	0.00				0.00
Donaciones de Capital	0.00				0.00
Actualización de la Hacienda Pública/Patrimonio	53,330,200.45				53,330,200.45
Hacienda Pública / Patrimonio Generado Neto 2022		-57,579,886.65	44,218,147.47		-13,361,739.18
Resultados del Ejercicio (Ahorro/DesAhorro)			44,218,147.47		44,218,147.47
Resultados de Ejercicios Anteriores		-56,355,232.39			-56,355,232.39
Revalúos		0.00			0.00
Reservas		0.00			0.00
Rectificaciones de Resultados de Ejercicios Anteriores		-1,224,654.26			-1,224,654.26
Exceso o Insuficiencia en la Actualización de la Hacienda Pública/Patrimonio Neto 2022				0.00	0.00
Resultados por Posición Monetaria				0.00	0.00
Resultados por Tenencia de Activos no Monetarios				0.00	0.00
Hacienda Pública/Patrimonio Neto Final 2022	53,330,200.45	-57,579,886.65	44,218,147.47	0.00	39,968,461.27
Cambios en la Hacienda Pública/Patrimonio Contribuido Neto 2023	0.00				0.00
Aportaciones	0.00				0.00
Donaciones de Capital	0.00				0.00
Actualización de la Hacienda Pública/Patrimonio	0.00				0.00
Variaciones de la Hacienda Pública/Patrimonio Generado Neto 2023		0.00	76,208,032.50		76,208,032.50
Resultados del Ejercicio (Ahorro/Desahorro)			76,232,015.58		76,232,015.58
Resultados de Ejercicios Anteriores		0.00	0.00		0.00
Revalúos			0.00		0.00
Reservas			0.00		0.00
Rectificaciones de Resultados de Ejercicios Anteriores			-23,983.08		-23,983.08
Cambios en el Exceso o Insuficiencia en la Actualización de la Hacienda Pública/Patrimonio Neto 2023				0.00	0.00
Resultado por Posición Monetaria				0.00	0.00
Resultado por Tenencia de Activos no Monetarios				0.00	0.00
Hacienda Pública/Patrimonio Neto Final 2023	53,330,200.45	-57,579,886.65	120,426,179.97	0.00	116,176,493.77

NOTAS AL ESTADO DE FLUJOS DE EFECTIVO

Efectivo y equivalentes

Saldos iniciales y finales del estado de flujo de efectivo en la cuenta de efectivo y equivalentes.

CONCEPTO	2023
Flujos De Efectivo De Las Actividades De Operacion	450,316,859.70
Impuestos	107,902,890.20
Derechos	40,876,374.88
Productos De Tipo Corriente	4,719,707.76
Aprovechamientos De Tipo Corriente	8,217,236.89
Participaciones	169,115,558.97
Aportaciones	119,485,091.00

Conciliacion entre los ingresos presupuestarios y contables, asi como entre los egresos presupuestarios y los gastos contables.



MUNICIPIO DE VILLA DE ALVAREZ, COL.

Sistema Integral de Contabilidad Gubernamental

CONCILIACION ENTRE LOS INGRESOS PRESUPUESTARIOS Y LOS INGRESOS CONTABLES

DEL 1 DE ENERO AL 31 DE AGOSTO 2023

Clave	Descripción	Importe	Total
1	INGRESOS PRESUPUESTARIOS		450,316,859.70
2	MAS INGRESOS CONTABLES NO PRESUPUESTA		0.00
	2.1 <i>Ingresos Financieros</i>	0.00	
	2.2 <i>Incremento por variación de inventarios</i>	0.00	
	2.3 <i>Disminución del exceso de estimaciones por pérdida o deterioro</i>	0.00	
	2.4 <i>Disminución del exceso de provisiones</i>	0.00	
	2.5 <i>Otros ingresos y beneficios varios</i>	0.00	
	2.6 <i>Otros ingresos contables no presupuestarios</i>	0.00	
3	MENOS INGRESOS PRESUPUESTARIOS NO CO		0.00
	3.1 <i>Aprovechamientos capital</i>	0.00	
	3.2 <i>Ingresos derivados de financiamientos</i>	0.00	
	3.3 <i>Otros Ingresos presupuestarios no contables</i>	0.00	
4	INGRESOS CONTABLES (4 = 1 + 2 - 3)		450,316,859.70



MUNICIPIO DE VILLA DE ALVAREZ, COL.

Sistema Integral de Contabilidad Gubernamental

CONCILIACION ENTRE LOS EGRESOS PRESUPUESTARIOS Y LOS GASTOS CONTABLES

DEL 1 DE ENERO AL 31 DE AGOSTO 2023

Clave	Descripción	Importe	Total
1	TOTAL DE EGRESOS (PRESUPUESTARIOS)		407,141,900.62
2	MENOS EGRESOS PRESUPUESTARIOS NO CONTABLES		33,057,056.50
2.1	Materias Primas y Materiales de Produccion y Comercializacion	0.00	
2.2	Materiales y Suministros	0.00	
2.3	Mobiliario y equipo de administracion	1,587,908.20	
2.4	Mobiliario y equipo educacional y recreativo	388,176.87	
2.5	Equipo e instrumental medico y de laboratorio	86,250.00	
2.6	Vehiculos y equipo de transporte	9,047,384.00	
2.7	equipo de defensa y seguridad	0.00	
2.8	Maquinaria, otros equipos y herramientas	894,983.41	
2.9	activos biologicos	0.00	
2.10	Bienes muebles	0.00	
2.11	Activos intangibles	0.00	
2.12	Obra Publica en Bienes de Dominio Publico	17,864,175.94	
2.13	Obra publica en bienes propios	0.00	
2.14	Acciones y participaciones de capital	0.00	
2.15	Compra de Titulos Valores	0.00	
2.16	Concecion de prestamos	0.00	
2.17	Inversiones en fideicomisos, mandatos y otros analogos	0.00	
2.18	Provisiones para contingencias y otras erogaciones especiales	0.00	
2.19	AmortizaciOn de la Deuda Publica	3,188,178.08	
2.20	Adeudos de ejercicios fiscales anteriores (ADEFAS)	0.00	
2.21	Otros egresos Presupuestales No contables	0.00	
3	MAS GASTOS CONTABLES NO PRESUPUESTALES	0.00	0.00
3.1	Estimaciones, depreciaciones, deterioros, obsolescencia y amortizaciones	0.00	
3.2	Provisiones	0.00	
3.3	Disminución de inventarios	0.00	
3.4	Aumento por insuficiencia de estimaciones por pérdida o deterioro u obsolescencia	0.00	
3.5	Aumento por insuficiencia de provisiones	0.00	
3.6	Otros Gastos	0.00	
3.7	Otros Gastos Contables No Presupuestales	0.00	
4	TOTAL DE GASTO CONTABLE (4 = 1 - 2 + 3)		374,084,844.12

B) NOTAS DE MEMORIA (CUENTAS DE ORDEN)

Registran eventos que, si bien no representan hechos económico-financieros que alteren el patrimonio y por lo tanto los resultados del municipio, informan sobre circunstancias contingentes o eventuales de importancia respecto de éste, que en determinadas condiciones, pueden producir efectos patrimoniales en el mismo.

Avales y garantías

No se cuenta con Avales ni garantías

Juicios

Denominación del pasivo contingente	Cantidad	Concepto	Monto
Juicios	35	Demandas Laborales, Administrativas y fiscales	27,121,822.84

Cuenta de orden contables y presupuestarias.

Cuentas Contables	Cuentas de Orden Presupuestarias	Saldo Actual	
		Debe	Haber
8.1	Ley De Ingresos	0.00	0.00
8.1.01	Ley De Ingresos Estimada	640,830,720.90	0.00
8.1.02	Ley De Ingresos Por Ejecutar	0.00	192,863,681.20
8.1.03	Ley De Ingresos Modificada	2,350,000.00	0.00
8.1.04	Ley De Ingresos Devengada	0.00	0.00
8.1.05	Ley De Ingresos Recaudada	0.00	450,316,859.70

Cuentas Contables	Cuentas de Orden Presupuestarias	Saldo Actual	
		Debe	Haber
8	Cuentas De Orden Presupuestarias	0.00	0.00
8.2	Presupuesto De Egresos	0.00	0.00
8.2.1	Presupuesto De Egresos Aprobado	0.00	640,830,720.90
8.2.2	Presupuesto De Egresos Por Ejercer	233,633,281.91	0.00
8.2.3	Modificaciones Al Presupuesto De Egresos Aprobado	0.00	2,584,557.90
8.2.4	Presupuesto De Egresos Comprometido	3,640,096.27	0.00
8.2.5	Presupuesto De Egresos Devengado	1,832,302.50	0.00
8.2.6	Presupuesto De Egresos Ejercido	16,132,250.37	0.00
8.2.7	Presupuesto De Egresos Pagado	389,177,347.75	0.00

En el análisis de la evaluación presupuestal, el apartado de ampliaciones y reducciones presenta movimientos por un monto 42,961,644.54 en el periodo de Agosto, aun así el techo presupuestal anual autorizado no ha sufrido modificación alguna.

C) NOTAS DE GESTIÓN ADMINISTRATIVA

Introducción

Los estados financieros, proveen de información financiera a los principales usuarios de la misma, al Congreso y a los ciudadanos. El objetivo del presente documento es la revelación del contexto y de los aspectos económicos-financieros más relevantes que influyeron en las decisiones del período, y que deberán ser considerados en la elaboración de los estados financieros para la mayor comprensión de los mismos y sus particularidades. De esta manera, se informa y explica la respuesta del gobierno a las condiciones relacionadas con la información financiera de cada período; además, de exponer aquellas políticas que podrían afectar la toma de decisiones en períodos posteriores.

Panorama económico y financiero

Villa de Álvarez es un municipio que se localiza en el estado de Colima. Colinda al norte con el municipio de Cómala, al suroeste con Colima, en la zona noroeste con Minatitlán, al suroeste con el municipio de Coquimatlán y al este colinda con Cuauhtémoc. El mapa general de México indica que el municipio de Villa de Álvarez se encuentra situado entre las coordenadas geográficas extremas 19° 15' y 19° 21' latitud norte del trópico de cáncer y entre 103° 40' 104° 05' longitud oeste del meridiano de Greenwich.

Dentro de las actividades económicas más importantes de la ciudad de Villa de Álvarez están el comercio, considerada como la que ha logrado el desarrollo del lugar porque desde sus inicios fue lo que sus habitantes hacían para vivir, actividad que en la actualidad continúa teniendo un nivel alto de importancia. También están los servicios como restaurantes, hoteles y zonas de diversión, sector que también ha contribuido en el crecimiento económico de la ciudad, junto con la industria manufacturera y la de construcción. Todos estos sectores han fortalecido la región de una manera muy buena y así continua siendo al ofrecer una gran variedad de trabajos formales.

En lo que respecta a la población económicamente activa (PEA), de acuerdo a los datos de la Encuesta Intercensal 2015 de INEGI, el 62% de la población de Villa de Alvarez es económicamente activa, lo que representa 67,891 personas de las cuales el 96.2% tiene una tasa de desempleo del 4.3% en comparación con las mujeres, en las que es de 2.4% según datos del INEGI del año 2010.

Fuente: (Plan de desarrollo municipal de Villa de Alvarez 2021-2024)

Autorización e historia:

Villa de Álvarez posee una historia con ciertos datos importantes que marcaron sus inicios y desarrollo. Nos permite remontarnos al año de 1523 antes de la llegada de los españoles, en donde existió un poblado indígena llamado Molone, Molonia, Almolonia. Más tarde los españoles conquistaron la región de Colima y el personaje que sobresalió fue Francisco Santos a quien le fue entregado dicho poblado. En 1553 Lorenzo Labrón de Quiñónez anula la encomienda hecha anteriormente a Santos para ser entregado el poblado al Rey.

En 1568 hubo un terremoto que dañó el convento que se había construido con el nombre de San Francisco de Colima y en 1605 se solicitó cambiar la sede del convento porque el poblado de Almolonia o Almoloya (segundo nombre que se le dio) estaba casi solo debido a que muchos de sus habitantes murieron o salieron del lugar en buscar de refugio al haber perdido todo lo que tenían. Es importante decir que durante mucho tiempo se llevaron a cabo algunos enfrentamientos en esa zona, en 1812 se dio un combate en Almoloyan entre los insurgentes y realistas y dos años después se nombró el primero Ayuntamiento Constitucional de San Francisco de Almoloyan.

Cabe señalar que el nombre de "Villa de Álvarez" lo obtuvo por dos formas, la primer parte "Villa" porque lo heredó del poblado de San Francisco de Almoloyan el cual se elevó a Villa de San Francisco de Almoloyan el 10 de septiembre de 1824 y forma parte del estado de Colima, años más tarde, en 1860 su nombre fue Villa de Álvarez en honor al gobernador del estado de Colima que en ese tiempo fungió en tal puesto, cuyo nombre fue Manuel Álvarez.

La historia también señala que en 1875 cuando alrededor de 40 personas decidieron hablar para realizar un proyecto que consistía en la construcción de un ferrocarril con ruta de Manzanillo a Colima y Guadalajara. Este proyecto se aprobó debido a que era un ruta bien marcada que ayudaría a las comunicaciones entre estos lugares, por lo que en 1889 se llevó a cabo la construcción de la vía de Armería a Colima y después llegó el tren a la capital. Años más tarde, cuando ya estaban listas las vías del tren para ponerlo a funcionar, el encargo de inaugurarlos en 1908 fue Porfirio Díaz.

También se instalaron los primeros tranvías cuya ruta cubrían de Colima a Villa de Álvarez debido a que se dieron cuenta de que era algo necesario para hacer que otros lugares se beneficiaran con este importante medio de transporte y de comunicación. Uno de los días más importantes para la región fue el 28 de junio de 1991, cuando el H. Congreso del Estado lo nombró la cabecera municipal, hecho que lo elevó a Ciudad de Villa de Álvarez.

<http://www.municipios.mx/colima/villa-de-ivarez/>

Organización y objeto social

Lograr el pleno desarrollo de una sociedad es uno de los mayores retos que hay, sobre todo en el nivel de gobierno municipal, que está muy restringido por la falta de recursos. Además, es en este ámbito donde se da el contacto más frecuente con la población, la que experimenta profundas necesidades, carencias y desafíos.

El H. Ayuntamiento de Villa de Álvarez, es el motor del desarrollo que todos deseamos. Se busca que tenga un buen desempeño, e imprima la velocidad que las familias villalvarenses esperan; Además, propicia a la construcción de un sistema virtuoso de comunidad, en el que la transparencia, la rendición de cuentas, la participación ciudadana, y la búsqueda de soluciones óptimas sean las premisas diarias.

Fuente: (Plan de desarrollo municipal de Villa de Alvarez 2021-2024)

Bases de preparación de los estados financieros

El 31 de diciembre de 2008 fue publicada en el Diario Oficial de la Federación la Ley General de Contabilidad Gubernamental (Ley de Contabilidad), que tiene como objeto establecer los criterios generales que regirán la Contabilidad Gubernamental y la emisión de información financiera de los entes públicos, con el fin de lograr su adecuada armonización, para facilitar a los entes públicos el registro y la fiscalización de los activos, pasivos, ingresos y gastos y, en general, contribuir a medir la eficacia, economía y eficiencia del gasto e ingreso públicos. La Ley de Contabilidad es de observancia obligatoria para los poderes Ejecutivo, Legislativo y Judicial de la Federación, entidades federativas; los ayuntamientos de los municipios; los órganos político-administrativos de las demarcaciones territoriales del Distrito Federal; las entidades de la administración pública paraestatal, ya sean federales, estatales o municipales y los órganos autónomos Federales y Estatales. Los entes públicos deberán generar y presentar periódicamente, conforme con lo establecido en la Ley General de Contabilidad Gubernamental y las resoluciones del CONAC, los siguientes estados e información contable:

- Estado de Situación Financiera
- Estado de Actividades
- Estado de Variaciones en la Hacienda Pública/Patrimonio
- Estado de Flujo de Efectivo
- Estado de Cambios en la Situación Financiera
- Estado Analítico de Activo
- Estado Analítico de la Deuda y Otros Pasivos
- Informe sobre Pasivos Contingentes
- Estado Analítico de Ingresos

- Estado sobre el Ejercicio del Presupuesto por ente público/ramo o dependencia
- Estado sobre el Ejercicio del Presupuesto por ente público/capítulo del gasto
- Estado sobre el Ejercicio del Presupuesto por ramo o dependencia/unidad responsable
- Estado sobre el Ejercicio del Presupuesto por ramo o dependencia/unidad responsable/capítulo y concepto del gasto
- Notas a los Estados Financieros

Políticas de contabilidad significativas

Las políticas de contabilidad que aplica el municipio, están conformadas por el conjunto de registros, procedimientos, criterios e informes, estructurados sobre la base de principios técnicos comunes destinados a captar, valorar, registrar, clasificar, informar e interpretar, las transacciones y eventos que, derivados de la actividad económica modifican la situación económica, financiera y patrimonial del municipio. Con el fin de generar información financiera que facilite la toma de decisiones y sea un apoyo confiable en la administración de los recursos públicos.

Posición en Moneda Extranjera y protección por riesgo cambiario

Los diversos eventos económicos, identificables y cuantificables que afectan los bienes e inversiones, las obligaciones y pasivos así como el patrimonio del municipio se realizan en Moneda Nacional.

Reporte analítico del activo

Muestra la siguiente información:

- a) Vida útil o porcentajes de depreciación, deterioro o amortización utilizados en los diferentes tipos de activos.
- b) Cambios en el porcentaje de depreciación o valor residual de los activos.
- c) Importe de los gastos capitalizados en el ejercicio, tanto financieros como de investigación y desarrollo.
- d) Riesgos por tipo de cambio o tipo de interés de las inversiones financieras.
- e) Valor activado en el ejercicio de los bienes construidos por la entidad.
- f) Otras circunstancias de carácter significativo que afecten el activo, tales como bienes en garantía, señalados en embargos, litigios, títulos de inversiones entregados en garantías, baja significativa del valor de inversiones financieras, etc.
- g) Desmantelamiento de Activos, procedimientos, implicaciones, efectos contables.
- h) Administración de activos; planeación con el objetivo de que el ente los utilice de manera más efectiva.

Fideicomisos, mandatos y análogos

No aplica

Reporte de la recaudación

INGRESOS	2023
No Etiquetado	330,831,768.70
Recursos Fiscales	161,716,209.73
Recursos Federales	169,115,558.97
Etiquetado	119,485,091.00
Recursos Federales	119,485,091.16
Total	450,316,859.70

Información sobre la deuda y el reporte analítico de la deuda



MUNICIPIO DE VILLA DE ALVAREZ, COL.
Sistema Integral de Contabilidad Gubernamental
ENDEUDAMIENTO NETO
DEL 01 DE ENERO AL 31 DE AGOSTO 2023

Identificación de Crédito o Instrumento	Contratación / Colocación	Amortización	Endeudamiento Neto
	A	B	C = A - B
Créditos Bancarios			
Credito Banobras 11434	50,000,000.00	30,924,855.18	19,075,144.82
Credito Banobras 7409	11,273,770.25	7,325,327.26	3,948,442.99
Credito Banobras 7451	10,000,000.00	5,799,959.32	4,200,040.68
Total Créditos Bancarios	71,273,770.25	44,050,141.76	27,223,628.49
TOTAL	71,273,770.25	44,050,141.76	27,223,628.49

Calificaciones otorgadas

No hay calificación

Proceso de mejora

Los recursos públicos son siempre limitados, por lo que su uso debe ser impecable, con el propósito de no solamente lograr más con menos, sino de obtener resultados favorables por cada peso de recursos de las personas que es invertido en una acción de gobierno, los efectos de ésta deben generar mucho más valor, el cual debe convertirse en bienestar y mejor calidad de vida para lograr esto efectivamente, debe contarse con una estrategia inteligente de gobierno, que identifique lo que mayor rentabilidad social y económica otorga a la sociedad, lo que es impostergable de atender por su magnitud y significado social, y lo que más beneficio trae a los grupos sociales en desventaja o vulnerabilidad.

Información por segmentos

No se presenta información segmentada

Eventos posteriores al cierre

No se generaron eventos posteriores al cierre

Partes relacionadas

No existen partes relacionadas que pudieran ejercer influencia significativa sobre la toma de decisiones financieras y operativas.


Responsabilidad Sobre la Presentación Razonable de la Información Contable.

PRESIDENTA MUNICIPAL



MTRA. ESTHER GUTIÉRREZ ANDRADE

TESORERA MUNICIPAL



LAE. MA. DEL CARMEN MORALES VOGEL

DIRECTORA DE EGRESOS Y CONTABILIDAD




C.P. MARIBEL RUIZ AMEZCUA



MUNICIPIO DE VILLA DE ALVAREZ, COL.
Sistema Integral de Contabilidad Gubernamental

ESTADO ANALITICO DEL ACTIVO
DEL 1 DE ENERO AL 31 DE AGOSTO DE 2023
(Cifras en Pesos)

Concepto	Saldo Inicial	Cargos del Periodo	Abonos del Periodo	Saldo Final	Variación del Periodo
ACTIVO	371,534,353.74	1,062,593,448.52	1,000,740,626.45	433,387,175.81	61,852,822.07
ACTIVO CIRCULANTE	83,841,947.67	1,026,628,439.62	994,015,557.75	116,454,829.54	32,612,881.87
<i>EFFECTIVO Y EQUIVALENTES</i>	64,548,660.60	920,520,868.56	902,853,775.51	82,215,753.65	17,667,093.05
<i>DERECHOS A RECIBIR EFFECTIVO O EQUIVALENTES</i>	19,276,474.17	100,207,945.50	85,737,542.90	33,746,876.77	14,470,402.60
<i>DERECHOS A RECIBIR BIENES O SERVICIOS</i>	16.10	5,899,625.56	5,424,239.34	475,402.32	475,386.22
<i>INVENTARIOS</i>	0.00	0.00	0.00	0.00	0.00
<i>ALMACÉN</i>	16,796.80	0.00	0.00	16,796.80	0.00
<i>ESTIMACIÓN POR PÉRDIDAS O DETERIORO DE ACTIVOS CIRCULANTES</i>	0.00	0.00	0.00	0.00	0.00
<i>OTROS ACTIVOS CIRCULANTES</i>	0.00	0.00	0.00	0.00	0.00
ACTIVO NO CIRCULANTE	287,692,406.07	35,965,008.90	6,725,068.70	316,932,346.27	29,239,940.20
<i>INVERSIONES FINANCIERAS A LARGO PLAZO</i>	0.00	0.00	0.00	0.00	0.00
<i>DERECHOS A RECIBIR EFFECTIVO O EQUIVALENTES A LARGO PLAZO</i>	356,287.45	0.00	153,552.00	202,735.45	-153,552.00
<i>BIENES INMUEBLES, INFRAESTRUCTURA Y CONSTRUCCIONES EN PROCESO</i>	210,066,932.44	23,109,150.91	5,720,361.19	227,455,722.16	17,388,789.72
<i>BIENES MUEBLES</i>	76,522,753.09	12,855,857.99	851,155.51	88,527,455.57	12,004,702.48
<i>ACTIVOS INTANGIBLES</i>	635,209.96	0.00	0.00	635,209.96	0.00
<i>DEPRECIACIONES, DETERIORO Y AMORTIZACIONES ACUMULADAS DE BIENES</i>	0.00	0.00	0.00	0.00	0.00
<i>ACTIVOS DIFERIDOS</i>	111,223.13	0.00	0.00	111,223.13	0.00
<i>ESTIMACIÓN POR PÉRDIDAS O DETERIORO DE ACTIVOS NO CIRCULANTES</i>	0.00	0.00	0.00	0.00	0.00
<i>OTROS ACTIVOS NO CIRCULANTES</i>	0.00	0.00	0.00	0.00	0.00



MUNICIPIO DE VILLA DE ALVAREZ, COL.
Sistema Integral de Contabilidad Gubernamental
ESTADO ANALITICO DE LA DEUDA Y OTROS PASIVOS
DEL 1 DE ENERO AL 31 DE AGOSTO DE 2023
(Cifras en Pesos)

Denominación de las Deudas	Moneda de Contratación	Institución o País Acreedor	Saldo Inicial del Periodo	Saldo Final del Periodo
DEUDA PUBLICA				
Corto Plazo				
Deuda Interna				
<i>Instituciones de Crédito</i>			0.00	0.00
CREDITOS BANOBRAS 11434	MN	MEXICO	0.00	1,156,069.36
CREDITO BANOBRAS 7409	MN	MEXICO	0.00	205,415.95
CREDITO BANOBRAS 7451	MN	MEXICO	0.00	254,698.41
<i>Títulos y Valores</i>			0.00	0.00
<i>Arrendamientos Financieros</i>			0.00	0.00
Deuda Externa				
<i>Organismos Financieros Internacionales</i>			0.00	0.00
<i>Deuda Bilateral</i>			0.00	0.00
<i>Títulos y Valores</i>			0.00	0.00
<i>Arrendamientos Financieros</i>			0.00	0.00
Subtotal de Deuda Pública a Corto Plazo			0.00	1,616,183.72
Largo Plazo				
Deuda Interna				
<i>Instituciones de Crédito</i>			0.00	0.00
CREDITOS BANOBRAS 11434	MN	MEXICO	21,387,283.54	17,919,075.46
CREDITO BANOBRAS 7409	MN	MEXICO	4,339,546.73	3,743,027.04
CREDITO BANOBRAS 7451	MN	MEXICO	4,684,976.30	3,945,342.27
<i>Títulos y Valores</i>			0.00	0.00
<i>Arrendamientos Financieros</i>			0.00	0.00
Deuda Externa				
<i>Organismos Financieros Internacionales</i>			0.00	0.00
<i>Deuda Bilateral</i>			0.00	0.00
<i>Títulos y Valores</i>			0.00	0.00
<i>Arrendamientos Financieros</i>			0.00	0.00
Subtotal de Deuda Pública a Largo Plazo			30,411,806.57	25,607,444.77
Total de Otros Pasivos			301,154,085.90	289,987,053.55
Total de Deuda Pública y Otros Pasivos			331,565,892.47	317,210,682.04



INFORMACIÓN PRESUPUESTARIA



MUNICIPIO DE VILLA DE ALVAREZ, COL.
Sistema Integral de Contabilidad Gubernamental
ESTADO ANALITICO DE INGRESOS
DEL 1 DE ENERO AL 31 DE AGOSTO DE 2023

Análisis por: Clasificación por Rubro de Ingresos

Clave Presupuestaria	Descripción	Ingreso					Diferencia Ene-Ago
		Estimado Ene-Ago	Ampliaciones / (Reducciones) Ene-Ago	Modificado Ene-Ago	Devengado Ene-Ago	Recaudado Ene-Ago	
Rubro-Tipo	Concepto	(1)	(2)	(3=1+2)	(4)	(5)	(6=5-1)
1 0	IMPUESTOS	107,216,943.03	2,350,000.00	109,566,943.03	107,902,890.20	107,902,890.20	685,947.17
1 1	IMPUESTOS SOBRE LOS INGRESOS	7,372.56	0.00	7,372.56	746,961.40	746,961.40	739,588.84
1 2	IMPUESTOS SOBRE EL PATRIMONIO	80,350,906.59	2,350,000.00	82,700,906.59	82,121,044.39	82,121,044.39	1,770,137.80
1 3	IMPUESTOS SOBRE LA PRODUCCIÓN, EL CONSUMO Y LAS TRANSACCIONES	22,043,028.26	0.00	22,043,028.26	23,707,508.71	23,707,508.71	1,664,480.45
1 4	IMPUESTOS AL COMERCIO EXTERIOR	0.00	0.00	0.00	0.00	0.00	0.00
1 5	IMPUESTOS SOBRE NÓMINAS Y ASIMILABLES	0.00	0.00	0.00	0.00	0.00	0.00
1 6	IMPUESTOS ECOLÓGICOS	0.00	0.00	0.00	0.00	0.00	0.00
1 7	ACCESORIOS DE IMPUESTOS	4,815,635.62	0.00	4,815,635.62	1,327,375.70	1,327,375.70	-3,488,259.92
1 8	OTROS IMPUESTOS	0.00	0.00	0.00	0.00	0.00	0.00
1 9	IMPUESTOS NO COMPRENDIDOS EN LA LEY DE INGRESOS VIGENTE, CAUSADOS EN EJERCICIOS FISCALES ANTERIORES PENDIENTES DE LIQUIDACIÓN O PAGO	0.00	0.00	0.00	0.00	0.00	0.00
2 0	CUOTAS Y APORTACIONES DE SEGURIDAD SOCIAL	0.00	0.00	0.00	0.00	0.00	0.00
2 1	APORTACIONES PARA FONDOS DE VIVIENDA	0.00	0.00	0.00	0.00	0.00	0.00
2 2	CUOTAS PARA LA SEGURIDAD SOCIAL	0.00	0.00	0.00	0.00	0.00	0.00
2 3	CUOTAS DE AHORRO PARA EL RETIRO	0.00	0.00	0.00	0.00	0.00	0.00
2 4	OTRAS CUOTAS Y APORTACIONES PARA LA SEGURIDAD SOCIAL	0.00	0.00	0.00	0.00	0.00	0.00
2 5	ACCESORIOS DE CUOTAS Y APORTACIONES DE SEGURIDAD SOCIAL	0.00	0.00	0.00	0.00	0.00	0.00
3 0	CONTRIBUCIONES DE MEJORAS	0.00	0.00	0.00	0.00	0.00	0.00
3 1	CONTRIBUCIONES DE MEJORAS POR OBRAS PÚBLICAS	0.00	0.00	0.00	0.00	0.00	0.00
3 9	CONTRIBUCIONES DE MEJORAS NO COMPRENDIDAS EN LA LEY DE INGRESOS VIGENTE, CAUSADAS EN EJERCICIOS FISCALES ANTERIORES PENDIENTES DE LIQUIDACIÓN O PAGO	0.00	0.00	0.00	0.00	0.00	0.00
4 0	DERECHOS	37,856,715.57	0.00	37,856,715.57	40,876,374.88	40,876,374.88	3,019,659.31
4 1	DERECHOS POR EL USO, GOCE, APROVECHAMIENTO O EXPLOTACIÓN DE BIENES DE DOMINIO PÚBLICO	1,524,362.64	0.00	1,524,362.64	1,694,084.50	1,694,084.50	169,721.86
4 3	DERECHOS POR PRESTACIÓN DE SERVICIOS	17,206,278.76	0.00	17,206,278.76	20,318,000.45	20,318,000.45	3,111,721.69
4 4	OTROS DERECHOS	18,823,345.26	0.00	18,823,345.26	18,658,699.02	18,658,699.02	-164,646.24
4 5	ACCESORIOS DE DERECHOS	302,728.91	0.00	302,728.91	205,590.91	205,590.91	-97,138.00
4 9	DERECHOS NO COMPRENDIDOS EN LA LEY DE INGRESOS VIGENTE, CAUSADOS EN EJERCICIOS FISCALES ANTERIORES PENDIENTES DE LIQUIDACIÓN O PAGO	0.00	0.00	0.00	0.00	0.00	0.00
5 0	PRODUCTOS	1,383,818.79	0.00	1,383,818.79	4,719,707.76	4,719,707.76	3,335,888.97
5 1	PRODUCTOS	1,383,818.79	0.00	1,383,818.79	4,719,707.76	4,719,707.76	3,335,888.97
5 9	PRODUCTOS NO COMPRENDIDOS EN LA LEY DE INGRESOS VIGENTE, CAUSADOS EN EJERCICIOS FISCALES ANTERIORES	0.00	0.00	0.00	0.00	0.00	0.00



MUNICIPIO DE VILLA DE ALVAREZ, COL.
Sistema Integral de Contabilidad Gubernamental
ESTADO ANALITICO DE INGRESOS
DEL 1 DE ENERO AL 31 DE AGOSTO DE 2023

Análisis por: Clasificación por Rubro de Ingresos

Clave Presupuestaria	Descripción	Ingreso					Diferencia Ene-Ago
		Estimado Ene-Ago	Ampliaciones / (Reducciones) Ene-Ago	Modificado Ene-Ago	Devengado Ene-Ago	Recaudado Ene-Ago	
Rubro-Tipo	Concepto	(1)	(2)	(3=1+2)	(4)	(5)	(6=5-1)
	<i>PENDIENTES DE LIQUIDACIÓN O PAGO</i>						
6 0	APROVECHAMIENTOS	5,812,697.91	0.00	5,812,697.91	8,217,236.89	8,217,236.89	2,404,538.98
6 1	<i>APROVECHAMIENTOS</i>	<i>5,812,697.91</i>	<i>0.00</i>	<i>5,812,697.91</i>	<i>8,217,236.89</i>	<i>8,217,236.89</i>	<i>2,404,538.98</i>
6 2	<i>APROVECHAMIENTOS PATRIMONIALES</i>	<i>0.00</i>	<i>0.00</i>	<i>0.00</i>	<i>0.00</i>	<i>0.00</i>	<i>0.00</i>
6 3	<i>ACCESORIOS DE APROVECHAMIENTOS</i>	<i>0.00</i>	<i>0.00</i>	<i>0.00</i>	<i>0.00</i>	<i>0.00</i>	<i>0.00</i>
6 9	<i>APROVECHAMIENTOS NO COMPRENDIDOS EN LA LEY DE INGRESOS VIGENTE, CAUSADOS EN EJERCICIOS FISCALES ANTERIORES</i>	<i>0.00</i>	<i>0.00</i>	<i>0.00</i>	<i>0.00</i>	<i>0.00</i>	<i>0.00</i>
	<i>PENDIENTES DE LIQUIDACIÓN O PAGO</i>						
7 0	INGRESOS POR VENTA DE BIENES, PRESTACIÓN DE SERVICIOS Y OTROS INGRESOS	0.00	0.00	0.00	0.00	0.00	0.00
7 1	<i>INGRESOS POR VENTA DE BIENES Y PRESTACIÓN DE SERVICIOS DE INSTITUCIONES PÚBLICAS DE SEGURIDAD SOCIAL</i>	<i>0.00</i>	<i>0.00</i>	<i>0.00</i>	<i>0.00</i>	<i>0.00</i>	<i>0.00</i>
7 2	<i>INGRESOS POR VENTA DE BIENES Y PRESTACIÓN DE SERVICIOS DE EMPRESAS PRODUCTIVAS DEL ESTADO</i>	<i>0.00</i>	<i>0.00</i>	<i>0.00</i>	<i>0.00</i>	<i>0.00</i>	<i>0.00</i>
7 3	<i>INGRESOS POR VENTA DE BIENES Y PRESTACIÓN DE SERVICIOS DE ENTIDADES PARAESTATALES Y FIDEICOMISOS NO EMPRESARIALES Y NO FINANCIEROS</i>	<i>0.00</i>	<i>0.00</i>	<i>0.00</i>	<i>0.00</i>	<i>0.00</i>	<i>0.00</i>
7 4	<i>INGRESOS POR VENTA DE BIENES Y PRESTACIÓN DE SERVICIOS DE ENTIDADES PARAESTATALES EMPRESARIALES NO FINANCIERAS CON PARTICIPACIÓN ESTATAL MAYORITARIA</i>	<i>0.00</i>	<i>0.00</i>	<i>0.00</i>	<i>0.00</i>	<i>0.00</i>	<i>0.00</i>
7 5	<i>INGRESOS POR VENTA DE BIENES Y PRESTACIÓN DE SERVICIOS DE ENTIDADES PARAESTATALES EMPRESARIALES FINANCIERAS MONETARIAS CON PARTICIPACIÓN ESTATAL MAYORITARIA</i>	<i>0.00</i>	<i>0.00</i>	<i>0.00</i>	<i>0.00</i>	<i>0.00</i>	<i>0.00</i>
7 6	<i>INGRESOS POR VENTA DE BIENES Y PRESTACIÓN DE SERVICIOS DE ENTIDADES PARAESTATALES EMPRESARIALES FINANCIERAS NO MONETARIAS CON PARTICIPACIÓN ESTATAL MAYORITARIA</i>	<i>0.00</i>	<i>0.00</i>	<i>0.00</i>	<i>0.00</i>	<i>0.00</i>	<i>0.00</i>
7 7	<i>INGRESOS POR VENTA DE BIENES Y PRESTACIÓN DE SERVICIOS DE FIDEICOMISOS FINANCIEROS PÚBLICOS CON PARTICIPACIÓN ESTATAL MAYORITARIA</i>	<i>0.00</i>	<i>0.00</i>	<i>0.00</i>	<i>0.00</i>	<i>0.00</i>	<i>0.00</i>
7 8	<i>INGRESOS POR VENTA DE BIENES Y PRESTACIÓN DE SERVICIOS DE LOS PODERES LEGISLATIVO Y JUDICIAL, Y DE LOS ORGANOS AUTÓNOMOS</i>	<i>0.00</i>	<i>0.00</i>	<i>0.00</i>	<i>0.00</i>	<i>0.00</i>	<i>0.00</i>
7 9	<i>OTROS INGRESOS</i>	<i>0.00</i>	<i>0.00</i>	<i>0.00</i>	<i>0.00</i>	<i>0.00</i>	<i>0.00</i>
8 0	PARTICIPACIONES, APORTACIONES, CONVENIOS, INCENTIVOS DERIVADOS DE LA COLABORACIÓN FISCAL Y FONDOS DISTINTOS DE APORTACIONES	286,651,539.04	0.00	286,651,539.04	288,600,649.97	288,600,649.97	1,949,110.93
8 1	<i>PARTICIPACIONES</i>	<i>162,672,625.42</i>	<i>0.00</i>	<i>162,672,625.42</i>	<i>169,115,558.97</i>	<i>169,115,558.97</i>	<i>6,442,933.55</i>
8 2	<i>APORTACIONES</i>	<i>123,978,913.62</i>	<i>0.00</i>	<i>123,978,913.62</i>	<i>119,485,091.00</i>	<i>119,485,091.00</i>	<i>-4,493,822.62</i>
8 3	<i>CONVENIOS</i>	<i>0.00</i>	<i>0.00</i>	<i>0.00</i>	<i>0.00</i>	<i>0.00</i>	<i>0.00</i>



MUNICIPIO DE VILLA DE ALVAREZ, COL.
Sistema Integral de Contabilidad Gubernamental
ESTADO ANALITICO DE INGRESOS
DEL 1 DE ENERO AL 31 DE AGOSTO DE 2023

Análisis por: Clasificación por Rubro de Ingresos

Clave Presupuestaria	Descripción	Ingreso					Diferencia Ene-Ago
		Estimado Ene-Ago	Ampliaciones / (Reducciones) Ene-Ago	Modificado Ene-Ago	Devengado Ene-Ago	Recaudado Ene-Ago	
Rubro-Tipo	Concepto	(1)	(2)	(3=1+2)	(4)	(5)	(6=5-1)
8 4	INCENTIVOS DERIVADOS DE LA COLABORACIÓN FISCAL	0.00	0.00	0.00	0.00	0.00	0.00
8 5	FONDOS DISTINTOS DE APORTACIONES	0.00	0.00	0.00	0.00	0.00	0.00
9 0	TRANSFERENCIAS, ASIGNACIONES, SUBSIDIOS Y SUBVENCIONES, Y PENSIONES Y JUBILACIONES	0.00	0.00	0.00	0.00	0.00	0.00
9 1	TRANSFERENCIAS Y ASIGNACIONES	0.00	0.00	0.00	0.00	0.00	0.00
9 3	SUBSIDIOS Y SUBVENCIONES	0.00	0.00	0.00	0.00	0.00	0.00
9 5	PENSIONES Y JUBILACIONES	0.00	0.00	0.00	0.00	0.00	0.00
9 7	TRANSFERENCIAS DEL FONDO MEXICANO DEL PETRÓLEO PARA LA ESTABILIZACIÓN Y EL DESARROLLO	0.00	0.00	0.00	0.00	0.00	0.00
10 0	INGRESOS DERIVADOS DE FINANCIAMIENTOS	23,500,000.00	0.00	23,500,000.00	0.00	0.00	-23,500,000.00
10 1	ENDEUDAMIENTO INTERNO	23,500,000.00	0.00	23,500,000.00	0.00	0.00	-23,500,000.00
10 2	ENDEUDAMIENTO EXTERNO	0.00	0.00	0.00	0.00	0.00	0.00
10 3	FINANCIAMIENTO INTERNO	0.00	0.00	0.00	0.00	0.00	0.00
TOTAL:		462,421,714.34	2,350,000.00	464,771,714.34	450,316,859.70	450,316,859.70	-12,104,854.64
Ingresos excedentes:				464,771,714.34			-12,104,854.64



MUNICIPIO DE VILLA DE ALVAREZ, COL.
Sistema Integral de Contabilidad Gubernamental
ESTADO ANALITICO DE INGRESOS
DEL 1 DE ENERO AL 31 DE AGOSTO DE 2023

Análisis por: Fuente y Origen de Ingresos

Clave Presupuestaria	Descripción	Est Ene-Ago	AyR Ene-Ago	PrM Ene-Ago	Dev Ene-Ago	Rec Ene-Ago	Dif Ene-Ago
FF-OR-RF							
01 NO ETIQUETADO		338,442,800.72	2,350,000.00	340,792,800.72	330,831,768.70	330,831,768.70	-7,611,032.02
01 RECURSOS FISCALES		152,270,175.30	2,350,000.00	154,620,175.30	161,716,209.73	161,716,209.73	9,446,034.43
01 IMPUESTOS		107,216,943.03	2,350,000.00	109,566,943.03	107,902,890.20	107,902,890.20	685,947.17
04 DERECHOS		37,856,715.57	0.00	37,856,715.57	40,876,374.88	40,876,374.88	3,019,659.31
05 PRODUCTOS		1,383,818.79	0.00	1,383,818.79	4,719,707.76	4,719,707.76	3,335,888.97
06 APROVECHAMIENTOS		5,812,697.91	0.00	5,812,697.91	8,217,236.89	8,217,236.89	2,404,538.98
02 FINANCIAMIENTOS INTERNOS		23,500,000.00	0.00	23,500,000.00	0.00	0.00	-23,500,000.00
01 CREDITOS BANCARIOS		23,500,000.00	0.00	23,500,000.00	0.00	0.00	-23,500,000.00
05 RECURSOS FEDERALES		162,672,625.42	0.00	162,672,625.42	169,115,558.97	169,115,558.97	6,442,933.55
01 FONDO GENERAL DE PARTICIPACIONES		106,293,274.28	0.00	106,293,274.28	105,787,915.59	105,787,915.59	-505,358.69
02 FONDO DE FOMENTO MUNICIPAL		32,929,029.97	0.00	32,929,029.97	33,062,983.70	33,062,983.70	133,953.73
04 ISAN		2,081,252.33	0.00	2,081,252.33	2,525,768.85	2,525,768.85	444,516.52
05 IEPS		2,983,161.39	0.00	2,983,161.39	2,946,756.27	2,946,756.27	-36,405.12
06 FONDO DE FISCALIZACION		5,428,550.32	0.00	5,428,550.32	5,984,786.63	5,984,786.63	556,236.31
07 IEPS GASOLINA Y DIESEL		6,562,043.21	0.00	6,562,043.21	6,860,032.63	6,860,032.63	297,989.42
09 PARTICIPACION ART. 3-B LCF		5,000,000.00	0.00	5,000,000.00	11,429,493.65	11,429,493.65	6,429,493.65
10 ART. 126 INCENTIVO DEL ISR POR ENAJENACION DE BIENES		1,395,313.92	0.00	1,395,313.92	517,821.65	517,821.65	-877,492.27
02 ETIQUETADO		123,978,913.62	0.00	123,978,913.62	119,485,091.00	119,485,091.00	-4,493,822.62
05 RECURSOS FEDERALES		123,978,913.62	0.00	123,978,913.62	119,485,091.00	119,485,091.00	-4,493,822.62
01 FONDO III FISM		32,179,306.30	0.00	32,179,306.30	28,156,891.00	28,156,891.00	-4,022,415.30
02 FONDO IV FORTAMUN		91,799,607.32	0.00	91,799,607.32	91,328,200.00	91,328,200.00	-471,407.32
TOTAL:		462,421,714.34	2,350,000.00	464,771,714.34	450,316,859.70	450,316,859.70	-12,104,854.64

Ingresos excedentes:

-12,104,854.64



MUNICIPIO DE VILLA DE ALVAREZ, COL.

Sistema Integral de Contabilidad Gubernamental

ESTADO ANALITICO DEL EJERCICIO DEL PRESUPUESTO DE EGRESOS

Clasificación Administrativa

DEL 1 DE ENERO AL 31 DE AGOSTO DE 2023

Análisis por: Clasificación Administrativa

Clave Presupuestaria	Descripción Concepto	Egresos					Subejercicio Ene-Ago (6=3-4)
		Aprobado Ene-Ago (1)	Ampliaciones / (Reducciones) Ene-Ago (2)	Modificado Ene-Ago (3=1+2)	Devengado Ene-Ago (4)	Pagado Ene-Ago (5)	
01	SINDICO Y REGIDORES	10,892,349.40	1,597,253.11	12,489,602.51	10,790,933.21	10,421,331.11	1,698,669.30
01 01	SINDICO Y REGIDORES	10,892,349.40	1,597,253.11	12,489,602.51	10,790,933.21	10,421,331.11	1,698,669.30
01 01 01	DESPACHO DEL SINDICO Y REGIDORES	10,892,349.40	1,597,253.11	12,489,602.51	10,790,933.21	10,421,331.11	1,698,669.30
02	PRESIDENCIA MUNICIPAL	10,959,794.97	1,928,970.86	12,888,765.83	11,790,336.32	11,462,453.01	1,098,429.51
02 01	PRESIDENCIA MUNICIPAL	2,430,621.58	771,098.80	3,201,720.38	3,132,265.15	3,071,163.96	69,455.23
02 01 01	DESPACHO DEL C. PRESIDENTE MUNICIPAL	2,430,621.58	771,098.80	3,201,720.38	3,132,265.15	3,071,163.96	69,455.23
02 02	UNIDAD DE COMUNICACION SOCIAL	2,833,487.87	573,457.01	3,406,944.88	2,614,255.49	2,516,127.62	792,689.39
02 02 01	OFICINA DE LA UNIDAD DE COMUNICACION SOCIAL	2,676,108.00	567,498.15	3,243,606.15	2,450,916.76	2,356,953.67	792,689.39
02 02 02	DEPARTAMENTO DE DIFUSION MUNICIPAL	157,379.87	5,958.86	163,338.73	163,338.73	159,173.95	0.00
02 03	JUZGADO CIVICO	871,732.95	39,404.88	911,137.83	860,395.13	818,595.07	50,742.70
02 03 01	JUZGADO CIVICO	871,732.95	39,404.88	911,137.83	860,395.13	818,595.07	50,742.70
02 04	SECRETARIO PARTICULAR	320,051.97	8,888.74	328,940.71	328,940.71	320,487.81	0.00
02 04 01	DESPACHO DEL SECRETARIO PARTICULAR	320,051.97	8,888.74	328,940.71	328,940.71	320,487.81	0.00
02 05	UNIDAD MUNICIPAL DE ATENCION A NIÑAS, NIÑOS Y ADOLESCENTES	88,772.50	-4,942.00	83,830.50	11,457.50	11,457.50	72,373.00
02 05 01	DESPACHO DE LA UNIDAD MUNICIPAL DE ATENCION A NIÑAS, NIÑOS Y ADOLESCENTES	88,772.50	-4,942.00	83,830.50	11,457.50	11,457.50	72,373.00
02 06	PLANEACION Y PROGRAMAS DE GESTION	4,415,128.10	541,063.43	4,956,191.53	4,843,022.34	4,724,621.05	113,169.19
02 06 01	PLANEACION Y PROGRAMAS DE GESTION	4,415,128.10	541,063.43	4,956,191.53	4,843,022.34	4,724,621.05	113,169.19
03	SECRETARIA DEL H. AYUNTAMIENTO	29,670,572.55	1,422,010.31	31,092,582.86	29,084,816.48	28,116,235.92	2,007,766.38
03 01	SECRETARIA DEL H. AYUNTAMIENTO	3,117,202.83	152,188.80	3,269,391.63	3,259,017.01	3,101,637.21	10,374.62
03 01 01	DESPACHO DEL C. SECRETARIO DEL AYUNTAMIENTO	2,914,128.47	187,350.63	3,101,479.10	3,091,104.48	2,938,020.06	10,374.62
03 01 02	SECRETARIA TECNICA	203,074.36	-35,161.83	167,912.53	167,912.53	163,617.15	0.00
03 02	ASUNTOS JURIDICOS	10,492,730.92	352,767.51	10,845,498.43	9,442,011.86	9,387,996.48	1,403,486.57
03 02 01	OFICINA DE ASUNTOS JURIDICOS	10,492,730.92	352,767.51	10,845,498.43	9,442,011.86	9,387,996.48	1,403,486.57
03 03	OFICIALIA DEL REGISTRO CIVIL	2,373,248.84	-151,190.98	2,222,057.86	2,199,091.22	2,119,577.47	22,966.64
03 03 01	OFICINA DE LA OFICIALIA DEL REGISTRO CIVIL	2,223,615.56	-24,524.34	2,199,091.22	2,199,091.22	2,119,577.47	0.00
03 03 02	JEFATURA DE AREA DEL PANTEON MUNICIPAL	149,633.28	-126,666.64	22,966.64	0.00	0.00	22,966.64
03 04	DESARROLLO RURAL Y ATENCION A COMUNIDADES	862,184.96	3,959.17	866,144.13	672,630.73	654,557.37	193,513.40
03 04 01	OFICINA DE DESARROLLO RURAL Y ATENCION A COMUNIDADES	862,184.96	3,959.17	866,144.13	672,630.73	654,557.37	193,513.40
03 05	DIRECCION DE ATENCION Y PARTICIPACION CIUDADANA	3,836,013.50	147,230.94	3,983,244.44	3,942,025.90	3,830,929.72	41,218.54
03 05 01	DIRECCION DE ATENCION Y PARTICIPACION CIUDADANA	3,836,013.50	147,230.94	3,983,244.44	3,942,025.90	3,830,929.72	41,218.54
03 06	FOMENTO CULTURAL Y EDUCATIVO	6,325,308.49	837,117.04	7,162,425.53	7,134,922.53	6,693,154.54	27,503.00
03 06 01	OFICINA DE FOMENTO CULTURAL Y EDUCATIVO	6,325,308.49	837,117.04	7,162,425.53	7,134,922.53	6,693,154.54	27,503.00
03 07	FOMENTO DEPORTIVO	2,663,883.01	79,937.83	2,743,820.84	2,435,117.23	2,328,383.13	308,703.61
03 07 01	OFICINA DE FOMENTO DEPORTIVO	2,663,883.01	79,937.83	2,743,820.84	2,435,117.23	2,328,383.13	308,703.61
04	OFICIALIA MAYOR	72,202,457.97	12,524,458.13	84,726,916.10	68,970,539.12	62,857,406.09	15,756,376.98



MUNICIPIO DE VILLA DE ALVAREZ, COL.

Sistema Integral de Contabilidad Gubernamental

ESTADO ANALITICO DEL EJERCICIO DEL PRESUPUESTO DE EGRESOS

Clasificación Administrativa

DEL 1 DE ENERO AL 31 DE AGOSTO DE 2023

Análisis por: Clasificación Administrativa

Clave Presupuestaria	Descripción Concepto	Egresos					Subejercicio Ene-Ago
		Aprobado Ene-Ago (1)	Ampliaciones / (Reducciones) Ene-Ago (2)	Modificado Ene-Ago (3=1+2)	Devengado Ene-Ago (4)	Pagado Ene-Ago (5)	
04 01	OFICIALIA MAYOR	22,706,075.72	3,313,156.79	26,019,232.51	11,904,547.96	11,772,052.15	14,114,684.55
04 01 01	DESPACHO DEL C. OFICIAL MAYOR	22,706,075.72	3,313,156.79	26,019,232.51	11,904,547.96	11,772,052.15	14,114,684.55
04 02	RECURSOS MATERIALES Y CONTROL PATRIMONIAL	1,709,164.47	178,871.34	1,888,035.81	1,880,464.13	1,824,787.88	7,571.68
04 02 01	RECURSOS MATERIALES Y CONTROL PATRIMONIAL	1,709,164.47	178,871.34	1,888,035.81	1,880,464.13	1,824,787.88	7,571.68
04 03	RECURSOS HUMANOS Y EVALUACION	47,787,217.78	9,032,430.00	56,819,647.78	55,185,527.03	49,260,566.06	1,634,120.75
04 03 01	OFICINA DE RECURSOS HUMANOS Y EVALUACION	31,295,898.82	5,301,887.04	36,597,785.86	36,000,651.50	31,537,611.66	597,134.36
04 03 02	DEPARTAMENTO DE SERVICIOS GENERALES	13,748,473.77	3,708,093.03	17,456,566.80	16,709,481.00	15,311,906.14	747,085.80
04 03 03	DEPARTAMENTO DE EVENTOS ESPECIALES	2,742,845.19	22,449.93	2,765,295.12	2,475,394.53	2,411,048.26	289,900.59
05	TESORERIA MUNICIPAL	32,026,178.34	3,804,404.52	35,830,582.86	30,641,124.43	29,388,985.51	5,189,458.43
05 01	TESORERIA MUNICIPAL	8,466,933.75	2,565,873.20	11,032,806.95	9,642,689.90	8,732,517.24	1,390,117.05
05 01 01	DESPACHO DEL C. TESORERO MUNICIPAL	2,238,232.51	3,052,322.74	5,290,555.25	5,211,993.87	5,160,493.93	78,561.38
05 01 02	DEPARTAMENTO DE SISTEMAS	6,228,701.24	-486,449.54	5,742,251.70	4,430,696.03	3,572,023.31	1,311,555.67
05 02	INGRESOS	5,473,798.67	-119,115.39	5,354,683.28	4,951,303.86	4,842,528.75	403,379.42
05 02 01	OFICINA DE INGRESOS	5,473,798.67	-119,115.39	5,354,683.28	4,951,303.86	4,842,528.75	403,379.42
05 03	EGRESOS Y CONTABILIDAD	12,409,882.93	-217,231.68	12,192,651.25	8,854,735.62	8,810,395.37	3,337,915.63
05 03 01	OFICINA DE EGRESOS Y CONTABILIDAD	12,409,882.93	-217,231.68	12,192,651.25	8,854,735.62	8,810,395.37	3,337,915.63
05 05	INSPECCION LICENCIAS TIANGUIS Y VIA PUBLICA	4,438,225.40	981,890.97	5,420,116.37	5,412,228.37	5,281,215.69	7,888.00
05 05 01	OFICINA DE LICENCIAS, TIANGUIS Y VIA PUBLICA	4,438,225.40	981,890.97	5,420,116.37	5,412,228.37	5,281,215.69	7,888.00
05 06	DESARROLLO ECONÓMICO	850,489.49	327,525.29	1,178,014.78	1,129,211.45	1,105,478.04	48,803.33
05 06 01	OFICINA DE DESARROLLO ECONÓMICO	850,489.49	327,525.29	1,178,014.78	1,129,211.45	1,105,478.04	48,803.33
05 07	DIRECCION DE TURISMO	386,848.10	265,462.13	652,310.23	650,955.23	616,850.42	1,355.00
05 07 01	OFICINA DE DE TURISMO	386,848.10	265,462.13	652,310.23	650,955.23	616,850.42	1,355.00
06	CONTRALORIA MUNICIPAL	1,884,865.65	251,637.60	2,136,503.25	2,135,733.25	2,080,314.34	770.00
06 01	CONTRALORIA MUNICIPAL	1,884,865.65	251,637.60	2,136,503.25	2,135,733.25	2,080,314.34	770.00
06 01 01	DESPACHO DEL C. CONTRALOR MUNICIPAL	1,706,829.31	249,121.15	1,955,950.46	1,955,180.46	1,904,523.03	770.00
06 01 02	UNIDAD DE TRANSPARENCIA	178,036.34	2,516.45	180,552.79	180,552.79	175,791.31	0.00
07	DIRECCION GENERAL DE DESARROLLO MUNICIPAL	62,386,020.84	-16,297,182.55	46,088,838.29	32,842,656.00	31,778,646.64	13,246,182.29
07 01	DIRECCION GENERAL DE PLANEACION Y DESARROLLO MUNICIPAL	1,671,676.03	-176,291.34	1,495,384.69	1,495,384.69	1,454,064.38	0.00
07 01 01	DESPACHO DEL DIRECTOR DE DESARROLLO MUNICIPAL	1,671,676.03	-176,291.34	1,495,384.69	1,495,384.69	1,454,064.38	0.00
07 02	CONSTRUCCION DE OBRA PUBLICA	53,381,593.75	-16,795,010.05	36,586,583.70	23,407,068.05	22,628,681.23	13,179,515.65
07 02 01	OFICINA DE CONSTRUCCION DE OBRA PUBLICA	53,381,593.75	-16,795,010.05	36,586,583.70	23,407,068.05	22,628,681.23	13,179,515.65
07 03	DESARROLLO URBANO	3,809,915.07	429,358.22	4,239,273.29	4,239,273.29	4,139,763.69	0.00
07 03 01	OFICINA DE DESARROLLO URBANO	3,809,915.07	429,358.22	4,239,273.29	4,239,273.29	4,139,763.69	0.00
07 05	DIRECCION DE ECOLOGIA	1,454,193.24	108,159.52	1,562,352.76	1,495,686.12	1,443,555.67	66,666.64
07 05 01	DIRECCION DE ECOLOGIA	1,454,193.24	108,159.52	1,562,352.76	1,495,686.12	1,443,555.67	66,666.64
07 07	CATASTRO	2,068,642.75	136,601.10	2,205,243.85	2,205,243.85	2,112,581.67	0.00



MUNICIPIO DE VILLA DE ALVAREZ, COL.

Sistema Integral de Contabilidad Gubernamental

ESTADO ANALITICO DEL EJERCICIO DEL PRESUPUESTO DE EGRESOS

Clasificación Administrativa

DEL 1 DE ENERO AL 31 DE AGOSTO DE 2023

Análisis por: Clasificación Administrativa

Clave Presupuestaria	Descripción Concepto	Egresos					Subejercicio Ene-Ago (6=3-4)
		Aprobado Ene-Ago (1)	Ampliaciones / (Reducciones) Ene-Ago (2)	Modificado Ene-Ago (3=1+2)	Devengado Ene-Ago (4)	Pagado Ene-Ago (5)	
07 07 01	OFICINA DE CATASTRO	2,068,642.75	136,601.10	2,205,243.85	2,205,243.85	2,112,581.67	0.00
08	DIRECCION GENERAL DE SERVICIOS PUBLICOS MUNICIPALES	67,229,920.75	8,938,344.23	76,168,264.98	74,588,222.41	72,083,769.57	1,580,042.57
08 01	DIRECCION GENERAL DE SERVICIOS PUBLICOS MUNICIPALES	4,532,501.31	274,344.42	4,806,845.73	4,800,588.15	4,677,286.90	6,257.58
08 01 01	DESPECHO DEL C. DIRECTOR DE SERVICIOS PUBLICOS MUNICIPALES	3,786,094.98	367,527.00	4,153,621.98	4,153,621.98	4,042,921.48	0.00
08 01 02	DEPARTAMENTO DE CONTROL ANIMAL	746,406.33	-93,182.58	653,223.75	646,966.17	634,365.42	6,257.58
08 02	LIMPIA Y SANIDAD	34,895,756.78	2,263,567.95	37,159,324.73	36,791,033.87	35,299,942.08	368,290.86
08 02 01	OFICINA DE LIMPIA Y SANIDAD	34,895,756.78	2,263,567.95	37,159,324.73	36,791,033.87	35,299,942.08	368,290.86
08 03	ALUMBRADO PUBLICO	16,015,031.46	4,036,998.52	20,052,029.98	19,822,445.54	19,704,298.64	229,584.44
08 03 01	OFICINA DE ALUMBRADO PUBLICO	16,015,031.46	4,036,998.52	20,052,029.98	19,822,445.54	19,704,298.64	229,584.44
08 04	PARQUES, JARDINES Y AREAS VERDES	11,786,631.20	2,363,433.34	14,150,064.54	13,174,154.85	12,402,241.95	975,909.69
08 04 01	OFICINA DE PARQUES, JARDINES Y AREAS VERDES	11,786,631.20	2,363,433.34	14,150,064.54	13,174,154.85	12,402,241.95	975,909.69
11	DIRECCION GENERAL DE SEGURIDAD PUBLICA TRANSITO Y VIALIDAD	77,293,698.66	3,004,032.20	80,297,730.86	78,059,275.90	75,454,646.23	2,238,454.96
11 01	DIRECCION GENERAL DE SEGURIDAD PUBLICA, TRANSITO Y VIALIDAD	14,794,863.63	-150,726.23	14,644,137.40	14,190,203.14	14,058,250.40	453,934.26
11 01 01	DESPECHO DEL C. DIRECTOR GENERAL DE SEGURIDAD PUBLICA, TRANSITO Y VIALIDAD	13,693,603.57	128,825.21	13,822,428.78	13,701,827.80	13,582,859.11	120,600.98
11 01 02	DEPARTAMENTO DE ASUNTOS JURIDICOS Y ATENCION A VICTIMAS DEL DELITO	553,738.93	-288,321.78	265,417.15	265,417.15	258,120.63	0.00
11 01 03	PREVENCION DEL DELITO	547,521.13	8,770.34	556,291.47	222,958.19	217,270.66	333,333.28
11 02	SEGURIDAD PUBLICA	50,218,766.68	1,471,131.06	51,689,897.74	50,180,520.13	48,111,448.63	1,509,377.61
11 02 01	OFICINA DE SEGURIDAD PUBLICA	50,218,766.68	1,471,131.06	51,689,897.74	50,180,520.13	48,111,448.63	1,509,377.61
11 03	TRANSITO Y VIALIDAD	10,496,538.32	1,608,876.35	12,105,414.67	11,947,800.52	11,621,082.16	157,614.15
11 03 01	OFICINA DE TRANSITO Y VIALIDAD	10,496,538.32	1,608,876.35	12,105,414.67	11,947,800.52	11,621,082.16	157,614.15
11 04	UNIDAD MUNICIPAL DE PROTECCION CIVIL	1,783,530.03	74,751.02	1,858,281.05	1,740,752.11	1,663,865.04	117,528.94
11 04 01	UNIDAD MUNICIPAL DE PROTECCION CIVIL	1,783,530.03	74,751.02	1,858,281.05	1,740,752.11	1,663,865.04	117,528.94
12	JUBILADOS Y PENSIONADOS	23,330,472.42	3,663,435.05	26,993,907.47	25,550,260.04	23,982,347.71	1,443,647.43
12 01	JUBILADOS Y PENSIONADOS	23,330,472.42	3,663,435.05	26,993,907.47	25,550,260.04	23,982,347.71	1,443,647.43
12 01 01	JUBILADOS	21,116,736.94	3,652,450.07	24,769,187.01	23,459,260.96	21,891,348.63	1,309,926.05
12 01 02	PENSIONADOS	2,213,735.48	10,984.98	2,224,720.46	2,090,999.08	2,090,999.08	133,721.38
13	ORGANISMOS PUBLICOS DESCENTRALIZADOS	24,259,999.84	822,000.08	25,081,999.92	25,027,833.18	25,027,833.18	54,166.74
13 01	ORGANISMOS DESCENTRALIZADOS	24,259,999.84	822,000.08	25,081,999.92	25,027,833.18	25,027,833.18	54,166.74
13 01 01	SISTEMA PARA EL DESARROLLO INTEGRAL DE LA FAMILIA	21,613,333.28	0.00	21,613,333.28	21,613,333.28	21,613,333.28	0.00
13 01 02	INSTITUTO VILLALVARENSE DE LA MUJER	866,666.64	0.00	866,666.64	812,499.90	812,499.90	54,166.74
13 01 03	INSTITUTO VILLALVARENSE DE LA JUVENTUD	446,666.64	23,333.36	470,000.00	470,000.00	470,000.00	0.00
13 01 04	PATRONATO DE FESTEJOS CHARROTAURINOS DE VILLA DE	1,333,333.28	798,666.72	2,132,000.00	2,132,000.00	2,132,000.00	0.00



MUNICIPIO DE VILLA DE ALVAREZ, COL.

Sistema Integral de Contabilidad Gubernamental

ESTADO ANALITICO DEL EJERCICIO DEL PRESUPUESTO DE EGRESOS

Clasificación Administrativa

DEL 1 DE ENERO AL 31 DE AGOSTO DE 2023

Análisis por: Clasificación Administrativa

Clave Presupuestaria	Descripción Concepto	Egresos					Subejercicio Ene-Ago (6=3-4)
		Aprobado Ene-Ago (1)	Ampliaciones / (Reducciones) Ene-Ago (2)	Modificado Ene-Ago (3=1+2)	Devengado Ene-Ago (4)	Pagado Ene-Ago (5)	
<i>ALVAREZ</i>							
14	OBRA PUBLICA E INVERSION	0.00	21,302,281.00	21,302,281.00	17,492,170.28	16,355,378.44	3,810,110.72
14 02	OBRA PUBLICA POA	0.00	21,302,281.00	21,302,281.00	17,492,170.28	16,355,378.44	3,810,110.72
14 02 01	OBRA PUBLICA - PRESUPUESTO APROBADO	0.00	21,302,281.00	21,302,281.00	17,492,170.28	16,355,378.44	3,810,110.72
16	TRANSFERENCIAS, SUBSIDIOS, AYUDAS Y PROVISIONES	573,333.28	0.00	573,333.28	168,000.00	168,000.00	405,333.28
16 01	AYUDAS SOCIALES Y SUBSIDIOS	573,333.28	0.00	573,333.28	168,000.00	168,000.00	405,333.28
16 01 01	AYUDAS SOCIALES	573,333.28	0.00	573,333.28	168,000.00	168,000.00	405,333.28
TOTAL DEL GASTO:		412,709,664.67	42,961,644.54	455,671,309.21	407,141,900.62	389,177,347.75	48,529,408.59



MUNICIPIO DE VILLA DE ALVAREZ, COL.

Sistema Integral de Contabilidad Gubernamental

ESTADO ANALITICO DEL EJERCICIO DEL PRESUPUESTO DE EGRESOS

Clasificador por Objeto del Gasto (Capítulo - Partida Genérica)

DEL 1 DE ENERO AL 31 DE AGOSTO DE 2023

Análisis por: Clasificador por Objeto del Gasto

Clave Presupuestaria Cap-Con-PGen	Descripción Concepto	Egresos					
		Aprobado Ene-Ago (1)	Ampliaciones / (Reducciones) Ene-Ago (2)	Modificado Ene-Ago (3=1+2)	Devengado Ene-Ago (4)	Pagado Ene-Ago (5)	Subejercicio Ene-Ago (6=3-4)
1 0 0	SERVICIOS PERSONALES	220,535,516.79	18,015,473.11	238,550,989.90	235,950,200.67	229,235,649.82	2,600,789.23
1 1 0	REMUNERACIONES AL PERSONAL DE CARACTER PERMANENTE	90,781,699.52	1,579,920.99	92,361,620.51	90,886,334.73	90,885,773.68	1,475,285.78
1 1 1	DIETAS	7,083,528.17	-201,204.64	6,882,323.53	5,407,037.75	5,407,037.75	1,475,285.78
1 1 2	HABERES	0.00	0.00	0.00	0.00	0.00	0.00
1 1 3	SUELDOS BASE AL PERSONAL PERMANENTE	83,698,171.35	1,781,125.63	85,479,296.98	85,479,296.98	85,478,735.93	0.00
1 1 4	REMUNERACIONES POR ADSCRIPCIÓN LABORAL EN EL EXTRANJERO	0.00	0.00	0.00	0.00	0.00	0.00
1 2 0	REMUNERACIONES AL PERSONAL DE CARÁCTER TRANSITORIO	26,783,068.54	6,231,603.59	33,014,672.13	33,014,672.13	32,510,220.07	0.00
1 2 1	HONORARIOS ASIMILABLES A SALARIOS	12,457,795.04	3,243,680.22	15,701,475.26	15,701,475.26	15,701,475.26	0.00
1 2 2	SUELDOS BASE AL PERSONAL EVENTUAL	10,233,219.10	2,034,173.38	12,267,392.48	12,267,392.48	11,762,940.42	0.00
1 2 3	RETRIBUCIONES POR SERVICIOS DE CARÁCTER SOCIAL	4,092,054.40	953,749.99	5,045,804.39	5,045,804.39	5,045,804.39	0.00
1 2 4	RETRIBUCIÓN A LOS REPRESENTANTES DE LOS TRABAJADORES Y DE LOS PATRONES EN LA JUNTA DE CONCILIACIÓN Y ARBITRAJE	0.00	0.00	0.00	0.00	0.00	0.00
1 3 0	REMUNERACIONES ADICIONALES Y ESPECIALES	3,967,991.19	1,278,276.80	5,246,267.99	5,246,267.99	5,154,611.91	0.00
1 3 1	PRIMAS POR AÑOS DE SERVICIOS EFECTIVOS PRESTADOS	0.00	0.00	0.00	0.00	0.00	0.00
1 3 2	PRIMAS DE VACACIONES, DOMINICAL Y GRATIFICACIÓN DE FIN DE AÑO	3,967,991.19	1,278,276.80	5,246,267.99	5,246,267.99	5,154,611.91	0.00
1 3 3	HORAS EXTRAORDINARIAS	0.00	0.00	0.00	0.00	0.00	0.00
1 3 4	COMPENSACIONES	0.00	0.00	0.00	0.00	0.00	0.00
1 3 5	SOBREHABERES	0.00	0.00	0.00	0.00	0.00	0.00
1 3 6	ASIGNACIONES DE TÉCNICO, DE MANDO, POR COMISIÓN, DE VUELO Y DE TÉCNICO ESPECIAL	0.00	0.00	0.00	0.00	0.00	0.00
1 3 7	HONORARIOS ESPECIALES	0.00	0.00	0.00	0.00	0.00	0.00
1 3 8	PARTICIPACIONES POR VIGILANCIA EN EL CUMPLIMIENTO DE LAS LEYES Y CUSTODIA DE VALORES	0.00	0.00	0.00	0.00	0.00	0.00
1 4 0	SEGURIDAD SOCIAL	27,192,300.02	10,472,405.72	37,664,705.74	36,675,839.24	36,661,802.98	988,866.50
1 4 1	APORTACIONES DE SEGURIDAD SOCIAL	17,819,632.26	6,426,892.70	24,246,524.96	23,257,658.46	23,257,658.46	988,866.50
1 4 2	APORTACIONES A FONDOS DE VIVIENDA	0.00	0.00	0.00	0.00	0.00	0.00
1 4 3	APORTACIONES AL SISTEMA PARA EL RETIRO	8,372,667.76	3,757,028.14	12,129,695.90	12,129,695.90	12,129,695.90	0.00
1 4 4	APORTACIONES PARA SEGUROS	1,000,000.00	288,484.88	1,288,484.88	1,288,484.88	1,274,448.62	0.00
1 5 0	OTRAS PRESTACIONES SOCIALES Y ECONOMICAS	64,617,544.48	3,522,718.39	68,140,262.87	68,124,858.90	62,021,013.50	15,403.97
1 5 1	CUOTAS PARA EL FONDO DE AHORRO Y FONDO DE TRABAJO	11,230,565.73	-351,339.55	10,879,226.18	10,879,226.18	6,058,920.47	0.00
1 5 2	INDEMNIZACIONES	0.00	0.00	0.00	0.00	0.00	0.00
1 5 3	PRESTACIONES Y HABERES DE RETIRO	29,038,374.73	2,425,502.19	31,463,876.92	31,463,876.92	30,977,697.33	0.00



MUNICIPIO DE VILLA DE ALVAREZ, COL.

Sistema Integral de Contabilidad Gubernamental

ESTADO ANALITICO DEL EJERCICIO DEL PRESUPUESTO DE EGRESOS

Clasificador por Objeto del Gasto (Capítulo - Partida Genérica)

DEL 1 DE ENERO AL 31 DE AGOSTO DE 2023

Análisis por: Clasificador por Objeto del Gasto

Clave Presupuestaria Cap-Con-PGen	Descripción Concepto	Egresos					
		Aprobado Ene-Ago (1)	Ampliaciones / (Reducciones) Ene-Ago (2)	Modificado Ene-Ago (3=1+2)	Devengado Ene-Ago (4)	Pagado Ene-Ago (5)	Subejercicio Ene-Ago (6=3-4)
1 5 4	PRESTACIONES CONTRACTUALES	23,632,316.02	1,293,066.63	24,925,382.65	24,909,978.68	24,112,618.58	15,403.97
1 5 5	APOYOS A LA CAPACITACIÓN DE LOS SERVIDORES PÚBLICOS	624,000.00	156,000.00	780,000.00	780,000.00	780,000.00	0.00
1 5 9	OTRAS PRESTACIONES SOCIALES Y ECONÓMICAS	92,288.00	-510.88	91,777.12	91,777.12	91,777.12	0.00
1 6 0	PREVISIONES	5,019,852.08	-5,019,852.08	0.00	0.00	0.00	0.00
1 6 1	PREVISIONES DE CARÁCTER LABORAL, ECONÓMICA Y DE SEGURIDAD SOCIAL	5,019,852.08	-5,019,852.08	0.00	0.00	0.00	0.00
1 7 0	PAGO DE ESTIMULOS A SERVIDORES PUBLICOS	2,173,060.96	-49,600.30	2,123,460.66	2,002,227.68	2,002,227.68	121,232.98
1 7 1	ESTÍMULOS	2,173,060.96	-49,600.30	2,123,460.66	2,002,227.68	2,002,227.68	121,232.98
1 7 2	RECOMPENSAS	0.00	0.00	0.00	0.00	0.00	0.00
2 0 0	MATERIALES Y SUMINISTROS	28,280,119.30	10,966,301.53	39,246,420.83	36,144,217.85	33,010,142.73	3,102,202.98
2 1 0	MATERIALES DE ADMINISTRACION, EMISION DE DOCUMENTOS Y ARTICULOS OFICIALES	1,834,288.81	198,207.70	2,032,496.51	1,449,492.98	1,143,859.19	583,003.53
2 1 1	MATERIALES, ÚTILES Y EQUIPOS MENORES DE OFICINA	475,530.66	226,768.36	702,299.02	624,179.45	524,660.21	78,119.57
2 1 2	MATERIALES Y ÚTILES DE IMPRESIÓN Y REPRODUCCIÓN	34,794.71	1,514.51	36,309.22	30,034.78	30,034.78	6,274.44
2 1 3	MATERIAL ESTADÍSTICO Y GEOGRÁFICO	0.00	0.00	0.00	0.00	0.00	0.00
2 1 4	MATERIALES, ÚTILES Y EQUIPOS MENORES DE TECNOLOGÍAS DE LA INFORMACIÓN Y COMUNICACIONES	201,285.64	-33,929.30	167,356.34	160,424.69	137,845.89	6,931.65
2 1 5	MATERIAL IMPRESO E INFORMACIÓN DIGITAL	959,110.92	28,224.25	987,335.17	559,827.62	391,405.86	427,507.55
2 1 6	MATERIAL DE LIMPIEZA	110,233.60	-24,370.12	85,863.48	75,026.44	59,912.45	10,837.04
2 1 7	MATERIALES Y ÚTILES DE ENSEÑANZA	53,333.28	0.00	53,333.28	0.00	0.00	53,333.28
2 1 8	MATERIALES PARA EL REGISTRO E IDENTIFICACIÓN DE BIENES Y PERSONAS	0.00	0.00	0.00	0.00	0.00	0.00
2 2 0	ALIMENTOS Y UTENSILIOS	596,757.83	614,510.91	1,211,268.74	1,186,717.39	1,159,100.39	24,551.35
2 2 1	PRODUCTOS ALIMENTICIOS PARA PERSONAS	500,000.00	586,748.19	1,086,748.19	1,071,436.19	1,043,819.19	15,312.00
2 2 2	PRODUCTOS ALIMENTICIOS PARA ANIMALES	93,333.28	27,762.72	121,096.00	113,367.20	113,367.20	7,728.80
2 2 3	UTENSILIOS PARA EL SERVICIO DE ALIMENTACIÓN	3,424.55	0.00	3,424.55	1,914.00	1,914.00	1,510.55
2 3 0	MATERIAS PRIMAS Y MATERIALES DE PRODUCCION Y COMERCIALIZACION	0.00	0.00	0.00	0.00	0.00	0.00
2 3 1	PRODUCTOS ALIMENTICIOS, AGROPECUARIOS Y FORESTALES ADQUIRIDOS COMO MATERIA PRIMA	0.00	0.00	0.00	0.00	0.00	0.00
2 3 2	INSUMOS TEXTILES ADQUIRIDOS COMO MATERIA PRIMA	0.00	0.00	0.00	0.00	0.00	0.00
2 3 3	PRODUCTOS DE PAPEL, CARTÓN E IMPRESOS ADQUIRIDOS COMO MATERIA PRIMA	0.00	0.00	0.00	0.00	0.00	0.00
2 3 4	COMBUSTIBLES, LUBRICANTES, ADITIVOS, CARBÓN Y SUS DERIVADOS ADQUIRIDOS COMO MATERIA PRIMA	0.00	0.00	0.00	0.00	0.00	0.00
2 3 5	PRODUCTOS QUÍMICOS, FARMACÉUTICOS Y DE LABORATORIO ADQUIRIDOS COMO MATERIA PRIMA	0.00	0.00	0.00	0.00	0.00	0.00



MUNICIPIO DE VILLA DE ALVAREZ, COL.

Sistema Integral de Contabilidad Gubernamental

ESTADO ANALITICO DEL EJERCICIO DEL PRESUPUESTO DE EGRESOS

Clasificador por Objeto del Gasto (Capítulo - Partida Genérica)

DEL 1 DE ENERO AL 31 DE AGOSTO DE 2023

Análisis por: Clasificador por Objeto del Gasto

Clave Presupuestaria Cap-Con-PGen	Descripción Concepto	Egresos					Subejercicio Ene-Ago (6=3-4)
		Aprobado Ene-Ago (1)	Ampliaciones / (Reducciones) Ene-Ago (2)	Modificado Ene-Ago (3=1+2)	Devengado Ene-Ago (4)	Pagado Ene-Ago (5)	
2 3 6	PRODUCTOS METÁLICOS Y A BASE DE MINERALES NO METÁLICOS ADQUIRIDOS COMO MATERIA PRIMA	0.00	0.00	0.00	0.00	0.00	0.00
2 3 7	PRODUCTOS DE CUERO, PIEL, PLÁSTICO Y HULE ADQUIRIDOS COMO MATERIA PRIMA	0.00	0.00	0.00	0.00	0.00	0.00
2 3 8	MERCANCIAS ADQUIRIDAS PARA SU COMERCIALIZACIÓN	0.00	0.00	0.00	0.00	0.00	0.00
2 3 9	OTROS PRODUCTOS ADQUIRIDOS COMO MATERIA PRIMA	0.00	0.00	0.00	0.00	0.00	0.00
2 4 0	MATERIALES Y ARTICULOS DE CONSTRUCCION Y DE REPARACION	8,218,802.76	5,419,127.49	13,637,930.25	13,171,496.98	13,030,765.46	466,433.27
2 4 1	PRODUCTOS MINERALES NO METÁLICOS	3,710,168.80	2,329,792.94	6,039,961.74	5,786,592.72	5,778,414.72	253,369.02
2 4 2	CEMENTO Y PRODUCTOS DE CONCRETO	75,802.92	151,215.93	227,018.85	226,900.76	226,900.76	118.09
2 4 3	CAL, YESO Y PRODUCTOS DE YESO	67,957.11	-24,658.73	43,298.38	43,298.38	43,298.38	0.00
2 4 4	MADERA Y PRODUCTOS DE MADERA	129,923.93	-75,247.04	54,676.89	52,130.69	52,130.69	2,546.20
2 4 5	VIDRIO Y PRODUCTOS DE VIDRIO	22,480.80	-21,835.72	645.08	0.00	0.00	645.08
2 4 6	MATERIAL ELÉCTRICO Y ELECTRÓNICO	3,333,333.20	2,489,712.57	5,823,045.77	5,740,624.43	5,675,779.04	82,421.34
2 4 7	ARTÍCULOS METÁLICOS PARA LA CONSTRUCCIÓN	179,256.56	238,926.09	418,182.65	368,956.49	315,271.02	49,226.16
2 4 8	MATERIALES COMPLEMENTARIOS	0.00	32,185.36	32,185.36	32,185.36	32,185.36	0.00
2 4 9	OTROS MATERIALES Y ARTÍCULOS DE CONSTRUCCIÓN Y REPARACIÓN	699,879.44	299,036.09	998,915.53	920,808.15	906,785.49	78,107.38
2 5 0	PRODUCTOS QUIMICOS, FARMACEUTICOS Y DE LABORATORIO	127,196.14	35,745.60	162,941.74	150,017.52	150,017.52	12,924.22
2 5 1	PRODUCTOS QUÍMICOS BÁSICOS	0.00	0.00	0.00	0.00	0.00	0.00
2 5 2	FERTILIZANTES, PESTICIDAS Y OTROS AGROQUÍMICOS	7,606.68	12,279.44	19,886.12	13,219.48	13,219.48	6,666.64
2 5 3	MEDICINAS Y PRODUCTOS FARMACÉUTICOS	93,333.28	857.31	94,190.59	87,933.01	87,933.01	6,257.58
2 5 4	MATERIALES, ACCESORIOS Y SUMINISTROS MÉDICOS	0.00	0.00	0.00	0.00	0.00	0.00
2 5 5	MATERIALES, ACCESORIOS Y SUMINISTROS DE LABORATORIO	0.00	0.00	0.00	0.00	0.00	0.00
2 5 6	FIBRAS SINTÉTICAS, HULES, PLÁSTICOS Y DERIVADOS	26,256.18	22,608.85	48,865.03	48,865.03	48,865.03	0.00
2 5 9	OTROS PRODUCTOS QUÍMICOS	0.00	0.00	0.00	0.00	0.00	0.00
2 6 0	COMBUSTIBLES, LUBRICANTES Y ADITIVOS	11,613,332.96	3,297,552.10	14,910,885.06	14,021,739.83	11,766,254.77	889,145.23
2 6 1	COMBUSTIBLES, LUBRICANTES Y ADITIVOS	11,613,332.96	3,297,552.10	14,910,885.06	14,021,739.83	11,766,254.77	889,145.23
2 6 2	CARBÓN Y SUS DERIVADOS	0.00	0.00	0.00	0.00	0.00	0.00
2 7 0	VESTUARIO, BLANCOS, PRENDAS DE PROTECCION Y ARTICULOS DEPORTIVOS	4,145,229.16	-451,945.53	3,693,283.63	2,685,162.74	2,500,322.16	1,008,120.89
2 7 1	VESTUARIO Y UNIFORMES	2,515,783.88	-310,320.79	2,205,463.09	1,543,650.73	1,423,680.55	661,812.36
2 7 2	PRENDAS DE SEGURIDAD Y PROTECCIÓN PERSONAL	889,445.36	193,037.43	1,082,482.79	991,544.59	953,496.59	90,938.20
2 7 3	ARTÍCULOS DEPORTIVOS	739,999.92	-334,662.17	405,337.75	149,967.42	123,145.02	255,370.33
2 7 4	PRODUCTOS TEXTILES	0.00	0.00	0.00	0.00	0.00	0.00



MUNICIPIO DE VILLA DE ALVAREZ, COL.

Sistema Integral de Contabilidad Gubernamental

ESTADO ANALITICO DEL EJERCICIO DEL PRESUPUESTO DE EGRESOS

Clasificador por Objeto del Gasto (Capítulo - Partida Genérica)

DEL 1 DE ENERO AL 31 DE AGOSTO DE 2023

Análisis por: Clasificador por Objeto del Gasto

Clave Presupuestaria Cap-Con-PGen	Descripción Concepto	Egresos					Subejercicio Ene-Ago (6=3-4)
		Aprobado Ene-Ago (1)	Ampliaciones / (Reducciones) Ene-Ago (2)	Modificado Ene-Ago (3=1+2)	Devengado Ene-Ago (4)	Pagado Ene-Ago (5)	
2 7 5	BLANCOS Y OTROS PRODUCTOS TEXTILES, EXCEPTO PRENDAS DE VESTIR	0.00	0.00	0.00	0.00	0.00	0.00
2 8 0	MATERIALES Y SUMINISTROS PARA SEGURIDAD	0.00	0.00	0.00	0.00	0.00	0.00
2 8 1	SUSTANCIAS Y MATERIALES EXPLOSIVOS	0.00	0.00	0.00	0.00	0.00	0.00
2 8 2	MATERIALES DE SEGURIDAD PÚBLICA	0.00	0.00	0.00	0.00	0.00	0.00
2 8 3	PRENDAS DE PROTECCIÓN PARA SEGURIDAD PÚBLICA Y NACIONAL	0.00	0.00	0.00	0.00	0.00	0.00
2 9 0	HERRAMIENTAS, REFACCIONES Y ACCESORIOS MENORES	1,744,511.64	1,853,103.26	3,597,614.90	3,479,590.41	3,259,823.24	118,024.49
2 9 1	HERRAMIENTAS MENORES	534,648.56	46,866.31	581,514.87	554,756.12	510,493.00	26,758.75
2 9 2	REFACCIONES Y ACCESORIOS MENORES DE EDIFICIOS	187,827.17	85,346.10	273,173.27	224,670.94	216,190.69	48,502.33
2 9 3	REFACCIONES Y ACCESORIOS MENORES DE MOBILIARIO Y EQUIPO DE ADMINISTRACIÓN, EDUCACIONAL Y RECREATIVO	0.00	0.00	0.00	0.00	0.00	0.00
2 9 4	REFACCIONES Y ACCESORIOS MENORES DE EQUIPO DE CÓMPUTO Y TECNOLOGÍAS DE LA INFORMACIÓN	1,952.28	0.00	1,952.28	0.00	0.00	1,952.28
2 9 5	REFACCIONES Y ACCESORIOS MENORES DE EQUIPO E INSTRUMENTAL MÉDICO Y DE LABORATORIO	68,570.78	-67,568.23	1,002.55	0.00	0.00	1,002.55
2 9 6	REFACCIONES Y ACCESORIOS MENORES DE EQUIPO DE TRANSPORTE	500,000.00	1,015,345.77	1,515,345.77	1,482,246.44	1,339,078.27	33,099.33
2 9 7	REFACCIONES Y ACCESORIOS MENORES DE EQUIPO DE DEFENSA Y SEGURIDAD	327,037.32	544,253.81	871,291.13	871,291.13	871,291.13	0.00
2 9 8	REFACCIONES Y ACCESORIOS MENORES DE MAQUINARIA Y OTROS EQUIPOS	103,459.93	218,489.15	321,949.08	317,452.92	293,597.29	4,496.16
2 9 9	REFACCIONES Y ACCESORIOS MENORES OTROS BIENES MUEBLES	21,015.60	10,370.35	31,385.95	29,172.86	29,172.86	2,213.09
3 0 0	SERVICIOS GENERALES	45,659,359.13	5,372,435.23	51,031,794.36	46,596,006.64	41,655,251.16	4,435,787.72
3 1 0	SERVICIOS BÁSICOS	13,868,695.13	2,288,032.65	16,156,727.78	15,740,103.32	15,482,957.32	416,624.46
3 1 1	ENERGÍA ELÉCTRICA	12,599,690.08	2,631,504.57	15,231,194.65	15,154,238.65	15,069,352.65	76,956.00
3 1 2	GAS	0.00	0.00	0.00	0.00	0.00	0.00
3 1 3	AGUA	466,666.64	-160,576.56	306,090.08	0.00	0.00	306,090.08
3 1 4	TELEFONÍA TRADICIONAL	100,000.00	4,407.21	104,407.21	104,407.21	104,407.21	0.00
3 1 5	TELEFONÍA CELULAR	240,000.00	-240,000.00	0.00	0.00	0.00	0.00
3 1 6	SERVICIOS DE TELECOMUNICACIONES Y SATELITES.	0.00	0.00	0.00	0.00	0.00	0.00
3 1 7	SERVICIOS DE ACCESO DE INTERNET, REDES Y PROCESAMIENTO DE INFORMACION	458,613.28	46,980.00	505,593.28	473,831.23	301,571.23	31,762.05
3 1 8	SERVICIOS POSTALES Y TELEGRAFICOS	3,725.13	5,717.43	9,442.56	7,626.23	7,626.23	1,816.33
3 1 9	SERVICIOS INTEGRALES Y OTROS SERVICIOS	0.00	0.00	0.00	0.00	0.00	0.00
3 2 0	SERVICIOS DE ARRENDAMIENTO	140,873.28	372,989.78	513,863.06	513,863.06	513,863.06	0.00



MUNICIPIO DE VILLA DE ALVAREZ, COL.

Sistema Integral de Contabilidad Gubernamental

ESTADO ANALITICO DEL EJERCICIO DEL PRESUPUESTO DE EGRESOS

Clasificador por Objeto del Gasto (Capítulo - Partida Genérica)

DEL 1 DE ENERO AL 31 DE AGOSTO DE 2023

Análisis por: Clasificador por Objeto del Gasto

Clave Presupuestaria Cap-Con-PGen	Descripción Concepto	Egresos					Subejercicio Ene-Ago (6=3-4)
		Aprobado Ene-Ago (1)	Ampliaciones / (Reducciones) Ene-Ago (2)	Modificado Ene-Ago (3=1+2)	Devengado Ene-Ago (4)	Pagado Ene-Ago (5)	
3 2 1	ARRENDAMIENTO DE TERRENOS	0.00	0.00	0.00	0.00	0.00	0.00
3 2 2	ARRENDAMIENTO DE EDIFICIOS	0.00	25,083.84	25,083.84	25,083.84	25,083.84	0.00
3 2 3	ARRENDAMIENTO DE MOBILIARIO Y EQUIPO DE ADMINISTRACIÓN, EDUCACIONAL Y RECREATIVO	0.00	0.00	0.00	0.00	0.00	0.00
3 2 4	ARRENDAMIENTO DE EQUIPO E INSTRUMENTAL MÉDICO Y DE LABORATORIO	0.00	0.00	0.00	0.00	0.00	0.00
3 2 5	ARRENDAMIENTO DE EQUIPO DE TRANSPORTE	0.00	0.00	0.00	0.00	0.00	0.00
3 2 6	ARRENDAMIENTO DE MAQUINARIA, OTROS EQUIPOS Y HERRAMIENTAS	7,540.00	244,650.35	252,190.35	252,190.35	252,190.35	0.00
3 2 7	ARRENDAMIENTO DE ACTIVOS INTANGIBLES	0.00	0.00	0.00	0.00	0.00	0.00
3 2 8	ARRENDAMIENTO FINANCIERO	0.00	0.00	0.00	0.00	0.00	0.00
3 2 9	OTROS ARRENDAMIENTOS	133,333.28	103,255.59	236,588.87	236,588.87	236,588.87	0.00
3 3 0	SERVICIOS PROFESIONALES, CIENTIFICOS, TECNICOS Y OTROS SERVICIOS	5,845,499.87	1,096,587.06	6,942,086.93	6,014,220.45	5,712,620.45	927,866.48
3 3 1	SERVICIOS LEGALES, DE CONTABILIDAD, AUDITORÍA Y RELACIONADOS	1,064,975.87	2,362,138.64	3,427,114.51	3,227,163.36	3,227,163.36	199,951.15
3 3 2	SERVICIOS DE DISEÑO, ARQUITECTURA, INGENIERÍA Y ACTIVIDADES RELACIONADAS	0.00	0.00	0.00	0.00	0.00	0.00
3 3 3	SERVICIOS DE CONSULTORÍA ADMINISTRATIVA, PROCESOS, TÉCNICA Y EN TECNOLOGÍAS DE LA INFORMACIÓN	4,329,733.20	-1,303,871.58	3,025,861.62	2,513,251.29	2,211,651.29	512,610.33
3 3 4	SERVICIOS DE CAPACITACIÓN	17,000.00	36,000.00	53,000.00	53,000.00	53,000.00	0.00
3 3 5	SERVICIOS DE INVESTIGACIÓN CIENTÍFICA Y DESARROLLO	0.00	0.00	0.00	0.00	0.00	0.00
3 3 6	SERVICIOS DE APOYO ADMINISTRATIVO, TRADUCCIÓN, FOTOCOPIADO E IMPRESIÓN	400,000.00	2,320.00	402,320.00	220,805.80	220,805.80	181,514.20
3 3 7	SERVICIOS DE PROTECCIÓN Y SEGURIDAD	0.00	0.00	0.00	0.00	0.00	0.00
3 3 8	SERVICIOS DE VIGILANCIA	0.00	0.00	0.00	0.00	0.00	0.00
3 3 9	SERVICIOS PROFESIONALES, CIENTÍFICOS Y TÉCNICOS INTEGRALES	33,790.80	0.00	33,790.80	0.00	0.00	33,790.80
3 4 0	SERVICIOS FINANCIEROS, BANCARIOS Y COMERCIALES	1,742,403.87	441,283.75	2,183,687.62	1,902,998.69	1,902,998.69	280,688.93
3 4 1	SERVICIOS FINANCIEROS Y BANCARIOS	694,611.87	455,609.87	1,150,221.74	1,150,221.74	1,150,221.74	0.00
3 4 2	SERVICIOS DE COBRANZA, INVESTIGACIÓN CREDITICIA Y SIMILAR	1,000,000.00	0.00	1,000,000.00	752,776.95	752,776.95	247,223.05
3 4 3	SERVICIOS DE RECAUDACIÓN, TRASLADO Y CUSTODIA DE VALORES	0.00	0.00	0.00	0.00	0.00	0.00
3 4 4	SEGUROS DE RESPONSABILIDAD PATRIMONIAL Y FIANZAS	0.00	0.00	0.00	0.00	0.00	0.00
3 4 5	SEGURO DE BIENES PATRIMONIALES	0.00	0.00	0.00	0.00	0.00	0.00
3 4 6	ALMACENAJE, ENVASE Y EMBALAJE	0.00	0.00	0.00	0.00	0.00	0.00



MUNICIPIO DE VILLA DE ALVAREZ, COL.

Sistema Integral de Contabilidad Gubernamental

ESTADO ANALITICO DEL EJERCICIO DEL PRESUPUESTO DE EGRESOS

Clasificador por Objeto del Gasto (Capítulo - Partida Genérica)

DEL 1 DE ENERO AL 31 DE AGOSTO DE 2023

Análisis por: Clasificador por Objeto del Gasto

Clave Presupuestaria Cap-Con-PGen	Descripción Concepto	Egresos					
		Aprobado Ene-Ago (1)	Ampliaciones / (Reducciones) Ene-Ago (2)	Modificado Ene-Ago (3=1+2)	Devengado Ene-Ago (4)	Pagado Ene-Ago (5)	Subejercicio Ene-Ago (6=3-4)
3 4 7	FLETES Y MANIOBRAS	47,792.00	-14,326.12	33,465.88	0.00	0.00	33,465.88
3 4 8	COMISIONES POR VENTAS	0.00	0.00	0.00	0.00	0.00	0.00
3 4 9	SERVICIOS FINANCIEROS, BANCARIOS Y COMERCIALES INTEGRALES	0.00	0.00	0.00	0.00	0.00	0.00
3 5 0	SERVICIOS DE INSTALACION, REPARACION, MANTENIMIENTO Y CONSERVACION	8,646,878.64	-165,310.45	8,481,568.19	8,374,966.60	8,201,373.98	106,601.59
3 5 1	CONSERVACIÓN Y MANTENIMIENTO MENOR DE INMUEBLES	439,717.52	-254,737.56	184,979.96	134,237.26	133,657.26	50,742.70
3 5 2	INSTALACIÓN, REPARACIÓN Y MANTENIMIENTO DE MOBILIARIO Y EQUIPO DE ADMINISTRACIÓN, EDUCACIONAL Y RECREATIVO	155,748.00	-54,422.19	101,325.81	92,277.81	91,291.81	9,048.00
3 5 3	INSTALACIÓN, REPARACIÓN Y MANTENIMIENTO DE EQUIPO DE CÓMPUTO Y TECNOLOGÍA DE LA INFORMACIÓN	9,013.20	979.53	9,992.73	5,110.80	5,110.80	4,881.93
3 5 4	INSTALACIÓN, REPARACIÓN Y MANTENIMIENTO DE EQUIPO E INSTRUMENTAL MÉDICO Y DE LABORATORIO	0.00	0.00	0.00	0.00	0.00	0.00
3 5 5	REPARACIÓN Y MANTENIMIENTO DE EQUIPO DE TRANSPORTE	1,999,999.92	-956,967.32	1,043,032.60	1,031,937.73	859,911.11	11,094.87
3 5 6	REPARACIÓN Y MANTENIMIENTO DE EQUIPO DE DEFENSA Y SEGURIDAD	0.00	0.00	0.00	0.00	0.00	0.00
3 5 7	INSTALACIÓN, REPARACIÓN Y MANTENIMIENTO DE MAQUINARIA, OTROS EQUIPOS Y HERRAMIENTA	2,400.00	-1,500.00	900.00	0.00	0.00	900.00
3 5 8	SERVICIOS DE LIMPIEZA Y MANEJO DE DESECHOS	6,000,000.00	1,108,851.00	7,108,851.00	7,108,851.00	7,108,851.00	0.00
3 5 9	SERVICIOS DE JARDINERÍA Y FUMIGACIÓN	40,000.00	-7,513.91	32,486.09	2,552.00	2,552.00	29,934.09
3 6 0	SERVICIOS DE COMUNICACION SOCIAL Y PUBLICIDAD	1,333,333.20	145,678.35	1,479,011.55	856,640.36	818,820.36	622,371.19
3 6 1	DIFUSIÓN POR RADIO, TELEVISIÓN Y OTROS MEDIOS DE MENSAJES SOBRE PROGRAMAS Y ACTIVIDADES GUBERNAMENTALES	666,666.56	-35,005.46	631,661.10	150,940.00	122,940.00	480,721.10
3 6 2	DIFUSIÓN POR RADIO, TELEVISIÓN Y OTROS MEDIOS DE MENSAJES COMERCIALES PARA PROMOVER LA VENTA DE BIENES O SERVICIOS	0.00	0.00	0.00	0.00	0.00	0.00
3 6 3	SERVICIOS DE CREATIVIDAD, PREPRODUCCIÓN Y PRODUCCIÓN DE PUBLICIDAD, EXCEPTO INTERNET	66,666.64	-66,666.64	0.00	0.00	0.00	0.00
3 6 4	SERVICIOS DE REVELADO DE FOTOGRAFÍAS	0.00	0.00	0.00	0.00	0.00	0.00
3 6 5	SERVICIOS DE LA INDUSTRIA FÍLMICA, DEL SONIDO Y DEL VIDEO	0.00	0.00	0.00	0.00	0.00	0.00
3 6 6	SERVICIO DE CREACIÓN Y DIFUSIÓN DE CONTENIDO EXCLUSIVAMENTE A TRAVÉS DE INTERNET	600,000.00	247,350.45	847,350.45	705,700.36	695,880.36	141,650.09
3 6 9	OTROS SERVICIOS DE INFORMACIÓN	0.00	0.00	0.00	0.00	0.00	0.00
3 7 0	SERVICIOS DE TRASLADO Y VIATICOS	88,817.64	107,127.74	195,945.38	172,667.49	172,667.49	23,277.89
3 7 1	PASAJES AÉREOS	19,989.64	26,047.74	46,037.38	46,037.38	46,037.38	0.00



MUNICIPIO DE VILLA DE ALVAREZ, COL.

Sistema Integral de Contabilidad Gubernamental

ESTADO ANALITICO DEL EJERCICIO DEL PRESUPUESTO DE EGRESOS

Clasificador por Objeto del Gasto (Capítulo - Partida Genérica)

DEL 1 DE ENERO AL 31 DE AGOSTO DE 2023

Análisis por: Clasificador por Objeto del Gasto

Clave Presupuestaria Cap-Con-PGen	Descripción Concepto	Egresos					
		Aprobado Ene-Ago (1)	Ampliaciones / (Reducciones) Ene-Ago (2)	Modificado Ene-Ago (3=1+2)	Devengado Ene-Ago (4)	Pagado Ene-Ago (5)	Subejercicio Ene-Ago (6=3-4)
3 7 2	PASAJES TERRESTRES	7,436.64	123.00	7,559.64	1,245.00	1,245.00	6,314.64
3 7 3	PASAJES MARÍTIMOS, LACUSTRES Y FLUVIALES	0.00	0.00	0.00	0.00	0.00	0.00
3 7 4	AUTOTRANSPORTE	0.00	0.00	0.00	0.00	0.00	0.00
3 7 5	VIÁTICOS EN EL PAÍS	47,318.41	8,831.05	56,149.46	41,964.05	41,964.05	14,185.41
3 7 6	VIÁTICOS EN EL EXTRANJERO	0.00	52,381.34	52,381.34	52,381.34	52,381.34	0.00
3 7 7	GASTOS DE INSTALACIÓN Y TRASLADO DE MENAJE	0.00	0.00	0.00	0.00	0.00	0.00
3 7 8	SERVICIOS INTEGRALES DE TRASLADO Y VIÁTICOS	0.00	0.00	0.00	0.00	0.00	0.00
3 7 9	OTROS SERVICIOS DE TRASLADO Y HOSPEDAJE	14,072.95	19,744.61	33,817.56	31,039.72	31,039.72	2,777.84
3 8 0	SERVICIOS OFICIALES	958,745.74	116,732.77	1,075,478.51	1,016,316.67	892,883.60	59,161.84
3 8 1	GASTOS DE CEREMONIAL	0.00	0.00	0.00	0.00	0.00	0.00
3 8 2	GASTOS DE ORDEN SOCIAL Y CULTURAL	865,412.46	69,202.06	934,614.52	915,452.68	792,019.61	19,161.84
3 8 3	CONGRESOS Y CONVENCIONES	0.00	0.00	0.00	0.00	0.00	0.00
3 8 4	EXPOSICIONES	93,333.28	47,530.71	140,863.99	100,863.99	100,863.99	40,000.00
3 8 5	GASTOS DE REPRESENTACIÓN	0.00	0.00	0.00	0.00	0.00	0.00
3 9 0	OTROS SERVICIOS GENERALES	13,034,111.76	969,313.58	14,003,425.34	12,004,230.00	7,957,066.21	1,999,195.34
3 9 1	SERVICIOS FUNERARIOS Y DE CEMENTERIOS	166,666.56	0.00	166,666.56	0.00	0.00	166,666.56
3 9 2	IMPUESTOS Y DERECHOS	182,996.51	55,427.00	238,423.51	198,418.46	192,907.86	40,005.05
3 9 3	IMPUESTOS Y DERECHOS DE IMPORTACIÓN	0.00	0.00	0.00	0.00	0.00	0.00
3 9 4	SENTENCIAS Y RESOLUCIONES POR AUTORIDAD COMPETENTE	8,704,446.72	213,830.99	8,918,277.71	7,514,791.14	7,508,702.65	1,403,486.57
3 9 5	PENAS, MULTAS, ACCESORIOS Y ACTUALIZACIONES	306,831.79	54,134.20	360,965.99	172,872.41	172,872.41	188,093.58
3 9 6	OTROS GASTOS POR RESPONSABILIDADES	233,333.28	-3,240.00	230,093.28	66,426.36	56,501.40	163,666.92
3 9 7	UTILIDADES	0.00	0.00	0.00	0.00	0.00	0.00
3 9 8	IMPUESTO SOBRE NOMINAS Y OTROS QUE SE DERIVEN DE UNA RELACION LABORAL	3,376,666.56	648,973.18	4,025,639.74	4,025,639.74	0.00	0.00
3 9 9	OTROS SERVICIOS GENERALES	63,170.34	188.21	63,358.55	26,081.89	26,081.89	37,276.66
4 0 0	TRANSFERENCIAS, ASIGNACIONES, SUBSIDIOS Y OTRAS AYUDAS	50,843,805.30	5,228,801.99	56,072,607.29	52,751,601.41	51,172,138.08	3,321,005.88
4 1 0	TRANSFERENCIAS INTERNAS Y ASIGNACIONES AL SECTOR PÚBLICO	24,259,999.84	822,000.08	25,081,999.92	25,027,833.18	25,027,833.18	54,166.74
4 1 1	ASIGNACIONES PRESUPUESTARIAS AL PODER EJECUTIVO	0.00	0.00	0.00	0.00	0.00	0.00
4 1 2	ASIGNACIONES PRESUPUESTARIAS AL PODER LEGISLATIVO	0.00	0.00	0.00	0.00	0.00	0.00
4 1 3	ASIGNACIONES PRESUPUESTARIAS AL PODER JUDICIAL	0.00	0.00	0.00	0.00	0.00	0.00
4 1 4	ASIGNACIONES PRESUPUESTARIAS A ÓRGANOS AUTÓNOMOS	24,259,999.84	822,000.08	25,081,999.92	25,027,833.18	25,027,833.18	54,166.74
4 1 5	TRANSFERENCIAS INTERNAS OTORGADAS A ENTIDADES PARAESTATALES NO EMPRESARIALES Y NO FINANCIERAS	0.00	0.00	0.00	0.00	0.00	0.00



MUNICIPIO DE VILLA DE ALVAREZ, COL.

Sistema Integral de Contabilidad Gubernamental

ESTADO ANALITICO DEL EJERCICIO DEL PRESUPUESTO DE EGRESOS

Clasificador por Objeto del Gasto (Capítulo - Partida Genérica)

DEL 1 DE ENERO AL 31 DE AGOSTO DE 2023

Análisis por: Clasificador por Objeto del Gasto

Clave Presupuestaria Cap-Con-PGen	Descripción Concepto	Egresos					
		Aprobado Ene-Ago (1)	Ampliaciones / (Reducciones) Ene-Ago (2)	Modificado Ene-Ago (3=1+2)	Devengado Ene-Ago (4)	Pagado Ene-Ago (5)	Subejercicio Ene-Ago (6=3-4)
4 1 6	TRANSFERENCIAS INTERNAS OTORGADAS A ENTIDADES PARAESTATALES EMPRESARIALES Y NO FINANCIERAS	0.00	0.00	0.00	0.00	0.00	0.00
4 1 7	TRANSFERENCIAS INTERNAS OTORGADAS A FIDEICOMISOS PÚBLICOS EMPRESARIALES Y NO FINANCIEROS	0.00	0.00	0.00	0.00	0.00	0.00
4 1 8	TRANSFERENCIAS INTERNAS OTORGADAS A INSTITUCIONES PARAESTATALES PÚBLICAS FINANCIERAS	0.00	0.00	0.00	0.00	0.00	0.00
4 1 9	TRANSFERENCIAS INTERNAS OTORGADAS A FIDEICOMISOS PÚBLICOS FINANCIEROS	0.00	0.00	0.00	0.00	0.00	0.00
4 2 0	TRANSFERENCIAS AL RESTO DEL SECTOR PUBLICO	0.00	0.00	0.00	0.00	0.00	0.00
4 2 1	TRANSFERENCIAS OTORGADAS A ENTIDADES PARAESTATALES NO EMPRESARIALES Y NO FINANCIERAS	0.00	0.00	0.00	0.00	0.00	0.00
4 2 2	TRANSFERENCIAS OTORGADAS PARA ENTIDADES PARAESTATALES EMPRESARIALES Y NO FINANCIERAS	0.00	0.00	0.00	0.00	0.00	0.00
4 2 3	TRANSFERENCIAS OTORGADAS PARA INSTITUCIONES PARAESTATALES PÚBLICAS FINANCIERAS	0.00	0.00	0.00	0.00	0.00	0.00
4 2 4	TRANSFERENCIAS OTORGADAS A ENTIDADES FEDERATIVAS Y MUNICIPIOS	0.00	0.00	0.00	0.00	0.00	0.00
4 2 5	TRANSFERENCIAS A FIDEICOMISOS DE ENTIDADES FEDERATIVAS Y MUNICIPIOS	0.00	0.00	0.00	0.00	0.00	0.00
4 3 0	SUBSIDIOS Y SUBVENCIONES	0.00	0.00	0.00	0.00	0.00	0.00
4 3 1	SUBSIDIOS A LA PRODUCCIÓN	0.00	0.00	0.00	0.00	0.00	0.00
4 3 2	SUBSIDIOS A LA DISTRIBUCIÓN	0.00	0.00	0.00	0.00	0.00	0.00
4 3 3	SUBSIDIOS A LA INVERSIÓN	0.00	0.00	0.00	0.00	0.00	0.00
4 3 4	SUBSIDIOS A LA PRESTACIÓN DE SERVICIOS PÚBLICOS	0.00	0.00	0.00	0.00	0.00	0.00
4 3 5	SUBSIDIOS PARA CUBRIR DIFERENCIALES DE TASAS DE INTERÉS	0.00	0.00	0.00	0.00	0.00	0.00
4 3 6	SUBSIDIOS A LA VIVIENDA	0.00	0.00	0.00	0.00	0.00	0.00
4 3 7	SUBVENCIONES AL CONSUMO	0.00	0.00	0.00	0.00	0.00	0.00
4 3 8	SUBSIDIOS A ENTIDADES FEDERATIVAS Y MUNICIPIOS	0.00	0.00	0.00	0.00	0.00	0.00
4 3 9	OTROS SUBSIDIOS	0.00	0.00	0.00	0.00	0.00	0.00
4 4 0	AYUDAS SOCIALES	3,253,333.04	743,366.86	3,996,699.90	2,173,508.19	2,161,957.19	1,823,191.71
4 4 1	AYUDAS SOCIALES A PERSONAS	1,479,999.84	743,366.86	2,223,366.70	1,950,508.19	1,938,957.19	272,858.51
4 4 2	BECAS Y OTRAS AYUDAS PARA PROGRAMAS DE CAPACITACIÓN	1,199,999.92	0.00	1,199,999.92	55,000.00	55,000.00	1,144,999.92
4 4 3	AYUDAS SOCIALES A INSTITUCIONES DE ENSEÑANZA	0.00	0.00	0.00	0.00	0.00	0.00
4 4 4	AYUDAS SOCIALES A ACTIVIDADES CIENTÍFICAS O ACADÉMICAS	0.00	0.00	0.00	0.00	0.00	0.00
4 4 5	AYUDAS SOCIALES A INSTITUCIONES SIN FINES DE LUCRO	573,333.28	0.00	573,333.28	168,000.00	168,000.00	405,333.28



MUNICIPIO DE VILLA DE ALVAREZ, COL.

Sistema Integral de Contabilidad Gubernamental

ESTADO ANALITICO DEL EJERCICIO DEL PRESUPUESTO DE EGRESOS

Clasificador por Objeto del Gasto (Capítulo - Partida Genérica)

DEL 1 DE ENERO AL 31 DE AGOSTO DE 2023

Análisis por: Clasificador por Objeto del Gasto

Clave Presupuestaria Cap-Con-PGen	Descripción Concepto	Egresos					
		Aprobado Ene-Ago (1)	Ampliaciones / (Reducciones) Ene-Ago (2)	Modificado Ene-Ago (3=1+2)	Devengado Ene-Ago (4)	Pagado Ene-Ago (5)	Subejercicio Ene-Ago (6=3-4)
4 4 6	AYUDAS SOCIALES A COOPERATIVAS	0.00	0.00	0.00	0.00	0.00	0.00
4 4 7	AYUDAS SOCIALES A ENTIDADES DE INTERÉS PÚBLICO	0.00	0.00	0.00	0.00	0.00	0.00
4 4 8	AYUDAS POR DESASTRES NATURALES Y OTROS SINIESTROS	0.00	0.00	0.00	0.00	0.00	0.00
4 5 0	PENSIONES Y JUBILACIONES	23,330,472.42	3,663,435.05	26,993,907.47	25,550,260.04	23,982,347.71	1,443,647.43
4 5 1	PENSIONES	2,212,621.49	3,676.17	2,216,297.66	2,082,576.28	2,082,576.28	133,721.38
4 5 2	JUBILACIONES	21,117,850.93	3,659,758.88	24,777,609.81	23,467,683.76	21,899,771.43	1,309,926.05
4 5 9	OTRAS PENSIONES Y JUBILACIONES	0.00	0.00	0.00	0.00	0.00	0.00
4 6 0	TRANSFERENCIAS A FIDEICOMISOS, MANDATOS Y OTROS ANALOGOS	0.00	0.00	0.00	0.00	0.00	0.00
4 6 1	TRANSFERENCIAS A FIDEICOMISOS DEL PODER EJECUTIVO	0.00	0.00	0.00	0.00	0.00	0.00
4 6 2	TRANSFERENCIAS A FIDEICOMISOS DEL PODER LEGISLATIVO	0.00	0.00	0.00	0.00	0.00	0.00
4 6 3	TRANSFERENCIAS A FIDEICOMISOS DEL PODER JUDICIAL	0.00	0.00	0.00	0.00	0.00	0.00
4 6 4	TRANSFERENCIAS A FIDEICOMISOS PÚBLICOS DE ENTIDADES PARAESTATALES NO EMPRESARIALES Y NO FINANCIERAS	0.00	0.00	0.00	0.00	0.00	0.00
4 6 5	TRANSFERENCIAS A FIDEICOMISOS PÚBLICOS DE ENTIDADES PARAESTATALES EMPRESARIALES Y NO FINANCIERAS	0.00	0.00	0.00	0.00	0.00	0.00
4 6 6	TRANSFERENCIAS A FIDEICOMISOS DE INSTITUCIONES PÚBLICAS FINANCIERAS	0.00	0.00	0.00	0.00	0.00	0.00
4 6 9	OTRAS TRANSFERENCIAS A FIDEICOMISOS	0.00	0.00	0.00	0.00	0.00	0.00
4 7 0	TRANSFERENCIAS A LA SEGURIDAD SOCIAL	0.00	0.00	0.00	0.00	0.00	0.00
4 7 1	TRANSFERENCIAS POR OBLIGACIÓN DE LEY	0.00	0.00	0.00	0.00	0.00	0.00
4 8 0	DONATIVOS	0.00	0.00	0.00	0.00	0.00	0.00
4 8 1	DONATIVOS A INSTITUCIONES SIN FINES DE LUCRO	0.00	0.00	0.00	0.00	0.00	0.00
4 8 2	DONATIVOS A ENTIDADES FEDERATIVAS	0.00	0.00	0.00	0.00	0.00	0.00
4 8 3	DONATIVOS A FIDEICOMISOS PRIVADOS	0.00	0.00	0.00	0.00	0.00	0.00
4 8 4	DONATIVOS A FIDEICOMISOS ESTATALES	0.00	0.00	0.00	0.00	0.00	0.00
4 8 5	DONATIVOS INTERNACIONALES	0.00	0.00	0.00	0.00	0.00	0.00
4 9 0	TRANSFERENCIAS AL EXTERIOR	0.00	0.00	0.00	0.00	0.00	0.00
4 9 1	TRANSFERENCIAS PARA GOBIERNOS EXTRANJEROS	0.00	0.00	0.00	0.00	0.00	0.00
4 9 2	TRANSFERENCIAS PARA ORGANISMOS INTERNACIONALES	0.00	0.00	0.00	0.00	0.00	0.00
4 9 3	TRANSFERENCIAS PARA EL SECTOR PRIVADO EXTERNO	0.00	0.00	0.00	0.00	0.00	0.00
5 0 0	BIENES MUEBLES, INMUEBLES E INTANGIBLES	10,579,412.82	4,324,404.24	14,903,817.06	12,004,702.48	11,545,786.23	2,899,114.58
5 1 0	MOBILIARIO Y EQUIPO DE ADMINISTRACION	1,242,061.42	704,151.52	1,946,212.94	1,587,908.20	1,360,053.45	358,304.74
5 1 1	MUEBLES DE OFICINA Y ESTANTERÍA	549,966.86	-10,035.95	539,930.91	497,773.29	493,873.29	42,157.62
5 1 2	MUEBLES, EXCEPTO DE OFICINA Y ESTANTERÍA	300,000.00	-69,400.00	230,600.00	0.00	0.00	230,600.00



MUNICIPIO DE VILLA DE ALVAREZ, COL.

Sistema Integral de Contabilidad Gubernamental

ESTADO ANALITICO DEL EJERCICIO DEL PRESUPUESTO DE EGRESOS

Clasificador por Objeto del Gasto (Capítulo - Partida Genérica)

DEL 1 DE ENERO AL 31 DE AGOSTO DE 2023

Análisis por: Clasificador por Objeto del Gasto

Clave Presupuestaria Cap-Con-PGen	Descripción Concepto	Egresos					Subejercicio Ene-Ago (6=3-4)
		Aprobado Ene-Ago (1)	Ampliaciones / (Reducciones) Ene-Ago (2)	Modificado Ene-Ago (3=1+2)	Devengado Ene-Ago (4)	Pagado Ene-Ago (5)	
5 1 3	BIENES ARTÍSTICOS, CULTURALES Y CIENTÍFICOS	0.00	0.00	0.00	0.00	0.00	0.00
5 1 4	OBJETOS DE VALOR	0.00	0.00	0.00	0.00	0.00	0.00
5 1 5	EQUIPO DE CÓMPUTO Y DE TECNOLOGÍAS DE LA INFORMACIÓN	386,547.44	192,968.41	579,515.85	499,515.85	275,561.10	80,000.00
5 1 9	OTROS MOBILIARIOS Y EQUIPOS DE ADMINISTRACIÓN	5,547.12	590,619.06	596,166.18	590,619.06	590,619.06	5,547.12
5 2 0	MOBILIARIO Y EQUIPO EDUCACIONAL Y RECREATIVO	115,179.44	339,176.87	454,356.31	388,176.87	324,283.20	66,179.44
5 2 1	EQUIPOS Y APARATOS AUDIOVISUALES	95,179.44	63,893.67	159,073.11	112,893.67	49,000.00	46,179.44
5 2 2	APARATOS DEPORTIVOS	0.00	0.00	0.00	0.00	0.00	0.00
5 2 3	CÁMARAS FOTOGRÁFICAS Y DE VIDEO	20,000.00	199,520.00	219,520.00	199,520.00	199,520.00	20,000.00
5 2 9	OTRO MOBILIARIO Y EQUIPO EDUCACIONAL Y RECREATIVO	0.00	75,763.20	75,763.20	75,763.20	75,763.20	0.00
5 3 0	EQUIPO E INSTRUMENTAL MEDICO Y DE LABORATORIO	0.00	86,250.00	86,250.00	86,250.00	86,250.00	0.00
5 3 1	EQUIPO MÉDICO Y DE LABORATORIO	0.00	32,050.00	32,050.00	32,050.00	32,050.00	0.00
5 3 2	INSTRUMENTAL MÉDICO Y DE LABORATORIO	0.00	54,200.00	54,200.00	54,200.00	54,200.00	0.00
5 4 0	VEHICULOS Y EQUIPO DE TRANSPORTE	7,333,333.28	3,087,384.00	10,420,717.28	9,047,384.00	9,047,384.00	1,373,333.28
5 4 1	AUTOMOVILES Y EQUIPO TERRESTRE	7,333,333.28	2,928,000.00	10,261,333.28	8,888,000.00	8,888,000.00	1,373,333.28
5 4 2	CARROCERÍAS Y REMOLQUES	0.00	0.00	0.00	0.00	0.00	0.00
5 4 3	EQUIPO AEROSPAIAL	0.00	0.00	0.00	0.00	0.00	0.00
5 4 4	EQUIPO FERROVIARIO	0.00	0.00	0.00	0.00	0.00	0.00
5 4 5	EMBARCACIONES	0.00	0.00	0.00	0.00	0.00	0.00
5 4 9	OTROS EQUIPOS DE TRANSPORTE	0.00	159,384.00	159,384.00	159,384.00	159,384.00	0.00
5 5 0	EQUIPO DE DEFENSA Y SEGURIDAD	0.00	0.00	0.00	0.00	0.00	0.00
5 5 1	EQUIPO DE DEFENSA Y SEGURIDAD	0.00	0.00	0.00	0.00	0.00	0.00
5 6 0	MAQUINARIA, OTROS EQUIPOS Y HERRAMIENTAS	1,888,838.68	-468,878.15	1,419,960.53	894,983.41	727,815.58	524,977.12
5 6 1	MAQUINARIA Y EQUIPO AGROPECUARIO	972,713.28	-552,708.80	420,004.48	410,364.80	376,098.40	9,639.68
5 6 2	MAQUINARIA Y EQUIPO INDUSTRIAL	0.00	0.00	0.00	0.00	0.00	0.00
5 6 3	MAQUINARIA Y EQUIPO DE CONSTRUCCIÓN	0.00	61,526.63	61,526.63	61,526.63	0.00	0.00
5 6 4	SISTEMAS DE AIRE ACONDICIONADO, CALEFACCIÓN Y DE REFRIGERACIÓN INDUSTRIAL Y COMERCIAL	221,551.28	209,531.67	431,082.95	353,164.95	281,790.15	77,918.00
5 6 5	EQUIPO DE COMUNICACIÓN Y TELECOMUNICACIÓN	97,862.32	9,806.47	107,668.79	39,372.63	39,372.63	68,296.16
5 6 6	EQUIPOS DE GENERACIÓN ELÉCTRICA, APARATOS Y ACCESORIOS ELÉCTRICOS	49,830.00	26,424.80	76,254.80	26,500.20	26,500.20	49,754.60
5 6 7	HERRAMIENTAS Y MÁQUINAS-HERRAMIENTA	480,215.16	-223,458.92	256,756.24	4,054.20	4,054.20	252,702.04
5 6 9	OTROS EQUIPOS	66,666.64	0.00	66,666.64	0.00	0.00	66,666.64
5 7 0	ACTIVOS BIOLÓGICOS	0.00	0.00	0.00	0.00	0.00	0.00
5 7 1	BOVINOS	0.00	0.00	0.00	0.00	0.00	0.00
5 7 2	PORCINOS	0.00	0.00	0.00	0.00	0.00	0.00
5 7 3	AVES	0.00	0.00	0.00	0.00	0.00	0.00



MUNICIPIO DE VILLA DE ALVAREZ, COL.

Sistema Integral de Contabilidad Gubernamental


ESTADO ANALITICO DEL EJERCICIO DEL PRESUPUESTO DE EGRESOS

Clasificador por Objeto del Gasto (Capítulo - Partida Genérica)

DEL 1 DE ENERO AL 31 DE AGOSTO DE 2023

Análisis por: Clasificador por Objeto del Gasto

Clave Presupuestaria Cap-Con-PGen	Descripción Concepto	Egresos					Subejercicio Ene-Ago (6=3-4)
		Aprobado Ene-Ago (1)	Ampliaciones / (Reducciones) Ene-Ago (2)	Modificado Ene-Ago (3=1+2)	Devengado Ene-Ago (4)	Pagado Ene-Ago (5)	
5 7 4	OVINOS Y CAPRINOS	0.00	0.00	0.00	0.00	0.00	0.00
5 7 5	PECES Y ACUICULTURA	0.00	0.00	0.00	0.00	0.00	0.00
5 7 6	EQUINOS	0.00	0.00	0.00	0.00	0.00	0.00
5 7 7	ESPECIES MENORES Y DE ZOOLOGICO	0.00	0.00	0.00	0.00	0.00	0.00
5 7 8	ARBOLES Y PLANTAS	0.00	0.00	0.00	0.00	0.00	0.00
5 7 9	OTROS ACTIVOS BIOLÓGICOS	0.00	0.00	0.00	0.00	0.00	0.00
5 8 0	BIENES INMUEBLES	0.00	0.00	0.00	0.00	0.00	0.00
5 8 1	TERRENOS	0.00	0.00	0.00	0.00	0.00	0.00
5 8 2	VIVIENDAS	0.00	0.00	0.00	0.00	0.00	0.00
5 8 3	EDIFICIOS NO RESIDENCIALES	0.00	0.00	0.00	0.00	0.00	0.00
5 8 9	OTROS BIENES INMUEBLES	0.00	0.00	0.00	0.00	0.00	0.00
5 9 0	ACTIVOS INTANGIBLES	0.00	576,320.00	576,320.00	0.00	0.00	576,320.00
5 9 1	SOFTWARE	0.00	576,320.00	576,320.00	0.00	0.00	576,320.00
5 9 2	PATENTES	0.00	0.00	0.00	0.00	0.00	0.00
5 9 3	MARCAS	0.00	0.00	0.00	0.00	0.00	0.00
5 9 4	DERECHOS	0.00	0.00	0.00	0.00	0.00	0.00
5 9 5	CONCESIONES	0.00	0.00	0.00	0.00	0.00	0.00
5 9 6	FRANQUICIAS	0.00	0.00	0.00	0.00	0.00	0.00
5 9 7	LICENCIAS INFORMÁTICAS E INTELECTUALES	0.00	0.00	0.00	0.00	0.00	0.00
5 9 8	LICENCIAS INDUSTRIALES, COMERCIALES Y OTRAS	0.00	0.00	0.00	0.00	0.00	0.00
5 9 9	OTROS ACTIVOS INTANGIBLES	0.00	0.00	0.00	0.00	0.00	0.00
6 0 0	INVERSION PUBLICA	47,012,639.52	0.00	47,012,639.52	17,864,175.94	16,727,384.10	29,148,463.58
6 1 0	OBRA PUBLICA EN BIENES DE DOMINIO PUBLICO	47,012,639.52	0.00	47,012,639.52	17,864,175.94	16,727,384.10	29,148,463.58
6 1 1	EDIFICACIÓN HABITACIONAL	0.00	0.00	0.00	0.00	0.00	0.00
6 1 2	EDIFICACIÓN NO HABITACIONAL	0.00	1,023,747.00	1,023,747.00	550,546.03	550,546.03	473,200.97
6 1 3	CONSTRUCCIÓN DE OBRAS PARA EL ABASTECIMIENTO DE AGUA, PETRÓLEO, GAS, ELECTRICIDAD Y TELECOMUNICACIONES	0.00	0.00	0.00	0.00	0.00	0.00
6 1 4	DIVISIÓN DE TERRENOS Y CONSTRUCCIÓN DE OBRAS DE URBANIZACIÓN	47,012,639.52	-1,023,747.00	45,988,892.52	17,313,629.91	16,176,838.07	28,675,262.61
6 1 5	CONSTRUCCIÓN DE VÍAS DE COMUNICACIÓN	0.00	0.00	0.00	0.00	0.00	0.00
6 1 6	OTRAS CONSTRUCCIONES DE INGENIERÍA CIVIL U OBRA PESADA	0.00	0.00	0.00	0.00	0.00	0.00
6 1 7	INSTALACIONES Y EQUIPAMIENTO EN CONSTRUCCIONES	0.00	0.00	0.00	0.00	0.00	0.00
6 1 9	TRABAJOS DE ACABADOS EN EDIFICACIONES Y OTROS TRABAJOS ESPECIALIZADOS	0.00	0.00	0.00	0.00	0.00	0.00
6 2 0	OBRA PUBLICA EN BIENES PROPIOS	0.00	0.00	0.00	0.00	0.00	0.00



MUNICIPIO DE VILLA DE ALVAREZ, COL.

Sistema Integral de Contabilidad Gubernamental

ESTADO ANALITICO DEL EJERCICIO DEL PRESUPUESTO DE EGRESOS

Clasificador por Objeto del Gasto (Capítulo - Partida Genérica)

DEL 1 DE ENERO AL 31 DE AGOSTO DE 2023

Análisis por: Clasificador por Objeto del Gasto

Clave Presupuestaria Cap-Con-PGen	Descripción Concepto	Egresos					Subejercicio Ene-Ago (6=3-4)
		Aprobado Ene-Ago (1)	Ampliaciones / (Reducciones) Ene-Ago (2)	Modificado Ene-Ago (3=1+2)	Devengado Ene-Ago (4)	Pagado Ene-Ago (5)	
6 2 1	EDIFICACIÓN HABITACIONAL	0.00	0.00	0.00	0.00	0.00	0.00
6 2 2	EDIFICACIÓN NO HABITACIONAL	0.00	0.00	0.00	0.00	0.00	0.00
6 2 3	CONSTRUCCIÓN DE OBRAS PARA EL ABASTECIMIENTO DE AGUA, PETRÓLEO, GAS, ELECTRICIDAD Y TELECOMUNICACIONES	0.00	0.00	0.00	0.00	0.00	0.00
6 2 4	DIVISIÓN DE TERRENOS Y CONSTRUCCIÓN DE OBRAS DE URBANIZACIÓN	0.00	0.00	0.00	0.00	0.00	0.00
6 2 5	CONSTRUCCIÓN DE VÍAS DE COMUNICACIÓN	0.00	0.00	0.00	0.00	0.00	0.00
6 2 6	OTRAS CONSTRUCCIONES DE INGENIERÍA CIVIL U OBRA PESADA	0.00	0.00	0.00	0.00	0.00	0.00
6 2 7	INSTALACIONES Y EQUIPAMIENTO EN CONSTRUCCIONES	0.00	0.00	0.00	0.00	0.00	0.00
6 2 9	TRABAJOS DE ACABADOS EN EDIFICACIONES Y OTROS TRABAJOS ESPECIALIZADOS	0.00	0.00	0.00	0.00	0.00	0.00
6 3 0	PROYECTOS PRODUCTIVOS Y ACCIONES DE FOMENTO	0.00	0.00	0.00	0.00	0.00	0.00
6 3 1	ESTUDIOS, FORMULACIÓN Y EVALUACIÓN DE PROYECTOS PRODUCTIVOS NO INCLUIDOS EN CONCEPTOS ANTERIORES DE ESTE CAPÍTULO	0.00	0.00	0.00	0.00	0.00	0.00
6 3 2	EJECUCIÓN DE PROYECTOS PRODUCTIVOS NO INCLUIDOS EN CONCEPTOS ANTERIORES DE ESTE CAPÍTULO	0.00	0.00	0.00	0.00	0.00	0.00
7 0 0	INVERSIONES FINANCIERAS Y OTRAS PROVISIONES	348,996.40	-183,687.26	165,309.14	0.00	0.00	165,309.14
7 1 0	INVERSIONES PARA EL FOMENTO DE ACTIVIDADES PRODUCTIVAS	0.00	0.00	0.00	0.00	0.00	0.00
7 1 1	CRÉDITOS OTORGADOS POR ENTIDADES FEDERATIVAS Y MUNICIPIOS AL SECTOR SOCIAL Y PRIVADO PARA EL FOMENTO DE ACTIVIDADES PRODUCTIVAS	0.00	0.00	0.00	0.00	0.00	0.00
7 1 2	CRÉDITOS OTORGADOS POR LAS ENTIDADES FEDERATIVAS A MUNICIPIOS PARA EL FOMENTO DE ACTIVIDADES PRODUCTIVAS	0.00	0.00	0.00	0.00	0.00	0.00
7 2 0	ACCIONES Y PARTICIPACIONES DE CAPITAL	0.00	0.00	0.00	0.00	0.00	0.00
7 2 1	ACCIONES Y PARTICIPACIONES DE CAPITAL EN ENTIDADES PARAESTATALES NO EMPRESARIALES Y NO FINANCIERAS CON FINES DE POLÍTICA ECONÓMICA	0.00	0.00	0.00	0.00	0.00	0.00
7 2 2	ACCIONES Y PARTICIPACIONES DE CAPITAL EN ENTIDADES PARAESTATALES EMPRESARIALES Y NO FINANCIERAS CON FINES DE POLÍTICA ECONÓMICA	0.00	0.00	0.00	0.00	0.00	0.00
7 2 3	ACCIONES Y PARTICIPACIONES DE CAPITAL EN INSTITUCIONES PARAESTATALES PÚBLICAS FINANCIERAS CON FINES DE POLÍTICA ECONÓMICA	0.00	0.00	0.00	0.00	0.00	0.00
7 2 4	ACCIONES Y PARTICIPACIONES DE CAPITAL EN EL SECTOR PRIVADO CON FINES DE POLÍTICA ECONÓMICA	0.00	0.00	0.00	0.00	0.00	0.00



MUNICIPIO DE VILLA DE ALVAREZ, COL.

Sistema Integral de Contabilidad Gubernamental

ESTADO ANALITICO DEL EJERCICIO DEL PRESUPUESTO DE EGRESOS

Clasificador por Objeto del Gasto (Capítulo - Partida Genérica)

DEL 1 DE ENERO AL 31 DE AGOSTO DE 2023

Análisis por: Clasificador por Objeto del Gasto

Clave Presupuestaria Cap-Con-PGen	Descripción Concepto	Egresos					Subejercicio Ene-Ago (6=3-4)
		Aprobado Ene-Ago (1)	Ampliaciones / (Reducciones) Ene-Ago (2)	Modificado Ene-Ago (3=1+2)	Devengado Ene-Ago (4)	Pagado Ene-Ago (5)	
7 2 5	ACCIONES Y PARTICIPACIONES DE CAPITAL EN ORGANISMOS INTERNACIONALES CON FINES DE POLÍTICA ECONÓMICA	0.00	0.00	0.00	0.00	0.00	0.00
7 2 6	ACCIONES Y PARTICIPACIONES DE CAPITAL EN EL SECTOR EXTERNO CON FINES DE POLÍTICA ECONÓMICA	0.00	0.00	0.00	0.00	0.00	0.00
7 2 7	ACCIONES Y PARTICIPACIONES DE CAPITAL EN EL SECTOR PÚBLICO CON FINES DE GESTIÓN DE LIQUIDEZ	0.00	0.00	0.00	0.00	0.00	0.00
7 2 8	ACCIONES Y PARTICIPACIONES DE CAPITAL EN EL SECTOR PRIVADO CON FINES DE GESTIÓN DE LIQUIDEZ	0.00	0.00	0.00	0.00	0.00	0.00
7 2 9	ACCIONES Y PARTICIPACIONES DE CAPITAL EN EL SECTOR EXTERNO CON FINES DE GESTIÓN DE LIQUIDEZ	0.00	0.00	0.00	0.00	0.00	0.00
7 3 0	COMPRA DE TITULOS Y VALORES	0.00	0.00	0.00	0.00	0.00	0.00
7 3 1	BONOS	0.00	0.00	0.00	0.00	0.00	0.00
7 3 2	VALORES REPRESENTATIVOS DE DEUDA ADQUIRIDOS CON FINES DE POLÍTICA ECONÓMICA	0.00	0.00	0.00	0.00	0.00	0.00
7 3 3	VALORES REPRESENTATIVOS DE DEUDA ADQUIRIDOS CON FINES DE GESTIÓN DE LIQUIDEZ	0.00	0.00	0.00	0.00	0.00	0.00
7 3 4	OBLIGACIONES NEGOCIABLES ADQUIRIDAS CON FINES DE POLÍTICA ECONÓMICA	0.00	0.00	0.00	0.00	0.00	0.00
7 3 5	OBLIGACIONES NEGOCIABLES ADQUIRIDAS CON FINES DE GESTIÓN DE LIQUIDEZ	0.00	0.00	0.00	0.00	0.00	0.00
7 3 9	OTROS VALORES	0.00	0.00	0.00	0.00	0.00	0.00
7 4 0	CONCESION DE PRESTAMOS	0.00	0.00	0.00	0.00	0.00	0.00
7 4 1	CONCESIÓN DE PRÉSTAMOS A ENTIDADES PARAESTATALES NO EMPRESARIALES Y NO FINANCIERAS CON FINES DE POLÍTICA ECONÓMICA	0.00	0.00	0.00	0.00	0.00	0.00
7 4 2	CONCESIÓN DE PRÉSTAMOS A ENTIDADES PARAESTATALES EMPRESARIALES Y NO FINANCIERAS CON FINES DE POLÍTICA ECONÓMICA	0.00	0.00	0.00	0.00	0.00	0.00
7 4 3	CONCESIÓN DE PRÉSTAMOS A INSTITUCIONES PARAESTATALES PÚBLICAS FINANCIERAS CON FINES DE POLÍTICA ECONÓMICA	0.00	0.00	0.00	0.00	0.00	0.00
7 4 4	CONCESIÓN DE PRÉSTAMOS A ENTIDADES FEDERATIVAS Y MUNICIPIOS CON FINES DE POLÍTICA ECONÓMICA	0.00	0.00	0.00	0.00	0.00	0.00
7 4 5	CONCESIÓN DE PRÉSTAMOS AL SECTOR PRIVADO CON FINES DE POLÍTICA ECONÓMICA	0.00	0.00	0.00	0.00	0.00	0.00
7 4 6	CONCESIÓN DE PRÉSTAMOS AL SECTOR EXTERNO CON FINES DE POLÍTICA ECONÓMICA	0.00	0.00	0.00	0.00	0.00	0.00
7 4 7	CONCESIÓN DE PRÉSTAMOS AL SECTOR PÚBLICO CON FINES DE GESTIÓN DE LIQUIDEZ	0.00	0.00	0.00	0.00	0.00	0.00



MUNICIPIO DE VILLA DE ALVAREZ, COL.

Sistema Integral de Contabilidad Gubernamental

ESTADO ANALITICO DEL EJERCICIO DEL PRESUPUESTO DE EGRESOS

Clasificador por Objeto del Gasto (Capítulo - Partida Genérica)

DEL 1 DE ENERO AL 31 DE AGOSTO DE 2023

Análisis por: Clasificador por Objeto del Gasto

Clave Presupuestaria Cap-Con-PGen	Descripción Concepto	Egresos					Subejercicio Ene-Ago (6=3-4)
		Aprobado Ene-Ago (1)	Ampliaciones / (Reducciones) Ene-Ago (2)	Modificado Ene-Ago (3=1+2)	Devengado Ene-Ago (4)	Pagado Ene-Ago (5)	
7 4 8	CONCESIÓN DE PRÉSTAMOS AL SECTOR PRIVADO CON FINES DE GESTIÓN DE LIQUIDEZ	0.00	0.00	0.00	0.00	0.00	0.00
7 4 9	CONCESIÓN DE PRÉSTAMOS AL SECTOR EXTERNO CON FINES DE GESTIÓN DE LIQUIDEZ	0.00	0.00	0.00	0.00	0.00	0.00
7 5 0	INVERSIONES EN FIDEICOMISOS, MANDATOS Y OTROS ANALOGOS	0.00	0.00	0.00	0.00	0.00	0.00
7 5 1	INVERSIONES EN FIDEICOMISOS DEL PODER EJECUTIVO	0.00	0.00	0.00	0.00	0.00	0.00
7 5 2	INVERSIONES EN FIDEICOMISOS DEL PODER LEGISLATIVO	0.00	0.00	0.00	0.00	0.00	0.00
7 5 3	INVERSIONES EN FIDEICOMISOS DEL PODER JUDICIAL	0.00	0.00	0.00	0.00	0.00	0.00
7 5 4	INVERSIONES EN FIDEICOMISOS PÚBLICOS NO EMPRESARIALES Y NO FINANCIEROS	0.00	0.00	0.00	0.00	0.00	0.00
7 5 5	INVERSIONES EN FIDEICOMISOS PÚBLICOS EMPRESARIALES Y NO FINANCIEROS	0.00	0.00	0.00	0.00	0.00	0.00
7 5 6	INVERSIONES EN FIDEICOMISOS PÚBLICOS FINANCIEROS	0.00	0.00	0.00	0.00	0.00	0.00
7 5 7	INVERSIONES EN FIDEICOMISOS DE ENTIDADES FEDERATIVAS	0.00	0.00	0.00	0.00	0.00	0.00
7 5 8	INVERSIONES EN FIDEICOMISOS DE MUNICIPIOS	0.00	0.00	0.00	0.00	0.00	0.00
7 5 9	OTRAS INVERSIONES EN FIDEICOMISOS	0.00	0.00	0.00	0.00	0.00	0.00
7 6 0	OTRAS INVERSIONES FINANCIERAS	0.00	0.00	0.00	0.00	0.00	0.00
7 6 1	DEPÓSITOS A LARGO PLAZO EN MONEDA NACIONAL	0.00	0.00	0.00	0.00	0.00	0.00
7 6 2	DEPÓSITOS A LARGO PLAZO EN MONEDA EXTRANJERA	0.00	0.00	0.00	0.00	0.00	0.00
7 9 0	PROVISIONES PARA CONTINGENCIAS Y OTRAS EROGACIONES ESPECIALES	348,996.40	-183,687.26	165,309.14	0.00	0.00	165,309.14
7 9 1	CONTINGENCIAS POR FENÓMENOS NATURALES	0.00	0.00	0.00	0.00	0.00	0.00
7 9 2	CONTINGENCIAS SOCIOECONÓMICAS	348,996.40	-183,687.26	165,309.14	0.00	0.00	165,309.14
7 9 9	OTRAS EROGACIONES ESPECIALES	0.00	0.00	0.00	0.00	0.00	0.00
8 0 0	PARTICIPACIONES Y APORTACIONES	0.00	0.00	0.00	0.00	0.00	0.00
8 1 0	PARTICIPACIONES	0.00	0.00	0.00	0.00	0.00	0.00
8 1 1	FONDO GENERAL DE PARTICIPACIONES	0.00	0.00	0.00	0.00	0.00	0.00
8 1 2	FONDO DE FOMENTO MUNICIPAL	0.00	0.00	0.00	0.00	0.00	0.00
8 1 3	PARTICIPACIONES DE LAS ENTIDADES FEDERATIVAS A LOS MUNICIPIOS	0.00	0.00	0.00	0.00	0.00	0.00
8 1 4	OTROS CONCEPTOS PARTICIPABLES DE LA FEDERACIÓN A ENTIDADES FEDERATIVAS	0.00	0.00	0.00	0.00	0.00	0.00
8 1 5	OTROS CONCEPTOS PARTICIPABLES DE LA FEDERACIÓN A MUNICIPIOS	0.00	0.00	0.00	0.00	0.00	0.00
8 1 6	CONVENIOS DE COLABORACIÓN ADMINISTRATIVA	0.00	0.00	0.00	0.00	0.00	0.00
8 3 0	APORTACIONES	0.00	0.00	0.00	0.00	0.00	0.00



MUNICIPIO DE VILLA DE ALVAREZ, COL.

Sistema Integral de Contabilidad Gubernamental

ESTADO ANALITICO DEL EJERCICIO DEL PRESUPUESTO DE EGRESOS

Clasificador por Objeto del Gasto (Capítulo - Partida Genérica)

DEL 1 DE ENERO AL 31 DE AGOSTO DE 2023

Análisis por: Clasificador por Objeto del Gasto

Clave Presupuestaria Cap-Con-PGen	Descripción Concepto	Egresos					Subejercicio Ene-Ago (6=3-4)
		Aprobado Ene-Ago (1)	Ampliaciones / (Reducciones) Ene-Ago (2)	Modificado Ene-Ago (3=1+2)	Devengado Ene-Ago (4)	Pagado Ene-Ago (5)	
8 3 1	APORTACIONES DE LA FEDERACIÓN A LAS ENTIDADES FEDERATIVAS	0.00	0.00	0.00	0.00	0.00	0.00
8 3 2	APORTACIONES DE LA FEDERACIÓN A MUNICIPIOS	0.00	0.00	0.00	0.00	0.00	0.00
8 3 3	APORTACIONES DE LAS ENTIDADES FEDERATIVAS A LOS MUNICIPIOS	0.00	0.00	0.00	0.00	0.00	0.00
8 3 4	APORTACIONES PREVISTAS EN LEYES Y DECRETOS AL SISTEMA DE PROTECCIÓN SOCIAL	0.00	0.00	0.00	0.00	0.00	0.00
8 3 5	APORTACIONES PREVISTAS EN LEYES Y DECRETOS COMPENSATORIAS A ENTIDADES FEDERATIVAS Y MUNICIPIOS	0.00	0.00	0.00	0.00	0.00	0.00
8 5 0	CONVENIOS	0.00	0.00	0.00	0.00	0.00	0.00
8 5 1	CONVENIOS DE REASIGNACIÓN	0.00	0.00	0.00	0.00	0.00	0.00
8 5 2	CONVENIOS DE DESCENTRALIZACIÓN	0.00	0.00	0.00	0.00	0.00	0.00
8 5 3	OTROS CONVENIOS	0.00	0.00	0.00	0.00	0.00	0.00
9 0 0	DEUDA PUBLICA	9,449,815.41	-762,084.30	8,687,731.11	5,830,995.63	5,830,995.63	2,856,735.48
9 1 0	AMORTIZACION DE LA DEUDA PUBLICA	3,188,178.08	0.00	3,188,178.08	3,188,178.08	3,188,178.08	0.00
9 1 1	AMORTIZACIÓN DE LA DEUDA INTERNA CON INSTITUCIONES DE CRÉDITO	3,188,178.08	0.00	3,188,178.08	3,188,178.08	3,188,178.08	0.00
9 1 2	AMORTIZACIÓN DE LA DEUDA INTERNA POR EMISIÓN DE TÍTULOS Y VALORES	0.00	0.00	0.00	0.00	0.00	0.00
9 1 3	AMORTIZACIÓN DE ARRENDAMIENTOS FINANCIEROS NACIONALES	0.00	0.00	0.00	0.00	0.00	0.00
9 1 4	AMORTIZACIÓN DE LA DEUDA EXTERNA CON INSTITUCIONES DE CRÉDITO	0.00	0.00	0.00	0.00	0.00	0.00
9 1 5	AMORTIZACIÓN DE DEUDA EXTERNA CON ORGANISMOS FINANCIEROS INTERNACIONALES	0.00	0.00	0.00	0.00	0.00	0.00
9 1 6	AMORTIZACIÓN DE LA DEUDA BILATERAL	0.00	0.00	0.00	0.00	0.00	0.00
9 1 7	AMORTIZACIÓN DE LA DEUDA EXTERNA POR EMISIÓN DE TÍTULOS Y VALORES	0.00	0.00	0.00	0.00	0.00	0.00
9 1 8	AMORTIZACIÓN DE ARRENDAMIENTOS FINANCIEROS INTERNACIONALES	0.00	0.00	0.00	0.00	0.00	0.00
9 2 0	INTERESES DE LA DEUDA PUBLICA	4,928,304.05	496,646.78	5,424,950.83	2,642,817.55	2,642,817.55	2,782,133.28
9 2 1	INTERESES DE LA DEUDA INTERNA CON INSTITUCIONES DE CRÉDITO	4,928,304.05	496,646.78	5,424,950.83	2,642,817.55	2,642,817.55	2,782,133.28
9 2 2	INTERESES DERIVADOS DE LA COLOCACIÓN DE TÍTULOS Y VALORES	0.00	0.00	0.00	0.00	0.00	0.00
9 2 3	INTERESES POR ARRENDAMIENTOS FINANCIEROS NACIONALES	0.00	0.00	0.00	0.00	0.00	0.00
9 2 4	INTERESES DE LA DEUDA EXTERNA CON INSTITUCIONES DE	0.00	0.00	0.00	0.00	0.00	0.00



MUNICIPIO DE VILLA DE ALVAREZ, COL.
Sistema Integral de Contabilidad Gubernamental

ESTADO ANALITICO DEL EJERCICIO DEL PRESUPUESTO DE EGRESOS

Clasificador por Objeto del Gasto (Capítulo - Partida Genérica)

DEL 1 DE ENERO AL 31 DE AGOSTO DE 2023

Análisis por: Clasificador por Objeto del Gasto

Clave Presupuestaria Cap-Con-PGen	Descripción Concepto	Egresos					Subejercicio Ene-Ago (6=3-4)
		Aprobado Ene-Ago (1)	Ampliaciones / (Reducciones) Ene-Ago (2)	Modificado Ene-Ago (3=1+2)	Devengado Ene-Ago (4)	Pagado Ene-Ago (5)	
<i>CRÉDITO</i>							
9 2 5	INTERESES DE LA DEUDA CON ORGANISMOS FINANCIEROS INTERNACIONALES	0.00	0.00	0.00	0.00	0.00	0.00
9 2 6	INTERESES DE LA DEUDA BILATERAL	0.00	0.00	0.00	0.00	0.00	0.00
9 2 7	INTERESES DERIVADOS DE LA COLOCACIÓN DE TÍTULOS Y VALORES EN EL EXTERIOR	0.00	0.00	0.00	0.00	0.00	0.00
9 2 8	INTERESES POR ARRENDAMIENTOS FINANCIEROS INTERNACIONALES	0.00	0.00	0.00	0.00	0.00	0.00
9 3 0	COMISIONES DE LA DEUDA PUBLICA	0.00	0.00	0.00	0.00	0.00	0.00
9 3 1	COMISIONES DE LA DEUDA PÚBLICA INTERNA	0.00	0.00	0.00	0.00	0.00	0.00
9 3 2	COMISIONES DE LA DEUDA PÚBLICA EXTERNA	0.00	0.00	0.00	0.00	0.00	0.00
9 4 0	GASTOS DE LA DEUDA PUBLICA	0.00	0.00	0.00	0.00	0.00	0.00
9 4 1	GASTOS DE LA DEUDA PÚBLICA INTERNA	0.00	0.00	0.00	0.00	0.00	0.00
9 4 2	GASTOS DE LA DEUDA PÚBLICA EXTERNA	0.00	0.00	0.00	0.00	0.00	0.00
9 5 0	COSTO POR COBERTURAS	0.00	0.00	0.00	0.00	0.00	0.00
9 5 1	COSTOS POR COBERTURAS	0.00	0.00	0.00	0.00	0.00	0.00
9 6 0	APOYOS FINANCIEROS	0.00	0.00	0.00	0.00	0.00	0.00
9 6 1	APOYOS A INTERMEDIARIOS FINANCIEROS	0.00	0.00	0.00	0.00	0.00	0.00
9 6 2	APOYOS A AHORRADORES Y DEUDORES DEL SISTEMA FINANCIERO NACIONAL	0.00	0.00	0.00	0.00	0.00	0.00
9 9 0	ADEUDOS DE EJERCICIOS FISCALES ANTERIORES (ADEFAS)	1,333,333.28	-1,258,731.08	74,602.20	0.00	0.00	74,602.20
9 9 1	ADEFAS	1,333,333.28	-1,258,731.08	74,602.20	0.00	0.00	74,602.20
TOTAL DEL GASTO:		412,709,664.67	42,961,644.54	455,671,309.21	407,141,900.62	389,177,347.75	48,529,408.59



MUNICIPIO DE VILLA DE ALVAREZ, COL.

Sistema Integral de Contabilidad Gubernamental

ESTADO ANALITICO DEL EJERCICIO DEL PRESUPUESTO DE EGRESOS

Clasificación Económica (Tipo de Gasto)

DEL 1 DE ENERO AL 31 DE AGOSTO DE 2023

Análisis por: Clasificación Económica

Clave Presupuestaria	Descripción TG Concepto	Egresos					Subejercicio Ene-Ago (6=3-4)
		Aprobado Ene-Ago (1)	Ampliaciones / (Reducciones) Ene-Ago (2)	Modificado Ene-Ago (3=1+2)	Devengado Ene-Ago (4)	Pagado Ene-Ago (5)	
1	GASTO CORRIENTE	359,101,211.96	15,549,862.80	374,651,074.76	348,377,855.15	333,331,287.32	26,273,219.61
2	GASTO DE CAPITAL	20,661,498.24	3,247,039.20	23,908,537.44	9,890,619.52	9,677,338.65	14,017,917.92
3	AMORTIZACION DE LA DEUDA Y DISMINUCION DE PASIVOS	9,616,482.05	-800,973.51	8,815,508.54	5,830,995.63	5,830,995.63	2,984,512.91
4	PENSIONES Y JUBILACIONES	23,330,472.42	3,663,435.05	26,993,907.47	25,550,260.04	23,982,347.71	1,443,647.43
5	PARTICIAPCIONES	0.00	21,302,281.00	21,302,281.00	17,492,170.28	16,355,378.44	3,810,110.72
TOTAL DEL GASTO:		412,709,664.67	42,961,644.54	455,671,309.21	407,141,900.62	389,177,347.75	48,529,408.59



MUNICIPIO DE VILLA DE ALVAREZ, COL.
Sistema Integral de Contabilidad Gubernamental


ENDEUDAMIENTO NETO
DEL 01 DE ENERO AL 31 DE AGOSTO 2023

Identificación de Crédito o Instrumento	Contratación / Colocación	Amortización	Endeudamiento Neto
	A	B	C = A - B
Créditos Bancarios			
Credito Banobras 11434	50,000,000.00	30,924,855.18	19,075,144.82
Credito Banobras 7409	11,273,770.25	7,325,327.26	3,948,442.99
Credito Banobras 7451	10,000,000.00	5,799,959.32	4,200,040.68
Total Créditos Bancarios	71,273,770.25	44,050,141.76	27,223,628.49
TOTAL	71,273,770.25	44,050,141.76	27,223,628.49



MUNICIPIO DE VILLA DE ALVAREZ, COL.
Sistema Integral de Contabilidad Gubernamental
INTERESES DE LA DEUDA
DEL 01 DE ENERO AL 31 DE AGOSTO 2023

Identificación de crédito o instrumento	Devengado	Pagado
Créditos Bancarios		
Credito Banobras 11434	1,916,108.76	1,916,108.76
Credito Banobras 7409	350,851.87	350,851.87
Credito Banobras 7451	375,856.92	375,856.92
Total de Intereses de Créditos Bancarios	2,642,817.55	2,642,817.55
Otros Instrumentos de Deuda		
Total de Intereses de Otros Instrumentos de Deuda	0.00	0.00
TOTAL	2,642,817.55	2,642,817.55



MUNICIPIO DE VILLA DE ALVAREZ, COL.

Sistema Integral de Contabilidad Gubernamental

ESTADO ANALITICO DEL EJERCICIO DEL PRESUPUESTO DE EGRESOS

Clasificación Funcional (Finalidad y Función)

DEL 1 DE ENERO AL 31 DE AGOSTO DE 2023

Análisis por: Clasificación Funcional

Clave Presupuestaria Fin-Fun	Descripción Concepto	Egresos					Subejercicio Ene-Ago (6=3-4)
		Aprobado Ene-Ago (1)	Ampliaciones / (Reducciones) Ene-Ago (2)	Modificado Ene-Ago (3=1+2)	Devengado Ene-Ago (4)	Pagado Ene-Ago (5)	
01 GOBIERNO		210,739,019.00	22,141,803.51	232,880,822.51	206,975,761.15	196,924,212.83	25,905,061.36
01 01	LEGISLACION	10,892,349.40	1,597,253.11	12,489,602.51	10,790,933.21	10,421,331.11	1,698,669.30
01 02	JUSTICIA	0.00	0.00	0.00	0.00	0.00	0.00
01 03	COORDINACION DE LA POLITICA DE GOBIERNO	22,953,219.40	1,755,180.87	24,708,400.27	23,132,352.61	22,643,088.19	1,576,047.66
01 04	RELACIONES EXTERIORES	0.00	0.00	0.00	0.00	0.00	0.00
01 05	ASUNTOS FINANCIEROS Y HACENDARIOS	20,121,914.11	2,715,975.67	22,837,889.78	19,018,033.35	18,813,418.05	3,819,856.43
01 06	SEGURIDAD NACIONAL	0.00	0.00	0.00	0.00	0.00	0.00
01 07	ASUNTOS DE ORDEN PUBLICO Y DE SEGURIDAD INTERIOR	77,293,698.66	2,990,068.60	80,283,767.26	78,045,312.30	75,440,682.63	2,238,454.96
01 08	OTROS SERVICIOS GENERALES	79,477,837.43	13,083,325.26	92,561,162.69	75,989,129.68	69,605,692.85	16,572,033.01
02 DESARROLLO SOCIAL		190,066,381.44	19,731,412.18	209,797,793.62	188,543,048.39	181,677,567.46	21,254,745.23
02 01	PROTECCION AMBIENTAL	52,669,082.53	5,179,505.23	57,848,587.76	56,431,462.99	53,993,026.60	1,417,124.77
02 02	VIVIENDA Y SERVICIOS A LA COMUNIDAD	88,973,831.03	4,933,613.51	93,907,444.54	76,624,836.53	74,432,353.31	17,282,608.01
02 03	SALUD	0.00	0.00	0.00	0.00	0.00	0.00
02 04	RECREACION, CULTURA Y OTRAS MANIFESTACIONES SOCIALES	25,004,222.96	5,959,800.39	30,964,023.35	29,925,031.33	29,258,382.34	1,038,992.02
02 05	EDUCACION	0.00	0.00	0.00	0.00	0.00	0.00
02 06	PROTECCION SOCIAL	23,419,244.92	3,658,493.05	27,077,737.97	25,561,717.54	23,993,805.21	1,516,020.43
02 07	OTROS ASUNTOS SOCIALES	0.00	0.00	0.00	0.00	0.00	0.00
03 DESARROLLO ECONOMICO		11,904,264.23	1,088,428.85	12,992,693.08	11,623,091.08	10,575,567.46	1,369,602.00
03 01	ASUNTOS ECONOMICOS, COMERCIALES Y LABORALES EN GENERAL	850,489.49	327,525.29	1,178,014.78	1,129,211.45	1,105,478.04	48,803.33
03 02	AGROPECUARIA, SILVICULTURA, PESCA Y CAZA	0.00	0.00	0.00	0.00	0.00	0.00
03 03	COMBUSTIBLES Y ENERGIA	0.00	0.00	0.00	0.00	0.00	0.00
03 04	MINERIA, MANUFACTURAS Y CONSTRUCCION	0.00	0.00	0.00	0.00	0.00	0.00
03 05	TRANSPORTE	0.00	0.00	0.00	0.00	0.00	0.00
03 06	COMUNICACIONES	0.00	0.00	0.00	0.00	0.00	0.00
03 07	TURISMO	386,848.10	265,462.13	652,310.23	650,955.23	616,850.42	1,355.00
03 08	CIENCIA, TECNOLOGIA E INNOVACION	6,228,701.24	-486,449.54	5,742,251.70	4,430,696.03	3,572,023.31	1,311,555.67
03 09	OTRAS INDUSTRIAS Y OTROS ASUNTOS ECONOMICOS	4,438,225.40	981,890.97	5,420,116.37	5,412,228.37	5,281,215.69	7,888.00
04 OTRAS NO CLASIFICADAS EN FUNCIONES ANTERIORES		0.00	0.00	0.00	0.00	0.00	0.00
04 01	TRANSACCIONES DE LA DEUDA PUBLICA / COSTO FINANCIERO DE LA DEUDA	0.00	0.00	0.00	0.00	0.00	0.00
04 02	TRANSFERENCIAS, PARTICIPACIONES Y APORTACIONES ENTRE DIFERENTES NIVELES Y ORDENES DE GOBIERNO	0.00	0.00	0.00	0.00	0.00	0.00
04 03	SANEAMIENTO DEL SISTEMA FINANCIERO	0.00	0.00	0.00	0.00	0.00	0.00
04 04	ADEUDOS DE EJERCICIOS FISCALES ANTERIORES	0.00	0.00	0.00	0.00	0.00	0.00
TOTAL DEL GASTO:		412,709,664.67	42,961,644.54	455,671,309.21	407,141,900.62	389,177,347.75	48,529,408.59



INFORMACIÓN PROGRAMÁTICA



MUNICIPIO DE VILLA DE ALVAREZ, COL.
Sistema Integral de Contabilidad Gubernamental

**GASTO POR CATEGORIA PROGRAMATICA
DEL 1 DE ENERO AL 31 DE AGOSTO DE 2023**

Análisis por: Modalidad de Programa

Clave Presupuestaria	Descripción	Egresos					Subejercicio Ene-Ago
		Aprobado Ene-Ago	Ampliaciones / (Reducciones) Ene-Ago	Modificado Ene-Ago	Devengado Ene-Ago	Pagado Ene-Ago	
GGasto-TProg-Mod	Concepto	(1)	(2)	(3=1+2)	(4)	(5)	(6=3-4)
1 PROGRAMAS		412,709,664.67	42,961,644.54	455,671,309.21	407,141,900.62	389,177,347.75	48,529,408.59
1 1 SUBSIDIOS: SECTOR SOCIAL Y PRIVADO O ENTIDADES FEDERATIVAS Y MUNICIPIOS		0.00	0.00	0.00	0.00	0.00	0.00
1 1 S SUJETOS A REGLAS DE OPERACIÓN		0.00	0.00	0.00	0.00	0.00	0.00
1 1 U OTROS SUBSIDIOS		0.00	0.00	0.00	0.00	0.00	0.00
1 2 DESEMPEÑO DE LAS FUNCIONES		290,826,118.93	24,544,225.23	315,370,344.16	289,172,372.08	279,952,152.59	26,197,972.08
1 2 E PRESTACION DE SERVICIOS PUBLICOS		146,341,243.51	12,097,430.00	158,438,673.51	154,300,122.84	149,172,966.97	4,138,550.67
1 2 B PROVISION DE BIENES PUBLICOS		0.00	0.00	0.00	0.00	0.00	0.00
1 2 P PLANEACIÓN, SEGUIMIENTO Y EVALUACIÓN DE POLÍTICAS PÚBLICAS		80,104,200.97	-14,239,013.86	65,865,187.11	50,975,294.26	49,318,032.16	14,889,892.85
1 2 F PROMOCIÓN Y FOMENTO		37,360,016.72	24,646,887.71	62,006,904.43	56,500,570.19	54,659,310.17	5,506,334.24
1 2 G REGULACIÓN Y SUPERVISIÓN		27,020,657.73	2,038,921.38	29,059,579.11	27,396,384.79	26,801,843.29	1,663,194.32
1 2 A FUNCIONES DE LAS FUERZAS ARMADAS (ÚNICAMENTE GOBIERNO FEDERAL)		0.00	0.00	0.00	0.00	0.00	0.00
1 2 R ESPECÍFICOS		0.00	0.00	0.00	0.00	0.00	0.00
1 2 K PROYECTOS DE INVERSIÓN		0.00	0.00	0.00	0.00	0.00	0.00
1 3 ADMINISTRATIVOS Y DE APOYO		98,553,073.32	14,753,984.26	113,307,057.58	92,419,268.50	85,242,847.45	20,887,789.08
1 3 M APOYO AL PROCESO PRESUPUESTARIO Y PARA MEJORAR LA EFICIENCIA INSTITUCIONAL		26,350,615.35	2,229,526.13	28,580,141.48	23,448,729.38	22,385,441.36	5,131,412.10
1 3 O APOYO A LA FUNCIÓN PÚBLICA Y AL MEJORAMIENTO DE LA GESTIÓN		72,202,457.97	12,524,458.13	84,726,916.10	68,970,539.12	62,857,406.09	15,756,376.98
1 3 W OPERACIONES AJENAS		0.00	0.00	0.00	0.00	0.00	0.00
1 4 COMPROMISOS		0.00	0.00	0.00	0.00	0.00	0.00
1 4 L OBLIGACIONES DE CUMPLIMIENTO DE RESOLUCIÓN JURISDICCIONAL		0.00	0.00	0.00	0.00	0.00	0.00
1 4 N DESASTRES NATURALES		0.00	0.00	0.00	0.00	0.00	0.00
1 5 OBLIGACIONES		23,330,472.42	3,663,435.05	26,993,907.47	25,550,260.04	23,982,347.71	1,443,647.43
1 5 J PENSIONES Y JUBILACIONES		23,330,472.42	3,663,435.05	26,993,907.47	25,550,260.04	23,982,347.71	1,443,647.43
1 5 T APORTACIONES A LA SEGURIDAD SOCIAL		0.00	0.00	0.00	0.00	0.00	0.00
1 5 Y APORTACIONES A FONDOS DE ESTABILIZACIÓN		0.00	0.00	0.00	0.00	0.00	0.00
1 5 Z APORTACIONES A FONDOS DE INVERSIÓN Y REESTRUCTURA DE PENSIONES		0.00	0.00	0.00	0.00	0.00	0.00
1 6 PROGRAMAS DE GASTO FEDERALIZADO (GOBIERNO FEDERAL)		0.00	0.00	0.00	0.00	0.00	0.00
1 6 I GASTO FEDERALIZADO		0.00	0.00	0.00	0.00	0.00	0.00
2 GASTO NO PROGRAMABLE		0.00	0.00	0.00	0.00	0.00	0.00
2 1 GASTO NO PROGRAMABLE		0.00	0.00	0.00	0.00	0.00	0.00
2 1 C PARTICIPACIONES A ENTIDADES FEDERATIVAS Y MUNICIPIOS		0.00	0.00	0.00	0.00	0.00	0.00
2 1 D COSTO FINANCIERO, DEUDA O APOYOS A DEUDORES Y AHORRADORES DE LA BANCA		0.00	0.00	0.00	0.00	0.00	0.00



MUNICIPIO DE VILLA DE ALVAREZ, COL.
Sistema Integral de Contabilidad Gubernamental

**GASTO POR CATEGORIA PROGRAMATICA
DEL 1 DE ENERO AL 31 DE AGOSTO DE 2023**

Análisis por: Modalidad de Programa

Clave Presupuestaria	Descripción	Egresos					Subejercicio Ene-Ago
		Aprobado Ene-Ago	Ampliaciones / (Reducciones) Ene-Ago	Modificado Ene-Ago	Devengado Ene-Ago	Pagado Ene-Ago	
GGasto-TProg-Mod	Concepto	(1)	(2)	(3=1+2)	(4)	(5)	(6=3-4)
2 1 H	ADEUDOS DE EJERCICIOS FISCALES ANTERIORES	0.00	0.00	0.00	0.00	0.00	0.00
TOTAL DEL GASTO:		412,709,664.67	42,961,644.54	455,671,309.21	407,141,900.62	389,177,347.75	48,529,408.59



MUNICIPIO DE VILLA DE ALVAREZ, COL.

Sistema Integral de Contabilidad Gubernamental

ESTADO ANALITICO DEL EJERCICIO DEL PRESUPUESTO DE EGRESOS

Programa Presupuestario

DEL 1 DE ENERO AL 31 DE AGOSTO DE 2023

Análisis por: Programa Presupuestario

Clave Presupuestaria	Descripción	Egresos					Subejercicio Ene-Ago
		Aprobado Ene-Ago	Ampliaciones / (Reducciones) Ene-Ago	Modificado Ene-Ago	Devengado Ene-Ago	Pagado Ene-Ago	
Prog-Prop-TProy-NProyTAct-NAct	Concepto	(1)	(2)	(3=1+2)	(4)	(5)	(6=3-4)
001	DESARROLLO RURAL Y ATENCIÓN A COMUNIDADES	862,184.96	3,959.17	866,144.13	672,630.73	654,557.37	193,513.40
002	ECOLOGÍA Y MEDIO AMBIENTE	1,454,193.24	108,159.52	1,562,352.76	1,495,686.12	1,443,555.67	66,666.64
003	INFRAESTRUCTURA DE CALIDAD PARA EL DESARROLLO MUNICIPAL	55,053,269.78	-16,971,301.39	38,081,968.39	24,902,452.74	24,082,745.61	13,179,515.65
004	ADMINISTRACIÓN EFICIENTE DE LA PLANEACIÓN URBANA	9,960,352.64	479,915.42	10,440,268.06	10,438,934.78	10,128,361.71	1,333.28
005	IMPULSO AL TURISMO	386,848.10	265,462.13	652,310.23	650,955.23	616,850.42	1,355.00
007	LA VILLA BONITA	67,229,920.75	9,108,344.23	76,338,264.98	74,758,222.41	72,253,769.57	1,580,042.57
008	PREVENCIÓN DE ACCIDENTES Y CONTINGENCIA EN DESASTRES NATURALES	1,783,530.03	74,751.02	1,858,281.05	1,740,752.11	1,663,865.04	117,528.94
009	OCIO, RECREACIÓN Y FOMENTO DEPORTIVO	2,663,883.01	79,937.83	2,743,820.84	2,435,117.23	2,328,383.13	308,703.61
010	PROMOCIÓN, FORMACIÓN Y DIFUSIÓN CULTURAL, EDUCATIVA, LÚDICA Y DE LAS TRADICIONES	7,658,641.77	1,617,783.76	9,276,425.53	9,248,922.53	8,807,154.54	27,503.00
011	PARTICIPACIÓN PÚBLICA DE LAS Y LOS VILLALVARENSES	3,836,013.50	147,230.94	3,983,244.44	3,942,025.90	3,830,929.72	41,218.54
012	PROMOCIÓN DEL DESARROLLO ECONÓMICO	850,489.49	327,525.29	1,178,014.78	1,129,211.45	1,105,478.04	48,803.33
013	FORTALECIMIENTO DE LA ECONOMÍA LOCAL	4,438,225.40	981,890.97	5,420,116.37	5,412,228.37	5,281,215.69	7,888.00
014	SEGURIDAD PÚBLICA	63,912,370.25	1,585,992.67	65,498,362.92	63,868,384.33	61,680,344.14	1,629,978.59
016	TRÁNSITO Y CULTURA VIAL	10,496,538.32	1,608,876.35	12,105,414.67	11,947,800.52	11,621,082.16	157,614.15
017	PREVENCIÓN DEL DELITO	1,101,260.06	-279,551.44	821,708.62	488,375.34	475,391.29	333,333.28
018	SALVAGUARDA DE LOS DERECHOS DE NIÑAS, NIÑOS Y ADOLESCENTES	88,772.50	-4,942.00	83,830.50	11,457.50	11,457.50	72,373.00
019	DESARROLLO INTEGRAL DE LAS Y LOS VILLALVARENSES	21,613,333.28	0.00	21,613,333.28	21,613,333.28	21,613,333.28	0.00
020	PREVENCIÓN Y ERRADICACIÓN DE LA VIOLENCIA DE GÉNERO	866,666.64	0.00	866,666.64	812,499.90	812,499.90	54,166.74
021	IMPULSO Y DESARROLLO DE LA JUVENTUD VILLALVARENSE	446,666.64	23,333.36	470,000.00	470,000.00	470,000.00	0.00
022	PROMOCIÓN DEL DIÁLOGO CIRCULAR	2,833,487.87	573,457.01	3,406,944.88	2,614,255.49	2,516,127.62	792,689.39
023	CERTEZA Y GARANTÍA JURÍDICA	3,117,202.83	166,152.40	3,283,355.23	3,272,980.61	3,115,600.81	10,374.62
024	IMPARTICIÓN DE LA JUSTICIA CÍVICA	13,034,111.10	701,193.33	13,735,304.43	12,211,619.93	12,046,250.40	1,523,684.50
025	REGISTRO SOCIODEMOGRÁFICO	2,373,248.84	-151,190.98	2,222,057.86	2,199,091.22	2,119,577.47	22,966.64
026	ADMINISTRACIÓN EFICAZ Y EFICIENTE	72,202,457.97	12,524,458.13	84,726,916.10	68,970,539.12	62,857,406.09	15,756,376.98
027	GARANTÍA PRESUPUESTAL	2,238,232.51	3,052,322.74	5,290,555.25	5,211,993.87	5,160,493.93	78,561.38
028	RECAUDACIÓN EFECTIVA	5,473,798.67	-119,115.39	5,354,683.28	4,951,303.86	4,842,528.75	403,379.42
029	GASTO EFICIENTE	12,409,882.93	-217,231.68	12,192,651.25	8,854,735.62	8,810,395.37	3,337,915.63
030	TRANSICIÓN AL GOBIERNO DIGITAL	6,228,701.24	-486,449.54	5,742,251.70	4,430,696.03	3,572,023.31	1,311,555.67
031	RESPONSABILIDAD ADMINISTRATIVA Y RENDICIÓN DE CUENTAS	1,884,865.65	251,637.60	2,136,503.25	2,135,733.25	2,080,314.34	770.00
032	GOBIERNO HONESTO, TRANSPARENTE Y CERCANO	11,973,375.72	2,086,219.71	14,059,595.43	12,360,926.13	11,991,324.03	1,698,669.30
033	JUBILADOS Y PENSIONADOS	23,330,472.42	3,663,435.05	26,993,907.47	25,550,260.04	23,982,347.71	1,443,647.43
034	AYUDAS SOCIALES	906,666.56	457,107.33	1,363,773.89	846,604.70	846,604.70	517,169.19
035	OBRA PUBLICA POA	0.00	21,302,281.00	21,302,281.00	17,492,170.28	16,355,378.44	3,810,110.72



MUNICIPIO DE VILLA DE ALVAREZ, COL.
Sistema Integral de Contabilidad Gubernamental


ESTADO ANALITICO DEL EJERCICIO DEL PRESUPUESTO DE EGRESOS

Programa Presupuestario

DEL 1 DE ENERO AL 31 DE AGOSTO DE 2023

Análisis por: Programa Presupuestario

Clave Presupuestaria	Descripción	Aprobado Ene-Ago	Ampliaciones / (Reducciones) Ene-Ago	Egresos			Subejercicio Ene-Ago
				Modificado Ene-Ago	Devengado Ene-Ago	Pagado Ene-Ago	
Prog-Prop-TProy-NProyTAct-NAct	Concepto	(1)	(2)	(3=1+2)	(4)	(5)	(6=3-4)
035 01	OBRA PUBLICA EN EJECUCION DEL EJERCICIO	0.00	21,302,281.00	21,302,281.00	17,492,170.28	16,355,378.44	3,810,110.72
035 01	O 001 URBANIZACION	0.00	20,095,581.00	20,095,581.00	17,492,170.28	16,355,378.44	2,603,410.72
035 01	O 001 O 01 CONSTRUCCION DE COLECTOR PLUVIAL EN LA CALLE PROLONGACION HIDALGO TRAMO CALLE JUDEA Y CALLE AV. DEL LAGO	0.00	9,088,584.00	9,088,584.00	8,724,473.65	7,587,681.81	364,110.35
035 01	O 001 O 02 CONSTRUCCION CON CONCRETO HIDRAULICO DE LA CALLE JESUS VILLANUEVA GUTIERREZ TRAMO DE LA CALLE JOSE PADILLA Y MARTHA BARREDA ARAIZA	0.00	1,670,400.00	1,670,400.00	475,386.22	475,386.22	1,195,013.78
035 01	O 001 O 03 REHABILITACION CON CONCRETO HIDRAULICO DE LA AV. PABLO SILVA GARCIA TRAMO CALLE CONDOR A CALLE AV. J. MERCED CABRERA	0.00	8,312,850.00	8,312,850.00	7,741,764.38	7,741,764.38	571,085.62
035 01	O 001 O 04 CONSTRUCCION DE CANCHA PUBLICA DE USOS MULTIPLES EN LA COLONIA HIGUERAS DEL ESPINAL	0.00	680,000.00	680,000.00	550,546.03	550,546.03	129,453.97
035 01	O 001 O 05 REHABILITACION ESPACIO PUBLICO MULTIDEPORTIVO (CANCHAS DE USOS MULTIPLES) UNIDAD DEPORTIVA GIL CABRERA GUDIÑO, EN LA COLONIA EL LLANO	0.00	343,747.00	343,747.00	0.00	0.00	343,747.00
035 01	O 003 GASTOS INDIRECTOS	0.00	1,206,700.00	1,206,700.00	0.00	0.00	1,206,700.00
035 01	O 003 O 01 GASTOS INDIRECTOS	0.00	1,206,700.00	1,206,700.00	0.00	0.00	1,206,700.00
TOTAL DEL GASTO:		412,709,664.67	42,961,644.54	455,671,309.21	407,141,900.62	389,177,347.75	48,529,408.59



MUNICIPIO DE VILLA DE ALVAREZ, COL.
Sistema Integral de Contabilidad Gubernamental
INDICADORES DE POSTURA FISCAL
DEL 1 DE ENERO AL 31 DE AGOSTO DE 2023
(Cifras en Pesos)

Concepto	Estimado/Aprobado	Devengado	Recaudado/Pagado
I. Ingresos Presupuestarios			
<i>1. Ingresos del Gobierno de la Entidad Federativa</i>			
<i>2. Ingresos del Sector Paraestatal</i>	462,421,714.34	450,316,859.70	450,316,859.70
II. Egresos Presupuestarios			
<i>3. Egresos del Gobierno de la Entidad Federativa</i>			
<i>4. Egresos del Sector Paraestatal</i>	412,709,664.67	407,141,900.62	389,177,347.75
III. Balance Presupuestario(Superávit o Déficit)(III = I - II)	49,712,049.67	43,174,959.08	61,139,511.95

Concepto	Estimado/Aprobado	Devengado	Recaudado/Pagado
III. Balance Presupuestario(Superávit o Déficit)	49,712,049.67	43,174,959.08	61,139,511.95
IV. Intereses, Comisiones y Gastos de la Deuda	4,928,304.05	2,642,817.55	2,642,817.55
V. Balance Primario(Superávit o Déficit)(V = III + IV)	44,783,745.62	40,532,141.53	58,496,694.40

Concepto	Estimado/Aprobado	Devengado	Recaudado/Pagado
A. Financiamiento	23,500,000.00	0.00	0.00
B. Amortización de la Deuda	3,188,178.08	3,188,178.08	3,188,178.08
C. Financiamiento Neto	20,311,821.92	-3,188,178.08	-3,188,178.08



ANEXO



MUNICIPIO DE VILLA DE ALVAREZ, COL.
Relación de Cuentas Bancarias Productivas Específicas
Período de Agosto 2023

Fondo, Programa o Convenio	Datos de la Cuenta Bancaria	
FONDO DE APORTACIONES PARA LA INFRAESTRUCTURA SOCIAL	BAJIO	38617155
FONDO DE APORTACIONES PARA EL FORTALECIMIENTO DE LOS MUNICIPIOS	BANORTE	1212638391
FONDO DE FOMENTO MUNICIPAL	BAJIO	38637690
PARTICIPACIONES DE LAS ENTIDADES FEDERATIVAS	BAJIO	38637799
FONDO GENERAL DE PARTICIPACIONES	BANORTE	1212885579
PARTICIPACIONES ART 3-B LCF	BAJIO	34931980