



# CUENTA PÚBLICA CONSOLIDADA 2023

**CUENTA PÚBLICA**  
Consolidada 2023



# CONTENIDO

## I. Información Contable

1. Estado de actividades
2. Estado de situación financiera
3. Estado de variación en la hacienda pública
4. Estado de cambios en la situación financiera
5. Estado de flujos de efectivo
6. Notas a los estados financieros

**MUNICIPIO DE VILLA DE ALVAREZ, COL.**

Consolidación de Estados Financieros

**ESTADO DE ACTIVIDADES****2023**

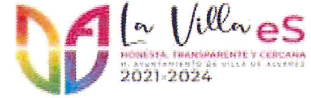
(Cifras en Pesos)



Descripción	Importe
<b>INGRESOS Y OTROS BENEFICIOS</b>	
<b>INGRESOS DE GESTIÓN</b>	<b>216,205,682.64</b>
IMPUESTOS	134,100,193.91
CUOTAS Y APORTACIONES DE SEGURIDAD SOCIAL	0.00
CONTRIBUCIONES DE MEJORAS	0.00
DERECHOS	61,495,795.64
PRODUCTOS DE TIPO CORRIENTE	6,610,764.75
APROVECHAMIENTOS DE TIPO CORRIENTE	13,057,531.98
INGRESOS POR VENTA DE BIENES Y SERVICIOS	491,396.35
<b>PARTICIPACIONES, APORTACIONES, CONVENIOS, INCENTIVOS DERIVADOS DE LA COLABORACIÓN FISCAL, FONDOS DISTINTOS DE APORTACIONES, TRANSFERENCIAS, ASIGNACIONES, SUBSIDIOS Y SUBVENCIONES, Y PENSIONES Y JUBILACIONES</b>	<b>457,712,774.16</b>
PARTICIPACIONES, APORTACIONES, CONVENIOS, INCENTIVOS DERIVADOS DE LA COLABORACIÓN FISCAL, FONDOS DISTINTOS DE APORTACIONES, TRANSFERENCIAS, ASIGNACIONES, SUBSIDIOS Y SUBVENCIONES, Y PENSIONES Y JUBILACIONES	455,742,771.16
TRANSFERENCIAS, ASIGNACIONES, SUBSIDIOS Y SUBVENCIONES, Y PENSIONES Y JUBILACIONES	1,970,000.00
TRANSFERENCIAS, ASIGNACIONES, SUBSIDIOS Y OTRAS AYUDAS	0.00
<b>OTROS INGRESOS Y BENEFICIOS</b>	<b>0.00</b>
INGRESOS FINANCIEROS	0.00
INCREMENTO POR VARIACIÓN DE INVENTARIOS	0.00
DISMINUCION DEL EXCESO DE ESTIMACIONES POR PERDIDA O DETERIORO U OBSOLESCENCIA	0.00
DISMINUCION DEL EXCESO DE PROVISIONES	0.00
OTROS INGRESOS Y BENEFICIOS VARIOS	0.00
<b>TOTAL DE INGRESOS Y OTROS BENEFICIOS</b>	<b>673,918,456.80</b>
<b>GASTOS Y OTRAS PÉRDIDAS</b>	
<b>GASTOS DE FUNCIONAMIENTO</b>	<b>579,196,014.08</b>
SERVICIOS PERSONALES	441,598,721.00
MATERIALES Y SUMINISTROS	53,941,536.12
SERVICIOS GENERALES	83,655,756.57
<b>TRANSFERENCIAS, ASIGNACIONES, SUBSIDIOS Y OTRAS AYUDAS</b>	<b>88,958,731.46</b>
TRANSFERENCIAS INTERNAS Y ASIGNACIONES AL SECTOR PÚBLICO	36,783,299.92
TRANSFERENCIAS AL RESTO DEL SECTOR PUBLICO	0.00
SUBSIDIOS Y SUBVENCIONES	0.00
AYUDAS SOCIALES	3,587,336.16
PENSIONES Y JUBILACIONES	48,576,884.15
TRANSFERENCIAS A FIDEICOMISOS, MANDATOS Y CONTRATOS ANALOGOS.	0.00
TRANSFERENCIAS A LA SEGURIDAD SOCIAL	0.00
DONATIVOS	0.00
TRANSFERENCIAS AL EXTERIOR	0.00
<b>PARTICIPACIONES Y APORTACIONES</b>	<b>0.00</b>
PARTICIPACIONES	0.00
APORTACIONES	0.00
CONVENIOS	0.00
<b>INTERESES, COMISIONES Y OTROS GASTOS DE LA DEUDA PÚBLICA</b>	<b>3,877,459.48</b>
INTERESES DE LA DEUDA PUBLICA	3877,459.48,
COMISIONES DE LA DEUDA PUBLICA	0.00



MUNICIPIO DE VILLA DE ALVAREZ, COL.  
Consolidación de Estados Financieros  
**ESTADO DE ACTIVIDADES**  
**2023**  
(Cifras en Pesos)



Descripción	Importe
GASTOS DE LA DEUDA PUBLICA	0.00
COSTO POR CEBERTURAS	0.00
APOYOS FINANCIEROS	0.00
<b>OTROS GASTOS Y PÉRDIDAS EXTRAORDINARIAS</b>	<b>0.00</b>
ESTIMACIONES, DEPRECIACIONES, DETERIOROS, OBSOLESCENCIA Y AMORTIZACIONES	0.00
PROVISIONES	0.00
DISMINUCION DE INVENTARIOS	0.00
AUMENTO POR INSUFICIENCIA DE ESTIMACIONES POR PÉRDIDA O DETERIORO U OBSOLESCENCIA	0.00
AUMENTO POR INSUFICIENCIA DE PROVISIONES	0.00
OTROS GASTOS	0.00
<b>INVERSION PUBLICA</b>	<b>0.00</b>
INVERSION PUBLICA NO CAPITALIZABLE	0.00
<b>TOTAL DE GASTOS Y OTRAS PÉRDIDAS</b>	<b>672,032,205.02</b>
<b>RESULTADOS DEL EJERCICIO (AHORRO/DESAHORRO)</b>	<b>1,886248.77</b>

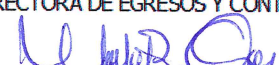
PRESIDENTA MUNICIPAL

  
MTRA. ESTHER GUTIÉRREZ ANDRADE

TESORERA MUNICIPAL

  
LAE. MA. DEL CARMEN MORALES VOGEL

DIRECTORA DE EGRESOS Y CONTABILIDAD

  
C.P. MARIBEL RUIZ AMEZCUA

**MUNICIPIO DE VILLA DE ALVAREZ, COL.**

Consolidación de Estados Financieros

**ESTADO DE SITUACIÓN FINANCIERA****2023**

(Cifras en Pesos)



Descripción	Importe
<b>ACTIVO</b>	
<b>ACTIVO CIRCULANTE</b>	
EFFECTIVO Y EQUIVALENTES	50,562,946.20
DERECHOS A RECIBIR EFECTIVO O EQUIVALENTES	41,320,355.66
DERECHOS A RECIBIR BIENES O SERVICIOS	2,534,706.59
INVENTARIOS	0.00
ALMACÉN	16,796.80
ESTIMACIÓN POR PÉRDIDAS O DETERIORO DE ACTIVOS CIRCULANTES	0.00
OTROS ACTIVOS CIRCULANTES	0.00
<b>TOTAL DE ACTIVOS CIRCULANTES</b>	<b>94,434,885.26</b>
<b>ACTIVO NO CIRCULANTE</b>	
INVERSIONES FINANCIERAS A LARGO PLAZO	0.00
DERECHOS A RECIBIR EFECTIVO O EQUIVALENTES A LARGO PLAZO	813,590.75
BIENES INMUEBLES, INFRAESTRUCTURA Y CONSTRUCCIONES EN PROCESO	254,819,306.28
BIENES MUEBLES	95,523,347.73
DEPRECIACIONES, DETERIORO Y AMORTIZACIONES ACUMULADAS DE BIENES	1,211,529.96
ACTIVOS INTANGIBLES	0.00
ACTIVOS DIFERIDOS	493,554.17
ESTIMACIÓN POR PÉRDIDAS O DETERIORO DE ACTIVOS NO CIRCULANTES	0.00
OTROS ACTIVOS NO CIRCULANTES	0.00
<b>TOTAL DE ACTIVOS NO CIRCULANTES</b>	<b>352,861,328.00</b>
<b>TOTAL DEL ACTIVO</b>	<b>447,296,213.25</b>
<b>PASIVO</b>	
<b>PASIVO CIRCULANTE</b>	
CUENTAS POR PAGAR A CORTO PLAZO	364,555,860.00
DOCUMENTOS POR PAGAR A CORTO PLAZO	0.00
PORCIÓN A CORTO PLAZO DE LA DEUDA PÚBLICA A LARGO PLAZO	0.00
TÍTULOS Y VALORES A CORTO PLAZO	0.00
PASIVOS DIFERIDOS A CORTO PLAZO	0.00
FONDOS Y BIENES DE TERCEROS EN GARANTÍA Y/O ADMINISTRACIÓN A CORTO PLAZO	2,742,894.01
PROVISIONES A CORTO PLAZO	0.00
OTROS PASIVOS A CORTO PLAZO	2,255,700.84
<b>TOTAL DE PASIVOS CIRCULANTES</b>	<b>369,544,255.00</b>
<b>PASIVO NO CIRCULANTE</b>	
CUENTAS POR PAGAR A LARGO PLAZO	0.00
DOCUMENTOS POR PAGAR A LARGO PLAZO	0.00
DEUDA PÚBLICA A LARGO PLAZO	32,107,444.77
PASIVOS DIFERIDOS A LARGO PLAZO	0.00
FONDOS Y BIENES DE TERCEROS EN GARANTÍA Y/O ADMINISTRACIÓN A LARGO PLAZO	0.00
PROVISIONES A LARGO PLAZO	0.00
<b>TOTAL DE PASIVOS NO CIRCULANTES</b>	<b>32,107,444.77</b>
<b>TOTAL DEL PASIVO</b>	<b>401,661,699.00</b>
<b>HACIENDA PUBLICA/ PATRIMONIO</b>	
<b>HACIENDA PUBLICA/ PATRIMONIO CONTRIBUIDO</b>	<b>53,330,200.45</b>
APORTACIONES	0.00
DONACIONES DE CAPITAL	0.00
ACTUALIZACIÓN DE LA HACIENDA PÚBLICA/ PATRIMONIO	53,330,200.45



MUNICIPIO DE VILLA DE ALVAREZ, COL.

Consolidación de Estados Financieros

**ESTADO DE SITUACIÓN FINANCIERA**


**2023**

(Cifras en Pesos)



Descripción	Importe
HACIENDA PUBLICA/ PATRIMONIO GENERADO	-7,698,686.16
RESULTADOS DEL EJERCICIO (AHORRO/DESAHORRO)	1,879,587.81
RESULTADOS DE EJERCICIOS ANTERIORES	-8,332,331.56
REVALÚOS	0
RESERVAS	0
RECTIFICACIONES DE RESULTADOS DE EJERCICIOS ANTERIORES	
EXCESO O INSUFICIENCIA EN LA ACTUALIZACIÓN DE LA HACIENDA PUBLICA / PATRIMONIO	-1,245,992.41
RESULTADO POR POSICIÓN MONETARIA	0.00
RESULTADO POR TENENCIA DE ACTIVOS NO MONETARIOS	0.00
TOTAL HACIENDA PUBLICA/ PATRIMONIO	45,631,514.29
TOTAL DEL PASIVO Y HACIENDA PUBLICA/ PATRIMONIO	447,293,214.14


PRESIDENTA MUNICIPAL

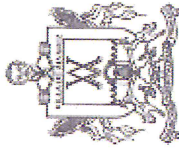
  
MTRA. ESTHER GUTIÉRREZ ANDRADE

TESORERA MUNICIPAL

  
LAE. MA. DEL CARMEN MORALES VOGEL

DIRECTORA DE EGRESOS Y CONTABILIDAD

  
C.P. MARIBEL RUIZ AMEZCUA



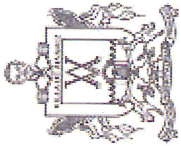
**MUNICIPIO DE VILLA DE ALVAREZ, COL.**  
**Consolidación de Estados Financieros**  
**ESTADO DE VARIACION EN LA HACIENDA PUBLICA**

**2023**

(Cifras en Pesos)



Descripción	Hacienda Pública/ Patrimonio Contribuido		Hacienda Pública/ Patrimonio Gen. Ejer. Ant.		Hacienda Pública/ Patrimonio Gen. Ejer.		Exceso o Insuficiencia en la Actualización de la Hac. Pública / Patrimonio		Total
<b>Hacienda Pública / Patrimonio Contribuido Neto de 2022</b>	<b>53,330,200.45</b>	<b>0.00</b>	<b>0.00</b>	<b>0.00</b>	<b>0.00</b>	<b>0.00</b>	<b>0.00</b>	<b>0.00</b>	<b>53,330,200.45</b>
Aportaciones	0.00	0.00	0.00	0.00	0.00	0.00	0.00	0.00	0.00
Donaciones de Capital	0.00	0.00	0.00	0.00	0.00	0.00	0.00	0.00	0.00
Actualización de la Hacienda Pública/ Patrimonio	53,330,200.45	0.00	0.00	0.00	0.00	0.00	0.00	0.00	53,330,200.45
<b>Hacienda Pública / Patrimonio Generado Neto de 2022</b>	<b>0.00</b>	<b>-57,536,502.00</b>	<b>47,979,516.97</b>	<b>0.00</b>	<b>47,979,516.97</b>	<b>0.00</b>	<b>0.00</b>	<b>0.00</b>	<b>-9,556,985.03</b>
Resultados del Ejercicio (Ahorro/DesAhorro)	0.00	0.00	47,979,516.97	0.00	47,979,516.97	0.00	0.00	0.00	47,979,516.97
Resultados de Ejercicios Anteriores	0.00	-56,311,848.53	0.00	0.00	0.00	0.00	0.00	0.00	-56,311,848.53
Revalúos	0.00	0.00	0.00	0.00	0.00	0.00	0.00	0.00	0.00
Reservas	0.00	0.00	0.00	0.00	0.00	0.00	0.00	0.00	0.00
Rectificaciones de Resultados de Ejercicios Anteriores	0.00	-1,224,654.26	0.00	0.00	0.00	0.00	0.00	0.00	-1,224,654.26
<b>Exceso o Insuficiencia en la Actualización de la Hacienda Pública/ Patrimonio Neto de 2022</b>	<b>0.00</b>	<b>0.00</b>	<b>0.00</b>	<b>0.00</b>	<b>0.00</b>	<b>0.00</b>	<b>0.00</b>	<b>0.00</b>	<b>0.00</b>
Resultados por Posición Monetaria	0.00	0.00	0.00	0.00	0.00	0.00	0.00	0.00	0.00
Resultados por Tenencia de Activos no Monetarios	0.00	0.00	0.00	0.00	0.00	0.00	0.00	0.00	0.00
<b>Hacienda Pública/ Patrimonio Neto Final de 2022</b>	<b>53,330,200.45</b>	<b>-57,536,502.00</b>	<b>47,979,516.97</b>	<b>0.00</b>	<b>47,979,516.97</b>	<b>0.00</b>	<b>0.00</b>	<b>0.00</b>	<b>47,773.215.42</b>
<b>Cambios en la Hacienda Pública/ Patrimonio Contribuido Neto de 2023</b>	<b>0.00</b>	<b>0.00</b>	<b>0.00</b>	<b>0.00</b>	<b>0.00</b>	<b>0.00</b>	<b>0.00</b>	<b>0.00</b>	<b>0.00</b>
Aportaciones	0.00	0.00	0.00	0.00	0.00	0.00	0.00	0.00	0.00
Donaciones de Capital	0.00	0.00	0.00	0.00	0.00	0.00	0.00	0.00	0.00
Actualización de la Hacienda Pública/ Patrimonio	0.00	0.00	0.00	0.00	0.00	0.00	0.00	0.00	0.00
<b>Variaciones de la Hacienda Pública/ Patrimonio Generado Neto de 2023</b>	<b>0.00</b>	<b>35,585.26</b>	<b>1,829,375.66</b>	<b>0.00</b>	<b>1,829,375.66</b>	<b>0.00</b>	<b>0.00</b>	<b>0.00</b>	<b>1,864,960.92</b>
Resultados del Ejercicio (Ahorro/Desahorro)	0.00	0.00	1,886,249.10	0.00	1,886,249.10	0.00	0.00	0.00	1,886,249.10
Resultados de Ejercicios Anteriores	0.00	35,585.26	-35,585.26	0.00	-35,585.26	0.00	0.00	0.00	0.00
Revalúos	0.00	0.00	0.00	0.00	0.00	0.00	0.00	0.00	0.00
Reservas	0.00	0.00	0.00	0.00	0.00	0.00	0.00	0.00	0.00
Rectificaciones de Resultados de Ejercicios Anteriores	0.00	0.00	-21,288.15	0.00	-21,288.15	0.00	0.00	0.00	-21,288.15




MUNICIPIO DE VILLA DE ALVAREZ, COL.  
 Consolidación de Estados Financieros  
**ESTADO DE VARIACION EN LA HACIENDA PUBLICA**




2023

(Cifras en Pesos)

Descripción	Hacienda	Hacienda	Hacienda	Exceso o		Total
	Pública/Patrimonio Contribuido	Pública/Patrimonio Gen. Ejer. Ant.	Pública/Patrimonio Gen. Ejer.	Insuficiencia en la Actualización de la Hac. Pública / Patrimonio	Insuficiencia en la Actualización de la Hac. Pública / Patrimonio	
<b>Cambios en el Exceso o Insuficiencia en la Actualización de la Hacienda Pública/Patrimonio Neto de 2023</b>	0.00	0.00	0.00	0.00	0.00	0.00
Resultado por Posición Monetaria	0.00	0.00	0.00	0.00	0.00	0.00
Resultado por Tenencia de Activos no Monetarios	0.00	0.00	0.00	0.00	0.00	0.00
<b>Hacienda Pública/Patrimonio Neto Final de 2023</b>	<b>53,330,200.45</b>	<b>57,500,917.56</b>	<b>49,808,892.33</b>	<b>0.00</b>	<b>45,638,175.25</b>	<b>0.00</b>

  
 PRESIDENTA MUNICIPAL  
 MTRA. ESTHER GUTIERREZ ANDRADE

TESORERA MUNICIPAL  
  
 LAE. MA. DEL CARMEN MORALES VOGEL

DIRECTORA DE EGRESOS Y CONTABILIDAD  
  
 C.P. MARIBEL RUIZ AMEZCUA






MUNICIPIO DE VILLA DE ALVAREZ, COL.  
Consolidación de Estados Financieros  
**ESTADO DE CAMBIOS EN LA SITUACION FINANCIERA**  
**2023**  
(Cifras en Pesos)



Descripción	Origen	Aplicación
<b>ACTIVO</b>	<b>18,711,047.89</b>	<b>89,214,151.345</b>
<b>ACTIVO CIRCULANTE</b>	<b>18,711,047.89</b>	<b>24,539,205.58</b>
EFFECTIVO Y EQUIVALENTES	18,711,047.89	0.00
DERECHOS A RECIBIR EFFECTIVO O EQUIVALENTES	0.00	22,004,435.09
DERECHOS A RECIBIR BIENES O SERVICIOS	0.00	2,534,770.49
INVENTARIOS	0.00	0.00
ALMACÉN	0.00	0.00
ESTIMACIÓN POR PÉRDIDAS O DETERIORO DE ACTIVOS CIRCULANTES	0.00	0.00
OTROS ACTIVOS CIRCULANTES	0.00	0.00
<b>ACTIVO NO CIRCULANTE</b>	<b>0.00</b>	<b>64,674,945.76</b>
INVERSIONES FINANCIERAS A LARGO PLAZO	0.00	0.00
DERECHOS A RECIBIR EFFECTIVO O EQUIVALENTES A LARGO PLAZO	0.00	457,303.30
BIENES INMUEBLES, INFRAESTRUCTURA Y CONSTRUCCIONES EN PROCESO	0.00	44,752,373.84
BIENES MUEBLES	0.00	18,506,617.58
DEPRECIACIONES, DETERIORO Y AMORTIZACIONES ACUMULADAS DE BIENES	0.00	.000
ACTIVOS INTANGIBLES	0.00	576,320.00
ACTIVOS DIFERIDOS	0.00	382,331.04
ESTIMACIÓN POR PÉRDIDAS O DETERIORO DE ACTIVOS NO CIRCULANTES	0.00	0.00
OTROS ACTIVOS NO CIRCULANTES	0.00	0.00
<b>PASIVO</b>	<b>68,685,663.74</b>	<b>47,520.91</b>
<b>PASIVO CIRCULANTE</b>	<b>66,990,025.54</b>	<b>47,520.91</b>
CUENTAS POR PAGAR A CORTO PLAZO	66,990,025.54	24,378.41
DOCUMENTOS POR PAGAR A CORTO PLAZO	0.00	0.00
PORCIÓN A CORTO PLAZO DE LA DEUDA PÚBLICA A LARGO PLAZO	0.00	0.00
TÍTULOS Y VALORES A CORTO PLAZO	0.00	0.00
PASIVOS DIFERIDOS A CORTO PLAZO	0.00	0.00
FONDOS Y BIENES DE TERCEROS EN GARANTÍA Y/O ADMINISTRACIÓN A CORTO PLAZO	0.00	23,142.50
PROVISIONES A CORTO PLAZO	0.00	0.00
OTROS PASIVOS A CORTO PLAZO	0.00	0.00
<b>PASIVO NO CIRCULANTE</b>	<b>1,695,638.20</b>	<b>0.00</b>
CUENTAS POR PAGAR A LARGO PLAZO	0.00	0.00
DOCUMENTOS POR PAGAR A LARGO PLAZO	0.00	0.00
DEUDA PÚBLICA A LARGO PLAZO	1,695,638.20	0.00
PASIVOS DIFERIDOS A LARGO PLAZO	0.00	0.00
FONDOS Y BIENES DE TERCEROS EN GARANTÍA Y/O ADMINISTRACIÓN A LARGO PLAZO	0.00	0.00
PROVISIONES A LARGO PLAZO	0.00	0.00
<b>HACIENDA PUBLICA/ PATRIMONIO CONTRIBUIDO</b>	<b>2,829,215.64</b>	<b>970,915.98</b>
APORTACIONES	0.00	0.00
DONACIONES DE CAPITAL	0.00	0.00
ACTUALIZACIÓN DE LA HACIENDA PÚBLICA/ PATRIMONIO	0.00	0.00
<b>HACIENDA PUBLICA/ PATRIMONIO GENERADO</b>	<b>2,829,215.64</b>	<b>970,915.98</b>
RESULTADOS DEL EJERCICIO (AHORRO/DESAHORRO)	2,793,630.38	949,627.83



MUNICIPIO DE VILLA DE ALVAREZ, COL.  
Consolidación de Estados Financieros  
**ESTADO DE CAMBIOS EN LA SITUACION FINANCIERA**  
**2023**  
(Cifras en Pesos)



Descripción	Origen	Aplicación
RESULTADOS DE EJERCICIOS ANTERIORES	35,585.26	0.00
REVALÚOS	0.00	0.00
RESERVAS	0.00	0.00
RECTIFICACIONES DE RESULTADOS DE EJERCICIOS ANTERIORES	0.00	0.00
<b>EXCESO O INSUFICIENCIA EN LA ACTUALIZACIÓN DE LA HACIENDA PUBLICA / PATRIMONIO</b>	<b>0.00</b>	<b>0.00</b>
RESULTADO POR POSICIÓN MONETARIA	0.00	0.00
RESULTADO POR TENENCIA DE ACTIVOS NO MONETARIOS	0.00	0.00

PRESIDENTA MUNICIPAL  
  
MTRA. ESTHER GUTIÉRREZ ANDRADE

TESORERA MUNICIPAL  
  
LAE. MA. DEL CARMEN MORALES VOGEL

DIRECTORA DE EGRESOS Y CONTABILIDAD  
  
C.P. MARIBEL RUIZ AMEZCUA



# MUNICIPIO DE VILLA DE ALVAREZ, COL.

Consolidación de Estados Financieros

## ESTADO DE FLUJOS DE EFECTIVO

2023

(Cifras en Pesos)



Descripción	Importe
<b>FLUJOS DE EFECTIVO DE LAS ACTIVIDADES DE OPERACIÓN</b>	
<b>ORIGEN</b>	<b>673,933,429.84</b>
IMPUESTOS	134,100,193.91
CUOTAS Y APORTACIONES DE SEGURIDAD SOCIAL	0.00
CONTRIBUCIONES DE MEJORAS	0.00
DERECHOS	61,945,795.64
PRODUCTOS	6,610,764.75
APROVECHAMIENTOS	13,057,531.98
INGRESOS POR VENTA DE BIENES Y PRESTACIÓN DE SERVICIOS	491,396.35
PARTICIPACIONES, APORTACIONES, CONVENIOS, INCENTIVOS DERIVADOS DE LA COLABORACIÓN FISCAL Y FONDOS DISTINTOS DE APORTACIONES	423,322,771.24
TRANSFERENCIAS, ASIGNACIONES, SUBSIDIOS Y SUBVENCIONES, Y PENSIONES Y JUBILACIONES	34,389,999.92
OTROS ORIGENES DE OPERACIÓN	14,976.05
<b>APLICACION</b>	<b>672,033,098.59</b>
SERVICIOS PERSONALES	441,584,236.42
MATERIALES Y SUMINISTROS	53,941,536.12
SERVICIOS GENERALES	83,646,756.57
TRANSFERENCIAS INTERNAS Y ASIGNACIONES AL SECTOR PÚBLICO	36,783,299.92
TRANSFERENCIAS AL RESTO DEL SECTOR PUBLICO	0.00
SUBSIDIOS Y SUBENCIONES	0.00
AYUDAS SOCIALES	3,587,336.16
PENSIONES Y JUBILACIONES	48,576,884.15
TRANSFERENCIAS A FIDEICOMISOS, MANDATOS Y CONTRATOS ANALOGOS.	0.00
TRANSFERENCIAS A LA SEGURIDAD SOCIAL	11,211.23
DONATIVOS	0.00
TRANSFERENCIAS AL EXTERIOR	0.00
PARTICIPACIONES	0.00
APORTACIONES	0.00
CONVENIOS	0.00
OTRAS APLICACIONES DE OPERACIÓN	3,901,837.89
<b>FLUJOS NETOS DE EFECTIVO POR ACTIVIDADES DE OPERACION</b>	<b>1,900,331.25</b>
<b>FLUJOS DE EFECTIVO DE LAS ACTIVIDADES DE INVERSION</b>	
<b>ORIGEN</b>	<b>22,293,154.35</b>
BIENES INMUEBLES, INFRAESTRUCTURA Y CONSTRUCCIONES EN PROCESO	15,219,844.34
BIENES MUEBLES	6,811,155.51
OTROS ORIGENES DE INVERSION	262,154.50
<b>APLICACION</b>	<b>86,989,388.26</b>
BIENES INMUEBLES, INFRAESTRUCTURA Y CONSTRUCCIONES EN PROCESO	59,979,218.18
BIENES MUEBLES	25,317,773.09
OTRAS APLICACIONES DE INVERSION	1,699,396.99
<b>FLUJOS NETOS DE EFECTIVO POR ACTIVIDADES DE INVERSION</b>	<b>-64,696,233.91</b>
<b>FLUJOS DE EFECTIVO DE LAS ACTIVIDADES DE FINANCIAMIENTO</b>	
<b>ORIGEN</b>	<b>1,043,187,643.93</b>
ENDEUDAMIENTO NETO	11,304,361.80
- INTERNO	11,304,361.80
- EXTERNO	0.00
OTROS ORIGENES DE FINANCIAMIENTO	1,031,883,282.13



MUNICIPIO DE VILLA DE ALVAREZ, COL.

Consolidación de Estados Financieros

**ESTADO DE FLUJOS DE EFECTIVO**

**2023**

(Cifras en Pesos)



Descripción	Importe
<b>APLICACION</b>	<b>999,053,555.72</b>
SERVICIOS DE LA DEUDA	9,608,723.60
- INTERNO	9,608,723.60
- EXTERNO	0.00
OTRAS APLICACIONES DE FINANCIAMIENTO	989,444,832.12
<b>FLUJOS NETOS DE EFECTIVO POR ACTIVIDADES DE FINANCIAMIENTO</b>	<b>-</b>
<b>INCREMENTO/DISMINUCION NETA EN EL EFECTIVO Y EQUIVALENTES AL EFECTIVO</b>	<b>-18,661,814.45</b>
EFECTIVO Y EQUIVALENTES AL EFECTIVO AL INICIO DEL EJERCICIO	69,224,760.65
EFECTIVO Y EQUIVALENTES AL EFECTIVO AL FINAL DEL EJERCICIO	50,562,946.20

PRESIDENTA MUNICIPAL

MTRA. ESTHER GUTIÉRREZ ANDRADE

TESORERA MUNICIPAL

LAE. MA. DEL CARMEN MORALES VOGEL

DIRECTORA DE EGRESOS Y CONTABILIDAD

C.P. MARIBEL RUIZ AMEZCUA

**MUNICIPIO DE VILLA DE ALVAREZ, COL.**  
**“NOTAS A LOS ESTADOS FINANCIERO CONSOLIDADOS”**  
**ANUAL DEL 2023**  
(CIFRA EN PESOS)

Con el propósito de dar cumplimiento a los artículos 46 y 49 de la Ley General de Contabilidad Gubernamental, se mencionan las siguientes notas se lo estados financieros.

**A) NOTAS DE DESGLOSE**

**NOTAS AL ESTADO DE SITUACIÓN FINANCIERA**

**I. Activo**

**1. Efectivo y equivalentes**

El saldo consolidado del rubro efectivo y equivalentes integrado por la cuenta de efectivo, bancos e inversiones temporales distribuidos en varias cuentas bancarias.

CUENTA	2023	2022
Efectivo Y Equivalentes	50,562,946.20	69,246,079.32

**2. El saldo consolidado del rubro **Derechos a Recibir Efectivos y Equivalentes****

CUENTA	2023	2022
Derechos A Recibir Efectivo O Equivalentes	41,320,355.66	19,411,834.24

El Municipio de Villa de Alvarez y los organismos que dependen del ente **No generan** movimientos en los rubros de:

**4. Inventarios**

**5. Inveraciones Financieras.**

**6. El saldo consolidado del rubro de Bienes Inmuebles, Infraestructura**

**Y Construcciones en Proceso es de:**

CUENTA	2023	2022
Bienes Inmuebles, Infraestructura Y Construcciones En Proceso	254,819,306.28	210,066,932.44
Bienes Muebles	95,523,347.73	77,227,236.28
Depreciaciones Deterioros y Amortizaciones Acumuladas de Bienes	0.00	0.00
Activo Diferidos	493,554.17	111,223.13
Estimacion por Perdidas o Deterioros de Activos no Circulantes	0.00	0.00
Activos Intangibles	1,211,529.96	635,209.96
Otros Activos	0.00	0.00

**II . Pasivo.**

El saldo consolidado del **Pasivo Circulante y No Circulante**, integrado por las siguientes cuentas:

CUENTA	2023	2022
<b>Pasivo Circulante</b>	<b>369,544,255.00</b>	<b>302,862,956.00</b>
Cuentas Por Pagar A Corto Plazo	364,555,860.00	297,841,419.53
Fondos y Bienes de Terceros en Garantia y/o Administracion a corto plazo	2,742,894.01	2,765,836.51
Otros Paivos a Corto Plazo	2,255,700.84	2,255,700.84
<b>Pasivo no Circulante</b>	<b>32,107,444.77</b>	<b>30,411,806.56</b>
Deuda Publica a Largo Plazo	32,107,444.77	30,411,806.56

## NOTAS AL ESTADO DE ACTIVIDADES

### Ingresos de gestión

De los rubros de Ingresos de Gestion se tienen los siguientes Saldos consolidados.

CUENTA	2023	2022
Ingresos De Gestión	216,205,682.64	200,880,503.02
Impuestos	134,100,193.91	124,890,477.91
Derechos	61,495,795.64	52,856,827.54
Productos De Tipo Corriente	6,610,764.75	5,186,827.54
Aprovechamientos De Tipo Corriente	13,057,531.98	17,820,531.95
Ingresos por Venta De Bienes y Servicios	491,396.35	125,593.00

El saldo de las participaciones, aportaciones, convenios, incentivos derivados de la colaboración fiscal, fondos distintos de aportaciones, transferencias, asignaciones, subsidios y subvenciones, y pensiones y jubilaciones; tiene los siguientes saldos consolidados.

CUENTA	2023	2022
Participaciones, aportaciones, transferencias, asignaciones , subsidios y otras ayudas	457,712,774,16	412,673,345,55

### Gastos y Pérdidas

Son aquellas cuentas que integra Gastos de funcionamiento, Servicios Personales, Materiales y Suministros y Servicios Generales.

**El saldo Consolidado de Gastos de funcionamiento y otras perdidas:**

Cuenta	2023	2022
Gastos de Funcionamiento	579,196,456.80	485,261,190,81

**III) Notas al Estado de Variacion y Hacienda Publica/Patrimonio.**

**El Patrimonio Contribuido Consolidado es por:**

Cuenta	2023	2022
Hacienda Public /Patrimonio Contribuido	53,330,200.45	53,330,200,.45
Hacienda Publica/Patrimonio Gen. Ejer Ant.	-57,500,917.56	-110,684,308.37
Hacienda Publica/Patrimonio Gen. Ejer.	49,808,829.33	101,150,960.11
<b>Hacienda Publica/Patrimonio Neto Final</b>	<b>45,638,175.25</b>	<b>43,796852.19</b>

**IV) Notas al Estado de Flujo de Efectivo**

**Saldo consolidado del flujo de efectivo .**




Cuenta	2023	2022
Efectivo y equivalentes	50,562,946.20	69,246,079.32


## B) NOTAS DE MEMORIA


Se encuentran disponibles en las notas de cada ente público.

## B) NOTAS DE GESTION ADMINISTRATIVA

Se encuentran disponibles en las notas de cada ente público.

PRESIDENTA MUNICIPAL  
  
MTRA. ESTHER GUTIERREZ ANDRADE

TESORERA MUNICIPAL  
  
LAE. M.A. DEL CARMEN MORALES VOGEL

DIRECTORA DE EGRESOS Y CONTABILIDAD  
  
C.P. MARIBEL RUIZ AMEZCUA