



H. AYUNTAMIENTO DE VILLA DE ÁLVAREZ
MATRIZ DE INDICADORES PARA RESULTADOS
EJERCICIO 2024



DEPENDENCIA: Dirección General de Seguridad Pública, Tránsito, Vialidad y Protección Civil.

PROGRAMA PRESUPUESTAL: 014 Seguridad Pública.

EJE: 2 Bienestar Social.

OBJETIVO: 2.9.1.1. Contribuir en la reducción de los índices delictivos en el municipio para que la población pueda disfrutar con seguridad de los espacios públicos, mediante la implementación acciones de prevención de actos delictivos, así como de atención eficaz de los reportes de la población.

ESTRATEGIA (S): 2.9.1.1.1. Disminuir la comisión de delitos en el municipio, incrementando con esto el nivel de calidad de vida.


NIVEL:	RESUMEN NARRATIVO:	INDICADOR:	TIPO:	DEFINICIÓN DEL INDICADOR:	DIMENSIÓN A MEDIR	UNIDAD DE MEDIDA	FRECUENCIA DE MEDICIÓN:	LÍNEA BASE:	MÉTODO DE CÁLCULO:	METAS:	AVANCE DE METAS	PARÁMETRO:	SENTIDO DEL INDICADOR:	MEDIOS DE VERIFICACIÓN:	SUPUESTOS:
Fin	Contribuir a la reducción de la percepción en materia de seguridad pública en el Estado mediante la implementación de operativos estratégicos, el incremento del parque vehicular y la creación de un grupo de reacción policial.	Variación porcentual de delitos en comparación con el año anterior.	Estratégico	Nos muestra el comportamiento porcentual de los índices delictivos para saber si estos aumentan o disminuyen con respecto al año anterior.	Eficacia.	Porcentual.	Anual.	1,610 Robo a Casa Habitación, de vehículos, negocios y violencia familiar en 2023.	((TRCHNVF en año actual / TRCHNVF en año anterior -1) * 100)	Reducir en un 10% los robos de casa habitación, de negocio, de vehículo y la violencia familiar.	-21.1%	10-6 Verde. 6-5 Amarillo. 4-0 Rojo.	Descendente.	Datos del Secretariado Ejecutivo del Sistema Nacional de Seguridad Pública.	La población percibe que su entorno es más seguro.
Propósito	Villa de Álvarez cuenta bajos índices delictivos en robo a casa habitación y de vehículos que brindan seguridad en la población.	Variación porcentual de delitos en comparación con el año anterior.	Estratégico	Nos muestra el comportamiento porcentual de los índices delictivos para saber si estos aumentan o disminuyen con respecto al año anterior.	Eficacia.	Porcentual.	Semestral.	378 Robo a casa habitación y robos de vehículos en 2023.	((Número de delitos de robo a casa habitación y de vehículos año actual / Número de delitos de robo a casa habitación y de vehículos del año anterior-1) *100)	Reducir en un 10% el robo a casa habitación y de vehículos respecto el años anterior.	-31.90%	10-6 Verde. 6-5 Amarillo. 4-0 Rojo.	Descendente.	Datos del Secretariado Ejecutivo del Sistema Nacional de Seguridad Pública.	La población participa reportando actos delictivos en sus comunidades y confía en los elementos policiales.



H. AYUNTAMIENTO DE VILLA DE ÁLVAREZ
MATRIZ DE INDICADORES PARA RESULTADOS
EJERCICIO 2024



Componente	C1	Operativos de vigilancia policial implementados.	Porcentaje de operativos realizados de acuerdo a los programados.	G e s t i ó n .	Nos muestra el avance porcentual de los operativos realizados con respecto a lo programado.	Eficacia.	Porcentual.	Trimestral.	365 operativos en 2023.	(Número de patrullajes realizados / Número de patrullajes programados) * 100.	Atender el 100% de las colonias del municipio con operativos estratégicos.	100%	100 a 90 Verde. 89 a 80 Amarillo. 79 a 0 Rojo.	Ascendente.	Registros administrativos de la Dirección de Seguridad Pública.	Existe disposición de las autoridades federales y/o estatales para apoyar en los operativos de seguridad pública.
Actividades	A1C1	Realización de operativos de vigilancia policial en las zonas con mayor índice delictivo.	Porcentaje de operativos realizados en zonas de mayor índice delictivo.	G e s t i ó n .	Porcentaje de operativos realizados en las zonas de mayor índice delictivo.	Eficacia.	Porcentual.	Trimestral.	365 operativos en 2023.	(Número de colonias con mayor índice delictivo con operativos / Número de zonas de mayor índice delictivo) * 100.	Realizar operativos diarios en las zonas de mayor índice delictivo.	100%	100 a 90 Verde. 89 a 80 Amarillo. 79 a 0 Rojo.	Ascendente.	Registros administrativos de la Dirección de Seguridad Pública.	La población coopera con reportes y tiene comunicación con los elementos policiales en los operativos.
Componente	C2	Programa de proximidad social en colonias, negocios y comercios de alto y mediano índice delictivo implementado.	Porcentaje de negocios beneficiados.	G e s t i ó n .	Nos muestra el porcentaje de negocios beneficiados con el programa de proximidad social.	Eficacia.	Porcentual.	Trimestral.	2,500 negocios en 2023.	(Número de micro negocios, negocios, tianguis, centros bancarios y cajas de ahorro visitados / Número de micro negocios, negocios, tianguis, centros bancarios y cajas de ahorro programados) * 100	Informar de hábitos de seguridad a 2,000 micro negocios y comercios de avenidas principales, dentro de colonias con alto y mediano índice delictivo.	50%	30% - 20% verde 19% - 10% amarillo 9% - 0% rojo	Ascendente	Tarjetas informativas/evidencia fotográfica	Existen los elementos policiales suficientes para realizar la proximidad.
Actividades	A1C2	Realización de visitas mensuales a través de Código QR en comercios.	Porcentaje de micro negocios y comercios visitados.	G e s t i ó n .	Nos muestra el porcentaje de micro negocios y comercios visitados con el programa de proximidad social.	Eficacia.	Porcentual.	Trimestral.	2,500 negocios en 2023.	(Número de micro negocios y comercios visitados / número total de micro negocios y comercio programados) x 100	Visitar los 2,500 comercios programados una vez al mes con códigos QR instalados.	50%	30% - 20% verde 19% - 10% amarillo 9% - 0% rojo	Ascendente	Tarjetas informativas/evidencias fotográficas.	Existen los elementos policiales suficientes para realizar la proximidad.



H. AYUNTAMIENTO DE VILLA DE ÁLVAREZ
MATRIZ DE INDICADORES PARA RESULTADOS
EJERCICIO 2024



Componente	C3	Programa de Señalamientos viales restrictivos, preventivos e informativos instalados y rehabilitados.	Porcentaje de señalamientos viales, nomenclaturas y flechas indicadoras instaladas o rehabilitadas.	G e s t i ó n	Nos muestra el porcentaje de señalamientos viales rehabilitados en el municipio de acuerdo a lo programado.	Eficacia.	Porcentual.	Trimestral.	721 Señalamientos instalados en 2023.	Colocar 2,375 señalamientos y rehabilitar 324 señalamientos viales, nomenclaturas y flechas indicadoras, faltantes en el municipio en el año.	(Número de señalamientos viales colocados y rehabilitados / Número de señalamientos viales programados en el año) x 100	43.20%	100% - 80% Verde 79%-50% Amarillo 49% -0% Rojo.	Ascendente	Bitácora, registros, fotografías	Los materiales necesarios para la rehabilitación y colocación son proporcionados a tiempo.
Actividades	A1C3	Atención a los reportes recibidos.	Porcentaje de reportes atendidos.	G e s t i ó n	Nos muestra el porcentaje de reportes atendidos respecto a los recibidos.	Eficacia.	Porcentual.	Trimestral.	Topes 586 Zonas peatonales 201 en 2023.	Atender el 100% de los reportes recibidos.	(Número de reportes atendidos/ número de reportes ciudadanos recibidos) x100	100%	100% - 80% Verde 79%-50% Amarillo 49% -0% Rojo.	Ascendente	Registro de reportes recibidos.	Suficiente material para solventar cada petición.

NOTA: Los datos referentes al Fin y Propósito corresponden al periodo Enero a Mayo de 2023 y 2024, puesto que en el caso del año actual, los últimos datos publicados en el Secretariado Ejecutivo del Sistema Nacional de Seguridad Pública tienen corte al mes de Mayo de 2024

ELABORÓ
NOMBRE: C. PABLO ENRIQUE GARIBO RODRÍGUEZ.
CARGO: ENLACE.
PERIODO REPORTADO: SEGUNDO TRIMESTRE 2024.



AUTORIZÓ
NOMBRE: CAPITÁN DE FRAGATA INOCENCIO GUZMÁN DE LA PEÑA.
CARGO: DIRECTOR GRAL. DE SEGURIDAD PÚBLICA, TRANSITO, VIALIDAD Y PROTECCION CIVIL.
FECHA DE ELABORACIÓN: 30 DE JUNIO DE 2024.



H. AYUNTAMIENTO DE VILLA DE ÁLVAREZ
MATRIZ DE INDICADORES PARA RESULTADOS
EJERCICIO 2024



DEPENDENCIA: Dirección de Área de Seguridad Pública.
PROGRAMA PRESUPUESTAL: 014 Seguridad Pública.
EJE: 2 Bienestar Social.
OBJETIVO: 2.9.1.1. Contribuir en la reducción de los índices delictivos en el municipio para que la población pueda disfrutar con seguridad de los espacios públicos, mediante la implementación acciones de prevención de actos delictivos, así como de atención
ESTRATEGIA (S): 2.9.1.1.1. Disminuir la comisión de delitos en el municipio, incrementando con esto el nivel de calidad de vida.

NIVEL:	CLAVE	RESUMEN NARRATIVO:	INDICADOR:	TIPO:	DEFINICIÓN DEL INDICADOR:	DIMENSIÓN A MEDIR	UNIDAD DE MEDIDA	FREC. DE MEDICIÓN:	LÍNEA BASE:	MÉTODO DE CÁLCULO:	METAS:	AVANCE DE METAS	PARÁMETRO:	SENTIDO DEL INDICADOR:	MEDIOS DE VERIFICACIÓN:	SUPUESTOS:
Fin	F	Contribuir a la reducción de la percepción en materia de seguridad pública en el Estado mediante la implementación de operativos estratégicos, el incremento del parque vehicular y la creación de un grupo de reacción policial.	Variación porcentual de disminución de delitos en comparación con el año anterior.	Estratégico.	Nos muestra el comportamiento porcentual de los índices delictivos con respecto al año anterior.	Eficiencia	Porcentual.	Anual.	1,610 Robo a Casa Habitación, de vehículos, negocios y violencia familiar en 2023.	((TRCHNVF en año actual / TRCHNVF en año anterior -1) * 100) TRCHNVF: Total de Robos a Casa Habitación, Vehículos, Negocios y Violencia Familiar.	Reducir en un 10% los robos de casa habitación, de negocio, de vehículo y la violencia familiar.	-21.10%	10-6 Verde. 6-5 Amarillo. 4-0 Rojo.	Descendente.	Datos del Secretariado Ejecutivo del Sistema Nacional de Seguridad Pública.	La población percibe que su entorno es más seguro y reporta los actos delictivos por la confianza en la institución.
Propósito	P	Villa de Álvarez cuenta bajos índices en delitos patrimoniales que brindan seguridad en la población.	Variación porcentual de disminución de los delitos de robos patrimoniales.	Estratégico.	Nos muestra el comportamiento porcentual de los delitos de robos patrimoniales con respecto al año anterior.	Eficiencia	Porcentual.	Semestral.	583 Robo a casa habitación, negocio y automóvil en 2023.	((Robo a casa habitación, negocio y automóvil en el año actual / Robo a casa habitación, negocio y automóvil en el año anterior -1) * 100)	Reducir en un 10% el delito de robo a casa habitación, negocio y automóvil con respecto al año anterior.	-39.27%	10-6 Verde. 6-5 Amarillo. 4-0 Rojo.	Descendente.	Datos del Secretariado Ejecutivo del Sistema Nacional de Seguridad Pública.	La población participa reportando actos delictivos en sus comunidades y confía en los elementos policiales.
Componente	C1	Operativos de vigilancia policial implementados.	Porcentaje de operativos realizados de acuerdo a los programados.	Gestión.	Nos muestra el avance porcentual de los operativos realizados con respecto a lo programado.	Eficiencia	Porcentual.	Trimestral.	365 en 2023.	(Número de patrullajes realizados / Número de patrullajes programados) * 100.	Atender el 100% de las colonias del municipio con operativos estratégicos.	100%	100 a 90 Verde. 89 a 80 Amarillo. 79 a 0 Rojo.	Ascendente.	Registros administrativos de la Dirección de Seguridad Pública.	Existe disposición de las autoridades federales y/o estatales para apoyar en los operativos de seguridad pública.





H. AYUNTAMIENTO DE VILLA DE ÁLVAREZ
MATRIZ DE INDICADORES PARA RESULTADOS
EJERCICIO 2024



Actividad1	A1C1	Realización de operativos de vigilancia policial en las zonas con mayor índice delictivo.	Porcentaje de operativos realizados en zonas de mayor índice delictivo.	Gestión.	Porcentaje de operativos realizados en las zonas de mayor índice delictivo.	Eficiacia	Porcentual.	Trimestral.	365 en 2023.	(Número de operativos en colonias programados / Número de operativos realizados) * 100	Realizar operativos diarios en las zonas de mayor índice delictivo.	100%	100 a 90 Verde. 89 a 80 Amarillo. 79 a 0 Rojo.	Ascendente.	Registros administrativos de la Dirección de Seguridad Pública.	La población coopera con reportes y tiene comunicación con los elementos policiales en los operativos.
Componente	C2	Chalecos, uniformes policiales y Seguro de Vida otorgado.	Porcentaje de accesorios y prestación otorgada.	Gestión.	Nos muestra el porcentaje de accesorios y prestaciones laborales otorgadas acuerdo a lo establecido.	Eficiacia	Porcentual.	Trimestral.	197 elementos en 2023.	(Número de prestaciones otorgadas / Número de prestaciones gestionadas) * 100.	Gestionar chalecos balísticos, uniformes y seguro de vida al 100% de los elementos de policiales.	100%	100 a 90 Verde. 89 a 70 Amarillo. 69 a 0 Rojo.	Ascendente.	Informe Empress.	La situación económica permite que los ingresos que recibe el municipio se mantengan de acuerdo a lo presupuestado.
Actividad 1	A1C2	Gestión de chalecos balísticos.	Porcentaje de elementos dotados con chalecos balísticos.	Gestión.	Nos muestra el porcentaje de elementos a los que se les dotó de chalecos balísticos de acuerdo a lo programado.	Eficiacia	Porcentual.	Trimestral.	197 elementos en 2023.	(Número de elementos con chalecos balísticos / Número total de elementos) * 100.	Gestionar chalecos balísticos al 100% de los policías.	100%	100 a 90 Verde. 89 a 70 Amarillo. 69 a 0 Rojo.	Ascendente.	Relación de entrega de uniformes	Los ingresos financieros se mantienen constantes.
Actividades 2	A2C2	Gestión de uniforme policial.	Porcentaje de elementos dotados con uniformes policiales.	Gestión.	Nos muestra el porcentaje de elementos a los que se les dotó de uniformes policiales.	Eficiacia	Porcentual.	Trimestral.	197 elementos en 2023.	(Número de elementos con uniforme policial proporcionado / Núm. de elementos) * 100.	Gestionar el uniforme policial al 100% de los policías.	100%	100 a 90 Verde. 89 a 70 Amarillo. 69 a 0 Rojo.	Ascendente.	Relación de entrega de uniformes	Los ingresos financieros se mantienen constantes.
Actividad 3	A3C2	Implementación de la prestación de Seguro de Vida para el personal policial.	Porcentaje de elementos policiales con seguro de vida.	Gestión.	Nos muestra el porcentaje de elementos a los que se les otorgó su seguro de vida.	Eficiacia	Porcentual.	Trimestral.	197 elementos en 2023.	(Núm. de elementos con seguro de vida / Número de elementos de seguridad pública) * 100.	Gestionar el pago de seguros de vida al 100% de los elementos policiales.	100%	100 a 90 Verde. 89 a 70 Amarillo. 69 a 0 Rojo.	Ascendente.	Informe Empress.	Los elementos policiales aceptan los seguros de vida proporcionados por la institución.

NOTA: Los datos referentes al Fin y Propósito corresponden al periodo Enero a Mayo de 2023 y 2024, puesto que en el caso del año actual, los últimos datos publicados en el Secretariado Ejecutivo del Sistema Nacional de Seguridad Pública tienen corte al mes de Mayo de 2024

ELABORÓ 
 NOMBRE: C. PABLO ENRIQUE GARIBO RODRÍGUEZ.



AUTORIZÓ 
 NOMBRE: CAPITÁN DE FRAGATA INOCENCIO GUZMÁN DE LA PEÑA.



H. AYUNTAMIENTO DE VILLA DE ÁLVAREZ
MATRIZ DE INDICADORES PARA RESULTADOS
EJERCICIO 2024



CARGO: ENLACE.

PERIODO REPORTADO: SEGUNDO TRIMESTRE 2024.

CARGO: DIRECTOR GRAL. DE SEGURIDAD PÚBLICA, TRÁNSITO, VIALIDAD Y PROTECCIÓN CIVIL.

FECHA DE ELABORACIÓN: 30 DE JUNIO DE 2024.