



CUENTA PÚBLICA CONSOLIDADA 2024



CONTENIDO

I. Información Contable

1. Estado de actividades
2. Estado de situación financiera
3. Estado de variación en la hacienda pública
4. Estado de cambios en la situación financiera
5. Estado de flujos de efectivo
6. Notas a los estados financieros



MUNICIPIO DE VILLA DE ALVAREZ, COL.

Consolidación de Estados Financieros

ESTADO DE ACTIVIDADES

2024

(Cifras en Pesos)



Descripción	Importe
INGRESOS Y OTROS BENEFICIOS	
INGRESOS DE GESTIÓN	226,630,070.59
IMPUESTOS	143,792,187.52
CUOTAS Y APORTACIONES DE SEGURIDAD SOCIAL	0.00
CONTRIBUCIONES DE MEJORAS	0.00
DERECHOS	63,212,807.85
PRODUCTOS DE TIPO CORRIENTE	4,267,549.76
APROVECHAMIENTOS DE TIPO CORRIENTE	14,774,160.96
INGRESOS POR VENTA DE BIENES Y SERVICIOS	583,367.50
PARTICIPACIONES, APORTACIONES, CONVENIOS, INCENTIVOS DERIVADOS DE LA COLABORACIÓN FISCAL, FONDOS DISTINTOS DE APORTACIONES, TRANSFERENCIAS, ASIGNACIONES, SUBSIDIOS Y SUBVENCIONES, Y PENSIONES Y JUBILACIONES	456,935,253.82
PARTICIPACIONES, APORTACIONES, CONVENIOS, INCENTIVOS DERIVADOS DE LA COLABORACIÓN FISCAL, FONDOS DISTINTOS DE APORTACIONES, TRANSFERENCIAS, ASIGNACIONES, SUBSIDIOS Y SUBVENCIONES, Y PENSIONES Y JUBILACIONES	415,868,416.47
TRANSFERENCIAS, ASIGNACIONES, SUBSIDIOS Y SUBVENCIONES, Y PENSIONES Y JUBILACIONES	41,066,837.35
	0.00
OTROS INGRESOS Y BENEFICIOS	
INGRESOS FINANCIEROS	0.00
INCREMENTO POR VARIACIÓN DE INVENTARIOS	0.00
DISMINUCION DEL EXCESO DE ESTIMACIONES POR PERDIDA O DETERIORO U OBSOLESCENCIA	0.00
DISMINUCION DEL EXCESO DE PROVISIONES	0.00
OTROS INGRESOS Y BENEFICIOS VARIOS	0.00
TOTAL DE INGRESOS Y OTROS BENEFICIOS	683,565,324.41
GASTOS Y OTRAS PÉRDIDAS	
GASTOS DE FUNCIONAMIENTO	560,453,891.78
SERVICIOS PERSONALES	429,867,487.03
MATERIALES Y SUMINISTROS	42,220,135.49
SERVICIOS GENERALES	88,366,269.26
TRANSFERENCIAS, ASIGNACIONES, SUBSIDIOS Y OTRAS AYUDAS	93,153,922.30
TRANSFERENCIAS INTERNAS Y ASIGNACIONES AL SECTOR PÚBLICO	40,025,695.86
TRANSFERENCIAS AL RESTO DEL SECTOR PUBLICO	0.00
SUBSIDIOS Y SUBVENCIONES	0.00
AYUDAS SOCIALES	3,401,940.79
PENSIONES Y JUBILACIONES	49,720,136.35
TRANSFERENCIAS A FIDEICOMISOS, MANDATOS Y CONTRATOS ANALOGOS.	0.00
TRANSFERENCIAS A LA SEGURIDAD SOCIAL	0.00
DONATIVOS	0.00
TRANSFERENCIAS AL EXTERIOR	0.00
PARTICIPACIONES Y APORTACIONES	0.00
PARTICIPACIONES	0.00
APORTACIONES	0.00
CONVENIOS	0.00
INTERESES, COMISIONES Y OTROS GASTOS DE LA DEUDA PÚBLICA	4,821,548.19
INTERESES DE LA DEUDA PUBLICA	4,821,548.19,
COMISIONES DE LA DEUDA PUBLICA	0.00



MUNICIPIO DE VILLA DE ALVAREZ, COL.
Consolidación de Estados Financieros
ESTADO DE ACTIVIDADES
2024
(Cifras en Pesos)



Descripción	Importe
GASTOS DE LA DEUDA PUBLICA	0.00
COSTO POR CEBERTURAS	0.00
APOYOS FINANCIEROS	0.00
OTROS GASTOS Y PÉRDIDAS EXTRAORDINARIAS	0.00
ESTIMACIONES, DEPRECIACIONES, DETERIOROS, OBSOLESCENCIA Y AMORTIZACIONES	0.00
PROVISIONES	0.00
DISMINUCION DE INVENTARIOS	0.00
AUMENTO POR INSUFICIENCIA DE ESTIMACIONES POR PÉRDIDA O DETERIORO U OBSOLESCENCIA	0.00
AUMENTO POR INSUFICIENCIA DE PROVISIONES	0.00
OTROS GASTOS	0.00
INVERSION PUBLICA	0.00
INVERSION PUBLICA NO CAPITALIZABLE	0.00
TOTAL DE GASTOS Y OTRAS PÉRDIDAS	658.429,362.27
RESULTADOS DEL EJERCICIO (AHORRO/DESAHORRO)	25,135,962.14

PRESIDENTA MUNICIPAL

MTRA. ESTHER GUTIÉRREZ ANDRADE

TESORERA MUNICIPAL

LAE. MA. DEL CARMEN MORALES VOGEL

DIRECTORA DE EGRESOS Y CONTABILIDAD

C.P. MARIBEL RUIZ AMEZCUA

**MUNICIPIO DE VILLA DE ALVAREZ, COL.**

Consolidación de Estados Financieros

ESTADO DE SITUACIÓN FINANCIERA**2024**

(Cifras en Pesos)



Descripción	Importe
ACTIVO	
ACTIVO CIRCULANTE	
EFFECTIVO Y EQUIVALENTES	15,024,144.60
DERECHOS A RECIBIR EFECTIVO O EQUIVALENTES	62,978,224.36
DERECHOS A RECIBIR BIENES O SERVICIOS	-78,706.30
INVENTARIOS	0.00
ALMACÉN	16,796.80
ESTIMACIÓN POR PÉRDIDAS O DETERIORO DE ACTIVOS CIRCULANTES	0.00
OTROS ACTIVOS CIRCULANTES	0.00
TOTAL DE ACTIVOS CIRCULANTES	77,940,459.46
ACTIVO NO CIRCULANTE	
INVERSIONES FINANCIERAS A LARGO PLAZO	0.00
DERECHOS A RECIBIR EFECTIVO O EQUIVALENTES A LARGO PLAZO	513,371.75
BIENES INMUEBLES, INFRAESTRUCTURA Y CONSTRUCCIONES EN PROCESO	308,811,413.25
BIENES MUEBLES	98,287,431.52
DEPRECIACIONES, DETERIORO Y AMORTIZACIONES ACUMULADAS DE BIENES	0.00
ACTIVOS INTANGIBLES	1,211,529.96
ACTIVOS DIFERIDOS	1,402,865.26
ESTIMACIÓN POR PÉRDIDAS O DETERIORO DE ACTIVOS NO CIRCULANTES	0.00
OTROS ACTIVOS NO CIRCULANTES	0.00
TOTAL DE ACTIVOS NO CIRCULANTES	410,226,611.74
TOTAL DEL ACTIVO	488,167,071.20
PASIVO	
PASIVO CIRCULANTE	
CUENTAS POR PAGAR A CORTO PLAZO	357,043,046.47
DOCUMENTOS POR PAGAR A CORTO PLAZO	0.00
PORCIÓN A CORTO PLAZO DE LA DEUDA PÚBLICA A LARGO PLAZO	0.08
TÍTULOS Y VALORES A CORTO PLAZO	0.00
PASIVOS DIFERIDOS A CORTO PLAZO	0.00
FONDOS Y BIENES DE TERCEROS EN GARANTÍA Y/O ADMINISTRACIÓN A CORTO PLAZO	2,736,237.76
PROVISIONES A CORTO PLAZO	0.00
OTROS PASIVOS A CORTO PLAZO	2,255,700.84
TOTAL DE PASIVOS CIRCULANTES	362,034,985.15
PASIVO NO CIRCULANTE	
CUENTAS POR PAGAR A LARGO PLAZO	0.00
DOCUMENTOS POR PAGAR A LARGO PLAZO	0.00
DEUDA PÚBLICA A LARGO PLAZO	56,349,154.31
PASIVOS DIFERIDOS A LARGO PLAZO	0.00
FONDOS Y BIENES DE TERCEROS EN GARANTÍA Y/O ADMINISTRACIÓN A LARGO PLAZO	0.00
OTROS PASIVOS A LARGO PLAZO	0.00
TOTAL DE PASIVOS NO CIRCULANTES	56,349,154.31
TOTAL DEL PASIVO	418,384,139.46
HACIENDA PÚBLICA/ PATRIMONIO	
HACIENDA PÚBLICA/ PATRIMONIO CONTRIBUIDO	53,330,200.45
APORTACIONES	0.00
DONACIONES DE CAPITAL	0.00
ACTUALIZACIÓN DE LA HACIENDA PÚBLICA/ PATRIMONIO	53,330,200.45



MUNICIPIO DE VILLA DE ALVAREZ, COL.

Consolidación de Estados Financieros

ESTADO DE SITUACIÓN FINANCIERA

2024

(Cifras en Pesos)



Descripción	Importe
HACIENDA PUBLICA/ PATRIMONIO GENERADO	16,461,364.90
RESULTADOS DEL EJERCICIO (AHORRO/DESAHORRO)	25,121,300.88
RESULTADOS DE EJERCICIOS ANTERIORES	-8,020,528.65
REVALÚOS	0.00
RESERVAS	0.00
RECTIFICACIONES DE RESULTADOS DE EJERCICIOS ANTERIORES	-639,407.43
EXCESO O INSUFICIENCIA EN LA ACTUALIZACIÓN DE LA HACIENDA PUBLICA / PATRIMONIO	0.00
RESULTADO POR POSICIÓN MONETARIA	0.00
RESULTADO POR TENENCIA DE ACTIVOS NO MONETARIOS	0.00
TOTAL HACIENDA PUBLICA/ PATRIMONIO	69,791,565.35
TOTAL DEL PASIVO Y HACIENDA PUBLICA/ PATRIMONIO	488,175,704.81

PRESIDENTA MUNICIPAL

MTRA. ESTHER GUTIÉRREZ ANDRADE

TESORERA MUNICIPAL

LAE. MA. DEL CARMEN MORALES VOGEL

DIRECTORA DE EGRESOS Y CONTABILIDAD

C.P. MARIBEL RUIZ AMEZCUA



MUNICIPIO DE VILLA DE ALVAREZ, COL.
Consolidación de Estados Financieros
ESTADO DE VARIACION EN LA HACIENDA PUBLICA
2024
(Cifras en Pesos)



Descripción	Hacienda Pública/Patrimonio Contribuido	Hacienda Pública/Patrimonio Gen. Ejer. Ant.	Hacienda Pública/Patrimonio Gen. Ejer.	Exceso o Insuficiencia en la Actualización de la Hac. Publica / Patrimonio	Total
Hacienda Pública / Patrimonio Contribuido Neto de 2023	53,330,200.45	0.00	0.00	0.00	53,330,200.45
Aportaciones	0.00	0.00	0.00	0.00	0.00
Donaciones de Capital	0.00	0.00	0.00	0.00	0.00
Actualización de la Hacienda Pública/Patrimonio	53,330,200.45	0.00	0.00	0.00	53,330,200.45
Hacienda Pública / Patrimonio Generado Neto de 2023	0.00	-9,594,467.45	1,430,913.17	0.00	-8,163,554.28
Resultados del Ejercicio (Ahorro/DesAhorro)	0.00	0.00	1,430,913.17	0.00	1,430,913.17
Resultados de Ejercicios Anteriores	0.00	-8,348,526.01	0.00	0.00	--8,348,526.01
Revalúos	0.00	0.00	0.00	0.00	0.00
Reservas	0.00	0.00	0.00	0.00	0.00
Rectificaciones de Resultados de Ejercicios Anteriores	0.00	-1,245,941.64	0.00	0.00	-1,245,941.64
Exceso o Insuficiencia en la Actualización de la Hacienda Pública/Patrimonio Neto de 2023	0.00	0.00	0.00	0.00	0.00
Resultados por Posición Monetaria	0.00	0.00	0.00	0.00	0.00
Resultados por Tenencia de Activos no Monetarios	0.00	0.00	0.00	0.00	0.00
Hacienda Pública/Patrimonio Neto Final de 2023	53,330,200.45	-9,594,467.45	1,430,913.17	0.00	45,166,646.17
Cambios en la Hacienda Pública/Patrimonio Contribuido Neto de 2024	0.00	0.00	0.00	0.00	0.00
Aportaciones	0.00	0.00	0.00	0.00	0.00
Donaciones de Capital	0.00	0.00	0.00	0.00	0.00
Actualización de la Hacienda Pública/Patrimonio	0.00	0.00	0.00	0.00	0.00
Variaciones de la Hacienda Pública/Patrimonio Generado Neto de 2024	0.00	327,997.16	24,311,582.48	0.00	24,639,579.64
Resultados del Ejercicio (Ahorro/Desahorro)	0.00	0.00	25,070,971.52	0.00	25,070,971.52
Resultados de Ejercicios Anteriores	0.00	762,560.21	-1,810,485.90	0.00	-1,037,926.69
Revalúos	0.00	-444,563.01	444,563.01	0.00	0.00
Reservas	0.00	0.00	0.00	0.00	0.00
Rectificaciones de Resultados de Ejercicios Anteriores	0.00	0.00	606,534.21	0.00	606,534.21



MUNICIPIO DE VILLA DE ALVAREZ, COL.
Consolidación de Estados Financieros
ESTADO DE VARIACION EN LA HACIENDA PUBLICA
2024
(Cifras en Pesos)



Descripción	Hacienda Pública/Patrimonio Contribuido	Hacienda Pública/Patrimonio Gen. Ejer. Ant.	Hacienda Pública/Patrimonio Gen. Ejer.	Exceso o Insuficiencia en la Actualización de la Hac. Publica / Patrimonio	Total
Cambios en el Exceso o Insuficiencia en la Actualización de la Hacienda Pública/Patrimonio Neto de 2024	0.00	0.00	0.00	0.00	0.00
Resultado por Posición Monetaria	0.00	0.00	0.00	0.00	0.00
Resultado por Tenencia de Activos no Monetarios	0.00	0.00	0.00	0.00	0.00
Hacienda Pública/Patrimonio Neto Final de 2024	53,330,200.45	-9,266,470.29	25,742,496.25	0.00	69,806,226.41

PRESIDENTA MUNICIPAL


MTRA. ESTHER GUTIÉRREZ ANDRADE

TESORERA MUNICIPAL


LAE. MA. DEL CARMEN MORALES VOGEL

DIRECTORA DE EGRESOS Y CONTABILIDAD


C.P. MARIBEL RUIZ AMEZCUA



MUNICIPIO DE VILLA DE ALVAREZ, COL.
Consolidación de Estados Financieros
ESTADO DE CAMBIOS EN LA SITUACION FINANCIERA
2024
(Cifras en Pesos)



Descripción	Origen	Aplicación
ACTIVO	38,743,725.60	79,248,176.64
ACTIVO CIRCULANTE	38,443,506.60	21,793,180.92
EFFECTIVO Y EQUIVALENTES	35,829,995.38	260,087.71
DERECHOS A RECIBIR EFECTIVO O EQUIVALENTES	0.00	21,533,074.81
DERECHOS A RECIBIR BIENES O SERVICIOS	2,613,511.29	18.40
INVENTARIOS	0.00	0.00
ALMACÉN	0.00	0.00
ESTIMACIÓN POR PÉRDIDAS O DETERIORO DE ACTIVOS CIRCULANTES	0.00	0.00
OTROS ACTIVOS CIRCULANTES	0.00	0.00
ACTIVO NO CIRCULANTE	300,219.00	57,454,995.72
INVERSIONES FINANCIERAS A LARGO PLAZO	0.00	0.00
DERECHOS A RECIBIR EFECTIVO O EQUIVALENTES A LARGO PLAZO	300,219.00	0.00
BIENES INMUEBLES, INFRAESTRUCTURA Y CONSTRUCCIONES EN PROCESO	0.00	53,992,106.97
BIENES MUEBLES	0.00	2,553,577.66
DEPRECIACIONES, DETERIORO Y AMORTIZACIONES ACUMULADAS DE BIENES	0.00	0.00
ACTIVOS INTANGIBLES	0.00	0.00
ACTIVOS DIFERIDOS	0.00	909,311.09
ESTIMACIÓN POR PÉRDIDAS O DETERIORO DE ACTIVOS NO CIRCULANTES	0.00	0.00
OTROS ACTIVOS NO CIRCULANTES	0.00	0.00
PASIVO	25,349,361.00	9,482,547.37
PASIVO CIRCULANTE	1,107,651.46	9,482,547.37
CUENTAS POR PAGAR A CORTO PLAZO	1,107,651.38	9,47,091.12
DOCUMENTOS POR PAGAR A CORTO PLAZO	0.00	0.00
PORCIÓN A CORTO PLAZO DE LA DEUDA PÚBLICA A LARGO PLAZO	0.00	0.00
TÍTULOS Y VALORES A CORTO PLAZO	0.00	0.00
PASIVOS DIFERIDOS A CORTO PLAZO	0.00	0.00
FONDOS Y BIENES DE TERCEROS EN GARANTÍA Y/O ADMINISTRACIÓN A CORTO PLAZO	0.00	6,456,25
PROVISIONES A CORTO PLAZO	0.00	0.00
OTROS PASIVOS A CORTO PLAZO	0.00	0.00
PASIVO NO CIRCULANTE	24,241,709.54	0.00
CUENTAS POR PAGAR A LARGO PLAZO	0.00	0.00
DOCUMENTOS POR PAGAR A LARGO PLAZO	0.00	0.00
DEUDA PÚBLICA A LARGO PLAZO	24,241,709.54	0.00
PASIVOS DIFERIDOS A LARGO PLAZO	0.00	0.00
FONDOS Y BIENES DE TERCEROS EN GARANTÍA Y/O ADMINISTRACIÓN A LARGO PLAZO	0.00	0.00
PROVISIONES A LARGO PLAZO	0.00	0.00
HACIENDA PUBLICA/ PATRIMONIO CONTRIBUIDO	27,126,391.50	2,501,472.42
APORTACIONES	0.00	0.00
DONACIONES DE CAPITAL	0.00	0.00
ACTUALIZACIÓN DE LA HACIENDA PÚBLICA/ PATRIMONIO	0.00	0.00
HACIENDA PUBLICA/ PATRIMONIO GENERADO	27,126,391.50	2,501,472.42
RESULTADOS DEL EJERCICIO (AHORRO/DESAHORRO)	23.698.298.80	7,911.09



MUNICIPIO DE VILLA DE ALVAREZ, COL.
Consolidación de Estados Financieros
ESTADO DE CAMBIOS EN LA SITUACION FINANCIERA
2024
(Cifras en Pesos)



Descripción	Origen	Aplicación
RESULTADOS DE EJERCICIOS ANTERIORES	2,782,857.83	2,454,860.67
REVALÚOS	0.00	0.00
RESERVAS	0.00	0.00
RECTIFICACIONES DE RESULTADOS DE EJERCICIOS ANTERIORES	645,234.87	38,700.66
EXCESO O INSUFICIENCIA EN LA ACTUALIZACIÓN DE LA HACIENDA PUBLICA / PATRIMONIO	0.00	0.00
RESULTADO POR POSICIÓN MONETARIA	0.00	0.00
RESULTADO POR TENENCIA DE ACTIVOS NO MONETARIOS	0.00	0.00

PRESIDENTA MUNICIPAL

MTRA. ESTHER GUTIÉRREZ ANDRADE

TESORERA MUNICIPAL

LAE. MA. DEL CARMEN MORALES VOGEL

DIRECTORA DE EGRESOS Y CONTABILIDAD

C.P. MARIBEL RUIZ AMEZCUA



MUNICIPIO DE VILLA DE ALVAREZ, COL.

Consolidación de Estados Financieros

ESTADO DE FLUJOS DE EFECTIVO

2024

(Cifras en Pesos)



Descripción	Importe
FLUJOS DE EFECTIVO DE LAS ACTIVIDADES DE OPERACIÓN	
<u>ORIGEN</u>	<u>683,592,560.28</u>
IMPUESTOS	143,792,187.52
CUOTAS Y APORTACIONES DE SEGURIDAD SOCIAL	0.00
CONTRIBUCIONES DE MEJORAS	0.00
DERECHOS	63,212,807.85
PRODUCTOS	4,267,531.38
APROVECHAMIENTOS	14,774,157.96
INGRESOS POR VENTA DE BIENES Y PRESTACIÓN DE SERVICIOS	583,367.50
PARTICIPACIONES, APORTACIONES, CONVENIOS, INCENTIVOS DERIVADOS DE LA COLABORACIÓN FISCAL Y FONDOS DISTINTOS DE APORTACIONES	415,868,416.47
TRANSFERENCIAS, ASIGNACIONES, SUBSIDIOS Y SUBVENCIONES, Y PENSIONES Y JUBILACIONES	40,885,000.82
OTROS ORIGENES DE OPERACIÓN	209,090.78
<u>APLICACION</u>	<u>658,446,767.92</u>
SERVICIOS PERSONALES	429,867,487.03
MATERIALES Y SUMINISTROS	42,220,135.69
SERVICIOS GENERALES	88,366,269.26
TRANSFERENCIAS INTERNAS Y ASIGNACIONES AL SECTOR PÚBLICO	40,025,695.86
TRANSFERENCIAS AL RESTO DEL SECTOR PUBLICO	0.00
SUBSIDIOS Y SUBENCIONES	0.00
AYUDAS SOCIALES	3,401,940.79
PENSIONES Y JUBILACIONES	49,720,136.35
TRANSFERENCIAS A FIDEICOMISOS, MANDATOS Y CONTRATOS ANALOGOS.	0.00
TRANSFERENCIAS A LA SEGURIDAD SOCIAL	6,149.30
DONATIVOS	0.00
TRANSFERENCIAS AL EXTERIOR	0.00
PARTICIPACIONES	0.00
APORTACIONES	0.00
CONVENIOS	0.00
OTRAS APLICACIONES DE OPERACIÓN	4,838,953.64
FLUJOS NETOS DE EFECTIVO POR ACTIVIDADES DE OPERACION	<u>25,145,792.36</u>
FLUJOS DE EFECTIVO DE LAS ACTIVIDADES DE INVERSION	
<u>ORIGEN</u>	<u>19,035,057.78</u>
BIENES INMUEBLES, INFRAESTRUCTURA Y CONSTRUCCIONES EN PROCESO	13,863,398.00
BIENES MUEBLES	70,800.00
OTROS ORIGENES DE INVERSION	5,100,859.78
<u>APLICACION</u>	<u>76,686,216.30</u>
BIENES INMUEBLES, INFRAESTRUCTURA Y CONSTRUCCIONES EN PROCESO	67,855,504.97
BIENES MUEBLES	2,624,377.66
OTRAS APLICACIONES DE INVERSION	6,206,333.67
FLUJOS NETOS DE EFECTIVO POR ACTIVIDADES DE INVERSION	<u>-57,651,158.52</u>
FLUJOS DE EFECTIVO DE LAS ACTIVIDADES DE FINANCIAMIENTO	
<u>ORIGEN</u>	<u>1,087,183,154.92</u>
ENDEUDAMIENTO NETO	0.00
- INTERNO	73,569,525.63
- EXTERNO	0.00
OTROS ORIGENES DE FINANCIAMIENTO	1,013,613,629.29



MUNICIPIO DE VILLA DE ALVAREZ, COL.
Consolidación de Estados Financieros
ESTADO DE FLUJOS DE EFECTIVO
2024
(Cifras en Pesos)



Descripción	Importe
APLICACION	<u>1,090,247,715.01</u>
SERVICIOS DE LA DEUDA	0.00
- INTERNO	49,327,816.01
- EXTERNO	0.00
OTRAS APLICACIONES DE FINANCIAMIENTO	1,040,919,899.00
FLUJOS NETOS DE EFECTIVO POR ACTIVIDADES DE FINANCIAMIENTO	<u>-3,064,560.09</u>
INCREMENTO/DISMINUCION NETA EN EL EFECTIVO Y EQUIVALENTES AL EFECTIVO	-35,569,907.67
EFECTIVO Y EQUIVALENTES AL EFECTIVO AL INICIO DEL EJERCICIO	50,594,052,27
EFECTIVO Y EQUIVALENTES AL EFECTIVO AL FINAL DEL EJERCICIO	15,024,144.60

PRESIDENTA MUNICIPAL

MTRA. ESTHER GUTIÉRREZ ANDRADE

TESORERA MUNICIPAL

LAE. MA. DEL CARMEN MORALES VOGEL

DIRECTORA DE EGRESOS Y CONTABILIDAD

C.P. MARIBEL RUIZ AMEZCUA



MUNICIPIO DE VILLA DE ALVAREZ, COL.
Consolidación de Estados Financieros
NOTAS A LOS ESTADOS FINANCIEROS CONSOLIDADOS
ANUALES 2024
(Cifras en pesos)



NOTAS DE DESGLOSE

NOTAS AL ESTADO DE SITUACION FINANCIERA

I. Activo

1. Efectivo y Equivalentes

Se informara acerca de los fondos con afectación específica, el tipo y monto de los mismos; de las inversiones temporales se revelara su tipo y monto.

Concepto	2024	2023
Efectivo Y Equivalentes	15,024,144.60	50,562,946.20

2. Derechos a Recibir Efectivo o Equivalentes.

Monto que se encuentra pendiente de cobro por tipo de contribución y por recuperar de hasta cinco ejercicios anteriores, así mismo se deberán considerar

Los montos sujetos a algún tipo de juicio con una antigüedad mayor a la señalada y la factibilidad de cobro.

Concepto	2024	2023
Derechos a Recibir Efectivo o Equivalentes	62,978,224.36	41,230,355.66



MUNICIPIO DE VILLA DE ALVAREZ, COL.
Consolidación de Estados Financieros
NOTAS A LOS ESTADOS FINANCIEROS CONSOLIDADOS
ANUALES 2024
(Cifras en pesos)



3. Inventarios y Almacenes

Son los bienes disponibles para su transformación.

Concepto	2024	2023
Inventarios	0.00	0.00
Almacén	16,796.80	16,796.80

4. Inversiones Financieras

Concepto	2024	2023
Inversiones Financieras	0.00	0.00

5. Bienes Muebles, Inmuebles e Intangibles

Se informara de manera agrupada por cuenta, los rubros de Bienes Muebles e inmuebles, el monto de la cuenta y de la depreciación del ejercicio y la acumulada, el método de depreciación, tasas determinadas y los criterios de aplicación de los mismos.



MUNICIPIO DE VILLA DE ALVAREZ, COL.
Consolidación de Estados Financieros
NOTAS A LOS ESTADOS FINANCIEROS CONSOLIDADOS
ANUALES 2024
(Cifras en pesos)



Bienes Muebles, Inmuebles e Intangibles

Concepto	2024	2023
Bienes Inmuebles, Infraestructura Y Construcciones En Proceso	308,811,413,25	254,819,306.28
Bienes Muebles	98,287,431,52	95,523,347.73
Activos Intangibles	1,211,529.96	1,211,529.96
Activos diferidos	1,402,865.26	493,554.17
Total	409,713,239.98	352,047,738.14

6. Otros activos

Se informara por tipo circulante o no circulante, los montos totales asociados y sus características cualitativas significativas que les impacten financieramente.

Concepto	2024	2023
Otros activos circulantes	0.00	0.00



MUNICIPIO DE VILLA DE ALVAREZ, COL.
Consolidación de Estados Financieros
NOTAS A LOS ESTADOS FINANCIEROS CONSOLIDADOS
ANUALES 2024
(Cifras en pesos)



II. Pasivo

Cuentas y Documentos por pagar

Relación de las cuentas y documentos por pagar en una desagregación por su vencimiento en días a 90, 180, menor o igual a 365 días y mayor a 365.

Así mismo se informara sobre la factibilidad del pago de dichos pasivos del municipio, que deberá pagar en un plazo menor o igual a doce meses.

Concepto	2024	2023
Cuentas y documentos por pagar	357,043,046.27	369,862,956.00
Fondos y bienes de terceros en garantía y/o administración a corto plazo	2,736,237.76	2,742,894.01
Otros pasivos a corto plazo	2,255,700.84	2,255,700.84
Porción A Corto Plazo de la Deuda Publica a Largo Plazo	56,349,154.31	32,107,444.77
Total pasivo	418,384,139.46	401,970,400.77

III. Notas al Estado de Variación y Hacienda Pública/Patrimonio

Se informara de manera agrupada, acerca de las modificaciones al patrimonio contribuido por tipo, naturaleza y monto.

Se informara de manera agrupada, acerca del monto y procedencia de los recursos que modifican al patrimonio generado.



MUNICIPIO DE VILLA DE ALVAREZ, COL.
Consolidación de Estados Financieros
NOTAS A LOS ESTADOS FINANCIEROS CONSOLIDADOS
ANUALES 2024
(Cifras en pesos)



Concepto	2024	2023
Patrimonio Contribuido Neto	53,330,200.45	53,330,200.45
Aportaciones	0.00	0.00
Donaciones de Capital	0.00	0.00
Actualización de la hacienda pública/patrimonio	0.00	0.00
Patrimonio Generado Neto	24,639,579.94	1,864,960.92
Resultado de ejercicios (ahorro/desahorro)	25,070,971.52	1,886,249.10
Resultado de ejercicios anteriores	-1,037,926.69	0.00
Rectificaciones de resultados de ejercicios anteriores	606.534.21	-21,288.15

IV. Notas al Estado de Actividades

Ingresos de Gestión.

Comprende el importe de los ingresos correspondientes a la recaudación por concepto de contribuciones. Productos, aprovechamientos, así como a la venta de bienes y servicios.

Concepto	2024	2023
Impuestos	143,792,187.52	134,100,193.91
Cuotas y Aportaciones de seguridad social	0.00	0.00
Contribuciones de mejora	0.00	0.00
Derechos	63,212,807.85	61,495,795.64
Productos de Tipo Corriente	4,267,549.76	6,610,764.75
Aprovechamientos de Tipo Corriente	14,774,160.96	13,057,531.98
Ingresos por Venta de Bienes y Servicios	583,367.50	491,396.35
Suma	226,630,070.59	216,205,682.64



MUNICIPIO DE VILLA DE ALVAREZ, COL.
Consolidación de Estados Financieros
NOTAS A LOS ESTADOS FINANCIEROS CONSOLIDADOS
ANUALES 2024
(Cifras en pesos)



Participaciones, Aportaciones y Transferencias.

Corresponde al saldo de las participaciones, aportaciones y transferencias.

Cuenta	2024	2023
Participaciones, aportaciones, convenio, incentivos derivados de la colaboración fiscal, fondos distintos de aportaciones, transferencias, asignaciones, subsidios	456,935,253.82	457,712,774.16

Gastos y Otras Pérdidas

Son aquellas cuentas que integran Gastos de Funcionamiento, servicios Personales y Materiales y Suministros.

Cuenta	2024	2023
Servicios Personales	429,867,487.03	441,598,721..00
Materiales y suministros	42,220,135,49	51,941,536.12
Servicios Generales	88,366,269,26	83,655,756.57
SUMA	560,453,891.78	579,196.014.08

Cuenta	2024	2023
Transferencias internas y asignaciones al sector publico	40,025,695.86,	36,783,299.92
Ayudas sociales	3,401,940,70	3,587,336.16
Pensiones y jubilaciones	49,720,136.15	48,576,884.15
SUMA	93,153,922,30	88,958,731.46



MUNICIPIO DE VILLA DE ALVAREZ, COL.
Consolidación de Estados Financieros
NOTAS A LOS ESTADOS FINANCIEROS CONSOLIDADOS
ANUALES 2024
(Cifras en pesos)



V. Notas al Estado de Flujo de Efectivo

1. Flujo de Efectivo de las Actividades de Operación

Flujo de Efectivo de las Actividades de Operacion		
Concepto	2024	2023
Origen	683,592,560.28	673,933,429.84
Impuestos	143,792,187.52	134,100,193.91
Cuota y Aportaciones de Seguridad Social	0.00	0.00
Contribuciones de Mejora	0.00	0.00
Derechos	63,212,807.85	61,945,795.64
Productos	4,267,531.38	6,610,764.75
Aprovechamientos	14,774,157.96	13,057,531.98
Ingresos por venta de bienes y prestaciones de servicios	0.00	491,396.35
Participaciones , aportaciones, convenios incentivos derivados de la colaboración fiscal, y fondos distintos de aportaciones	415,868,416.47	423,322,771.24
Transferencias Asignaciones, subsidios y subvenciones	40,885,000.00	34,389,999.92
Otros orígenes de operación	209,090.78	14,976.05
APLICACION	658,446,762.72	672,033,098.59
Servicios personales	429,867,487.03	441,584,236.42
Materiales y suministros	42,220,135.69	53,941,536.12
Servicios Generales	88,366,269.26	83,646,756.57
Transferencias Internas y Asignaciones al Sector Publico	40,025,695.86	36,783,299.92
Transferencias al resto del sector publico	0.00	0.00
Subsidios y subvenciones	0.00	0.00
Ayudas sociales	3,401,940.79	3,587,336.16
Pensiones y jubilaciones	49,720,136.35	48,576,884.15
Trasferencias a la seguridad social	6,149.30	11,211.23
Otras aplicaciones de operaciones	4,838,953.64	3,901,837.89
FLUJOS NETOS DE EFECTIVO POR ACTIVIDADES DE OPERACION	25,145,810.95	1,900,331.25



MUNICIPIO DE VILLA DE ALVAREZ, COL.
Consolidación de Estados Financieros
NOTAS A LOS ESTADOS FINANCIEROS CONSOLIDADOS
ANUALES 2024
(Cifras en pesos)



2.- Flujo de Actividades de Inversión

Flujo de efectivo de las actividades de Inversion		
Concepto	2024	2023
ORIGEN	19,035,057.78	22,293,154.35
Bienes Inmuebles, Infraestructura Y Construcciones En Proceso	13,863,398.00	15,219,844.34
Bienes Muebles	70,800.00	6,811,155.51
Otras inversiones	5,100,859.78	262,154.50
APLICACIÓN	76,686,216.30	86,989,388.26
Bienes Inmuebles, Infraestructura Y Construcciones En Proceso	67,855,504.97	59,979,218.18
Bienes Muebles	2,624,377.66	25,317,773.09
Otras inversiones	6,206,333.67	1,699,396.99
Flujos netos de Efectivo por Actividades de Inversión	-57,651,158.52	-64,696,233.91

3- Flujo de Efectivo de las Actividades de Financiamiento

Flujo de Efectivo de las Actividades de Financiamiento		
Concepto	2024	2023
ORIGEN	1,087.184,154.92	1,043,187,643.93
ENDEUDAMIENTO NETO	73,569,525.63	11,304,361.80
Interno	73,569,525.63	11,304,361.80
Externo	0.00	0.00
Otros orígenes de financiamiento	1,013,613,629.29	1,031,883,282.13
APLICACION	1,090,247,715.01	999,053,555.72
SERVICIOS DE DEUDA	49,327,816.01	9,608,723.60
Interno	49,327,816.01	9,608,723.60
Externo	0.00	0.00
OTRAS APLICACIONES DE FINANCIAMIENTO	1,040,919,899.00	989,444,832.12
FLUJOS NETOS DE EFECTIVO POR ACTIVIDADES DE FINANCIAMIENTO	-3,064,560.09	44,134,088.21



MUNICIPIO DE VILLA DE ALVAREZ, COL.
Consolidación de Estados Financieros
NOTAS A LOS ESTADOS FINANCIEROS CONSOLIDADOS
ANUALES 2024
(Cifras en pesos)





NOTAS DE MEMORIA

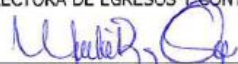
Estas notas se encuentran disponibles en las notas de cada ente público que integra el Gobierno Federal/Entidad Federativa.

NOTAS DE GESTION ADMINISTRATIVA

Estas notas se encuentran disponibles en las notas de cada ente público que integra el Gobierno Federal/Entidad Federativa.

PRESIDENTA MUNICIPAL

MTRA. ESTHER GUTIÉRREZ ANDRADE

TESORERA MUNICIPAL

LAE. MA. DEL CARMEN MORALES VOGEL

DIRECTORA DE EGRESOS Y CONTABILIDAD

C.P. MARIBEL RUIZ AMEZCUA