



CON HONESTIDAD Y TRANSPARENCIA

**Trabajamos cerca de ti**

# CUENTA PÚBLICA

**NOVIEMBRE 2025**



H. AYUNTAMIENTO DE VILLA DE ÁLVAREZ

# CONTENIDO

## I. Información Contable

1. Estado de actividades
2. Estado de situación financiera
3. Estado de variación en la hacienda pública
4. Estado de cambios en la situación financiera
5. Estado de flujos de efectivo
6. Informes sobre pasivos contingentes
7. Notas a los estados financieros
8. Estado analítico del activo
9. Estado analítico de deuda y otros pasivos

## II. Información Presupuestaria

1. Estado analítico de ingresos
  - 1.1 Clasificación por rubro de ingresos
  - 1.2 Fuente y origen de ingresos

2. Estado analítico del ejercicio del presupuesto de egreso

- 2.1 Administrativa
- 2.2 Por objeto del gasto
- 2.3 Tipo de gasto
- 2.4 Endeudamiento neto
- 2.5 Intereses de la deuda
- 2.6 Funcional

**III. Información Programática**

- 1. Gastos por categoría programática
- 2. Programas y proyectos de inversión
- 3. Indicadores de postura fiscal

**IV. Anexo**

- 1.- Relación de cuentas bancarias productivas específicas



# INFORMACION CONTABLE



**MUNICIPIO DE VILLA DE ALVAREZ, COL.**  
**Sistema Integral de Contabilidad Gubernamental**  
**ESTADO DE ACTIVIDADES**  
**DEL 1 DE ENERO AL 30 DE NOVIEMBRE DE 2025**  
(Cifras en Pesos)

Concepto	2025	2024
<b>INGRESOS Y OTROS BENEFICIOS</b>		
<b>INGRESOS DE GESTIÓN</b>	<b>252,113,334.95</b>	<b>207,157,489.45</b>
IMPUESTOS	160,755,282.14	134,079,059.12
CUOTAS Y APORTACIONES DE SEGURIDAD SOCIAL	0.00	0.00
CONTRIBUCIONES DE MEJORAS	0.00	0.00
DERECHOS	67,629,788.57	58,414,004.23
PRODUCTOS	2,941,771.27	3,908,011.76
APROVECHAMIENTOS	20,786,492.97	10,756,414.34
INGRESOS POR VENTA DE BIENES Y PRESTACIÓN DE SERVICIOS	0.00	0.00
<b>PARTICIPACIONES, APORTACIONES, CONVENIOS, INCENTIVOS DERIVADOS DE LA COLABORACIÓN FISCAL, FONDOS DISTINTOS DE APORTACIONES, TRANSFERENCIAS, ASIGNACIONES, SUBSIDIOS Y SUBVENCIONES, Y PENSIONES Y JUBILACIONES</b>	<b>404,894,760.27</b>	<b>387,026,069.27</b>
PARTICIPACIONES, APORTACIONES, CONVENIOS, INCENTIVOS DERIVADOS DE LA COLABORACIÓN FISCAL Y FONDOS DISTINTOS DE APORTACIONES	404,894,760.27	387,026,069.27
TRANSFERENCIAS, ASIGNACIONES, SUBSIDIOS Y SUBVENCIONES, Y PENSIONES Y JUBILACIONES	0.00	0.00
<b>OTROS INGRESOS Y BENEFICIOS</b>	<b>0.00</b>	<b>0.00</b>
INGRESOS FINANCIEROS	0.00	0.00
INCREMENTO POR VARIACIÓN DE INVENTARIOS	0.00	0.00
DISMINUCIÓN DEL EXCESO DE ESTIMACIONES POR PÉRDIDA O DETERIORO U OBSOLESCENCIA	0.00	0.00
DISMINUCIÓN DEL EXCESO DE PROVISIONES	0.00	0.00
OTROS INGRESOS Y BENEFICIOS VARIOS	0.00	0.00
<b>TOTAL DE INGRESOS Y OTROS BENEFICIOS</b>	<b>657,008,095.22</b>	<b>594,183,558.72</b>
<b>GASTOS Y OTRAS PÉRDIDAS</b>		
<b>GASTOS DE FUNCIONAMIENTO</b>	<b>483,917,105.43</b>	<b>462,321,167.90</b>
SERVICIOS PERSONALES	380,625,733.66	347,219,235.92
MATERIALES Y SUMINISTROS	31,298,097.41	33,883,139.99
SERVICIOS GENERALES	71,993,274.36	81,218,791.99
<b>TRANSFERENCIAS, ASIGNACIONES, SUBSIDIOS Y OTRAS AYUDAS</b>	<b>74,090,311.01</b>	<b>77,709,157.04</b>
TRANSFERENCIAS INTERNAS Y ASIGNACIONES AL SECTOR PÚBLICO	35,887,051.92	36,987,597.35
TRANSFERENCIAS AL RESTO DEL SECTOR PUBLICO	0.00	0.00
SUBSIDIOS Y SUBENCIONES	0.00	0.00
AYUDAS SOCIALES	2,158,155.35	2,756,424.63
PENSIONES Y JUBILACIONES	36,045,103.74	37,965,135.06
TRANSFERENCIAS A FIDEICOMISOS, MANDATOS Y CONTRATOS ANALOGOS.	0.00	0.00
TRANSFERENCIAS A LA SEGURIDAD SOCIAL	0.00	0.00
DONATIVOS	0.00	0.00
TRANSFERENCIAS AL EXTERIOR	0.00	0.00
<b>PARTICIPACIONES Y APORTACIONES</b>	<b>0.00</b>	<b>0.00</b>
PARTICIPACIONES	0.00	0.00
APORTACIONES	0.00	0.00
CONVENIOS	0.00	0.00
<b>INTERESES, COMISIONES Y OTROS GASTOS DE LA DEUDA</b>	<b>4,094,882.31</b>	<b>4,284,430.01</b>



**MUNICIPIO DE VILLA DE ALVAREZ, COL.**  
**Sistema Integral de Contabilidad Gubernamental**  
**ESTADO DE ACTIVIDADES**  
**DEL 1 DE ENERO AL 30 DE NOVIEMBRE DE 2025**  
(Cifras en Pesos)

Concepto	2025	2024
<b>PÚBLICA</b>		
INTERESES DE LA DEUDA PUBLICA	4,094,882.31	4,284,430.01
COMISIONES DE LA DEUDA PUBLICA	0.00	0.00
GASTOS DE LA DEUDA PUBLICA	0.00	0.00
COSTO POR CEBERTURAS	0.00	0.00
APOYOS FINANCIEROS	0.00	0.00
<b>OTROS GASTOS Y PÉRDIDAS EXTRAORDINARIAS</b>	<b>0.00</b>	<b>0.00</b>
ESTIMACIONES, DEPRECIACIONES, DETERIOROS, OBSOLESCENCIA Y AMORTIZACIONES	0.00	0.00
PROVISIONES	0.00	0.00
DISMINUCION DE INVENTARIOS	0.00	0.00
AUMENTO POR INSUFICIENCIA DE ESTIMACIONES POR PÉRDIDA O DETERIORO U OBSOLESCENCIA	0.00	0.00
AUMENTO POR INSUFICIENCIA DE PROVISIONES	0.00	0.00
OTROS GASTOS	0.00	0.00
<b>INVERSION PUBLICA</b>	<b>0.00</b>	<b>0.00</b>
INVERSION PUBLICA NO CAPITALIZABLE	0.00	0.00
<b>TOTAL DE GASTOS Y OTRAS PÉRDIDAS</b>	<b>562,102,298.75</b>	<b>544,314,754.95</b>
<b>RESULTADOS DEL EJERCICIO (AHORRO/DESAHORRO)</b>	<b>94,905,796.47</b>	<b>49,868,803.77</b>

BAJO PROTESTA DE DECIR VERDAD DECLARAMOS QUE LOS ESTADOS FINANCIEROS Y SUS NOTAS, SON RAZONABLEMENTE CORRECTOS Y SON RESPONSABILIDAD DEL EMISOR.

 TESORERA MUNICIPAL <b>LAE. MA. DEL CARMEN MORALES VOGEL</b>	 PRESIDENTA MUNICIPAL <b>MAESTRA ESTHER GUTIERREZ ANDRADE</b>	 DIRECTORA DE EGRESOS Y CONTABILIDAD <b>C.P. MARIBEL RUIZ AMEZCUA</b>
---	--	--



**MUNICIPIO DE VILLA DE ALVAREZ, COL.**  
**Sistema Integral de Contabilidad Gubernamental**  
**ESTADO DE SITUACION FINANCIERA**  
**AL 30 DE NOVIEMBRE DE 2025**  
(Cifras en Pesos)

Concepto	2025	2024
<b>ACTIVO</b>		
<b>ACTIVO CIRCULANTE</b>		
EFFECTIVO Y EQUIVALENTES	45,341,143.76	25,857,259.73
DERECHOS A RECIBIR EFECTIVO O EQUIVALENTES	77,011,943.95	61,456,139.62
DERECHOS A RECIBIR BIENES O SERVICIOS	156,917.79	540,456.43
INVENTARIOS	0.00	0.00
ALMACÉN	0.00	16,796.80
ESTIMACIÓN POR PÉRDIDAS O DETERIORO DE ACTIVOS CIRCULANTES	0.00	0.00
OTROS ACTIVOS CIRCULANTES	0.00	0.00
<b>TOTAL DE ACTIVOS CIRCULANTES</b>	<b>122,510,005.50</b>	<b>87,870,652.58</b>
<b>ACTIVO NO CIRCULANTE</b>		
INVERSIONES FINANCIERAS A LARGO PLAZO	0.00	0.00
DERECHOS A RECIBIR EFECTIVO O EQUIVALENTES A LARGO PLAZO	920,587.75	532,791.75
BIENES INMUEBLES, INFRAESTRUCTURA Y CONSTRUCCIONES EN PROCESO	334,081,496.00	301,239,841.95
BIENES MUEBLES	96,333,568.78	95,987,964.37
ACTIVOS INTANGIBLES	1,257,674.76	1,211,529.96
DEPRECIACIONES, DETERIORO Y AMORTIZACIONES ACUMULADAS DE BIENES	0.00	0.00
ACTIVOS DIFERIDOS	2,364,856.59	1,402,865.26
ESTIMACIÓN POR PÉRDIDAS O DETERIORO DE ACTIVOS NO CIRCULANTES	0.00	0.00
OTROS ACTIVOS NO CIRCULANTES	0.00	0.00
<b>TOTAL DE ACTIVOS NO CIRCULANTES</b>	<b>434,958,183.88</b>	<b>400,374,993.29</b>
<b>TOTAL DEL ACTIVO</b>	<b>557,468,189.38</b>	<b>488,245,645.87</b>
<b>PASIVO</b>		
<b>PASIVO CIRCULANTE</b>		
CUENTAS POR PAGAR A CORTO PLAZO	365,104,469.98	355,585,605.39
DOCUMENTOS POR PAGAR A CORTO PLAZO	0.00	0.00
PORCIÓN A CORTO PLAZO DE LA DEUDA PÚBLICA A LARGO PLAZO	922,032.99	1,756,805.47
TÍTULOS Y VALORES A CORTO PLAZO	0.00	0.00
PASIVOS DIFERIDOS A CORTO PLAZO	0.00	0.00
FONDOS Y BIENES DE TERCEROS EN GARANTÍA Y/O ADMINISTRACIÓN A CORTO PLAZO	2,775,970.26	2,738,350.01
PROVISIONES A CORTO PLAZO	0.00	0.00
OTROS PASIVOS A CORTO PLAZO	2,239,072.19	2,255,700.84
<b>TOTAL DE PASIVOS CIRCULANTES</b>	<b>371,041,545.42</b>	<b>362,336,461.71</b>
<b>PASIVO NO CIRCULANTE</b>		
CUENTAS POR PAGAR A LARGO PLAZO	0.00	0.00
DOCUMENTOS POR PAGAR A LARGO PLAZO	0.00	0.00
DEUDA PÚBLICA A LARGO PLAZO	24,152,107.58	32,615,545.60
PASIVOS DIFERIDOS A LARGO PLAZO	0.00	0.00
FONDOS Y BIENES DE TERCEROS EN GARANTÍA Y/O ADMINISTRACIÓN A LARGO PLAZO	0.00	0.00
PROVISIONES A LARGO PLAZO	0.00	0.00
<b>TOTAL DE PASIVOS NO CIRCULANTES</b>	<b>24,152,107.58</b>	<b>32,615,545.60</b>
<b>TOTAL DEL PASIVO</b>	<b>395,193,653.00</b>	<b>394,952,007.31</b>
<b>HACIENDA PUBLICA/ PATRIMONIO</b>		






**MUNICIPIO DE VILLA DE ALVAREZ, COL.**  
**Sistema Integral de Contabilidad Gubernamental**  
**ESTADO DE SITUACION FINANCIERA**  
**AL 30 DE NOVIEMBRE DE 2025**  
(Cifras en Pesos)

Concepto	2025	2024
<b>HACIENDA PUBLICA/ PATRIMONIO CONTRIBUIDO</b>	<b>53,330,200.45</b>	<b>53,330,200.45</b>
APORTACIONES	0.00	0.00
DONACIONES DE CAPITAL	0.00	0.00
ACTUALIZACIÓN DE LA HACIENDA PÚBLICA/ PATRIMONIO	53,330,200.45	53,330,200.45
 <b>HACIENDA PUBLICA/ PATRIMONIO GENERADO</b>	 <b>108,944,335.93</b>	 <b>39,913,869.14</b>
RESULTADOS DEL EJERCICIO (AHORRO/DESAHORRO)	94,905,796.47	49,868,803.77
RESULTADOS DE EJERCICIOS ANTERIORES	14,305,170.89	-9,354,227.09
REVALÚOS	0.00	0.00
RESERVAS	0.00	0.00
RECTIFICACIONES DE RESULTADOS DE EJERCICIOS ANTERIORES	-266,631.43	-600,707.54
 <b>EXCESO O INSUFICIENCIA EN LA ACTUALIZACION DE LA HACIENDA PUBLICA/ PATRIMONIO</b>	 <b>0.00</b>	 <b>0.00</b>
RESULTADO POR POSICIÓN MONETARIA	0.00	0.00
RESULTADO POR TENENCIA DE ACTIVOS NO MONETARIOS	0.00	0.00
 <b>TOTAL HACIENDA PUBLICA/ PATRIMONIO</b>	 <b>162,274,536.38</b>	 <b>93,244,069.59</b>

<b>TOTAL DEL PASIVO Y HACIENDA PUBLICA/ PATRIMONIO</b>	<b>557,468,189.38</b>	<b>488,196,076.90</b>
--	-----------------------	-----------------------

BAJO PROTESTA DE DECIR VERDAD DECLARAMOS QUE LOS ESTADOS FINANCIEROS Y SUS NOTAS, SON RAZONABLEMENTE CORRECTOS Y SON RESPONSABILIDAD DEL EMISOR.

 TESORERA MUNICIPAL <b>LAE. MA. DEL CARMEN MORALES VOGEL</b>	 PRESIDENTA MUNICIPAL <b>MAESTRA ESTHER GUTIERREZ ANDRADE</b>	 DIRECTORA DE EGRESOS Y CONTABILIDAD <b>C.P. MARIBEL RUIZ AMEZCUA</b>
---	--	--





MUNICIPIO DE VILLA DE ALVAREZ, COL.  
Sistema Integral de Contabilidad Gubernamental  
ESTADO DE VARIACION EN LA HACIENDA PUBLICA  
DEL 1 DE ENERO AL 30 DE NOVIEMBRE DE 2025  
(Cifras en Pesos)

Concepto	Hacienda Pública/Patrimonio Contribuido	Hacienda Pública/Patrimonio Gen. Ejer. Ant.	Hacienda Pública/Patrimonio Gen. Ejer.	Exceso o Insuficiencia en la Actualización de la Hac. Pública / Patrimonio	Total
Hacienda Pública / Patrimonio Contribuido Neto de 2024	53,330,200.45				53,330,200.45
Aportaciones	0.00				0.00
Donaciones de Capital	0.00				0.00
Actualización de la Hacienda Pública/Patrimonio	53,330,200.45				53,330,200.45
Hacienda Pública / Patrimonio Generado Neto de 2024		-9,954,934.63	23,566,250.71		13,611,316.08
Resultados del Ejercicio (Ahorro/DesAhorro)			23,566,250.71		23,566,250.71
Resultados de Ejercicios Anteriores		-9,354,227.09			-9,354,227.09
Revalúos		0.00			0.00
Reservas		0.00			0.00
Rectificaciones de Resultados de Ejercicios Anteriores		-600,707.54			-600,707.54
Exceso o Insuficiencia en la Actualización de la Hacienda Pública/Patrimonio Neto de 2024				0.00	0.00
Resultados por Posición Monetaria				0.00	0.00
Resultados por Tenencia de Activos no Monetarios				0.00	0.00
Hacienda Pública/Patrimonio Neto Final de 2024	53,330,200.45	-9,954,934.63	23,566,250.71	0.00	66,941,516.53
Cambios en la Hacienda Pública/Patrimonio Contribuido Neto de 2025	0.00				0.00
Aportaciones	0.00				0.00
Donaciones de Capital	0.00				0.00
Actualización de la	0.00				0.00



**MUNICIPIO DE VILLA DE ALVAREZ, COL.**  
**Sistema Integral de Contabilidad Gubernamental**  
**ESTADO DE VARIACION EN LA HACIENDA PUBLICA**  
**DEL 1 DE ENERO AL 30 DE NOVIEMBRE DE 2025**  
(Cifras en Pesos)

Concepto	Hacienda Pública/Patrimonio Contribuido	Hacienda Pública/Patrimonio Gen. Ejer. Ant.	Hacienda Pública/Patrimonio Gen. Ejer.	Exceso o Insuficiencia en la Actualización de la Hac. Pública / Patrimonio	Total
Hacienda Pública/Patrimonio					
Variaciones de la Hacienda Pública/Patrimonio Generado Neto de 2025		23,659,397.98	71,673,621.87		95,333,019.85
Resultados del Ejercicio (Ahorro/Desahorro)			94,905,796.47		94,905,796.47
Resultados de Ejercicios Anteriores		23,659,397.98	-23,566,250.71		93,147.27
Revalúos			0.00		0.00
Reservas			0.00		0.00
Rectificaciones de Resultados de Ejercicios Anteriores			334,076.11		334,076.11
Cambios en el Exceso o Insuficiencia en la Actualización de la Hacienda Pública/Patrimonio Neto de 2025				0.00	0.00
Resultado por Posición Monetaria				0.00	0.00
Resultado por Tenencia de Activos no Monetarios				0.00	0.00
Hacienda Pública/Patrimon Neto Final de 2025	53,330,200.45	13,704,463.35	95,239,872.58	0.00	162,274,536.38

BAJO PROTESTA DE DECIR VERDAD DECLARAMOS QUE LOS ESTADOS FINANCIEROS Y SUS NOTAS, SON RAZONABLEMENTE CORRECTOS Y SON RESPONSABILIDAD DEL EMISOR.

PRESIDENTA MUNICIPAL

MAESTRA ESTHER GUTIERREZ ANDRADE

TESORERA MUNICIPAL

LAE. MA. DEL CARMEN MORALES VOGEL

DIRECTORA DE EGRESOS Y CONTABILIDAD

C.P. MARIBEL RUIZ AMEZCUA



**MUNICIPIO DE VILLA DE ALVAREZ, COL.**  
**Sistema Integral de Contabilidad Gubernamental**  
**ESTADO DE CAMBIOS EN LA SITUACION FINANCIERA**  
**DEL 1 DE ENERO AL 30 DE NOVIEMBRE DE 2025**  
(Cifras en Pesos)

Concepto	Origen	Aplicación
<b>ACTIVO</b>	<b>16,796.80</b>	<b>77,015,371.53</b>
<b>ACTIVO CIRCULANTE</b>	<b>16,796.80</b>	<b>49,984,332.24</b>
EFFECTIVO Y EQUIVALENTES	0.00	34,700,276.48
DERECHOS A RECIBIR EFECTIVO O EQUIVALENTES	0.00	15,048,413.27
DERECHOS A RECIBIR BIENES O SERVICIOS	0.00	235,642.49
INVENTARIOS	0.00	0.00
ALMACÉN	16,796.80	0.00
ESTIMACIÓN POR PÉRDIDAS O DETERIORO DE ACTIVOS CIRCULANTES	0.00	0.00
OTROS ACTIVOS CIRCULANTES	0.00	0.00
<b>ACTIVO NO CIRCULANTE</b>	<b>0.00</b>	<b>27,031,039.29</b>
INVERSIONES FINANCIERAS A LARGO PLAZO	0.00	0.00
DERECHOS A RECIBIR EFECTIVO O EQUIVALENTES A LARGO PLAZO	0.00	407,216.00
BIENES INMUEBLES, INFRAESTRUCTURA Y CONSTRUCCIONES EN PROCESO	0.00	25,270,082.75
BIENES MUEBLES	0.00	345,604.41
ACTIVOS INTANGIBLES	0.00	46,144.80
DEPRECIACIONES, DETERIORO Y AMORTIZACIONES ACUMULADAS DE BIENES	0.00	0.00
ACTIVOS DIFERIDOS	0.00	961,991.33
ESTIMACIÓN POR PÉRDIDAS O DETERIORO DE ACTIVOS NO CIRCULANTES	0.00	0.00
OTROS ACTIVOS NO CIRCULANTES	0.00	0.00
<b>PASIVO</b>	<b>13,879,230.26</b>	<b>32,213,675.38</b>
<b>PASIVO CIRCULANTE</b>	<b>13,879,230.26</b>	<b>16,628.65</b>
CUENTAS POR PAGAR A CORTO PLAZO	12,917,464.85	0.00
DOCUMENTOS POR PAGAR A CORTO PLAZO	0.00	0.00
PORCIÓN A CORTO PLAZO DE LA DEUDA PÚBLICA A LARGO PLAZO	922,032.91	0.00
TÍTULOS Y VALORES A CORTO PLAZO	0.00	0.00
PASIVOS DIFERIDOS A CORTO PLAZO	0.00	0.00
FONDOS Y BIENES DE TERCEROS EN GARANTÍA Y/O ADMINISTRACIÓN A CORTO PLAZO	39,732.50	0.00
PROVISIONES A CORTO PLAZO	0.00	0.00
OTROS PASIVOS A CORTO PLAZO	0.00	16,628.65
<b>PASIVO NO CIRCULANTE</b>	<b>0.00</b>	<b>32,197,046.73</b>
CUENTAS POR PAGAR A LARGO PLAZO	0.00	0.00
DOCUMENTOS POR PAGAR A LARGO PLAZO	0.00	0.00
DEUDA PÚBLICA A LARGO PLAZO	0.00	32,197,046.73
PASIVOS DIFERIDOS A LARGO PLAZO	0.00	0.00
FONDOS Y BIENES DE TERCEROS EN GARANTÍA Y/O ADMINISTRACIÓN A LARGO PLAZO	0.00	0.00
PROVISIONES A LARGO PLAZO	0.00	0.00
<b>HACIENDA PUBLICA/ PATRIMONIO</b>	<b>95,333,019.85</b>	<b>0.00</b>
<b>HACIENDA PUBLICA/ PATRIMONIO CONTRIBUIDO</b>	<b>0.00</b>	<b>0.00</b>
APORTACIONES	0.00	0.00
DONACIONES DE CAPITAL	0.00	0.00
ACTUALIZACIÓN DE LA HACIENDA PÚBLICA/ PATRIMONIO	0.00	0.00
<b>HACIENDA PUBLICA/ PATRIMONIO GENERADO</b>	<b>95,333,019.85</b>	<b>0.00</b>
RESULTADOS DEL EJERCICIO (AHORRO/DESAHORRO)	71,339,545.76	0.00
RESULTADOS DE EJERCICIOS ANTERIORES	23,659,397.98	0.00
REVALÚOS	0.00	0.00
RESERVAS	0.00	0.00



MUNICIPIO DE VILLA DE ALVAREZ, COL.  
Sistema Integral de Contabilidad Gubernamental  
ESTADO DE CAMBIOS EN LA SITUACION FINANCIERA  
DEL 1 DE ENERO AL 30 DE NOVIEMBRE DE 2025  
(Cifras en Pesos)

Concepto	Origen	Aplicación
RECTIFICACIONES DE RESULTADOS DE EJERCICIOS ANTERIORES	334,076.11	0.00
EXCESO O INSUFICIENCIA EN LA ACTUALIZACION DE LA HACIENDA PUBLICA/ PATRIMONIO	0.00	0.00
RESULTADO POR POSICIÓN MONETARIA	0.00	0.00
RESULTADO POR TENENCIA DE ACTIVOS NO MONETARIOS	0.00	0.00

BAJO PROTESTA DE DECIR VERDAD DECLARAMOS QUE LOS ESTADOS FINANCIEROS Y SUS NOTAS, SON RAZONABLEMENTE CORRECTOS Y SON RESPONSABILIDAD DEL EMISOR.

PRESIDENTA MUNICIPAL

MAESTRA ESTHER GUTIERREZ ANDRADE

TESORERA MUNICIPAL

LAE. MA. DEL CARMEN MORALES VOGEL

DIRECTORA DE EGRESOS Y CONTABILIDAD

C.P. MARIBEL RUIZ AMEZCUA



**MUNICIPIO DE VILLA DE ALVAREZ, COL.**  
**Sistema Integral de Contabilidad Gubernamental**  
**ESTADO DE FLUJOS DE EFECTIVO**  
**DEL 1 DE ENERO AL 30 DE NOVIEMBRE DE 2025**  
(Cifras en Pesos)

Concepto	2025	2024
<b>FLUJOS DE EFECTIVO DE LAS ACTIVIDADES DE OPERACION</b>		
<b><u>ORIGEN</u></b>	<b><u>657.008.095.22</u></b>	<b><u>594.183.558.72</u></b>
IMPUESTOS	160,755,282.14	134,079,059.12
CUOTAS Y APORTACIONES DE SEGURIDAD SOCIAL	0.00	0.00
CONTRIBUCIONES DE MEJORAS	0.00	0.00
DERECHOS	67,629,788.57	58,414,004.23
PRODUCTOS	2,941,771.27	3,908,011.76
APROVECHAMIENTOS	20,786,492.97	10,756,414.34
INGRESOS POR VENTA DE BIENES Y PRESTACIÓN DE SERVICIOS	0.00	0.00
PARTICIPACIONES, APORTACIONES, CONVENIOS, INCENTIVOS DERIVADOS DE LA COLABORACIÓN FISCAL Y FONDOS DISTINTOS DE APORTACIONES	404,894,760.27	387,026,069.27
TRANSFERENCIAS, ASIGNACIONES, SUBSIDIOS Y SUBVENCIONES, Y PENSIONES Y JUBILACIONES	0.00	0.00
OTROS ORIGENES DE OPERACIÓN	0.00	0.00
<b><u>APLICACION</u></b>	<b><u>562.102.298.75</u></b>	<b><u>544.314.754.95</u></b>
SERVICIOS PERSONALES	380,625,733.66	347,219,235.92
MATERIALES Y SUMINISTROS	31,298,097.41	33,883,139.99
SERVICIOS GENERALES	71,993,274.36	81,218,791.99
TRANSFERENCIAS INTERNAS Y ASIGNACIONES AL SECTOR PÚBLICO	35,887,051.92	36,987,597.35
TRANSFERENCIAS AL RESTO DEL SECTOR PUBLICO	0.00	0.00
SUBSIDIOS Y SUBENCIONES	0.00	0.00
AYUDAS SOCIALES	2,158,155.35	2,756,424.63
PENSIONES Y JUBILACIONES	36,045,103.74	37,965,135.06
TRANSFERENCIAS A FIDEICOMISOS, MANDATOS Y CONTRATOS ANALOGOS.	0.00	0.00
TRANSFERENCIAS A LA SEGURIDAD SOCIAL	0.00	0.00
DONATIVOS	0.00	0.00
TRANSFERENCIAS AL EXTERIOR	0.00	0.00
PARTICIPACIONES	0.00	0.00
APORTACIONES	0.00	0.00
CONVENIOS	0.00	0.00
OTRAS APLICACIONES DE OPERACIÓN	4,094,882.31	4,284,430.01
<b>FLUJOS NETOS DE EFECTIVO POR ACTIVIDADES DE OPERACION</b>	<b><u>94.905.796.47</u></b>	<b><u>49.868.803.77</u></b>
<hr/>		
<b>FLUJOS DE EFECTIVO DE LAS ACTIVIDADES DE INVERSION</b>		
<b><u>ORIGEN</u></b>	<b><u>34.271.565.32</u></b>	<b><u>16.542.654.06</u></b>
BIENES INMUEBLES, INFRAESTRUCTURA Y CONSTRUCCIONES EN PROCESO	10,177,037.43	12,728,299.38
BIENES MUEBLES	0.00	70,800.00
OTROS ORIGENES DE INVERSION	24,094,527.89	3,743,554.68
<b><u>APLICACION</u></b>	<b><u>60.875.381.23</u></b>	<b><u>64.812.805.05</u></b>
BIENES INMUEBLES, INFRAESTRUCTURA Y CONSTRUCCIONES EN PROCESO	35,447,120.18	59,148,835.05
BIENES MUEBLES	345,604.41	1,937,138.10
OTRAS APLICACIONES DE INVERSION	25,082,656.64	3,726,831.90
<b>FLUJOS NETOS DE EFECTIVO POR ACTIVIDADES DE INVERSION</b>	<b><u>-26.603.815.91</u></b>	<b><u>-48.270.150.99</u></b>



MUNICIPIO DE VILLA DE ALVAREZ, COL.  
Sistema Integral de Contabilidad Gubernamental  
ESTADO DE FLUJOS DE EFECTIVO  
DEL 1 DE ENERO AL 30 DE NOVIEMBRE DE 2025  
(Cifras en Pesos)




Concepto	2025	2024
----------	------	------

FLUJOS DE EFECTIVO DE LAS ACTIVIDADES DE FINANCIAMIENTO

<u>ORIGEN</u>	<u>831.767.020.64</u>	<u>855.674.605.76</u>
ENDEUDAMIENTO NETO	11,363,716.89	22,752,583.92
- INTERNO	11,363,716.89	22,752,583.92
- EXTERNO	0.00	0.00
OTROS ORIGENES DE FINANCIAMIENTO	820,403,303.75	832,922,021.84
<u>APLICACION</u>	<u>865.368.724.72</u>	<u>877.791.346.40</u>
SERVICIOS DE LA DEUDA	42,638,730.71	20,487,677.62
- INTERNO	42,638,730.71	20,487,677.62
- EXTERNO	0.00	0.00
OTRAS APLICACIONES DE FINANCIAMIENTO	822,729,994.01	857,303,668.78
FLUJOS NETOS DE EFECTIVO POR ACTIVIDADES DE FINANCIAMIENTO	<u>-33.601.704.08</u>	<u>-22.116.740.64</u>

INCREMENTO/DISMINUCION NETA EN EL EFECTIVO Y EQUIVALENTES AL EFECTIVO	34,700,276.48	-20,518,087.86
EFECTIVO Y EQUIVALENTES AL EFECTIVO AL INICIO DEL EJERCICIO	10,640,867.28	46,325,778.62
EFECTIVO Y EQUIVALENTES AL EFECTIVO AL FINAL DEL EJERCICIO	45,341,143.76	25,857,259.73

BAJO PROTESTA DE DECIR VERDAD DECLARAMOS QUE LOS ESTADOS FINANCIEROS Y SUS NOTAS, SON RAZONABLEMENTE CORRECTOS Y SON RESPONSABILIDAD DEL EMISOR.

 PRESIDENTA MUNICIPAL <b>MAESTRA ESTHER GUTIERREZ ANDRADE</b>	 DIRECTORA DE EGRESOS Y CONTABILIDAD <b>C.P. MARIBEL RUIZ AMEZCUA</b>
 TESORERA MUNICIPAL <b>LAE. MA. DEL CARMEN MORALES VOGEL</b>	



MUNICIPIO DE VILLA DE ALVAREZ, COL.  
Sistema Integral de Contabilidad Gubernamental  
**INFORME DE PASIVOS CONTINGENTES**  
**NOVIEMBRE – 2025**

Denominación del Pasivo Contingente	Cantidad	Concepto	Monto
Juicios	63	Demandas Laborales, Administrativas y fiscales	14,763,648.62

**MUNICIPIO DE VILLA DE ALVAREZ, COL.**  
**“NOTAS A LOS ESTADOS FINANCIEROS”**  
**AL 30 DE NOVIEMBRE DE 2025**  
**(CIFRA EN PESOS)**

Las notas a los a los estados financieros son explicaciones que amplían el origen y significado de los datos y cifras que presentan en los Estados Financieros, proporcionando información acerca del ente público, sus transacciones y otros eventos que lo han afectado o podrían afectar económicamente, las cuales son parte integrante de los mismos, teniendo presente los postulados de revelación suficiente e importancia relativa.

Su objetivo es revelar y proporcionar información adicional que no se presenta en los estados financieros pero que es relevante para la comprensión de alguno de ellos. Lo anterior para dar cumplimiento a los artículos 46, fracción, incisos g), 47, 48 y 49 de la Ley General de Contabilidad Gubernamental.

A continuación, se presentan los tres tipos de notas que acompañan a los estados a saber:

- a) Notas de Gestión Administrativa.**
- b) Notas de Desglose, y**
- c) Notas de Memoria (cuentas de orden)**



## **A) NOTAS DE GESTIÓN ADMINISTRATIVA**

Estas notas tienen como objetivo la revelación del contexto y de los aspectos económicos-financieros más relevantes que influyeron en las decisiones del periodo, y que deberán ser considerados en la elaboración de los estados financieros para la mayor comprensión de los mismos y sus particularidades.

De esta manera se informa y explica las condiciones relacionadas con la información financiera de cada periodo de gestión; además, de exponer aquellas políticas que podrían afectar la toma de decisiones en periodos posteriores:

### **1.- Autorización e Historia**

El municipio de Villa de Álvarez es heredero del antiguo San Francisco de Almoloya que, según la historia, ese era su nombre, y tenía como pilar un convento franciscano fundado en 1554 y cuyas ruinas aún se conservan. A finales de mayo de 1818 ocurrió un fuerte temblor que marcó la historia inmediata de Villa de Álvarez, pues los estragos que provocó en el templo de San Francisco de Almoloya condujeron a la edificación de una nueva parroquia en el conocido barrio de Los Martínez, donde se trasladó buena parte de la población, según la historiadora del Centro INAH Colima, María López Rasgado.

Tan sólo seis años después, el lugar sería elevado a categoría de Villa y en 1860 se le agregaría el apellido del primer gobernador de Colima y originario de este municipio, del General Manuel Álvarez. El 28 de junio de 1991 el Congreso del Estado aprueba que se eleve la categoría a Ciudad.

Villa de Álvarez es un municipio que presume una gran diversidad de lugares turísticos desde los naturales, edificios, monumentos y arqueología en donde los Propios y extranjeros pueden disfrutar y conocer de la cultura, tradiciones e identidad de este municipio.

**Entre los lugares más importantes, museos y monumentos, cabe destacar:**

Jardín Independencia. Es la plaza principal del municipio, ubicado en el centro de la Ciudad, donde se encuentra el templo de San Francisco de Asís, la Escultura de la Cabalgata y la escultura de Don Miguel Hidalgo.

El Mural “Las Leyes de Reforma”, en el Salón Verde de la Presidencia Municipal.

Los Colosos, esculturas de Manuel Zamarripa, ubicadas en el camellón del Paseo Miguel de la Madrid.

Escultura a Don Miguel Hidalgo, iniciador de la Independencia.

Monumento a La Cabalgata ubicada en el Jardín Independencia.

La Plaza de Toros La Petatera, declarada Patrimonio Cultural Inmaterial de la Nación, Instituto Nacional de Antropología e Historia (INAH) en el año 2009.

El Monumento al General Manuel Álvarez, primer Gobernador Constitucional del Estado.

La fuente de la Diosa del Agua.

La Escultura La Diana Cazadora.

Museo José María Cruz Inda, ubicado en la Casa de la Cultura de Villa de Álvarez.

La Casa de la Cultura en donde se llevan a cabo diversos talleres y eventos como: danza, teatro, artes, entre otros.

La Escultura de Los Perritos.

La Escultura El Torito.

La Rotonda de Hombres y Mujeres Ilustres de Villa de Álvarez.

La columna del Ángel de la Independencia.

El monumento a Miguel de la Madrid Hurtado, ex presidente de la República, de origen Colimense.

La Zona Arqueológica La Campana, centro ceremonial, reconstruido en su originalidad por el INAH.

**Villa de Álvarez cuenta con atractivos turísticos naturales como:**

Cerro la Piedra de Juluapan es una montaña y está al sur de Cerro Jurumpiche y al noreste de Ojo de Agua, tiene una altitud de 1 mil 460 metros.

La Laguna de El Naranjal.

Parque Ecológico La Campana, con una extensión territorial de 935 mil 657 metros cuadrados.

Balneario “Agua Fría”, lugar atractivo para los días de campo.

El río San Palmar, en Picachos. -Eco Parque Topo charco.

De acuerdo a información del Compendio de Información Geográfica Municipal del INEGI, el primer monumento que se construyó en el Municipio y que se puede considerar el más importante, es el que se erigió al Gral. José Manuel Dolores Álvarez Zamora, primer Gobernador Constitucional del Estado. Fue edificado por los maestros Jorge Chávez Carrillo y José Cruz Hernández Vizcaíno y develado el 26 de agosto de 1957, cumpliéndose así con un decreto gubernamental, que cien años antes se había promulgado.

Así mismo, existe un mural ubicado en el Salón Verde del edificio de la presidencia del municipio el cual representa las “Las Leyes de Reforma” realizado en 1956, del Mtro. Jorge Chávez Carrillo, restaurado por el INBA en 2014.

La estatua de la “Diana Cazadora” es una réplica de la que fundió Olaguivel en la Ciudad de México, la cual se ubica en Paseo de la Reforma; fue donada por el Expresidente de México Lic. Miguel de la Madrid Hurtado en 1997. Se localiza en la confluencia de las avenidas Benito Juárez y Niños Héroes, en Villa de Álvarez.

“La Campana” es un yacimiento arqueológico considerado en la lista del patrimonio arqueológico mexicano desde 1917, allí se puede apreciar el pasado de la región, y que se atribuye como núcleo de la mayor población prehispánica en el occidente de México. Se encuentra ubicada en la Av. Tecnológico s/n, Villa de Álvarez.

Fuente: (Plan de desarrollo municipal de Villa de Álvarez)

## **2.- Panorama Económico y Financiero**

Para el ejercicio fiscal 2025, se aprobó un ingreso anual por la cantidad 670, 116,724.18 (Seiscientos setenta millones ciento diez y seis mil setecientos veinticuatro pesos 18/100 m.n.) para funcionalidad y operatividad del Ayuntamiento.

## **3.- Organización y Objeto Social**

Garantizar la correcta aplicación de las Leyes, reglamentos y lineamientos de observancia municipal, que rigen la labor de la administración pública para garantizar un municipio honesto, cercano y transparente.

**Se informará sobre:**

### **A) Objeto Social**

**Municipio Sostenible:** Busca lograr un municipio en desarrollo urbano ordenado, prioriza los actos ecológicos para el cuidado del medio ambiente, potencia la promoción turística para que el visitante viva la tradición Villalvareense. Además, la mejora continua y constante de los servicios públicos son una prioridad.

**Desarrollo y Comunidad:** Un eje exclusivo para prevenir la inseguridad, requiere acciones que fortalezcan el tejido social, la convivencia y la prevención del delito, por lo tanto, “Desarrollo y Comunidad” es la línea base para marcar un rumbo de tranquilidad y paz en las colonias de Villa de Álvarez.

Partiendo desde la perspectiva de Entornos Seguros, este eje contempla estrategias y programas que impacten en cultura, educación, deporte, desarrollo económico y, por supuesto, nuestras tradiciones; poniendo al centro a la participación ciudadana como el medio para lograr el desarrollo comunitario.

La prevención del delito y la seguridad ciudadana son los elementos que le darán orden, vigilancia y buscará la tranquilidad en nuestras colonias, además de promover la justicia cívica como parte medular de la integración familiar

**Gobierno Eficiente:** Es necesario para que exista cumplimiento de la ley a cabalidad, haya certeza y garantía jurídica, se muestran acciones fundamentales para que la justicia sea la base del gobierno municipal.

Por otra parte, es un eje que busca la gestión de resultados a través de diferentes estrategias para el gasto eficiente, transparente y la mejora de la recaudación, buscando la transición a un gobierno digital y tecnológico.

Será necesario el control, seguimiento y evaluación de manera permanente para la intervención oportuna, en caso de que requiera de ajustes en la planeación operativa y presupuestal, de tal manera que exista la apertura necesaria para lograr las metas planteadas.

**Gobierno Abierto**” Permitirá fortalecer el control interno para prevenir crisis, mejorar los procesos y evitar el mal uso de los recursos materiales y económicos, además, ayudará a ser transparentes en todas las acciones que realice la administración municipal, buscando siempre comunicar resultados de una manera asertiva y permanente

**b) Su Principal Actividad:** es el comercio considerado como la que ha logrado el desarrollo del lugar, entre las que se concentraron en los rubros al por menor 35.1%, otros servicios excepto actividades gubernamentales 20.04% y servicios de alojamiento temporal y de preparación de alimentos y bebidas 18.3%, Industrias manufactureras 9.83%, servicios de salud y de asistencia social 3.77% entre otros.

**c) Ejercicio Fiscal:** 01 de enero al 31 de diciembre 2025.

**d) Régimen Jurídico:** una serie de leyes y reglamentos que rigen el debido proceso que debe contemplar la creación de este instrumento de planeación, los cuales garantizan su correcta realización y plena implementación.

**e) Consideraciones Fiscales del ente:** entero de retenciones del ISR por sueldos y salarios por honorarios y arrendamientos.

**f) Estructura Organizacional Básica:** presidente, Síndico y regidores secretaria del Ayuntamiento, Tesorería Municipal, Oficialía Mayor, Contraloría, sus direcciones y 3 institutos Paramunicipales.

**g) Fideicomisos de los cuales es fideicomitente o fideicomisario y contratos análogos, incluyendo mandatos de los cuales es parte. (Ninguno)**

No Aplica

#### **4.- Bases de Preparación de los Estados Financieros**

El 31 de diciembre de 2008 fue publicada en el Diario Oficial de la Federación la Ley General de Contabilidad Gubernamental (Ley de Contabilidad), que tiene como objeto establecer los criterios generales que regirán la Contabilidad Gubernamental y la emisión de información financiera de los entes públicos, con el fin de lograr su adecuada armonización, para facilitar a los entes públicos el registro y la fiscalización de los activos, pasivos, ingresos y gastos y, en general, Contribuir a medir la eficacia, economía y eficiencia del gasto e ingreso públicos.

La Ley de Contabilidad es de observancia obligatoria para los poderes Ejecutivo, Legislativo y Judicial de la Federación, entidades federativas; los ayuntamientos de los municipios; los órganos político-administrativos de las demarcaciones territoriales del Distrito Federal; las entidades de la administración pública paraestatal, ya sean federales, estatales o municipales y los órganos autónomos Federales y Estatales.

Los entes públicos deberán generar y presentar periódicamente, conforme con lo establecido en la Ley General de Contabilidad Gubernamental y las resoluciones del CONAC, los siguientes estados e información contable:

- Estado de Situación Financiera
- Estado de Actividades
- Estado de Variaciones en la Hacienda Pública/Patrimonio
- Estado de Flujo de Efectivo
- Estado de Cambios en la Situación Financiera
- Estado Analítico de Activo
- Estado Analítico de la Deuda y Otros Pasivos

- Informe sobre Pasivos Contingentes
- Estado Analítico de Ingresos
- Estado sobre el Ejercicio del Presupuesto por ente público/ramo o dependencia
- Estado sobre el Ejercicio del Presupuesto por ente público/capítulo del gasto.
- Estado sobre el Ejercicio del Presupuesto por ramo o dependencia/unidad responsable
- Estado sobre el Ejercicio del Presupuesto por ramo o dependencia/unidad responsable/capítulo y concepto del gasto
- Notas a los Estados Financieros

**Se informará sobre:**

- a) Si se ha observado la normatividad emitida por el conac y las disposiciones legales aplicables.
- b) La normatividad aplicada para el reconocimiento, valuación y revelación de los diferentes rubros de la información financiera, así como las bases de medición utilizadas para la elaboración de los estados financieros; costo histórico, valor de realización, valor razonable, valor de recuperación.
- c) Postulados Básicos de Contabilidad Gubernamental.
- d) Normatividad Supletoria.
- e) Para las entidades que por primera vez estén implementando la base de devengado de acuerdo a la LGCG.



Revelar las nuevas políticas de reconocimiento.

Su plan de implementación.

Revelar cambios en las políticas, la clasificación y medición de las mismas, así como su impacto en la información financiera y

Presentar los últimos estados financieros con la normatividad anteriormente utilizada con las nuevas políticas para fines en la transacción a la base de devengado.

## **5.- Políticas de Contabilidad Significativas**

Las políticas de contabilidad que aplica el municipio, están conformadas por el conjunto de registros, procedimientos, criterios e informes, estructurados sobre la base de principios técnicos comunes destinados a captar, valorar, registrar, clasificar, informar e interpretar, las transacciones y eventos que, derivados de la actividad económica modifican la situación económica, financiera y patrimonial del municipio. Con el fin de generar información financiera que facilite la toma de decisiones y sea un apoyo confiable en la administración de los recursos públicos.

Son los principios, bases, reglas y procedimientos específicos adoptados por el ente público en la elaboración y presentación de sus estados financieros.

El ente público seleccionara y aplicara sus políticas contables de manera congruente para transacciones, otros eventos y condiciones que sean similares.

### **Se informará sobre:**

- a) Actualización: se informará del método utilizado para la actualización del valor de los activos, pasivos y Hacienda Pública/Patrimonio y las razones de dicha elección.

- b) Informar sobre la realización de operaciones en el extranjero y de sus efectos en la información financiera gubernamental, considerando en otros el importe de las variaciones cambiarias reconocidas en el resultado (ahorro o desahorro).
- c) Método de valuación de la inversión en acciones de compañías subsidiarias no consolidadas y asociadas.
- d) Sistema y método de evaluación de inventarios y costo de lo vendido.
- e) Beneficios a empleados: revelar el cálculo de la reserva actuarial, valor presente de los ingresos esperados comparado con el valor presente de la estimación de gasto tanto de los beneficios actuales como futuros:
- f) Provisiones: objetivo de su creación, monto y plazo.
- g) Reservas: objetivo de su creación, monto y plazo.
- h) Cambios en las políticas contables y corrección de errores junto con la revelación de los efectos que se tendrán en la información financiera del ente público, ya sea retrospectivos o prospectivos.
- i) Reclasificaciones: se deben revelar todos aquellos errores junto con la revelación de los efectos de cambios en los tipos de operaciones.
- j) Depuración y cancelación de saldos

## **6.- Posición en Moneda Extranjera y Protección por riesgo cambiario**

**(No Aplica)**

Se informará sobre:

- a) Activos en moneda extranjera
- b) Pasivos en moneda extranjera
- c) Posición en moneda extranjera

- d) Tipo de cambio
- e) Equivalente en moneda nacional

Lo anterior, por cada tipo de moneda extranjera que se encuentre en los rubros de activo y pasivo.

Adicionalmente, se informa sobre los métodos de protección de riesgo por variaciones en el tipo de cambio.

## **7.-Reporte analítico del activo**

Debe mostrar la siguiente información:

- a) Vida útil, porcentajes de depreciación y amortización o pérdidas por deterioros.
- b) Cambios de porcentaje y en el valor de los activos por deterioro.
- c) Gastos capitalizados en el ejercicio financieros e investigación y desarrollo.
- d) Riesgos por tipo de cambio o tipo de interés de inversiones financieras.
- e) Valor en el ejercicio de los bienes construidos.
- f) Otras afectaciones significativas en el activo (bienes que garantizan embargo, litigios, títulos, de inversiones entregados en garantía significativa del valor de inversiones financieras, etc.)
- g) Desmantelamiento de Activos, procedimientos, implicaciones, efectos contables.
- h) Administración de activos; planeación con el objetivo de que el ente los utilice de manera más efectiva.

Adicionalmente, se deben incluir las explicaciones de las principales variaciones en el activo en cuadros comparativos como sigue:

- a) Inversiones en valores
- b) Patrimonio de Organismos Descentralizados de Control Presupuestario Indirecto
- c) Inversiones en empresas de participación mayoritaria
- d) Inversiones en empresas de participación minutaría
- e) Patrimonio de Organismos Descentralizados de control Presupuestario Directo, según corresponda.

## 8.- Fideicomisos, mandatos y análogos (No aplica)

Se deberá informar:

- a) Por ramo administrativo que los reporta.
- b) Relacionar aquellos que conforman el 80% de las disponibilidades.

## 9.- Reporte de la Recaudación

- a) análisis del comportamiento de la recaudación, correspondiente al ente público o cualquier tipo de ingreso, de forma separada los ingresos locales de los federales.
- b) Proyección de la recaudación e ingresos en el mediano plazo

INGRESOS	2025
<b>No Etiquetado</b>	<b>494,025,239.22</b>
Recursos Fiscales	252,113,334.95
Recursos Federales	241,911,904.27
<b>Etiquetado</b>	<b>162,982,856.00</b>
Recursos Federales	162,982
<b>Total</b>	<b>657,008,095.22</b>

"BAJO PROTESTA DE DECIR VERDAD DECLARAMOS QUE LOS ESTADOS FINANCIEROS Y SUS NOTAS SON RAZONABLEMENTE CORRECTOS Y SON RESPONSABILIDAD DEL EMISOR"

## 10.- Información sobre la Deuda y el Reporte Analítico de la Deuda

<div>  <div> MUNICIPIO DE VILLA DE ALVAREZ, COL.  Sistema Integral de Contabilidad Gubernamental  <b>ENDEUDAMIENTO NETO</b>  <b>DEL 01 DE ENERO AL 30 DE NOVIEMBRE 2025</b> </div> </div>			
Identificación de Crédito o Instrumento	Contratación / Colocación	Amortización	Endeudamiento Neto
	A	B	C = A - B
<b>Créditos Bancarios</b>			
Credito Banobras 11434	50,000,000.00	38,728,323.56	11,271,676.44
Credito Banobras 7409	11,273,770.25	8,882,486.20	2,391,284.05
Credito Banobras 7451	10,000,000.00	7,732,870.66	2,267,129.34
Credito Simple Equipamiento S/N 6.5	6,500,000.00	4,457,142.96	2,042,857.04
Credito Simple a Corto Plazo Banorte	25,000,000.00	22,916,663.00	2,083,337.00
Credito Banobras 11.5	11,500,000.00	6,482,143.30	5,017,856.70
<b>Total Créditos Bancarios</b>	<b>114,273,770.25</b>	<b>89,199,629.68</b>	<b>25,074,140.57</b>
<b>Otros Instrumentos de la Deuda</b>			
Total otros Instrumentos de la Deuda	0.00	0.00	0.00
<b>TOTAL</b>	<b>114,273,770.25</b>	<b>89,199,629.68</b>	<b>25,074,140.57</b>

## 11.- Calificaciones otorgadas (No hay calificación)

Cualquier transacción realizada, que haya sido sujeta a una calificación crediticia.

## 12.- Proceso de mejora

Se informará de:

- Principales políticas de control interno.

1. Matriz de Indicadores para resultados.
2. Guía consultiva de Desempeño Municipal.
3. Plan Municipal de Desarrollo.

**b) Medidas de desempeño financiero, metas y alcance.**

1. Medir resultados al contar con medios o mecanismos para conocer el avance en el logro de los objetivos y metas.
2. Salvaguardando los recursos públicos, en condiciones de integridad, transparencia y disponibilidad para los fines a que estén destinados y su aplicación.
3. Promoviendo la cultura de fiscalización, al favorecer el mejor cumplimiento de leyes reglamentos, así como Código de Ética y Código de Conducta de las o los Servidores Públicos del Municipio.

**13.- Información por segmentos**

Cuando se considere necesario se podrá revelar la información financiera de manera segmentada debido a la diversidad de las actividades y operaciones que realizan los entes públicos, ya que la misma proporciona información acerca de las diferentes actividades operativas en las cuales participa, de los productos o servicios que maneja de las diferentes áreas geográficas, de los grupos homogéneos del mismo y entenderlo como un todo y sus integrantes.

**14.- Eventos posteriores al cierre.**

**No se generaron eventos posteriores al cierre.**

El ente informara el efecto en sus estados financieros aquellos hechos ocurridos en el periodo posterior al que informa, que proporción mayor evidencia sobre eventos que le afectan económicamente y que no se conocían a la fecha de cierre.

### **15.- Partes relacionadas**

No existen partes relacionadas que pudieran ejercer influencia significativa sobre la toma de decisiones financieras y operativas.

### **16.- Responsabilidad Sobre la Presentación Razonable de la Información Contable.**

La información Contable deberá estar firmada en cada página de la misma manera e incluir al final la leyenda “bajo protesta de decir verdad declaramos que los Estados Financieros y sus notas, son razonablemente correctos y son responsabilidad del emisor”.

## B) NOTAS DE DESGLOSE

### I) NOTAS AL ESTADO DE ACTIVIDADES

#### Ingresos y Otros Beneficios

Se informarán los montos totales de cada clase, así como cualquier característica significativa. Se refiere a todo género de ingreso y otros beneficios y se deben explicar todas las cuentas.

Cuenta	2025	2024
<b>Ingresos De Gestión</b>	<b>252,113,334.95</b>	<b>207,157,489.45</b>
<b>Impuestos</b>	<b>160,755,282.14</b>	<b>134,079,059.12</b>
Impuestos sobre los ingresos	402,361.80	1,151,358.58
Impuestos sobre el patrimonio	113,000,651.00	98,249,328.59
Impuesto Sobre La Producción, El Consumo Y Las Transacciones	41,569,063.59	32,873,131.03
Accesorios de Impuestos	5,783,205.75	1,805,240.92
<b>Derechos</b>	<b>67,629,788.57</b>	<b>53,413,956.57</b>
Derechos Por El Uso, Goce, Aprovechamiento O Explotación De Bienes De Dominio Público	2,922,767.72	2,200,633.35
Derechos Por Prestación De Servicios	34,665,589.40	27,944,411.40
Accesorios de Derecho	481,975.42	375,962.74
Otros Derechos	29,559,456.03	22,892,949.08
<b>Productos De Tipo Corriente</b>	<b>2,941,771.27</b>	<b>3,908,011.76</b>
<b>Aprovechamientos De Tipo Corriente</b>	<b>20,786,492.97</b>	<b>10,756,414.34</b>
Multas	6,902,721.39	4,976,554.75
Reintegros	3,080,981.43	4,092,687.48
Aprovechamientos Provenientes de Obras	150,655.94	109,600.26
Otros Aprovechamientos	10,652,134.21	1,577,571.85
<b>Participaciones, aportaciones, convenios, incentivos derivados de la colaboración fiscal, fondos distintos de aportaciones, Transferencias, Asignaciones subsidios y subvenciones y pensiones y jubilaciones</b>	<b>404,894,760.27</b>	<b>387,026,069.27</b>
Participaciones	241,911,904.27	230,161,442.27
Aportaciones	162,982,856.00	156,864,627.00
<b>Otros Ingresos y Beneficios</b>	<b>0.00</b>	<b>0.00</b>
<b>Total, de Ingresos y Beneficios</b>	<b>657,008,095.22</b>	<b>594,183,558.72</b>

PROTESTA DE DECIR VERDAD DECLARAMOS QUE LOS ESTADOS FINANCIEROS Y SUS NOTAS SON RAZONABLEMENTE CORRECTOS Y SON RESPONSABLES DEL EMISOR



## Gastos y Otras Pérdidas:

Explica aquellas cuentas de los rubros que integran los grupos de: Gasto de Funcionamiento, Transferencias, Subsidios y otras ayudas; participaciones y aportaciones; intereses, comisiones y otros gastos de la deuda pública; otros gastos y pérdidas extraordinarias, así como inversión pública.

CUENTA	2025	2024
<b>SERVICIOS PERSONALES</b>	<b>380,625,733.66</b>	<b>347,219,235.92</b>
Remuneraciones al Personal de Carácter Permanente	162,484,969.80	138,998,962.89
Remuneraciones al Personal de Carácter Transitorio	57,978,023.05	67,311,028.78
Remuneraciones Adicionales y Especiales	7,155,791.68	8,362,615.16
Seguridad Social	42,367,753.16	25,405,791.24
Otras prestaciones Sociales y Economicas	107,972,070.41	104,470,340.64
Pago de Estimulos a Servidores Publicos	2,667,125.56	2,670,497.21
<b>MATERIALES Y SUMINISTROS</b>	<b>31,298,097.41</b>	<b>33,883,139.99</b>
Materiales de Administracion, Emision de Documentos	1,213,261.21	1,263,213.15
Alimentos y Utensilios	1,469,754.53	1,211,260.22
Materiales y Articulos de Construccin y de Reparación	4,628,665.09	8,784,255.45
Productos Quimicos, Farmaceuticos y de Laboratorio	88,690.95	112,092.78
Combustible, Lubricantes y Aditivos	19,548,051.13	18,695,863.75
Vestuario, blancos, prendas de proteccion y articulos deportivos	385,881.42	1,145,918.46
Materiales y suministros para seguridad	152,830.00	0.00
Herramientas, Refacciones, y Accesorios	3,810,963.08	2,670,536.18
<b>SERVICIOS GENERALES</b>	<b>71,993,274.36</b>	<b>81,218,791.99</b>
Servicios Basicos	21,468,687.19	24,582,244.52
Servicios de Arrendamiento	1,330,210.21	622,783.37
Servicios Profesionales Cientificos y Tecnicos y Otros	5,286,070.22	10,764,928.83
Servicios Financieros, Bancarios Y Comerciales	3,630,665.95	2,453,725.58
Servicios De Instalacion, Reparación	15,366,693.68	15,148,615.52
Servicios de comunicaci3n social y publicidad	1,792,750.00	1,973,254.00
Servicios de traslado y viaticos	146,584.98	125,014.28
Servicios oficiales	1,408,352.92	2,522,724.14
Otros servicios generales	21,563,259.21	23,025,501.75
<b>TRANSFERENCIAS ASIGNACIONES SUBSIDIOS Y OTRAS AYUDAS</b>	<b>74,090,311.01</b>	<b>77,709,157.04</b>
Transferencias internas y Asignaciones al Sector Publico	35,887,051.92	36,987,597.35
Transferencias al Resto del Sector Publico	0.00	0.00
subsidios y subenciones	0.00	0.00
Ayudas Sociales	2,158,155.35	2,756,424.63
Jubilaciones y Pensiones	36,045,103.74	37,965,135.06
<b>PARTICIPACIONES Y APORTACIONES</b>	<b>0.00</b>	<b>0.00</b>
<b>INTERESES COMISIONES Y OTROS GASTOS DE LA DEUDA PUBLICA</b>	<b>4,094,882.31</b>	<b>4,284,430.01</b>
Interes de la deuda Publica		
<b>OTROS GASTOS Y PERDIDAS EXTRAORDINARIAS</b>	<b>0.00</b>	<b>0.00</b>
<b>INVERSION PUBLICA</b>	<b>0.00</b>	<b>0.00</b>
<b>TOTAL DE GASTOS Y OTRAS PERDIDAS</b>	<b>562,102,298.75</b>	<b>544,314,754.95</b>

BAJO PROTESTA DE DECIR VERDAD DECLARAMOS QUE LOS ESTADOS FINANCIEROS Y SUS NOTAS SON RAZONABLEMENTE CORRECTOS Y SON RESPONSABILIDAD DEL EMISOR"

## II) NOTAS AL ESTADO DE SITUACIÓN FINANCIERA

### Activo

#### Efectivo y Equivalentes

Se informará acerca de los fondos con afectación específica, el tipo y monto de los mismos; de las inversiones temporales se revelará su tipo y monto.

Cuenta	2025	2024
<b>Efectivo Y Equivalentes</b>	<b>45,341,143.76</b>	<b>25,857,259.73</b>
Efectivo	18,000.00	18,000.00
Bancos/Tesorería	44,532,696.26	25,049,045.44
Depósitos De Fondos De Terceros En Garantía Y/O Administración	600,006.00	600,006.00
Otros Efectivos Y Equivalentes	190,441.50	190,208.29
Inversiones Temporales (Hasta 3 meses)	0.00	0.00
Fondos con Afectación Específica	0.00	0.00
Bancos dependencias y otros	0.00	0.00

#### Derechos a Recibir Efectivo o Equivalentes y Bienes o Servicios.

Monto que se encuentra pendiente de cobro por tipo de contribución y por recuperar de hasta cinco ejercicios anteriores, así mismo se deberán considerar.

Los montos sujetos a algún tipo de juicio con una antigüedad mayor a la señalada y la factibilidad de cobro.

BAJO PROTESTA DE DECIR VERDAD DECLARAMOS QUE LOS ESTADOS FINANCIEROS Y SUS NOTAS SON RAZONABLEMENTE CORRECTOS Y SON RESPONSABILIDAD DEL EMISOR"

Representa los anticipos entregados previos a la recepción parcial o total de bienes o prestación de servicios, que serán exigibles en un plazo menor o igual a doce meses.

Cuenta	2025	2024
<b>Derechos a Recibir Efectivo y Equivalentes</b>	<b>77,011,943.95</b>	<b>61,456,139.62</b>
Cuentas Por Cobrar A Corto Plazo	269,448.85	269,448.85
Deudores Diversos Por Cobrar A Corto Plazo	76,578,212.83	61,022,408.50
Deudores Por Anticipos De Tesorería A Corto Plazo	164,282.27	164,282.27
<b>Derechos A Recibir Bienes O Servicios</b>	<b>156,917.79</b>	<b>540,456.43</b>
Anticipo A Contratistas Por Obras Públicas A Corto Plazo	156,917.79	540,456.43

### **Inventarios (no se cuenta con inventarios)**

Son los bienes disponibles para su transformación.

Cuenta	2025	2024
<b>Inventarios</b>	<b>0.00</b>	<b>0.00</b>
Inventarios	0.00	0.00

### **Almacén**

Se informará acerca del método de evaluación, así como la conveniencia de su aplicación. Adicionalmente se revelará el impacto en la información financiera por cambios en el método o sistema.

Concepto	2025	2024
<b>Almacenes</b>	<b>0.00</b>	<b>16,796.80</b>

“BAJO PROTESTA DE DECIR VERDAD DECLARAMOS QUE LOS ESTADOS FINANCIEROS Y SUS NOTAS SON RAZONABLEMENTE CORRECTOS Y SON RESPONSABILIDAD DEL EMISOR”

## **Inversiones Financieras**

**( no contamos con inversiones Financieras)**

De la cuenta de Fideicomisos, mandatos, y contratos análogos se informarán los recursos asignados por tipo y monto y características significativas que tengan o puedan tener alguna incidencia en las mismas.

Se informará los saldos e integración de las cuentas: Participaciones y aportaciones de capital, inversiones a largo plazo y títulos y valores a largo plazo.

Cuenta	2025	2024
<b>Inversiones Financieras</b>	<b>0.00</b>	<b>0.00</b>
Inversiones Financieras	0.00	0.00

## **Bienes Muebles, Inmuebles e Intangibles**

Se informará de manera agrupada por cuenta, los rubros de Bienes Muebles e inmuebles, el monto de la cuenta y de la depreciación del ejercicio y la acumulada, el método de depreciación, tasas determinadas y los criterios de aplicación de los mismos.

Se informará de manera agrupada por cuenta los rubros de activos intangibles y diferidos, su monto y naturaleza amortización del ejercicio.

BAJO PROTESTA DE DECIR VERDAD DECLARAMOS QUE LOS ESTADOS FINANCIEROS Y SUS NOTAS SON RAZONABLEMENTE CORRECTOS Y SON RESPONSABILIDAD DEL EMISOR"

## Bienes Muebles, Inmuebles e Intangibles

Concepto	2025	2024
<b>Bienes Inmuebles, Infraestructura Y Construcciones En Proceso</b>	<b>334,081,496.00</b>	<b>301,239,841.95</b>
Terrenos	10,000,000.00	10,000,000.00
Edificios No Habitacionales	12,283,693.84	12,283,693.84
Construcciones En Proceso En Bienes De Dominio Público	188,267,668.42	155,909,955.08
Construcciones En Proceso En Bienes Propios	39,128,246.68	39,002,554.09
Otros Bienes Inmuebles	84,043,638.94	84,043,638.94
<b>Bienes Muebles</b>	<b>96,333,568.78</b>	<b>95,987,964.37</b>
Mobiliario Y Equipo De Administración	9,513,009.85	9,238,215.64
Mobiliario Y Equipo Educacional Y Recreativo	2,883,790.53	2,856,511.65
Equipo E Instrumental Médico Y De Laboratorio	228,014.28	216,715.88
Vehículos Y Equipo De Transporte	69,157,915.19	69,157,915.19
Equipo De Defensa Y Seguridad	1,019,911.70	1,019,911.70
Maquinaria, Otros Equipos Y Herramientas	10,521,311.60	10,489,078.68
Colecciones, Obras De Arte Y Objetos Valiosos	2,995,670.63	2,995,670.63
Activos Biológicos	13,945.00	13,945.00
<b>Activos Intangibles</b>	<b>1,257,674.76</b>	<b>1,211,529.96</b>
Software	630,874	584,730.00
Licencias	626,799.96	626,799.96
<b>Depreciaciones, Deterioros y Amortización de los bienes</b>	<b>0.00</b>	<b>0.00</b>
<b>Activos Diferidos</b>	<b>2,364,856.59</b>	<b>1,402,865.25</b>
Estudios, Formulación Y Evaluación De Proyectos	2,364,856.59	1,402,865.25

## Estimaciones y deterioros

(No se generan estimaciones ni deterioros.)

Concepto	2025	2024
<b>Estimaciones por Perdidas o Deterioros de activos no circulantes</b>	<b>0.00</b>	<b>0.00</b>
Estimaciones y Deterioros	0.00	0.00

BAJO PROTESTA DE DECIR VERDAD DECLARAMOS QUE LOS ESTADOS FINANCIEROS Y SUS NOTAS SON RAZONABLEMENTE CORRECTOS Y SON RESPONSABILIDAD DEL EMISOR"

### Otros activos (no contamos con otros activos)

Se informará por tipo circulante o no circulante, los montos totales asociados y sus características cualitativas significativas que les impacten financieramente.

Concepto	2025	2024
Otros activos circulantes	0.00	0.00

### Pasivo

#### Cuentas y Documentos por pagar

Relación de las cuentas y documentos por pagar en una desagregación por su vencimiento en días a 90,180, menor o igual a 365 días y mayor a 365.

Así mismo se informará sobre la factibilidad del pago de dichos pasivos del municipio, que deberá pagar en un plazo menor o igual a doce meses.

Concepto	2025	2024
<b>Cuentas y Documentos por Pagar</b>	<b>365,104,469.98</b>	<b>355,585,605.39</b>
Servicios Personales Por Pagar A Corto Plazo	61,294,886.39	58,854,278.56
Proveedores Por Pagar A Corto Plazo	25,629,774.85	24,004,075.46
Contratistas Por Obras Públicas Por Pagar A Corto Plazo	6,326,530.03	7,452,969.42
Transferencias Otorgadas Por Pagar A Corto Plazo	2,130,241.19	1,021,789.67
Retenciones Y Contribuciones Por Pagar A Corto Plazo	186,123,086.79	180,686,029.73
Devoluciones De La Ley De Ingreso Por Pagar A Corto Plazo	3,126.39	(8,438.61)
Otras Cuentas Por Pagar A Corto Plazo	83,596,824.04	83,574,901.16
<b>Porción A Corto Plazo de la Deuda Publica a corto Plazo</b>	<b>922,032.99</b>	<b>1,756,805.47</b>
Porción A corto Plazo de la Deuda pública Interna	922,032.99	1,756,805.47

BAJO PROTESTA DE DECIR VERDAD DECLARAMOS QUE LOS ESTADOS FINANCIEROS Y SUS NOTAS SON RAZONABLEMENTE CORRECTOS Y SON RESPONSABILIDAD DEL EMISOR"

## Fondos y Bienes de Terceros en Garantía y/o Administración

Se informará de manera agrupada los recursos localizados en fondos de bienes de terceros en garantía y/o administración a corto plazo, así como la naturaleza de dichos recursos y sus características cualitativas significativas que le afecten o pudieran afectarle financieramente.

Cuenta	2025	2024
<b>Fondos Y Bienes De Terceros En Garantía y/o administración</b>	<b>2,775,970.26</b>	<b>2,738,350.01</b>
Fondos Y Bienes De Terceros En Garantía	2,775,970.26	2,738,350.01

## Pasivos Diferidos (no se cuenta con pasivos diferidos)

Se informará de las cuentas de provisiones por tipo, monto y naturaleza, así como las características significativas que les impacten o pudieran impactarles financieramente.

Cuenta	2025	2024
<b>Pasivos Diferidos</b>	<b>0.00</b>	<b>0.00</b>
Pasivos Diferidos	0.00	0.00

## Provisiones (no se cuenta con Provisiones)

Se informará de las cuentas de provisiones por tipo, monto naturaleza, así como las características significativas que les impacten.

Cuenta	2025	2024
<b>Provisiones</b>	<b>0.00</b>	<b>0.00</b>
Provisiones a corto plazo	0.00	0.00

BAJO PROTESTA DE DECIR VERDAD DECLARAMOS QUE LOS ESTADOS FINANCIEROS Y SUS NOTAS SON RAZONABLEMENTE CORRECTOS Y SON RESPONSABILIDAD DEL EMISOR"

**Otros Pasivos**

De las cuentas de otros pasivos se informará por tipo circulante o no circulante, los montos totales y sus características cualitativas significativas que les impacten financieramente.

Cuenta	2025	2024
Otros Pasivos no Circulantes a Corto Plazo	2,239,072.19	2,255,700.84
Otros pasivos no circulantes a Corto Plazo	2,239,072.19	2,255,700.84

**NOTAS AL ESTADO DE VARIACIÓN EN LA HACIENDA PÚBLICA**

Se informará de manera agrupada, acerca de las modificaciones al patrimonio contribuido por tipo, naturaleza y monto.

Se informará de manera agrupada, acerca del monto y procedencia de los recursos que modifican al patrimonio generado.





MUNICIPIO DE VILLA DE ALVAREZ, COL.  
Sistema Integral de Contabilidad Gubernamental  
**ESTADO DE VARIACION EN LA HACIENDA PUBLICA**  
**DEL 1 DE DE ENERO AL 30 DE NOVIEMBRE 2025**

	Hacienda Pública/	Hacienda Pública/	Hacienda Pública/	Excesos o Insf. en la actualiz. De la	
Descripción	Patrimonio Contribuido	Patrimonio Gen. Ejer. Ant.	Patrimonio Gen. Ejer.	Hacienda Publica/ patrimonio	Total
<b>Hacienda Pública / Patrimonio Contribuido Neto 2024</b>	<b>53,330,200.45</b>				<b>53,330,200.45</b>
Aportaciones	0.00				0.00
Donaciones de Capital	0.00				0.00
Actualización de la Hacienda Pública/Patrimonio	53,330,200.45				53,330,200.45
<b>Hacienda Pública / Patrimonio Generado Neto 2024</b>		<b>-9,954,934.63</b>	<b>23,566,250.71</b>		<b>13,611,316.08</b>
Resultados del Ejercicio (Ahorro/DesAhorro)			23,566,250.71		23,566,250.71
Resultados de Ejercicios Anteriores		-9,354,227.09			-9,354,227.09
Revalúos		0.00			0.00
Reservas		0.00			0.00
Rectificaciones de Resultados de Ejercicios Anteriores		-600,707.54			-600,707.54
<b>Exceso o Insuficiencia en la Actualización de la Hacienda Pública/Patrimonio Neto 2024</b>				<b>0.00</b>	<b>0.00</b>
Resultados por Posición Monetaria				0.00	0.00
Resultados por Tenencia de Activos no Monetarios				0.00	0.00
<b>Hacienda Pública/Patrimonio Neto Final 2024</b>	<b>53,330,200.45</b>	<b>-9,954,934.63</b>	<b>23,566,250.71</b>	<b>0.00</b>	<b>66,941,516.53</b>
<b>Cambios en la Hacienda Pública/Patrimonio Contribuido Neto 2025</b>	<b>0.00</b>				<b>0.00</b>
Aportaciones	0.00				0.00
Donaciones de Capital	0.00				0.00
Actualización de la Hacienda Pública/Patrimonio	0.00				0.00
<b>Variaciones de la Hacienda Pública/Patrimonio Generado Neto 2025</b>		<b>23,566,250.71</b>	<b>71,673,621.87</b>		<b>95,333,019.85</b>
Resultados del Ejercicio (Ahorro/Desahorro)			94,905,796.47		94,905,796.47
Resultados de Ejercicios Anteriores		23,566,250.71	-23,566,250.71		0.00
Revalúos			0.00		0.00
Reservas			0.00		0.00
Rectificaciones de Resultados de Ejercicios Anteriores			334,076.11		334,076.11
<b>Cambios en el Exceso o Insuficiencia en la Actualización de la Hacienda Pública/Patrimonio Neto 2025</b>				<b>0.00</b>	<b>0.00</b>
Resultado por Posición Monetaria				0.00	0.00
Resultado por Tenencia de Activos no Monetarios				0.00	0.00
<b>Hacienda Pública/Patrimonio Neto Final 2025</b>	<b>53,330,200.45</b>	<b>13,611,316.08</b>	<b>95,239,872.58</b>	<b>0.00</b>	<b>162,274,526.38</b>

BAJO PROTESTA DE DECIR VERDAD DECLARAMOS QUE LOS ESTADOS FINANCIEROS Y SUS NOTAS SON RAZONABLEMENTE CORRECTOS Y SON RESPONSABILIDAD DEL EMISOR"

## NOTAS AL ESTADO DE FLUJOS DE EFECTIVO

### Efectivo y Equivalentes

Presentar el análisis de las cifras del análisis de periodo actual y periodo anterior del efectivo y equivalentes al efectivo, al final del ejercicio del estado de flujos de efectivo, respecto a la composición del rubro de efectivo y equivalentes

**Efectivo y Equivalentes al Efectivo, al Final del Ejercicio del Estado de Flujos de Efectivo, respecto a la composición del rubro de Efectivo y Equivalente.**

Efectivo y Equivalentes		
Concepto	2025	2024
Efectivo	18,000.00	18,000.00
Bancos/Tesorería	44,532,696.26	25,049,045.44
Bancos/dependencias y otros	0.00	0.00
Inversiones temporales (hasta 3 meses)	0.00	0.00
Fondos con Afectación Específica	0.00	0.00
Depósitos de fondos de terceros en garantía y/o administración	600,006.00	600,006.00
Otros efectivos y equivalentes	190,441.50	190,208.29
<b>Total</b>	<b>45,341,143.76</b>	<b>25,857,259.73</b>

BAJO PROTESTA DE DECIR VERDAD DECLARAMOS QUE LOS ESTADOS FINANCIEROS Y SUS NOTAS SON RAZONABLEMENTE CORRECTOS Y SON RESPONSABILIDAD DEL EMISOR”

**Detalle de las adquisiciones de las Actividades de Inversión efectivamente pagadas, respecto al apartado de aplicación.**

Donde se informará de los conceptos de inmuebles de infraestructura y construcciones en proceso, bienes inmuebles y otras inversiones del ejercicio actual y ejercicio anterior.

**Adquisición de Actividades de Inversión Efectivamente Pagadas**

<b>Adquisición de Actividades de Inversión Efectivamente Pagadas</b>		
<b>Concepto</b>	<b>2025</b>	<b>2024</b>
<b>Bienes Inmuebles, Infraestructura Y Construcciones En Proceso</b>	<b>35,447,120.183</b>	<b>59,148,835.05</b>
Terrenos	0.00	0.00
Edificios No Habitacionales	0.00	0.00
Construcciones En Proceso En Bienes De Dominio Público	34,963,179.47	59,148,835.05
Construcciones En Proceso En Bienes Propios	483,940.71	0.00
Otros Bienes Inmuebles	0.00	0.00
<b>Bienes Muebles</b>	<b>345,604.41</b>	<b>1,937,138.10</b>
Mobiliario Y Equipo De Administración	274,794.21	427,441.20
Mobiliario Y Equipo Educativo Y Recreativo	27,278.88	710,050.77
Equipo E Instrumental Médico Y De Laboratorio	11,298.40	12,618.97
Vehículos Y Equipo De Transporte		721,800.00
Equipo De Defensa Y Seguridad		0.00
Maquinaria, Otros Equipos Y Herramientas	32,232.92	65,227.16
Colecciones, Obras De Arte Y Objetos Valiosos		0.00
Activos Biológicos		0.00
<b>Otras inversiones</b>	<b>25,082,656.64</b>	<b>3,726,831.90</b>
<b>Total</b>	<b>60,875,381.23</b>	<b>64,812,805.05</b>

BAJO PROTESTA DE DECIR VERDAD DECLARAMOS QUE LOS ESTADOS FINANCIEROS Y SUS NOTAS SON RAZONABLEMENTE CORRECTOS Y SON RESPONSABILIDAD DEL EMISOR”

**Conciliación de Flujos de Efectivo Netos de las Actividades de operación y los Saldos de Resultados del Ejercicio (Ahorro/Desahorro).**

<b>Conciliación Flujos de Efectivos Neto</b>		
<b>Concepto</b>	<b>2025</b>	<b>2024</b>
<b>Resultados del Ejercicio Ahorro/Desahorro</b>	<b>94,905,796.47</b>	<b>49,868,803.71</b>
<b>Movimientos de partidas o (rubros) que no afectan el efectivo</b>	<b>0.00</b>	<b>0.00</b>
Depreciación	0.00	0.00
Amortización	0.00	0.00
Incrementos en las provisiones	0.00	0.00
Incremento en inversiones producido por revaluación	0.00	0.00
Ganancia/perdida en venta de bienes muebles, inmuebles e intangibles	0.00	0.00
Incremento en cuenta por cobrar	0.00	0.00
<b>Flujo de Efectivo Netos de las Actividades de Operación</b>	<b>94,905,796.47</b>	<b>49,868,803.71</b>

BAJO PROTESTA DE DECIR VERDAD DECLARAMOS QUE LOS ESTADOS FINANCIEROS Y SUS NOTAS SON RAZONABLEMENTE CORRECTOS Y SON RESPONSABILIDAD DEL EMISOR”

**Conciliación entre los Ingresos Presupuestarios y Contables, así como entre los Egresos Presupuestarios y los Gastos Contables.**

Se presentará atendiendo a lo dispuesto por el Acuerdo por el que se emite el formato de conciliación entre los ingresos presupuestarios y contables, así como entre los egresos presupuestarios y los gastos contables y sus modificaciones.

**Reglas de Conciliación para ambos formatos:**

La conciliación entre ingresos Presupuestarios y Contables deberá basarse en la integración de las cifras reportadas en el Estado Analítico de Ingresos en la columna de devengado y en el estado de actividades del periodo que corresponda.

**Conciliación entre los Ingresos Presupuestarios y los Ingresos Contables**

MUNICIPIO DE VILLA DE ALVAREZ, COL. CONCILIACION ENTRE LOS INGRESOS PRESUPUESTARIOS Y LOS INGRESOS CONTABLES DEL 1 DE ENERO AL 30 DE NOVIEMBRE 2025 (CIFRAS EN PESOS)	
Concepto	Total
1.- Total de Ingreso Presupuestario	657,008,095.22
2. Más Ingresos Presupuestarios	0.00
2.1 Ingresos Financieros	0.00
2.2 Incremento por variación de inventarios	0.00
2.3 Disminución del exceso de estimaciones por pérdida o deterioro u obsolescencia	0.00
2.4 Disminución del exceso de provisiones	0.00
2.5 Otros ingresos y beneficios varios	0.00
2.6 Otros ingresos contables no presupuestarios	0.00
3. Menos Ingresos Presupuestarios No Contables	0.00
3.1 Aprovechamientos capital	0.00
3.2 Ingresos derivados de financiamientos	0.00
3.3 Otros Ingresos presupuestarios no contables	0.00
4. Total de Ingresos Contables	657,008,095.22

BAJO PROTESTA DE DECIR VERDAD DECLARAMOS QUE LOS ESTADOS FINANCIEROS Y SUS NOTAS SON RAZONABLEMENTE CORRECTOS Y SON RESPONSABILIDAD DEL EMISOR”

**Conciliación entre los Egresos Presupuestarios y los Gastos Contables**

Para la conciliación entre los egresos Presupuestarios y gastos contables se deberá considerar la integración de las cifras reportadas en el Estado de

Actividades y el Estado Analítico del ejercicio del presupuesto de egresos, Clasificación por Objeto del Gasto.

## Conciliación entre los Egresos Presupuestarios y los Gastos Contables

BAJO PROTESTA DE DECIR VERDAD DECLARAMOS QUE LOS ESTADOS FINANCIEROS Y SUS NOTAS SON RAZONABLEMENTE

CORRECTOS Y SON RESPONSABILIDAD DEL EMISOR"

MUNICIPIO DE VILLA DE ALVAREZ, COL. CONCILIACION ENTRE LOS EGRESOS PRESUPUESTARIOS Y LOS GASTOS CONTABLES CORRESPONDIENTE DEL 1 DE ENERO AL 30 DE NOVIEMBRE DE 2025 (Cifras en Pesos)	
Concepto	2025
<b>1.-TOTAL DE EGRESOS PRESUPUESTARIOS</b>	<b>620,158,037.55</b>
<b>2.- MENOS EGRESOS PRESUPUESTARIOS NO CONTABLES</b>	<b>58,055,738.80</b>
2.1 Materias Primas y Materiales de Producción y Comercialización	0.00
2.2 Materias y Suministros	0.00
2.3 Mobiliario y equipo de administración	274,794.21
2.4 Mobiliario y equipo educacional y recreativo	27,278.88
2.5 Equipo e instrumental médico y de laboratorio	11,298.40
2.6 Vehículos y equipo de transporte	0.00
2.7 Equipo de defensa y seguridad	0.0
2.8 Maquinaria, otros equipos y herramientas	32,232.92
2.9 Activos biológicos	0.00
2.10 Bienes inmuebles	0.00
2.11 Activos intangibles	0.00
2.12 Obra Pública en Bienes de Dominio Público	46,144.80
2.13 Obra pública en bienes propios	24,943,043.73
2.14 Acciones y participaciones de capital	483,940.71
2.15 Compra de títulos y valores	0.00
2.16 Concesión de Préstamo	0.00
2.17 Inversiones en fideicomisos, mandatos y otros análogos	0.00
2.18 Provisiones para contingencias y otras erogaciones especiales	0.00
2.19 Amortización de la deuda pública	31,275,013.82
2.20 Adeudos de ejercicios fiscales anteriores (ADEFAS)	0
2.21 Otros Egresos Presupuestales No Contables	961,991.33
<b>3.- MAS GASTOS CONTABLES NO PRESUPUESTARIOS</b>	<b>0.00</b>
3.1 Estimaciones, depreciaciones, deterioros, obsolescencia y amortización	0.00
3.2 Provisiones	0.00
3.3 Disminución de inventarios	0.00
3.4 Aumento por insuficiencia de estimaciones por pérdida o deterioro u obsolescencia	0.00
3.5 Aumento por insuficiencia de provisiones	0.00
3.6 Otros Gastos	0.00
3.7 Otros Gastos Contables No Presupuestales	0.00
<b>4.- TOTAL DE GASTO CONTABLE</b>	<b>562,102,298.75</b>

### **C) NOTAS DE MEMORIA (CUENTAS DE ORDEN)**

Las Notas de Memoria contendrán Información sobre las cuentas de orden tanto contables como presupuestarias que se utilizan para registrar movimientos de valores que no afecten o modifiquen el Estado de situación Financiera del ente público; sin embargo, su incorporación es necesaria con fines de recordatorio, de control y en general sobre los aspectos administrativo, o bien para consignar sus derechos o responsabilidades contingentes que puedan, o no, presentarse en el futuro.

Las cuentas que se manejan para efectos de estas Notas son las siguientes:

#### **Cuentas de Orden Contable**

Concepto	Cantidad
Valores	0.00
Emisión de obligaciones	0.00
Avales y Garantías	0.00
Juicios	0.00
Inversiones mediante proyectos para prestación de servicios	0.00
Bienes concesionados o en comodato	0.00

Se informará lo siguiente.

1. Los valores en custodia de instrumentos prestados a formadores de mercado e instrumentos de crédito recibidos en garantía de los formadores de mercado u otros.
2. Por tipo de emisión de instrumento: monto, tasa y vencimiento.
3. Los contratos firmados de construcción por tipo de contrato.

Las cuentas de orden contable señaladas, se indican de manera enunciativa, por lo tanto, deberán informar sobre las cuentas de orden contable que utilice el ente público y que presenten saldos al periodo que se reporta.

### Juicio

Denominación del pasivo contingente	Cantidad	Concepto	Monto
Juicios	63	Demandas Laborales, Administrativas y fiscales	14,763,648.62

### Cuenta de Orden Presupuestario

#### Cuentas de Ingresos

#### Cuentas de Egresos

En las Cuentas de Orden presupuestarias, se informará el avance que se registra, previo al cierre presupuestal de cada periodo que se reporta.

### CUENTAS DE ORDEN PRESUPUESTARIAS INGRESOS

Cuentas de Orden Presupuestarias de Ingresos	
Concepto	2025
Ley de Ingresos Estimada	670,116,724.18
Ley de Ingresos Por Ejecutar	14,228,615.14
Modificaciones a Ley de Ingresos Estimada	1,119,986.18
Ley de Ingresos Devengada	0.00
Ley de Ingresos Recaudada	657,008,095.22

BAJO PROTESTA DE DECIR VERDAD DECLARAMOS QUE LOS ESTADOS FINANCIEROS Y SUS NOTAS SON RAZONABLEMENTE CORRECTOS Y SON RESPONSABILIDAD DEL EMISOR"



**CUENTAS DE ORDEN PRESUPUESTARIAS DE EGRESOS**

Cuentas de Orden Presupuestarias de Egresos	
Concepto	2025
Presupuesto De Egresos Aprobado	670,116,724.18
Presupuesto De Egresos Por Ejercer	55,929,778.90
Modificaciones Al Presupuesto De Egresos Aprobado	12,390,891.97
Presupuesto De Egresos Comprometido	6,419,799.70
Presupuesto De Egresos Devengado	183,351.26
Presupuesto De Egresos Ejercido	33,444,687.93
Presupuesto De Egresos Pagado	586,529,298.36

BAJO PROTESTA DE DECIR VERDAD DECLARAMOS QUE LOS ESTADOS FINANCIEROS Y SUS NOTAS SON RAZONABLEMENTE CORRECTOS Y SON RESPONSABILIDAD DEL EMISOR"

PRESIDENTA MUNICIPAL



MTRA. ESTHER GUTIÉRREZ ANDRADE

TESORERA MUNICIPAL

DIRECTORA DE EGRESOS Y CONTABILIDAD



LAE. MA. DEL CARMEN MORALES VOGEL



C.P. MARIBEL RUIZ AMEZCUA



MUNICIPIO DE VILLA DE ALVAREZ, COL.  
Sistema Integral de Contabilidad Gubernamental  
ESTADO ANALITICO DEL ACTIVO  
DEL 1 DE ENERO AL 30 DE NOVIEMBRE DE 2025  
(Cifras en Pesos)

Concepto	Saldo Inicial	Cargos del Periodo	Abonos del Periodo	Saldo Final	Variación del Periodo
<b>ACTIVO</b>	480,469,614.65	1,463,917,653.17	1,386,919,078.44	557,468,189.38	76,998,574.73
ACTIVO CIRCULANTE	72,542,470.06	1,426,625,319.45	1,376,657,784.01	122,510,005.50	49,967,535.44
EFFECTIVO Y EQUIVALENTES	10,640,867.28	1,252,430,823.49	1,217,730,547.01	45,341,143.76	34,700,276.48
DERECHOS A RECIBIR EFECTIVO O EQUIVALENTES	61,963,530.68	165,576,982.64	150,528,569.37	77,011,943.95	15,048,413.27
DERECHOS A RECIBIR BIENES O SERVICIOS	-78,724.70	8,617,513.32	8,381,870.83	156,917.79	235,642.49
INVENTARIOS	0.00	0.00	0.00	0.00	0.00
ALMACÉN	16,796.80	0.00	16,796.80	0.00	-16,796.80
ESTIMACIÓN POR PÉRDIDAS O DETERIORO DE ACTIVOS CIRCULANTES	0.00	0.00	0.00	0.00	0.00
OTROS ACTIVOS CIRCULANTES	0.00	0.00	0.00	0.00	0.00
ACTIVO NO CIRCULANTE	407,927,144.59	37,292,333.72	10,261,294.43	434,958,183.88	27,031,039.29
INVERSIONES FINANCIERAS A LARGO PLAZO	0.00	0.00	0.00	0.00	0.00
DERECHOS A RECIBIR EFECTIVO O EQUIVALENTES A LARGO PLAZO	513,371.75	491,473.00	84,257.00	920,587.75	407,216.00
BIENES INMUEBLES, INFRAESTRUCTURA Y CONSTRUCCIONES EN PROCESO	308,811,413.25	35,447,120.18	10,177,037.43	334,081,496.00	25,270,082.75
BIENES MUEBLES	95,987,964.37	345,604.41	0.00	96,333,568.78	345,604.41
ACTIVOS INTANGIBLES	1,211,529.96	46,144.80	0.00	1,257,674.76	46,144.80
DEPRECIACIONES, DETERIORO Y AMORTIZACIONES ACUMULADAS DE BIENES	0.00	0.00	0.00	0.00	0.00
ACTIVOS DIFERIDOS	1,402,865.26	961,991.33	0.00	2,364,856.59	961,991.33
ESTIMACIÓN POR PÉRDIDAS O DETERIORO DE ACTIVOS NO CIRCULANTES	0.00	0.00	0.00	0.00	0.00
OTROS ACTIVOS NO CIRCULANTES	0.00	0.00	0.00	0.00	0.00

BAJO PROTESTA DE DECIR VERDAD DECLARAMOS QUE LOS ESTADOS FINANCIEROS Y SUS NOTAS, SON RAZONABLEMENTE CORRECTOS Y SON RESPONSABILIDAD DEL EMISOR.

PRESIDENTA MUNICIPAL

MAESTRA ESTHER GUTIERREZ ANDRADE

TESORERA MUNICIPAL

LAE. MA. DEL CARMEN MORALES VOGEL

DIRECTORA DE EGRESOS Y CONTABILIDAD

C.P. MARIBEL RUIZ AMEZCUA



**MUNICIPIO DE VILLA DE ALVAREZ, COL.**  
**Sistema Integral de Contabilidad Gubernamental**  
**ESTADO ANALITICO DE LA DEUDA Y OTROS PASIVOS**  
**DEL 1 DE ENERO AL 30 DE NOVIEMBRE DE 2025**  
(Cifras en Pesos)

Denominación de las Deudas	Moneda de Contratación	Institución o País Acreedor	Saldo Inicial del Periodo	Saldo Final del Periodo
<b>DEUDA PUBLICA</b>				
<b>Corto Plazo</b>				
<b>Deuda Interna</b>				
Instituciones de Crédito			0.00	0.00
CREDITOS BANOBRAS 11434	MN	MEXICO	0.00	289,017.34
CREDITO BANOBRAS 2023 EQUIPAMIENTO 6.5	PESOS	MEXICO	0.08	185,714.29
CREDITO BANOBRAS 7409	MN	MEXICO	0.00	63,334.04
CREDITO BANOBRAS 7451	MN	MEXICO	0.00	78,528.86
CREDITO BANOBRAS CP 2024 11.5	NACIONAL	MEXICO	0.00	305,438.46
CREDITO SIMPLE A CORTO PLAZO BANORTE 25	PESOS MX	MEXICO	22,916,667.00	2,083,337.00
Títulos y Valores			0.00	0.00
Arrendamientos Financieros			0.00	0.00
<b>Deuda Externa</b>				
Organismos Financieros Internacionales			0.00	0.00
Deuda Bilateral			0.00	0.00
Títulos y Valores			0.00	0.00
Arrendamientos Financieros			0.00	0.00
<b>Subtotal de Deuda Pública a Corto Plazo</b>			<b>22,916,667.08</b>	<b>3,005,369.99</b>
<b>Largo Plazo</b>				
<b>Deuda Interna</b>				
Instituciones de Crédito			0.00	0.00
CREDITOS BANOBRAS 11434	MN	MEXICO	14,450,867.18	10,982,659.10
CREDITO BANOBRAS 2023 EQUIPAMIENTO 6.5	PESOS	MEXICO	4,085,714.15	1,857,142.75
CREDITO BANOBRAS 7409	MN	MEXICO	3,054,638.80	2,327,950.01
CREDITO BANOBRAS 7451	MN	MEXICO	3,089,633.22	2,188,600.48
CREDITO BANOBRAS CP 2024 11.5	NACIONAL	MEXICO	8,751,633.96	4,712,418.24
Títulos y Valores			0.00	0.00
Arrendamientos Financieros			0.00	0.00
<b>Deuda Externa</b>				
Organismos Financieros Internacionales			0.00	0.00
Deuda Bilateral			0.00	0.00
Títulos y Valores			0.00	0.00
Arrendamientos Financieros			0.00	0.00
<b>Subtotal de Deuda Pública a Largo Plazo</b>			<b>33,432,487.31</b>	<b>22,068,770.58</b>
<b>Total de Otros Pasivos</b>			<b>357,178,943.73</b>	<b>370,119,512.43</b>
<b>Total de Deuda Pública y Otros Pasivos</b>			<b>413,528,098.12</b>	<b>395,193,653.00</b>



MUNICIPIO DE VILLA DE ALVAREZ, COL.  
Sistema Integral de Contabilidad Gubernamental  
ESTADO ANALITICO DE LA DEUDA Y OTROS PASIVOS  
DEL 1 DE ENERO AL 30 DE NOVIEMBRE DE 2025  
(Cifras en Pesos)

Denominación de las Deudas	Moneda de Contratación	Institución o País Acreedor	Saldo Inicial del Periodo	Saldo Final del Periodo
----------------------------	------------------------	-----------------------------	---------------------------	-------------------------

BAJO PROTESTA DE DECIR VERDAD DECLARAMOS QUE LOS ESTADOS FINANCIEROS Y SUS NOTAS, SON RAZONABLEMENTE CORRECTOS Y SON RESPONSABILIDAD DEL EMISOR.

PRESIDENTA MUNICIPAL

MAESTRA ESTHER GUTIERREZ ANDRADE

TESORERA MUNICIPAL

LAE. MA. DEL CARMEN MORALES VOGEL

DIRECTORA DE EGRESOS Y CONTABILIDAD

C.P. MARIBEL RUIZ AMEZCUA



# INFORMACION PRESUPUESTARIA



MUNICIPIO DE VILLA DE ALVAREZ, COL.  
Sistema Integral de Contabilidad Gubernamental  
ESTADO ANALITICO DE INGRESOS  
DEL 1 DE ENERO AL 30 DE NOVIEMBRE DE 2025  
(Cifras en Pesos)

Análisis por: Clasificación por Rubro de Ingresos

Clave Presupuestaria Descripción		Ingreso					Diferencia
Rubro-Tipo	Concepto	Estimado Ene-Nov	Ampliaciones / (Reducciones) Ene-Nov	Modificado Ene-Nov	Devengado Ene-Nov	Recaudado Ene-Nov	
		(1)	(2)	(3=1+2)	(4)	(5)	(6=5-1)
1 0	IMPUESTOS	138,655,087.59	0.00	138,655,087.59	160,755,282.14	160,755,282.14	22,100,194.55
1 1	IMPUESTOS SOBRE LOS INGRESOS	1,156,842.93	0.00	1,156,842.93	402,361.80	402,361.80	-754,481.13
1 2	IMPUESTOS SOBRE EL PATRIMONIO	104,502,060.35	0.00	104,502,060.35	113,000,651.00	113,000,651.00	8,498,590.65
1 3	IMPUESTOS SOBRE LA PRODUCCIÓN, EL CONSUMO Y LAS TRANSACCIONES	31,166,666.63	0.00	31,166,666.63	41,569,063.59	41,569,063.59	10,402,396.96
1 4	IMPUESTOS AL COMERCIO EXTERIOR	0.00	0.00	0.00	0.00	0.00	0.00
1 5	IMPUESTOS SOBRE NÓMINAS Y ASIMILABLES	0.00	0.00	0.00	0.00	0.00	0.00
1 6	IMPUESTOS ECOLÓGICOS	0.00	0.00	0.00	0.00	0.00	0.00
1 7	ACCESORIOS DE IMPUESTOS	1,829,517.68	0.00	1,829,517.68	5,783,205.75	5,783,205.75	3,953,688.07
1 8	OTROS IMPUESTOS	0.00	0.00	0.00	0.00	0.00	0.00
1 9	IMPUESTOS NO COMPRENDIDOS EN LA LEY DE INGRESOS VIGENTE, CAUSADOS EN EJERCICIOS FISCALES ANTERIORES PENDIENTES DE LIQUIDACIÓN O PAGO	0.00	0.00	0.00	0.00	0.00	0.00
2 0	CUOTAS Y APORTACIONES DE SEGURIDAD SOCIAL	0.00	0.00	0.00	0.00	0.00	0.00
2 1	APORTACIONES PARA FONDOS DE VIVIENDA	0.00	0.00	0.00	0.00	0.00	0.00
2 2	CUOTAS PARA LA SEGURIDAD SOCIAL	0.00	0.00	0.00	0.00	0.00	0.00
2 3	CUOTAS DE AHORRO PARA EL RETIRO	0.00	0.00	0.00	0.00	0.00	0.00
2 4	OTRAS CUOTAS Y APORTACIONES PARA LA SEGURIDAD SOCIAL	0.00	0.00	0.00	0.00	0.00	0.00
2 5	ACCESORIOS DE CUOTAS Y APORTACIONES DE SEGURIDAD SOCIAL	0.00	0.00	0.00	0.00	0.00	0.00
3 0	CONTRIBUCIONES DE MEJORAS	0.00	0.00	0.00	0.00	0.00	0.00
3 1	CONTRIBUCIONES DE MEJORAS POR OBRAS PÚBLICAS	0.00	0.00	0.00	0.00	0.00	0.00
3 9	CONTRIBUCIONES DE MEJORAS NO COMPRENDIDAS EN LA LEY DE INGRESOS VIGENTE, CAUSADAS EN EJERCICIOS FISCALES ANTERIORES PENDIENTES DE LIQUIDACIÓN O PAGO	0.00	0.00	0.00	0.00	0.00	0.00
4 0	DERECHOS	62,531,299.78	0.00	62,531,299.78	67,629,788.57	67,629,788.57	5,098,488.79
4 1	DERECHOS POR EL USO, GOCE, APROVECHAMIENTO O EXPLOTACIÓN DE BIENES DE DOMINIO PÚBLICO	2,608,441.24	0.00	2,608,441.24	2,922,767.72	2,922,767.72	314,326.48
4 3	DERECHOS POR PRESTACIÓN DE SERVICIOS	31,829,112.91	0.00	31,829,112.91	34,665,589.40	34,665,589.40	2,836,476.49
4 4	OTROS DERECHOS	27,667,971.15	0.00	27,667,971.15	29,559,456.03	29,559,456.03	1,891,484.88
4 5	ACCESORIOS DE DERECHOS	425,774.48	0.00	425,774.48	481,975.42	481,975.42	56,200.94
4 9	DERECHOS NO COMPRENDIDOS EN LA LEY DE INGRESOS VIGENTE, CAUSADOS EN EJERCICIOS FISCALES ANTERIORES PENDIENTES DE LIQUIDACIÓN O PAGO	0.00	0.00	0.00	0.00	0.00	0.00
5 0	PRODUCTOS	3,559,151.05	0.00	3,559,151.05	2,941,771.27	2,941,771.27	-617,379.78
5 1	PRODUCTOS	3,559,151.05	0.00	3,559,151.05	2,941,771.27	2,941,771.27	-617,379.78
5 9	PRODUCTOS NO COMPRENDIDOS EN LA LEY DE INGRESOS VIGENTE, CAUSADOS EN EJERCICIOS FISCALES ANTERIORES	0.00	0.00	0.00	0.00	0.00	0.00



MUNICIPIO DE VILLA DE ALVAREZ, COL.  
Sistema Integral de Contabilidad Gubernamental  
ESTADO ANALITICO DE INGRESOS  
DEL 1 DE ENERO AL 30 DE NOVIEMBRE DE 2025  
(Cifras en Pesos)

Análisis por: Clasificación por Rubro de Ingresos

		Ingreso					Diferencia
Clave Presupuestaria	Descripción	Estimado Ene-Nov	Ampliaciones / (Reducciones) Ene-Nov	Modificado Ene-Nov	Devengado Ene-Nov	Recaudado Ene-Nov	
Rubro-Tipo	Concepto	(1)	(2)	(3=1+2)	(4)	(5)	(6=5-1)
	PENDIENTES DE LIQUIDACIÓN O PAGO						
6 0	APROVECHAMIENTOS	11,332,966.51	0.00	11,332,966.51	20,786,492.97	20,786,492.97	9,453,526.46
6 1	APROVECHAMIENTOS	11,332,966.51	0.00	11,332,966.51	20,786,492.97	20,786,492.97	9,453,526.46
6 2	APROVECHAMIENTOS PATRIMONIALES	0.00	0.00	0.00	0.00	0.00	0.00
6 3	ACCESORIOS DE APROVECHAMIENTOS	0.00	0.00	0.00	0.00	0.00	0.00
6 9	APROVECHAMIENTOS NO COMPRENDIDOS EN LA LEY DE INGRESOS VIGENTE, CAUSADOS EN EJERCICIOS FISCALES ANTERIORES	0.00	0.00	0.00	0.00	0.00	0.00
	PENDIENTES DE LIQUIDACIÓN O PAGO						
7 0	INGRESOS POR VENTA DE BIENES, PRESTACIÓN DE SERVICIOS Y OTROS INGRESOS	0.00	0.00	0.00	0.00	0.00	0.00
7 1	INGRESOS POR VENTA DE BIENES Y PRESTACIÓN DE SERVICIOS DE INSTITUCIONES PÚBLICAS DE SEGURIDAD SOCIAL	0.00	0.00	0.00	0.00	0.00	0.00
7 2	INGRESOS POR VENTA DE BIENES Y PRESTACIÓN DE SERVICIOS DE EMPRESAS PRODUCTIVAS DEL ESTADO	0.00	0.00	0.00	0.00	0.00	0.00
7 3	INGRESOS POR VENTA DE BIENES Y PRESTACIÓN DE SERVICIOS DE ENTIDADES PARAESTATALES Y FIDEICOMISOS NO EMPRESARIALES Y NO FINANCIEROS	0.00	0.00	0.00	0.00	0.00	0.00
7 4	INGRESOS POR VENTA DE BIENES Y PRESTACIÓN DE SERVICIOS DE ENTIDADES PARAESTATALES EMPRESARIALES NO FINANCIERAS CON PARTICIPACIÓN ESTATAL MAYORITARIA	0.00	0.00	0.00	0.00	0.00	0.00
7 5	INGRESOS POR VENTA DE BIENES Y PRESTACIÓN DE SERVICIOS DE ENTIDADES PARAESTATALES EMPRESARIALES FINANCIERAS MONETARIAS CON PARTICIPACIÓN ESTATAL MAYORITARIA	0.00	0.00	0.00	0.00	0.00	0.00
7 6	INGRESOS POR VENTA DE BIENES Y PRESTACIÓN DE SERVICIOS DE ENTIDADES PARAESTATALES EMPRESARIALES FINANCIERAS NO MONETARIAS CON PARTICIPACIÓN ESTATAL MAYORITARIA	0.00	0.00	0.00	0.00	0.00	0.00
7 7	INGRESOS POR VENTA DE BIENES Y PRESTACIÓN DE SERVICIOS DE FIDEICOMISOS FINANCIEROS PÚBLICOS CON PARTICIPACIÓN ESTATAL MAYORITARIA	0.00	0.00	0.00	0.00	0.00	0.00
7 8	INGRESOS POR VENTA DE BIENES Y PRESTACIÓN DE SERVICIOS DE LOS PODERES LEGISLATIVO Y JUDICIAL, Y DE LOS ÓRGANOS AUTÓNOMOS	0.00	0.00	0.00	0.00	0.00	0.00
7 9	OTROS INGRESOS	0.00	0.00	0.00	0.00	0.00	0.00
8 0	PARTICIPACIONES, APORTACIONES, CONVENIOS, INCENTIVOS DERIVADOS DE LA COLABORACIÓN FISCAL Y FONDOS DISTINTOS DE APORTACIONES	396,106,214.81	995,543.20	397,101,758.01	404,894,760.27	404,894,760.27	8,788,545.46
8 1	PARTICIPACIONES	237,887,956.68	0.00	237,887,956.68	241,911,904.27	241,911,904.27	4,023,947.59
8 2	APORTACIONES	158,218,258.13	995,543.20	159,213,801.33	162,982,856.00	162,982,856.00	4,764,597.87
8 3	CONVENIOS	0.00	0.00	0.00	0.00	0.00	0.00



MUNICIPIO DE VILLA DE ALVAREZ, COL.  
Sistema Integral de Contabilidad Gubernamental  
ESTADO ANALITICO DE INGRESOS  
DEL 1 DE ENERO AL 30 DE NOVIEMBRE DE 2025  
(Cifras en Pesos)

Análisis por: Clasificación por Rubro de Ingresos

Clave Presupuestaria Descripción		Ingreso					Diferencia
Rubro-Tipo	Concepto	Estimado Ene-Nov	Ampliaciones / (Reducciones) Ene-Nov	Modificado Ene-Nov	Devengado Ene-Nov	Recaudado Ene-Nov	
		(1)	(2)	(3=1+2)	(4)	(5)	(6=5-1)
8 4	INCENTIVOS DERIVADOS DE LA COLABORACIÓN FISCAL	0.00	0.00	0.00	0.00	0.00	0.00
8 5	FONDOS DISTINTOS DE APORTACIONES	0.00	0.00	0.00	0.00	0.00	0.00
9 0	TRANSFERENCIAS, ASIGNACIONES, SUBSIDIOS Y SUBVENCIONES, Y PENSIONES Y JUBILACIONES	0.00	0.00	0.00	0.00	0.00	0.00
9 1	TRANSFERENCIAS Y ASIGNACIONES	0.00	0.00	0.00	0.00	0.00	0.00
9 3	SUBSIDIOS Y SUBVENCIONES	0.00	0.00	0.00	0.00	0.00	0.00
9 5	PENSIONES Y JUBILACIONES	0.00	0.00	0.00	0.00	0.00	0.00
9 7	TRANSFERENCIAS DEL FONDO MEXICANO DEL PETRÓLEO PARA LA ESTABILIZACIÓN Y EL DESARROLLO	0.00	0.00	0.00	0.00	0.00	0.00
10 0	INGRESOS DERIVADOS DE FINANCIAMIENTOS	0.00	0.00	0.00	0.00	0.00	0.00
10 1	ENDEUDAMIENTO INTERNO	0.00	0.00	0.00	0.00	0.00	0.00
10 2	ENDEUDAMIENTO EXTERNO	0.00	0.00	0.00	0.00	0.00	0.00
10 3	FINANCIAMIENTO INTERNO	0.00	0.00	0.00	0.00	0.00	0.00
TOTAL:		612,184,719.74	995,543.20	613,180,262.94	657,008,095.22	657,008,095.22	44,823,375.48
Ingresos excedentes:							44,823,375.48





**MUNICIPIO DE VILLA DE ALVAREZ, COL.**  
**Sistema Integral de Contabilidad Gubernamental**  
**ESTADO ANALITICO DE INGRESOS**  
**DEL 1 DE ENERO AL 30 DE NOVIEMBRE DE 2025**  
(Cifras en Pesos)

Análisis por: Fuente y Origen de Ingresos

Clave Presupuestaria	Descripción	Est Ene-Nov	AyR Ene-Nov	PrM Ene-Nov	Dev Ene-Nov	Rec Ene-Nov	Dif Ene-Nov
FF-OR-RF							
01 NO ETIQUETADO		453,966,461.61	0.00	453,966,461.61	494,025,239.22	494,025,239.22	40,058,777.61
01 RECURSOS FISCALES		216,078,504.93	0.00	216,078,504.93	252,113,334.95	252,113,334.95	36,034,830.02
01 IMPUESTOS		138,655,087.59	0.00	138,655,087.59	160,755,282.14	160,755,282.14	22,100,194.55
04 DERECHOS		62,531,299.78	0.00	62,531,299.78	67,629,788.57	67,629,788.57	5,098,488.79
05 PRODUCTOS		3,559,151.05	0.00	3,559,151.05	2,941,771.27	2,941,771.27	-617,379.78
06 APROVECHAMIENTOS		11,332,966.51	0.00	11,332,966.51	20,786,492.97	20,786,492.97	9,453,526.46
05 RECURSOS FEDERALES		237,887,956.68	0.00	237,887,956.68	241,911,904.27	241,911,904.27	4,023,947.59
01 FONDO GENERAL DE PARTICIPACIONES		146,528,357.25	0.00	146,528,357.25	156,770,784.98	156,770,784.98	10,242,427.73
02 FONDO DE FOMENTO MUNICIPAL		45,334,735.38	0.00	45,334,735.38	46,382,548.42	46,382,548.42	1,047,813.04
04 ISAN		3,755,357.76	0.00	3,755,357.76	4,302,566.50	4,302,566.50	547,208.74
05 IEPS		4,401,492.26	0.00	4,401,492.26	3,746,794.88	3,746,794.88	-654,697.38
06 FONDO DE FISCALIZACION		7,750,167.26	0.00	7,750,167.26	8,604,218.35	8,604,218.35	854,051.09
07 IEPS GASOLINA Y DIESEL		9,553,906.01	0.00	9,553,906.01	9,435,989.36	9,435,989.36	-117,916.65
09 PARTICIPACION ART. 3-B LCF		19,800,000.00	0.00	19,800,000.00	10,817,207.19	10,817,207.19	-8,982,792.81
10 ART. 126 INCENTIVO DEL ISR POR ENAJENACION DE BIENES		763,940.76	0.00	763,940.76	1,851,794.59	1,851,794.59	1,087,853.83
02 ETIQUETADO		158,218,258.13	995,543.20	159,213,801.33	162,982,856.00	162,982,856.00	4,764,597.87
05 RECURSOS FEDERALES		158,218,258.13	995,543.20	159,213,801.33	162,982,856.00	162,982,856.00	4,764,597.87
01 FONDO III FISM		30,328,648.13	-906,150.96	29,422,497.17	32,066,378.00	32,066,378.00	1,737,729.87
02 FONDO IV FORTAMUN		127,889,610.00	1,901,694.16	129,791,304.16	130,916,478.00	130,916,478.00	3,026,868.00
TOTAL:		612,184,719.74	995,543.20	613,180,262.94	657,008,095.22	657,008,095.22	44,823,375.48
Ingresos excedentes:							44,823,375.48



**MUNICIPIO DE VILLA DE ALVAREZ, COL.**  
**Sistema Integral de Contabilidad Gubernamental**  
**ESTADO ANALITICO DEL EJERCICIO DEL PRESUPUESTO DE EGRESOS**  
Clasificación Administrativa  
**DEL 1 DE ENERO AL 30 DE NOVIEMBRE DE 2025**  
(Cifras en Pesos)

Análisis por: Clasificación Administrativa

Clave Presupuestaria Descripción		Egresos					Subejercicio Ene-Nov
UP-UR	Concepto	Aprobado Ene-Nov (1)	Ampliaciones / (Reducciones) Ene-Nov (2)	Modificado Ene-Nov (3=1+2)	Devengado Ene-Nov (4)	Pagado Ene-Nov (5)	
01	SINDICO Y REGIDORES	18,843,658.59	-85,320.21	18,758,338.38	16,891,560.45	16,011,706.95	1,866,777.93
01 01	SINDICO Y REGIDORES	18,843,658.59	-85,320.21	18,758,338.38	16,891,560.45	16,011,706.95	1,866,777.93
02	PRESIDENCIA MUNICIPAL	18,085,340.97	416,420.31	18,501,761.28	17,409,517.41	15,542,129.89	1,092,243.87
02 01	PRESIDENCIA MUNICIPAL	4,842,886.90	-114,537.86	4,728,349.04	4,494,084.36	4,297,207.03	234,264.68
02 02	UNIDAD DE COMUNICACION SOCIAL	5,955,754.72	622,433.69	6,578,188.41	6,187,994.71	4,860,031.35	390,193.70
02 03	JUZGADO CIVICO	1,260,434.73	613,278.23	1,873,712.96	1,857,352.03	1,754,543.89	16,360.93
02 04	SECRETARIO PARTICULAR	404,839.58	38,542.16	443,381.74	409,744.97	377,554.25	33,636.77
02 05	UNIDAD MUNICIPAL DE ATENCION A NIÑAS, NIÑOS Y ADOLESCENTES	95,869.07	-32,021.26	63,847.81	5,439.29	0.00	58,408.52
02 06	PLANEACION Y PROGRAMAS DE GESTION	5,429,675.90	-656,641.39	4,773,034.51	4,450,222.81	4,248,114.13	322,811.70
02 07	PROCURADURIA DE ATENCION A NIÑAS, NIÑOS Y ADOLESCENTES	95,869.07	-54,633.26	41,235.81	4,679.24	4,679.24	36,556.57
02 08	ATENCION A LA DIVERSIDAD SEXUAL Y DE GENERO	11.00	0.00	11.00	0.00	0.00	11.00
03	SECRETARÍA DEL H. AYUNTAMIENTO	50,663,075.20	4,839,603.20	55,502,678.40	53,092,616.18	50,111,309.90	2,410,062.22
03 01	SECRETARÍA DEL H. AYUNTAMIENTO	5,375,937.04	255,728.63	5,631,665.67	5,470,091.06	5,194,260.91	161,574.61
03 02	ASUNTOS JURIDICOS	15,567,443.08	-369,125.48	15,198,317.60	14,602,300.64	13,657,661.89	596,016.96
03 03	OFICIALIA DEL REGISTRO CIVIL	2,985,410.49	294,331.04	3,279,741.53	3,149,519.79	2,972,981.99	130,221.74
03 04	DESARROLLO RURAL Y ATENCION A COMUNIDADES	2,028,952.83	217,555.42	2,246,508.25	1,485,382.50	1,386,994.14	761,125.75
03 05	DIRECCION DE ATENCION Y PARTICIPACION CIUDADANA	8,328,381.71	2,452,122.06	10,780,503.77	10,419,816.17	9,902,066.71	360,687.60
03 06	FOMENTO CULTURAL Y EDUCATIVO	12,448,107.38	1,861,642.15	14,309,749.53	14,064,106.64	13,216,761.59	245,642.89
03 07	FOMENTO DEPORTIVO	3,928,842.67	127,349.38	4,056,192.05	3,901,399.38	3,780,582.67	154,792.67
04	OFICIALIA MAYOR	67,596,753.24	24,924,716.78	92,521,470.02	86,758,683.41	78,324,685.94	5,762,786.61
04 01	OFICIALIA MAYOR	20,326,722.20	-14,405,055.29	5,921,666.91	4,751,331.11	4,540,148.83	1,170,335.80
04 02	RECURSOS MATERIALES Y CONTROL PATRIMONIAL	3,029,878.15	242,020.41	3,271,898.56	3,232,344.07	3,072,388.01	39,554.49
04 03	RECURSOS HUMANOS Y EVALUACION	44,240,152.89	39,087,751.66	83,327,904.55	78,775,008.23	70,712,149.10	4,552,896.32
05	TESORERIA MUNICIPAL	61,910,948.50	21,907,287.94	83,818,236.44	80,798,517.19	78,104,354.79	3,019,719.25
05 01	TESORERIA MUNICIPAL	9,935,840.73	2,550,520.10	12,486,360.83	12,271,820.61	11,602,367.26	214,540.22
05 02	INGRESOS	8,558,954.69	650,553.32	9,209,508.01	8,831,969.09	7,897,206.64	377,538.92
05 03	EGRESOS Y CONTABILIDAD	40,172,749.83	7,378,990.93	47,551,740.76	45,272,046.53	44,913,436.87	2,279,694.23
05 05	OFICINA DE LICENCIAS, TIANGUIS Y VIA PUBLICA	0.00	9,926,820.17	9,926,820.17	9,919,484.17	9,438,189.44	7,336.00
05 06	DESARROLLO ECONÓMICO	2,142,292.56	1,048,202.26	3,190,494.82	3,101,427.73	2,998,553.77	89,067.09
05 07	DIRECCION DE TURISMO	1,101,110.69	352,201.16	1,453,311.85	1,401,769.06	1,254,600.81	51,542.79
06	CONTRALORIA MUNICIPAL	3,046,512.66	857,241.46	3,903,754.12	3,826,716.58	3,623,582.80	77,037.54
06 01	CONTRALORIA MUNICIPAL	3,046,512.66	857,241.46	3,903,754.12	3,826,716.58	3,623,582.80	77,037.54
07	DIRECCION GENERAL DE DESARROLLO MUNICIPAL	81,782,717.94	-36,635,218.23	45,147,499.71	42,682,177.75	39,222,505.03	2,465,321.96
07 01	DIRECCION GENERAL DE PLANEACION Y DESARROLLO MUNICIPAL	1,965,949.20	293,113.76	2,259,062.96	2,218,630.21	2,104,334.21	40,432.75
07 02	DIRECCION DE CONSTRUCCION DE OBRA PUBLICA	58,973,786.18	-29,680,733.99	29,293,052.19	27,967,730.61	25,373,471.13	1,325,321.58
07 03	DIRECCION DE DESARROLLO URBANO	6,356,592.46	583,776.38	6,940,368.84	6,752,922.87	6,351,660.81	187,445.97



MUNICIPIO DE VILLA DE ALVAREZ, COL.  
Sistema Integral de Contabilidad Gubernamental  
ESTADO ANALITICO DEL EJERCICIO DEL PRESUPUESTO DE EGRESOS  
Clasificación Administrativa  
DEL 1 DE ENERO AL 30 DE NOVIEMBRE DE 2025  
(Cifras en Pesos)

Análisis por: Clasificación Administrativa

Clave Presupuestaria Descripción		Egresos					Subejercicio Ene-Nov
UP-UR	Concepto	Aprobado Ene-Nov	Ampliaciones / (Reducciones) Ene-Nov	Modificado Ene-Nov	Devengado Ene-Nov	Pagado Ene-Nov	
		(1)	(2)	(3=1+2)	(4)	(5)	(6=3-4)
07 05	DIRECCION DE ECOLOGIA	2,681,516.21	278,022.11	2,959,538.32	2,883,823.78	2,671,984.79	75,714.54
07 07	CATASTRO	11,804,873.89	-8,109,396.49	3,695,477.40	2,859,070.28	2,721,054.09	836,407.12
08	DIRECCION GENERAL DE SERVICIOS PUBLICOS MUNICIPALES	107,414,406.57	11,286,357.30	118,700,763.87	116,321,622.13	110,956,400.12	2,379,141.74
08 01	DIRECCION GENERAL DE SERVICIOS PUBLICOS MUNICIPALES	8,347,419.79	836,257.73	9,183,677.52	8,425,986.70	7,998,205.89	757,690.82
08 02	LIMPIA Y SANIDAD	52,362,854.59	6,517,280.60	58,880,135.19	57,804,541.60	54,620,700.64	1,075,593.59
08 03	ALUMBRADO PUBLICO	21,134,307.05	3,321,601.32	24,455,908.37	24,295,278.25	24,023,680.02	160,630.12
08 04	PARQUES, JARDINES Y AREAS VERDES	25,569,825.14	611,217.65	26,181,042.79	25,795,815.58	24,313,813.57	385,227.21
11	DIRECCION GENERAL DE SEGURIDAD PUBLICA TRANSITO Y VIALIDAD	100,906,734.70	3,133,962.50	104,040,697.20	103,483,209.07	101,582,354.55	557,488.13
11 01	DIRECCION GENERAL DE SEGURIDAD PUBLICA, TRANSITO Y VIALIDAD	16,302,537.13	-1,218,065.68	15,084,471.45	15,072,988.34	14,975,583.69	11,483.11
11 02	SEGURIDAD PUBLICA	70,825,257.10	2,345,319.74	73,170,576.84	73,046,118.30	71,531,058.77	124,458.54
11 03	TRANSITO Y VIALIDAD	9,731,300.10	2,064,145.21	11,795,445.31	11,425,516.28	11,176,464.28	369,929.03
11 04	UNIDAD MUNICIPAL DE PROTECCION CIVIL	4,047,640.37	-57,436.77	3,990,203.60	3,938,586.15	3,899,247.81	51,617.45
12	JUBILADOS Y PENSIONADOS	35,594,646.64	1,032,433.53	36,627,080.17	36,364,389.69	32,289,940.68	262,690.48
12 01	JUBILADOS Y PENSIONADOS	35,594,646.64	1,032,433.53	36,627,080.17	36,364,389.69	32,289,940.68	262,690.48
13	ORGANISMOS PUBLICOS DESCENTRALIZADOS	39,080,590.61	150,000.00	39,230,590.61	35,887,051.92	34,152,051.94	3,343,538.69
13 01	ORGANISMOS DESCENTRALIZADOS	39,080,590.61	150,000.00	39,230,590.61	35,887,051.92	34,152,051.94	3,343,538.69
14	OBRA PUBLICA E INVERSION	0.00	32,066,372.55	32,066,372.55	26,388,975.77	26,388,975.77	5,677,396.78
14 02	OBRA PUBLICA POA	0.00	32,066,372.55	32,066,372.55	26,388,975.77	26,388,975.77	5,677,396.78
16	TRANSFERENCIAS, SUBSIDIOS, AYUDAS Y PROVISIONES	264,000.00	0.00	264,000.00	253,000.00	220,000.00	11,000.00
16 01	AYUDAS SOCIALES Y SUBSIDIOS	264,000.00	0.00	264,000.00	253,000.00	220,000.00	11,000.00
TOTAL DEL EGRESO:		585,189,385.62	63,893,857.13	649,083,242.75	620,158,037.55	586,529,998.36	28,925,205.20



**MUNICIPIO DE VILLA DE ALVAREZ, COL.**  
**Sistema Integral de Contabilidad Gubernamental**  
**ESTADO ANALITICO DEL EJERCICIO DEL PRESUPUESTO DE EGRESOS**  
Clasificación Administrativa  
**DEL 1 DE ENERO AL 30 DE NOVIEMBRE DE 2025**  
(Cifras en Pesos)

Análisis por: Clasificación Administrativa

Clave Presupuestaria	Descripción Concepto	Egresos					Subejercicio Ene-Nov
		Aprobado Ene-Nov (1)	Ampliaciones / (Reducciones) Ene-Nov (2)	Modificado Ene-Nov (3=1+2)	Devengado Ene-Nov (4)	Pagado Ene-Nov (5)	
	Poder Ejecutivo	585,189,385.62	63,893,857.13	649,083,242.75	620,158,037.55	586,529,998.36	28,925,205.20
	Poder Legislativo	0.00	0.00	0.00	0.00	0.00	0.00
	Poder Judicial	0.00	0.00	0.00	0.00	0.00	0.00
	Órganos Autónomos	0.00	0.00	0.00	0.00	0.00	0.00
TOTAL DEL EGRESO:		585,189,385.62	63,893,857.13	649,083,242.75	620,158,037.55	586,529,998.36	28,925,205.20



**MUNICIPIO DE VILLA DE ALVAREZ, COL.**  
**Sistema Integral de Contabilidad Gubernamental**  
**ESTADO ANALITICO DEL EJERCICIO DEL PRESUPUESTO DE EGRESOS**  
Clasificador por Objeto del Gasto (Capítulo - Partida Genérica)  
DEL 1 DE ENERO AL 30 DE NOVIEMBRE DE 2025  
(Cifras en Pesos)

Análisis por: Clasificador por Objeto del Gasto

Clave Presupuestaria Descripción		Egresos					Subejercicio Ene-Nov
Cap-Con-PGen	Concepto	Aprobado Ene-Nov (1)	Ampliaciones / (Reducciones) Ene-Nov (2)	Modificado Ene-Nov (3=1+2)	Devengado Ene-Nov (4)	Pagado Ene-Nov (5)	
1 0 0	SERVICIOS PERSONALES	352,304,933.37	40,755,387.04	393,060,320.41	380,625,733.66	364,360,577.88	12,434,586.75
1 1 0	REMUNERACIONES AL PERSONAL DE CARACTER PERMANENTE	140,429,102.45	24,496,363.66	164,925,466.11	162,484,969.80	162,444,969.80	2,440,496.31
1 1 1	DIETAS	9,091,732.86	-275,807.56	8,815,925.30	7,886,800.84	7,846,800.84	929,124.46
1 1 2	HABERES	0.00	0.00	0.00	0.00	0.00	0.00
1 1 3	SUELDOS BASE AL PERSONAL PERMANENTE	131,337,369.59	24,772,171.22	156,109,540.81	154,598,168.96	154,598,168.96	1,511,371.85
1 1 4	REMUNERACIONES POR ADSCRIPCIÓN LABORAL EN EL EXTRANJERO	0.00	0.00	0.00	0.00	0.00	0.00
1 2 0	REMUNERACIONES AL PERSONAL DE CARÁCTER TRANSITORIO	67,857,293.66	-6,560,392.00	61,296,901.66	57,978,023.05	57,930,023.05	3,318,878.61
1 2 1	HONORARIOS ASIMILABLES A SALARIOS	32,344,121.15	-6,649,926.11	25,694,195.04	23,339,712.64	23,339,712.64	2,354,482.40
1 2 2	SUELDOS BASE AL PERSONAL EVENTUAL	23,097,292.29	-9,392,968.10	13,704,324.19	12,942,955.63	12,942,955.63	761,368.56
1 2 3	RETRIBUCIONES POR SERVICIOS DE CARÁCTER SOCIAL	12,415,880.22	9,482,502.21	21,898,382.43	21,695,354.78	21,647,354.78	203,027.65
1 2 4	RETRIBUCIÓN A LOS REPRESENTANTES DE LOS TRABAJADORES Y DE LOS PATRONES EN LA JUNTA DE CONCILIACIÓN Y ARBITRAJE	0.00	0.00	0.00	0.00	0.00	0.00
1 3 0	REMUNERACIONES ADICIONALES Y ESPECIALES	6,598,504.27	720,037.86	7,318,542.13	7,155,791.68	6,995,676.76	162,750.45
1 3 1	PRIMAS POR AÑOS DE SERVICIOS EFECTIVOS PRESTADOS	0.00	0.00	0.00	0.00	0.00	0.00
1 3 2	PRIMAS DE VACACIONES, DOMINICAL Y GRATIFICACIÓN DE FIN DE AÑO	6,598,504.27	719,302.62	7,317,806.89	7,155,056.44	6,994,941.52	162,750.45
1 3 3	HORAS EXTRAORDINARIAS	0.00	0.00	0.00	0.00	0.00	0.00
1 3 4	COMPENSACIONES	0.00	735.24	735.24	735.24	735.24	0.00
1 3 5	SOBREHABERES	0.00	0.00	0.00	0.00	0.00	0.00
1 3 6	ASIGNACIONES DE TÉCNICO, DE MANDO, POR COMISIÓN, DE VUELO Y DE TÉCNICO ESPECIAL	0.00	0.00	0.00	0.00	0.00	0.00
1 3 7	HONORARIOS ESPECIALES	0.00	0.00	0.00	0.00	0.00	0.00
1 3 8	PARTICIPACIONES POR VIGILANCIA EN EL CUMPLIMIENTO DE LAS LEYES Y CUSTODIA DE VALORES	0.00	0.00	0.00	0.00	0.00	0.00
1 4 0	SEGURIDAD SOCIAL	30,556,432.41	15,904,313.94	46,460,746.35	42,367,753.16	42,367,753.16	4,092,993.19
1 4 1	APORTACIONES DE SEGURIDAD SOCIAL	25,562,759.93	5,487,092.71	31,049,852.64	30,499,186.37	30,499,186.37	550,666.27
1 4 2	APORTACIONES A FONDOS DE VIVIENDA	0.00	0.00	0.00	0.00	0.00	0.00
1 4 3	APORTACIONES AL SISTEMA PARA EL RETIRO	4,993,672.48	10,417,221.23	15,410,893.71	11,868,566.79	11,868,566.79	3,542,326.92
1 4 4	APORTACIONES PARA SEGUROS	0.00	0.00	0.00	0.00	0.00	0.00
1 5 0	OTRAS PRESTACIONES SOCIALES Y ECONOMICAS	103,451,425.83	6,737,781.23	110,189,207.06	107,972,070.41	91,955,029.55	2,217,136.65
1 5 1	CUOTAS PARA EL FONDO DE AHORRO Y FONDO DE TRABAJO	19,999,030.43	3,448,217.30	23,447,247.73	22,827,746.20	10,316,362.08	619,501.53
1 5 2	INDEMNIZACIONES	0.00	0.00	0.00	0.00	0.00	0.00



**MUNICIPIO DE VILLA DE ALVAREZ, COL.**  
**Sistema Integral de Contabilidad Gubernamental**  
**ESTADO ANALITICO DEL EJERCICIO DEL PRESUPUESTO DE EGRESOS**  
Clasificador por Objeto del Gasto (Capítulo - Partida Genérica)  
**DEL 1 DE ENERO AL 30 DE NOVIEMBRE DE 2025**  
(Cifras en Pesos)

Análisis por: Clasificador por Objeto del Gasto

Clave Presupuestaria Descripción		Egresos					
Cap-Con-PGen	Concepto	Aprobado Ene-Nov	Ampliaciones / (Reducciones) Ene-Nov	Modificado Ene-Nov	Devengado Ene-Nov	Pagado Ene-Nov	Subejercicio Ene-Nov
		(1)	(2)	(3=1+2)	(4)	(5)	(6=3-4)
1 5 3	PRESTACIONES Y HABERES DE RETIRO	44,064,013.26	2,893,970.27	46,957,983.53	46,632,400.54	45,942,660.81	325,582.99
1 5 4	PRESTACIONES CONTRACTUALES	37,714,878.09	402,902.38	38,117,780.47	37,019,602.75	34,256,085.74	1,098,177.72
1 5 5	APOYOS A LA CAPACITACIÓN DE LOS SERVIDORES PÚBLICOS	1,556,965.29	0.00	1,556,965.29	1,389,029.32	1,336,629.32	167,935.97
1 5 9	OTRAS PRESTACIONES SOCIALES Y ECONÓMICAS	116,538.76	-7,308.72	109,230.04	103,291.60	103,291.60	5,938.44
1 6 0	PREVISIONES	458,333.26	-458,333.26	0.00	0.00	0.00	0.00
1 6 1	PREVISIONES DE CARÁCTER LABORAL, ECONÓMICA Y DE SEGURIDAD SOCIAL	458,333.26	-458,333.26	0.00	0.00	0.00	0.00
1 7 0	PAGO DE ESTIMULOS A SERVIDORES PUBLICOS	2,953,841.49	-84,384.39	2,869,457.10	2,667,125.56	2,667,125.56	202,331.54
1 7 1	ESTÍMULOS	2,953,841.49	-84,384.39	2,869,457.10	2,667,125.56	2,667,125.56	202,331.54
1 7 2	RECOMPENSAS	0.00	0.00	0.00	0.00	0.00	0.00
2 0 0	MATERIALES Y SUMINISTROS	30,588,494.68	2,765,087.14	33,353,581.82	31,298,097.41	27,218,155.10	2,055,484.41
2 1 0	MATERIALES DE ADMINISTRACION, EMISION DE DOCUMENTOS Y ARTICULOS OFICIALES	1,779,223.74	-221,412.50	1,557,811.24	1,213,261.21	662,330.08	344,550.03
2 1 1	MATERIALES, ÚTILES Y EQUIPOS MENORES DE OFICINA	685,453.31	-47,425.86	638,027.45	437,980.36	360,621.64	200,047.09
2 1 2	MATERIALES Y ÚTILES DE IMPRESIÓN Y REPRODUCCIÓN	27,500.00	-13,208.71	14,291.29	12,429.40	8,659.40	1,861.89
2 1 3	MATERIAL ESTADÍSTICO Y GEOGRÁFICO	0.00	0.00	0.00	0.00	0.00	0.00
2 1 4	MATERIALES, ÚTILES Y EQUIPOS MENORES DE TECNOLOGÍAS DE LA INFORMACIÓN Y COMUNICACIONES	165,000.00	-94,948.40	70,051.60	62,627.60	62,627.60	7,424.00
2 1 5	MATERIAL IMPRESO E INFORMACIÓN DIGITAL	738,936.49	10,560.14	749,496.63	623,781.53	175,367.51	125,715.10
2 1 6	MATERIAL DE LIMPIEZA	162,333.94	-76,389.67	85,944.27	76,442.32	55,053.93	9,501.95
2 1 7	MATERIALES Y ÚTILES DE ENSEÑANZA	0.00	0.00	0.00	0.00	0.00	0.00
2 1 8	MATERIALES PARA EL REGISTRO E IDENTIFICACIÓN DE BIENES Y PERSONAS	0.00	0.00	0.00	0.00	0.00	0.00
2 2 0	ALIMENTOS Y UTENSILIOS	912,083.15	713,095.59	1,625,178.74	1,469,754.53	1,448,144.53	155,424.21
2 2 1	PRODUCTOS ALIMENTICIOS PARA PERSONAS	687,500.00	721,593.12	1,409,093.12	1,383,183.48	1,361,573.48	25,909.64
2 2 2	PRODUCTOS ALIMENTICIOS PARA ANIMALES	224,583.15	-8,497.53	216,085.62	86,571.05	86,571.05	129,514.57
2 2 3	UTENSILIOS PARA EL SERVICIO DE ALIMENTACIÓN	0.00	0.00	0.00	0.00	0.00	0.00
2 3 0	MATERIAS PRIMAS Y MATERIALES DE PRODUCCION Y COMERCIALIZACION	0.00	0.00	0.00	0.00	0.00	0.00
2 3 1	PRODUCTOS ALIMENTICIOS, AGROPECUARIOS Y FORESTALES ADQUIRIDOS COMO MATERIA PRIMA	0.00	0.00	0.00	0.00	0.00	0.00
2 3 2	INSUMOS TEXTILES ADQUIRIDOS COMO MATERIA PRIMA	0.00	0.00	0.00	0.00	0.00	0.00
2 3 3	PRODUCTOS DE PAPEL, CARTÓN E IMPRESOS ADQUIRIDOS COMO MATERIA PRIMA	0.00	0.00	0.00	0.00	0.00	0.00
2 3 4	COMBUSTIBLES, LUBRICANTES, ADITIVOS, CARBÓN Y SUS DERIVADOS ADQUIRIDOS COMO MATERIA PRIMA	0.00	0.00	0.00	0.00	0.00	0.00



# MUNICIPIO DE VILLA DE ALVAREZ, COL.

## Sistema Integral de Contabilidad Gubernamental

### ESTADO ANALITICO DEL EJERCICIO DEL PRESUPUESTO DE EGRESOS

Clasificador por Objeto del Gasto (Capítulo - Partida Genérica)

DEL 1 DE ENERO AL 30 DE NOVIEMBRE DE 2025

(Cifras en Pesos)

Análisis por: Clasificador por Objeto del Gasto

Clave Presupuestaria Descripción		Egresos					Subejercicio Ene-Nov
Cap-Con-PGen	Concepto	Aprobado Ene-Nov	Ampliaciones / (Reducciones) Ene-Nov	Modificado Ene-Nov	Devengado Ene-Nov	Pagado Ene-Nov	
		(1)	(2)	(3=1+2)	(4)	(5)	(6=3-4)
2 3 5	PRODUCTOS QUÍMICOS, FARMACÉUTICOS Y DE LABORATORIO ADQUIRIDOS COMO MATERIA PRIMA	0.00	0.00	0.00	0.00	0.00	0.00
2 3 6	PRODUCTOS METÁLICOS Y A BASE DE MINERALES NO METÁLICOS ADQUIRIDOS COMO MATERIA PRIMA	0.00	0.00	0.00	0.00	0.00	0.00
2 3 7	PRODUCTOS DE CUERO, PIEL, PLÁSTICO Y HULE ADQUIRIDOS COMO MATERIA PRIMA	0.00	0.00	0.00	0.00	0.00	0.00
2 3 8	MERCANCÍAS ADQUIRIDAS PARA SU COMERCIALIZACIÓN	0.00	0.00	0.00	0.00	0.00	0.00
2 3 9	OTROS PRODUCTOS ADQUIRIDOS COMO MATERIA PRIMA	0.00	0.00	0.00	0.00	0.00	0.00
2 4 0	MATERIALES Y ARTICULOS DE CONSTRUCCION Y DE REPARACION	5,616,087.70	-272,258.40	5,343,829.30	4,628,665.09	3,701,276.59	715,164.21
2 4 1	PRODUCTOS MINERALES NO METÁLICOS	595,833.26	1,792,009.41	2,387,842.67	2,387,842.67	1,558,372.37	0.00
2 4 2	CEMENTO Y PRODUCTOS DE CONCRETO	271,521.33	-143,106.40	128,414.93	113,208.64	113,208.64	15,206.29
2 4 3	CAL, YESO Y PRODUCTOS DE YESO	8,940.58	2,825.47	11,766.05	1,262.31	34.68	10,503.74
2 4 4	MADERA Y PRODUCTOS DE MADERA	130,801.60	-11,976.43	118,825.17	104,040.49	94,808.25	14,784.68
2 4 5	VIDRIO Y PRODUCTOS DE VIDRIO	0.00	0.00	0.00	0.00	0.00	0.00
2 4 6	MATERIAL ELÉCTRICO Y ELECTRÓNICO	2,087,092.89	-395,182.15	1,691,910.74	1,290,481.51	1,262,677.04	401,429.23
2 4 7	ARTÍCULOS METÁLICOS PARA LA CONSTRUCCIÓN	647,135.41	-430,856.12	216,279.29	213,711.11	184,759.25	2,568.18
2 4 8	MATERIALES COMPLEMENTARIOS	0.00	0.00	0.00	0.00	0.00	0.00
2 4 9	OTROS MATERIALES Y ARTÍCULOS DE CONSTRUCCIÓN Y REPARACIÓN	1,874,762.63	-1,085,972.18	788,790.45	518,118.36	487,416.36	270,672.09
2 5 0	PRODUCTOS QUIMICOS, FARMACEUTICOS Y DE LABORATORIO	560,865.43	-21,883.31	538,982.12	88,690.95	88,690.95	450,291.17
2 5 1	PRODUCTOS QUÍMICOS BÁSICOS	0.00	0.00	0.00	0.00	0.00	0.00
2 5 2	FERTILIZANTES, PESTICIDAS Y OTROS AGROQUÍMICOS	11,420.80	-3,272.60	8,148.20	3,605.68	3,605.68	4,542.52
2 5 3	MEDICINAS Y PRODUCTOS FARMACÉUTICOS	481,250.00	-9,335.59	471,914.41	46,603.19	46,603.19	425,311.22
2 5 4	MATERIALES, ACCESORIOS Y SUMINISTROS MÉDICOS	45,833.26	-2,495.52	43,337.74	26,566.90	26,566.90	16,770.84
2 5 5	MATERIALES, ACCESORIOS Y SUMINISTROS DE LABORATORIO	0.00	0.00	0.00	0.00	0.00	0.00
2 5 6	FIBRAS SINTÉTICAS, HULES, PLÁSTICOS Y DERIVADOS	22,361.37	-6,779.60	15,581.77	11,915.18	11,915.18	3,666.59
2 5 9	OTROS PRODUCTOS QUÍMICOS	0.00	0.00	0.00	0.00	0.00	0.00
2 6 0	COMBUSTIBLES, LUBRICANTES Y ADITIVOS	18,733,177.85	920,359.91	19,653,537.76	19,548,051.13	17,482,610.34	105,486.63
2 6 1	COMBUSTIBLES, LUBRICANTES Y ADITIVOS	18,733,177.85	920,359.91	19,653,537.76	19,548,051.13	17,482,610.34	105,486.63
2 6 2	CARBÓN Y SUS DERIVADOS	0.00	0.00	0.00	0.00	0.00	0.00
2 7 0	VESTUARIO, BLANCOS, PRENDAS DE PROTECCION Y ARTICULOS DEPORTIVOS	1,072,734.15	-509,991.09	562,743.06	385,881.42	251,215.62	176,861.64
2 7 1	VESTUARIO Y UNIFORMES	678,333.26	-318,402.66	359,930.60	334,665.80	200,000.00	25,264.80
2 7 2	PRENDAS DE SEGURIDAD Y PROTECCIÓN PERSONAL	216,616.35	-140,113.75	76,502.60	14,667.62	14,667.62	61,834.98





**MUNICIPIO DE VILLA DE ALVAREZ, COL.**  
**Sistema Integral de Contabilidad Gubernamental**  
**ESTADO ANALITICO DEL EJERCICIO DEL PRESUPUESTO DE EGRESOS**  
Clasificador por Objeto del Gasto (Capítulo - Partida Genérica)  
**DEL 1 DE ENERO AL 30 DE NOVIEMBRE DE 2025**  
(Cifras en Pesos)

Análisis por: Clasificador por Objeto del Gasto

Clave Presupuestaria Descripción		Egresos					
Cap-Con-PGen	Concepto	Aprobado Ene-Nov	Ampliaciones / (Reducciones) Ene-Nov	Modificado Ene-Nov	Devengado Ene-Nov	Pagado Ene-Nov	Subejercicio Ene-Nov
		(1)	(2)	(3=1+2)	(4)	(5)	(6=3-4)
2 7 3	ARTÍCULOS DEPORTIVOS	177,784.54	-51,474.68	126,309.86	36,548.00	36,548.00	89,761.86
2 7 4	PRODUCTOS TEXTILES	0.00	0.00	0.00	0.00	0.00	0.00
2 7 5	BLANCOS Y OTROS PRODUCTOS TEXTILES, EXCEPTO PRENDAS DE VESTIR	0.00	0.00	0.00	0.00	0.00	0.00
2 8 0	MATERIALES Y SUMINISTROS PARA SEGURIDAD	0.00	152,830.00	152,830.00	152,830.00	111,650.00	0.00
2 8 1	SUSTANCIAS Y MATERIALES EXPLOSIVOS	0.00	0.00	0.00	0.00	0.00	0.00
2 8 2	MATERIALES DE SEGURIDAD PÚBLICA	0.00	152,830.00	152,830.00	152,830.00	111,650.00	0.00
2 8 3	PRENDAS DE PROTECCIÓN PARA SEGURIDAD PÚBLICA Y NACIONAL	0.00	0.00	0.00	0.00	0.00	0.00
2 9 0	HERRAMIENTAS, REFACCIONES Y ACCESORIOS MENORES	1,914,322.66	2,004,346.94	3,918,669.60	3,810,963.08	3,472,236.99	107,706.52
2 9 1	HERRAMIENTAS MENORES	308,306.27	-76,451.92	231,854.35	227,102.15	210,928.85	4,752.20
2 9 2	REFACCIONES Y ACCESORIOS MENORES DE EDIFICIOS	81,853.99	-38,698.26	43,155.73	43,155.73	43,155.73	0.00
2 9 3	REFACCIONES Y ACCESORIOS MENORES DE MOBILIARIO Y EQUIPO DE ADMINISTRACIÓN, EDUCACIONAL Y RECREATIVO	0.00	0.00	0.00	0.00	0.00	0.00
2 9 4	REFACCIONES Y ACCESORIOS MENORES DE EQUIPO DE CÓMPUTO Y TECNOLOGÍAS DE LA INFORMACIÓN	137,500.00	-115,882.66	21,617.34	0.00	0.00	21,617.34
2 9 5	REFACCIONES Y ACCESORIOS MENORES DE EQUIPO E INSTRUMENTAL MÉDICO Y DE LABORATORIO	0.00	0.00	0.00	0.00	0.00	0.00
2 9 6	REFACCIONES Y ACCESORIOS MENORES DE EQUIPO DE TRANSPORTE	989,236.09	1,100,393.47	2,089,629.56	2,008,292.58	1,699,219.94	81,336.98
2 9 7	REFACCIONES Y ACCESORIOS MENORES DE EQUIPO DE DEFENSA Y SEGURIDAD	77,578.16	1,181,880.24	1,259,458.40	1,259,458.40	1,259,458.40	0.00
2 9 8	REFACCIONES Y ACCESORIOS MENORES DE MAQUINARIA Y OTROS EQUIPOS	292,397.75	-70,198.09	222,199.66	222,199.66	208,719.51	0.00
2 9 9	REFACCIONES Y ACCESORIOS MENORES OTROS BIENES MUEBLES	27,450.40	23,304.16	50,754.56	50,754.56	50,754.56	0.00
3 0 0	SERVICIOS GENERALES	55,725,057.60	17,674,688.21	73,399,745.81	71,993,274.36	64,610,013.60	1,406,471.45
3 1 0	SERVICIOS BÁSICOS	16,935,081.25	4,592,795.72	21,527,876.97	21,468,687.19	21,466,194.19	59,189.78
3 1 1	ENERGÍA ELÉCTRICA	15,033,333.26	5,663,935.95	20,697,269.21	20,697,269.21	20,694,776.21	0.00
3 1 2	GAS	0.00	0.00	0.00	0.00	0.00	0.00
3 1 3	AGUA	641,666.63	-624,666.63	17,000.00	17,000.00	17,000.00	0.00
3 1 4	TELEFONÍA TRADICIONAL	148,258.90	61,072.91	209,331.81	192,248.39	192,248.39	17,083.42
3 1 5	TELEFONÍA CELULAR	321.10	-156.60	164.50	0.00	0.00	164.50
3 1 6	SERVICIOS DE TELECOMUNICACIONES Y SATELITES.	0.00	0.00	0.00	0.00	0.00	0.00
3 1 7	SERVICIOS DE ACCESO DE INTERNET, REDES Y PROCESAMIENTO DE INFORMACION	1,100,000.00	-496,668.55	603,331.45	561,389.59	561,389.59	41,941.86





# MUNICIPIO DE VILLA DE ALVAREZ, COL.

## Sistema Integral de Contabilidad Gubernamental

### ESTADO ANALITICO DEL EJERCICIO DEL PRESUPUESTO DE EGRESOS

Clasificador por Objeto del Gasto (Capítulo - Partida Genérica)

DEL 1 DE ENERO AL 30 DE NOVIEMBRE DE 2025

(Cifras en Pesos)

Análisis por: Clasificador por Objeto del Gasto

Clave Presupuestaria Descripción		Egresos					Subejercicio Ene-Nov
Cap-Con-PGen	Concepto	Aprobado Ene-Nov	Ampliaciones / (Reducciones) Ene-Nov (2)	Modificado Ene-Nov (3=1+2)	Devengado Ene-Nov (4)	Pagado Ene-Nov (5)	
		(1)		(3=1+2)	(4)	(5)	(6=3-4)
3 1 8	SERVICIOS POSTALES Y TELEGRAFICOS	11,501.36	-10,721.36	780.00	780.00	780.00	0.00
3 1 9	SERVICIOS INTEGRALES Y OTROS SERVICIOS	0.00	0.00	0.00	0.00	0.00	0.00
3 2 0	SERVICIOS DE ARRENDAMIENTO	261,249.78	1,068,960.43	1,330,210.21	1,330,210.21	1,326,875.21	0.00
3 2 1	ARRENDAMIENTO DE TERRENOS	0.00	0.00	0.00	0.00	0.00	0.00
3 2 2	ARRENDAMIENTO DE EDIFICIOS	32,083.26	-32,083.26	0.00	0.00	0.00	0.00
3 2 3	ARRENDAMIENTO DE MOBILIARIO Y EQUIPO DE ADMINISTRACIÓN, EDUCACIONAL Y RECREATIVO	0.00	0.00	0.00	0.00	0.00	0.00
3 2 4	ARRENDAMIENTO DE EQUIPO E INSTRUMENTAL MÉDICO Y DE LABORATORIO	0.00	0.00	0.00	0.00	0.00	0.00
3 2 5	ARRENDAMIENTO DE EQUIPO DE TRANSPORTE	0.00	525,180.00	525,180.00	525,180.00	525,180.00	0.00
3 2 6	ARRENDAMIENTO DE MAQUINARIA, OTROS EQUIPOS Y HERRAMIENTAS	45,833.26	484,217.14	530,050.40	530,050.40	530,050.40	0.00
3 2 7	ARRENDAMIENTO DE ACTIVOS INTANGIBLES	0.00	0.00	0.00	0.00	0.00	0.00
3 2 8	ARRENDAMIENTO FINANCIERO	0.00	0.00	0.00	0.00	0.00	0.00
3 2 9	OTROS ARRENDAMIENTOS	183,333.26	91,646.55	274,979.81	274,979.81	271,644.81	0.00
3 3 0	SERVICIOS PROFESIONALES, CIENTIFICOS, TECNICOS Y OTROS SERVICIOS	4,027,159.36	1,379,988.25	5,407,147.61	5,286,070.22	5,013,121.99	121,077.39
3 3 1	SERVICIOS LEGALES, DE CONTABILIDAD, AUDITORÍA Y RELACIONADOS	418,129.62	2,776,493.28	3,194,622.90	3,191,486.28	3,191,486.28	3,136.62
3 3 2	SERVICIOS DE DISEÑO, ARQUITECTURA, INGENIERÍA Y ACTIVIDADES RELACIONADAS	483,944.89	-483,944.89	0.00	0.00	0.00	0.00
3 3 3	SERVICIOS DE CONSULTORÍA ADMINISTRATIVA, PROCESOS, TÉCNICA Y EN TECNOLOGÍAS DE LA INFORMACIÓN	2,049,671.44	-486,929.06	1,562,742.38	1,536,468.24	1,313,868.88	26,274.14
3 3 4	SERVICIOS DE CAPACITACIÓN	750,322.71	-724,118.01	26,204.70	26,204.70	26,204.70	0.00
3 3 5	SERVICIOS DE INVESTIGACIÓN CIENTÍFICA Y DESARROLLO	0.00	0.00	0.00	0.00	0.00	0.00
3 3 6	SERVICIOS DE APOYO ADMINISTRATIVO, TRADUCCIÓN, FOTOCOPIADO E IMPRESIÓN	233,424.07	229,970.53	463,394.60	463,394.60	413,045.73	0.00
3 3 7	SERVICIOS DE PROTECCIÓN Y SEGURIDAD	0.00	0.00	0.00	0.00	0.00	0.00
3 3 8	SERVICIOS DE VIGILANCIA	0.00	0.00	0.00	0.00	0.00	0.00
3 3 9	SERVICIOS PROFESIONALES, CIENTÍFICOS Y TÉCNICOS INTEGRALES	91,666.63	68,516.40	160,183.03	68,516.40	68,516.40	91,666.63
3 4 0	SERVICIOS FINANCIEROS, BANCARIOS Y COMERCIALES	1,594,999.89	2,035,666.06	3,630,665.95	3,630,665.95	3,630,665.95	0.00
3 4 1	SERVICIOS FINANCIEROS Y BANCARIOS	678,333.26	1,152,023.34	1,830,356.60	1,830,356.60	1,830,356.60	0.00
3 4 2	SERVICIOS DE COBRANZA, INVESTIGACIÓN CREDITICIA Y SIMILAR	916,666.63	883,642.72	1,800,309.35	1,800,309.35	1,800,309.35	0.00
3 4 3	SERVICIOS DE RECAUDACIÓN, TRASLADO Y CUSTODIA DE VALORES	0.00	0.00	0.00	0.00	0.00	0.00



**MUNICIPIO DE VILLA DE ALVAREZ, COL.**  
**Sistema Integral de Contabilidad Gubernamental**  
**ESTADO ANALITICO DEL EJERCICIO DEL PRESUPUESTO DE EGRESOS**  
Clasificador por Objeto del Gasto (Capítulo - Partida Genérica)  
DEL 1 DE ENERO AL 30 DE NOVIEMBRE DE 2025  
(Cifras en Pesos)

Análisis por: Clasificador por Objeto del Gasto

Clave Presupuestaria Descripción		Egresos					
Cap-Con-PGen	Concepto	Aprobado Ene-Nov	Ampliaciones / (Reducciones) Ene-Nov	Modificado Ene-Nov	Devengado Ene-Nov	Pagado Ene-Nov	Subejercicio Ene-Nov
		(1)	(2)	(3=1+2)	(4)	(5)	(6=3-4)
3 4 4	SEGUROS DE RESPONSABILIDAD PATRIMONIAL Y FIANZAS	0.00	0.00	0.00	0.00	0.00	0.00
3 4 5	SEGURO DE BIENES PATRIMONIALES	0.00	0.00	0.00	0.00	0.00	0.00
3 4 6	ALMACENAJE, ENVASE Y EMBALAJE	0.00	0.00	0.00	0.00	0.00	0.00
3 4 7	FLETES Y MANIOBRAS	0.00	0.00	0.00	0.00	0.00	0.00
3 4 8	COMISIONES POR VENTAS	0.00	0.00	0.00	0.00	0.00	0.00
3 4 9	SERVICIOS FINANCIEROS, BANCARIOS Y COMERCIALES INTEGRALES	0.00	0.00	0.00	0.00	0.00	0.00
3 5 0	SERVICIOS DE INSTALACION, REPARACION, MANTENIMIENTO Y CONSERVACION	12,092,144.96	3,492,998.74	15,585,143.70	15,366,693.68	15,167,646.08	218,450.02
3 5 1	CONSERVACIÓN Y MANTENIMIENTO MENOR DE INMUEBLES	458,333.26	-247,434.40	210,898.86	24,552.13	24,552.13	186,346.73
3 5 2	INSTALACIÓN, REPARACIÓN Y MANTENIMIENTO DE MOBILIARIO Y EQUIPO DE ADMINISTRACIÓN, EDUCACIONAL Y RECREATIVO	173,909.06	-153,145.06	20,764.00	20,764.00	1,566.00	0.00
3 5 3	INSTALACIÓN, REPARACIÓN Y MANTENIMIENTO DE EQUIPO DE CÓMPUTO Y TECNOLOGÍA DE LA INFORMACIÓN	28,600.24	-8,596.84	20,003.40	19,998.40	19,998.40	5.00
3 5 4	INSTALACIÓN, REPARACIÓN Y MANTENIMIENTO DE EQUIPO E INSTRUMENTAL MÉDICO Y DE LABORATORIO	0.00	0.00	0.00	0.00	0.00	0.00
3 5 5	REPARACIÓN Y MANTENIMIENTO DE EQUIPO DE TRANSPORTE	1,495,496.24	347,015.33	1,842,511.57	1,810,413.28	1,647,491.68	32,098.29
3 5 6	REPARACIÓN Y MANTENIMIENTO DE EQUIPO DE DEFENSA Y SEGURIDAD	0.00	0.00	0.00	0.00	0.00	0.00
3 5 7	INSTALACIÓN, REPARACIÓN Y MANTENIMIENTO DE MAQUINARIA, OTROS EQUIPOS Y HERRAMIENTA	11,403.50	230.11	11,633.61	11,633.61	11,633.61	0.00
3 5 8	SERVICIOS DE LIMPIEZA Y MANEJO DE DESECHOS	9,781,890.03	3,626,434.97	13,408,325.00	13,408,325.00	13,408,325.00	0.00
3 5 9	SERVICIOS DE JARDINERÍA Y FUMIGACIÓN	142,512.63	-71,505.37	71,007.26	71,007.26	54,079.26	0.00
3 6 0	SERVICIOS DE COMUNICACION SOCIAL Y PUBLICIDAD	1,838,118.15	116,007.44	1,954,125.59	1,792,750.00	804,300.00	161,375.59
3 6 1	DIFUSIÓN POR RADIO, TELEVISIÓN Y OTROS MEDIOS DE MENSAJES SOBRE PROGRAMAS Y ACTIVIDADES GUBERNAMENTALES	916,666.52	-398,957.56	517,708.96	438,000.00	190,500.00	79,708.96
3 6 2	DIFUSIÓN POR RADIO, TELEVISIÓN Y OTROS MEDIOS DE MENSAJES COMERCIALES PARA PROMOVER LA VENTA DE BIENES O SERVICIOS	0.00	0.00	0.00	0.00	0.00	0.00
3 6 3	SERVICIOS DE CREATIVIDAD, PREPRODUCCIÓN Y PRODUCCIÓN DE PUBLICIDAD, EXCEPTO INTERNET	91,666.63	-88,750.00	2,916.63	0.00	0.00	2,916.63
3 6 4	SERVICIOS DE REVELADO DE FOTOGRAFÍAS	0.00	0.00	0.00	0.00	0.00	0.00
3 6 5	SERVICIOS DE LA INDUSTRIA FÍLMICA, DEL SONIDO Y DEL VIDEO	0.00	0.00	0.00	0.00	0.00	0.00
3 6 6	SERVICIO DE CREACIÓN Y DIFUSIÓN DE CONTENIDO	829,785.00	603,715.00	1,433,500.00	1,354,750.00	613,800.00	78,750.00



**MUNICIPIO DE VILLA DE ALVAREZ, COL.**  
**Sistema Integral de Contabilidad Gubernamental**  
**ESTADO ANALITICO DEL EJERCICIO DEL PRESUPUESTO DE EGRESOS**  
Clasificador por Objeto del Gasto (Capítulo - Partida Genérica)  
DEL 1 DE ENERO AL 30 DE NOVIEMBRE DE 2025  
(Cifras en Pesos)

Análisis por: Clasificador por Objeto del Gasto

Análisis por: Clasificador por Objeto del Gasto				Egresos				
Clave Presupuestaria		Descripción	Aprobado Ene-Nov	Ampliaciones / (Reducciones) Ene-Nov	Modificado Ene-Nov	Devengado Ene-Nov	Pagado Ene-Nov	Subejercicio Ene-Nov
Cap-Con-PGen	Concepto							
			(1)	(2)	(3=1+2)	(4)	(5)	(6=3-4)
EXCLUSIVAMENTE A TRAVÉS DE INTERNET								
3	6	9	OTROS SERVICIOS DE INFORMACIÓN	0.00	0.00	0.00	0.00	0.00
3	7	0	SERVICIOS DE TRASLADO Y VIATICOS	161,511.08	-10,167.85	151,343.23	146,584.98	146,584.98
3	7	1	PASAJES AÉREOS	79,014.07	-69,812.37	9,201.70	9,201.70	9,201.70
3	7	2	PASAJES TERRESTRES	0.00	29,414.78	29,414.78	29,414.78	29,414.78
3	7	3	PASAJES MARÍTIMOS, LACUSTRES Y FLUVIALES	0.00	0.00	0.00	0.00	0.00
3	7	4	AUTOTRANSPORTE	0.00	0.00	0.00	0.00	0.00
3	7	5	VIÁTICOS EN EL PAÍS	70,909.34	-24,234.25	46,675.09	46,675.09	46,675.09
3	7	6	VIÁTICOS EN EL EXTRANJERO	0.00	0.00	0.00	0.00	0.00
3	7	7	GASTOS DE INSTALACIÓN Y TRASLADO DE MENAJE	0.00	0.00	0.00	0.00	0.00
3	7	8	SERVICIOS INTEGRALES DE TRASLADO Y VIÁTICOS	2,127.57	49,048.43	51,176.00	51,076.00	51,076.00
3	7	9	OTROS SERVICIOS DE TRASLADO Y HOSPEDAJE	9,460.10	5,415.56	14,875.66	10,217.41	10,217.41
3	8	0	SERVICIOS OFICIALES	1,424,935.30	192,695.51	1,617,630.81	1,408,352.92	906,802.84
3	8	1	GASTOS DE CEREMONIAL	0.00	0.00	0.00	0.00	0.00
3	8	2	GASTOS DE ORDEN SOCIAL Y CULTURAL	1,399,247.30	218,383.51	1,617,630.81	1,408,352.92	906,802.84
3	8	3	CONGRESOS Y CONVENCIONES	0.00	0.00	0.00	0.00	0.00
3	8	4	EXPOSICIONES	25,688.00	-25,688.00	0.00	0.00	0.00
3	8	5	GASTOS DE REPRESENTACIÓN	0.00	0.00	0.00	0.00	0.00
3	9	0	OTROS SERVICIOS GENERALES	17,389,857.83	4,805,743.91	22,195,601.74	21,563,259.21	16,147,822.36
3	9	1	SERVICIOS FUNERARIOS Y DE CEMENTERIOS	0.00	0.00	0.00	0.00	0.00
3	9	2	IMPUESTOS Y DERECHOS	133,505.16	-96,286.91	37,218.25	33,283.10	33,283.10
3	9	3	IMPUESTOS Y DERECHOS DE IMPORTACIÓN	0.00	0.00	0.00	0.00	0.00
3	9	4	SENTENCIAS Y RESOLUCIONES POR AUTORIDAD COMPETENTE	12,374,999.89	-1,377,150.58	10,997,849.31	10,534,679.09	9,759,679.09
3	9	5	PENAS, MULTAS, ACCESORIOS Y ACTUALIZACIONES	620,249.75	4,066,743.65	4,686,993.40	4,686,993.40	4,686,993.40
3	9	6	OTROS GASTOS POR RESPONSABILIDADES	227,769.88	0.00	227,769.88	63,820.00	63,820.00
3	9	7	UTILIDADES	0.00	0.00	0.00	0.00	0.00
3	9	8	IMPUESTO SOBRE NOMINAS Y OTROS QUE SE DERIVEN DE UNA RELACION LABORAL	2,749,999.89	1,890,436.96	4,640,436.85	4,640,436.85	0.00
3	9	9	OTROS SERVICIOS GENERALES	1,283,333.26	322,000.79	1,605,334.05	1,604,046.77	1,604,046.77
4	0	0	TRANSFERENCIAS, ASIGNACIONES, SUBSIDIOS Y OTRAS AYUDAS	75,810,299.84	2,905,695.47	78,715,995.31	74,090,311.01	68,199,430.67
4	1	0	TRANSFERENCIAS INTERNAS Y ASIGNACIONES AL SECTOR PÚBLICO	39,080,590.61	150,000.00	39,230,590.61	35,887,051.92	34,152,051.94
4	1	1	ASIGNACIONES PRESUPUESTARIAS AL PODER EJECUTIVO	0.00	0.00	0.00	0.00	0.00
4	1	2	ASIGNACIONES PRESUPUESTARIAS AL PODER LEGISLATIVO	0.00	0.00	0.00	0.00	0.00



# MUNICIPIO DE VILLA DE ALVAREZ, COL.

## Sistema Integral de Contabilidad Gubernamental

### ESTADO ANALITICO DEL EJERCICIO DEL PRESUPUESTO DE EGRESOS

Clasificador por Objeto del Gasto (Capítulo - Partida Genérica)

DEL 1 DE ENERO AL 30 DE NOVIEMBRE DE 2025

(Cifras en Pesos)

Análisis por: Clasificador por Objeto del Gasto

Clave Presupuestaria Descripción		Egresos					Subejercicio Ene-Nov
Cap-Con-PGen	Concepto	Aprobado Ene-Nov	Ampliaciones / (Reducciones) Ene-Nov	Modificado Ene-Nov	Devengado Ene-Nov	Pagado Ene-Nov	
		(1)	(2)	(3=1+2)	(4)	(5)	(6=3-4)
4 1 3	ASIGNACIONES PRESUPUESTARIAS AL PODER JUDICIAL	0.00	0.00	0.00	0.00	0.00	0.00
4 1 4	ASIGNACIONES PRESUPUESTARIAS A ÓRGANOS AUTÓNOMOS	39,080,590.61	150,000.00	39,230,590.61	35,887,051.92	34,152,051.94	3,343,538.69
4 1 5	TRANSFERENCIAS INTERNAS OTORGADAS A ENTIDADES PARAESTATALES NO EMPRESARIALES Y NO FINANCIERAS	0.00	0.00	0.00	0.00	0.00	0.00
4 1 6	TRANSFERENCIAS INTERNAS OTORGADAS A ENTIDADES PARAESTATALES EMPRESARIALES Y NO FINANCIERAS	0.00	0.00	0.00	0.00	0.00	0.00
4 1 7	TRANSFERENCIAS INTERNAS OTORGADAS A FIDEICOMISOS PÚBLICOS EMPRESARIALES Y NO FINANCIEROS	0.00	0.00	0.00	0.00	0.00	0.00
4 1 8	TRANSFERENCIAS INTERNAS OTORGADAS A INSTITUCIONES PARAESTATALES PÚBLICAS FINANCIERAS	0.00	0.00	0.00	0.00	0.00	0.00
4 1 9	TRANSFERENCIAS INTERNAS OTORGADAS A FIDEICOMISOS PÚBLICOS FINANCIEROS	0.00	0.00	0.00	0.00	0.00	0.00
4 2 0	TRANSFERENCIAS AL RESTO DEL SECTOR PUBLICO	0.00	0.00	0.00	0.00	0.00	0.00
4 2 1	TRANSFERENCIAS OTORGADAS A ENTIDADES PARAESTATALES NO EMPRESARIALES Y NO FINANCIERAS	0.00	0.00	0.00	0.00	0.00	0.00
4 2 2	TRANSFERENCIAS OTORGADAS PARA ENTIDADES PARAESTATALES EMPRESARIALES Y NO FINANCIERAS	0.00	0.00	0.00	0.00	0.00	0.00
4 2 3	TRANSFERENCIAS OTORGADAS PARA INSTITUCIONES PARAESTATALES PÚBLICAS FINANCIERAS	0.00	0.00	0.00	0.00	0.00	0.00
4 2 4	TRANSFERENCIAS OTORGADAS A ENTIDADES FEDERATIVAS Y MUNICIPIOS	0.00	0.00	0.00	0.00	0.00	0.00
4 2 5	TRANSFERENCIAS A FIDEICOMISOS DE ENTIDADES FEDERATIVAS Y MUNICIPIOS	0.00	0.00	0.00	0.00	0.00	0.00
4 3 0	SUBSIDIOS Y SUBVENCIONES	0.00	0.00	0.00	0.00	0.00	0.00
4 3 1	SUBSIDIOS A LA PRODUCCIÓN	0.00	0.00	0.00	0.00	0.00	0.00
4 3 2	SUBSIDIOS A LA DISTRIBUCIÓN	0.00	0.00	0.00	0.00	0.00	0.00
4 3 3	SUBSIDIOS A LA INVERSIÓN	0.00	0.00	0.00	0.00	0.00	0.00
4 3 4	SUBSIDIOS A LA PRESTACIÓN DE SERVICIOS PÚBLICOS	0.00	0.00	0.00	0.00	0.00	0.00
4 3 5	SUBSIDIOS PARA CUBRIR DIFERENCIALES DE TASAS DE INTERÉS	0.00	0.00	0.00	0.00	0.00	0.00
4 3 6	SUBSIDIOS A LA VIVIENDA	0.00	0.00	0.00	0.00	0.00	0.00
4 3 7	SUBVENCIONES AL CONSUMO	0.00	0.00	0.00	0.00	0.00	0.00
4 3 8	SUBSIDIOS A ENTIDADES FEDERATIVAS Y MUNICIPIOS	0.00	0.00	0.00	0.00	0.00	0.00
4 3 9	OTROS SUBSIDIOS	0.00	0.00	0.00	0.00	0.00	0.00
4 4 0	AYUDAS SOCIALES	4,045,281.41	-867,670.93	3,177,610.48	2,158,155.35	2,076,724.00	1,019,455.13
4 4 1	AYUDAS SOCIALES A PERSONAS	2,198,364.78	-177,374.30	2,020,990.48	1,012,535.35	964,104.00	1,008,455.13



# MUNICIPIO DE VILLA DE ALVAREZ, COL.

## Sistema Integral de Contabilidad Gubernamental

### ESTADO ANALITICO DEL EJERCICIO DEL PRESUPUESTO DE EGRESOS

Clasificador por Objeto del Gasto (Capítulo - Partida Genérica)

DEL 1 DE ENERO AL 30 DE NOVIEMBRE DE 2025

(Cifras en Pesos)

Análisis por: Clasificador por Objeto del Gasto

Clave Presupuestaria Descripción		Egresos					Subejercicio Ene-Nov
Cap-Con-PGen	Concepto	Aprobado Ene-Nov	Ampliaciones / (Reducciones) Ene-Nov	Modificado Ene-Nov	Devengado Ene-Nov	Pagado Ene-Nov	
		(1)	(2)	(3=1+2)	(4)	(5)	(6=3-4)
4 4 2	BECAS Y OTRAS AYUDAS PARA PROGRAMAS DE CAPACITACIÓN	1,582,916.63	-690,296.63	892,620.00	892,620.00	892,620.00	0.00
4 4 3	AYUDAS SOCIALES A INSTITUCIONES DE ENSEÑANZA	0.00	0.00	0.00	0.00	0.00	0.00
4 4 4	AYUDAS SOCIALES A ACTIVIDADES CIENTÍFICAS O ACADÉMICAS	0.00	0.00	0.00	0.00	0.00	0.00
4 4 5	AYUDAS SOCIALES A INSTITUCIONES SIN FINES DE LUCRO	264,000.00	0.00	264,000.00	253,000.00	220,000.00	11,000.00
4 4 6	AYUDAS SOCIALES A COOPERATIVAS	0.00	0.00	0.00	0.00	0.00	0.00
4 4 7	AYUDAS SOCIALES A ENTIDADES DE INTERÉS PÚBLICO	0.00	0.00	0.00	0.00	0.00	0.00
4 4 8	AYUDAS POR DESASTRES NATURALES Y OTROS SINIESTROS	0.00	0.00	0.00	0.00	0.00	0.00
4 5 0	PENSIONES Y JUBILACIONES	32,684,427.82	3,623,366.40	36,307,794.22	36,045,103.74	31,970,654.73	262,690.48
4 5 1	PENSIONES	1,059,427.82	2,539,089.61	3,598,517.43	3,598,517.43	2,994,120.15	0.00
4 5 2	JUBILACIONES	31,625,000.00	1,084,276.79	32,709,276.79	32,446,586.31	28,976,534.58	262,690.48
4 5 9	OTRAS PENSIONES Y JUBILACIONES	0.00	0.00	0.00	0.00	0.00	0.00
4 6 0	TRANSFERENCIAS A FIDEICOMISOS, MANDATOS Y OTROS ANALOGOS	0.00	0.00	0.00	0.00	0.00	0.00
4 6 1	TRANSFERENCIAS A FIDEICOMISOS DEL PODER EJECUTIVO	0.00	0.00	0.00	0.00	0.00	0.00
4 6 2	TRANSFERENCIAS A FIDEICOMISOS DEL PODER LEGISLATIVO	0.00	0.00	0.00	0.00	0.00	0.00
4 6 3	TRANSFERENCIAS A FIDEICOMISOS DEL PODER JUDICIAL	0.00	0.00	0.00	0.00	0.00	0.00
4 6 4	TRANSFERENCIAS A FIDEICOMISOS PÚBLICOS DE ENTIDADES PARAESTATALES NO EMPRESARIALES Y NO FINANCIERAS	0.00	0.00	0.00	0.00	0.00	0.00
4 6 5	TRANSFERENCIAS A FIDEICOMISOS PÚBLICOS DE ENTIDADES PARAESTATALES EMPRESARIALES Y NO FINANCIERAS	0.00	0.00	0.00	0.00	0.00	0.00
4 6 6	TRANSFERENCIAS A FIDEICOMISOS DE INSTITUCIONES PÚBLICAS FINANCIERAS	0.00	0.00	0.00	0.00	0.00	0.00
4 6 9	OTRAS TRANSFERENCIAS A FIDEICOMISOS	0.00	0.00	0.00	0.00	0.00	0.00
4 7 0	TRANSFERENCIAS A LA SEGURIDAD SOCIAL	0.00	0.00	0.00	0.00	0.00	0.00
4 7 1	TRANSFERENCIAS POR OBLIGACIÓN DE LEY	0.00	0.00	0.00	0.00	0.00	0.00
4 8 0	DONATIVOS	0.00	0.00	0.00	0.00	0.00	0.00
4 8 1	DONATIVOS A INSTITUCIONES SIN FINES DE LUCRO	0.00	0.00	0.00	0.00	0.00	0.00
4 8 2	DONATIVOS A ENTIDADES FEDERATIVAS	0.00	0.00	0.00	0.00	0.00	0.00
4 8 3	DONATIVOS A FIDEICOMISOS PRIVADOS	0.00	0.00	0.00	0.00	0.00	0.00
4 8 4	DONATIVOS A FIDEICOMISOS ESTATALES	0.00	0.00	0.00	0.00	0.00	0.00
4 8 5	DONATIVOS INTERNACIONALES	0.00	0.00	0.00	0.00	0.00	0.00
4 9 0	TRANSFERENCIAS AL EXTERIOR	0.00	0.00	0.00	0.00	0.00	0.00



# MUNICIPIO DE VILLA DE ALVAREZ, COL.

## Sistema Integral de Contabilidad Gubernamental

### ESTADO ANALITICO DEL EJERCICIO DEL PRESUPUESTO DE EGRESOS

Clasificador por Objeto del Gasto (Capítulo - Partida Genérica)

DEL 1 DE ENERO AL 30 DE NOVIEMBRE DE 2025

(Cifras en Pesos)

Análisis por: Clasificador por Objeto del Gasto

Clave Presupuestaria Descripción		Egresos					Subejercicio Ene-Nov
Cap-Con-PGen	Concepto	Aprobado Ene-Nov	Ampliaciones / (Reducciones) Ene-Nov	Modificado Ene-Nov	Devengado Ene-Nov	Pagado Ene-Nov	
		(1)	(2)	(3=1+2)	(4)	(5)	(6=3-4)
4 9 1	TRANSFERENCIAS PARA GOBIERNOS EXTRANJEROS	0.00	0.00	0.00	0.00	0.00	0.00
4 9 2	TRANSFERENCIAS PARA ORGANISMOS INTERNACIONALES	0.00	0.00	0.00	0.00	0.00	0.00
4 9 3	TRANSFERENCIAS PARA EL SECTOR PRIVADO EXTERNO	0.00	0.00	0.00	0.00	0.00	0.00
5 0 0	BIENES MUEBLES, INMUEBLES E INTANGIBLES	3,699,476.44	-3,307,716.23	391,760.21	391,749.21	382,949.21	11.00
5 1 0	MOBILIARIO Y EQUIPO DE ADMINISTRACION	991,284.00	-716,478.79	274,805.21	274,794.21	265,994.21	11.00
5 1 1	MUEBLES DE OFICINA Y ESTANTERÍA	100,645.02	-88,835.01	11,810.01	11,799.01	2,999.01	11.00
5 1 2	MUEBLES, EXCEPTO DE OFICINA Y ESTANTERÍA	0.00	0.00	0.00	0.00	0.00	0.00
5 1 3	BIENES ARTÍSTICOS, CULTURALES Y CIENTÍFICOS	0.00	0.00	0.00	0.00	0.00	0.00
5 1 4	OBJETOS DE VALOR	0.00	0.00	0.00	0.00	0.00	0.00
5 1 5	EQUIPO DE CÓMPUTO Y DE TECNOLOGÍAS DE LA INFORMACIÓN	890,638.98	-627,643.78	262,995.20	262,995.20	262,995.20	0.00
5 1 9	OTROS MOBILIARIOS Y EQUIPOS DE ADMINISTRACIÓN	0.00	0.00	0.00	0.00	0.00	0.00
5 2 0	MOBILIARIO Y EQUIPO EDUCACIONAL Y RECREATIVO	91,666.63	-64,387.75	27,278.88	27,278.88	27,278.88	0.00
5 2 1	EQUIPOS Y APARATOS AUDIOVISUALES	0.00	22,118.88	22,118.88	22,118.88	22,118.88	0.00
5 2 2	APARATOS DEPORTIVOS	0.00	0.00	0.00	0.00	0.00	0.00
5 2 3	CÁMARAS FOTOGRÁFICAS Y DE VIDEO	91,666.63	-91,666.63	0.00	0.00	0.00	0.00
5 2 9	OTRO MOBILIARIO Y EQUIPO EDUCACIONAL Y RECREATIVO	0.00	5,160.00	5,160.00	5,160.00	5,160.00	0.00
5 3 0	EQUIPO E INSTRUMENTAL MEDICO Y DE LABORATORIO	229,166.52	-217,868.12	11,298.40	11,298.40	11,298.40	0.00
5 3 1	EQUIPO MÉDICO Y DE LABORATORIO	45,833.26	-45,833.26	0.00	0.00	0.00	0.00
5 3 2	INSTRUMENTAL MÉDICO Y DE LABORATORIO	183,333.26	-172,034.86	11,298.40	11,298.40	11,298.40	0.00
5 4 0	VEHICULOS Y EQUIPO DE TRANSPORTE	0.00	0.00	0.00	0.00	0.00	0.00
5 4 1	AUTOMOVILES Y EQUIPO TERRESTRE	0.00	0.00	0.00	0.00	0.00	0.00
5 4 2	CARROCERÍAS Y REMOLQUES	0.00	0.00	0.00	0.00	0.00	0.00
5 4 3	EQUIPO AEROESPACIAL	0.00	0.00	0.00	0.00	0.00	0.00
5 4 4	EQUIPO FERROVIARIO	0.00	0.00	0.00	0.00	0.00	0.00
5 4 5	EMBARCACIONES	0.00	0.00	0.00	0.00	0.00	0.00
5 4 9	OTROS EQUIPOS DE TRANSPORTE	0.00	0.00	0.00	0.00	0.00	0.00
5 5 0	EQUIPO DE DEFENSA Y SEGURIDAD	0.00	0.00	0.00	0.00	0.00	0.00
5 5 1	EQUIPO DE DEFENSA Y SEGURIDAD	0.00	0.00	0.00	0.00	0.00	0.00
5 6 0	MAQUINARIA, OTROS EQUIPOS Y HERRAMIENTAS	2,387,359.29	-2,355,126.37	32,232.92	32,232.92	32,232.92	0.00
5 6 1	MAQUINARIA Y EQUIPO AGROPECUARIO	916,666.52	-916,666.52	0.00	0.00	0.00	0.00
5 6 2	MAQUINARIA Y EQUIPO INDUSTRIAL	0.00	0.00	0.00	0.00	0.00	0.00
5 6 3	MAQUINARIA Y EQUIPO DE CONSTRUCCIÓN	1,145,833.26	-1,145,833.26	0.00	0.00	0.00	0.00
5 6 4	SISTEMAS DE AIRE ACONDICIONADO, CALEFACCIÓN Y DE REFRIGERACIÓN INDUSTRIAL Y COMERCIAL	91,666.63	-61,469.51	30,197.12	30,197.12	30,197.12	0.00
5 6 5	EQUIPO DE COMUNICACIÓN Y TELECOMUNICACIÓN	91,666.63	-91,666.63	0.00	0.00	0.00	0.00



# MUNICIPIO DE VILLA DE ALVAREZ, COL.

## Sistema Integral de Contabilidad Gubernamental

### ESTADO ANALITICO DEL EJERCICIO DEL PRESUPUESTO DE EGRESOS

Clasificador por Objeto del Gasto (Capítulo - Partida Genérica)

DEL 1 DE ENERO AL 30 DE NOVIEMBRE DE 2025

(Cifras en Pesos)

Análisis por: Clasificador por Objeto del Gasto

Clave Presupuestaria Descripción		Egresos					Subejercicio Ene-Nov
Cap-Con-PGen	Concepto	Aprobado Ene-Nov	Ampliaciones / (Reducciones) Ene-Nov	Modificado Ene-Nov	Devengado Ene-Nov	Pagado Ene-Nov	
		(1)	(2)	(3=1+2)	(4)	(5)	(6=3-4)
5 6 6	EQUIPOS DE GENERACIÓN ELÉCTRICA, APARATOS Y ACCESORIOS ELÉCTRICOS	0.00	0.00	0.00	0.00	0.00	0.00
5 6 7	HERRAMIENTAS Y MÁQUINAS-HERRAMIENTA	141,526.25	-139,490.45	2,035.80	2,035.80	2,035.80	0.00
5 6 9	OTROS EQUIPOS	0.00	0.00	0.00	0.00	0.00	0.00
5 7 0	ACTIVOS BIOLOGICOS	0.00	0.00	0.00	0.00	0.00	0.00
5 7 1	BOVINOS	0.00	0.00	0.00	0.00	0.00	0.00
5 7 2	PORCINOS	0.00	0.00	0.00	0.00	0.00	0.00
5 7 3	AVES	0.00	0.00	0.00	0.00	0.00	0.00
5 7 4	OVINOS Y CAPRINOS	0.00	0.00	0.00	0.00	0.00	0.00
5 7 5	PECES Y ACUICULTURA	0.00	0.00	0.00	0.00	0.00	0.00
5 7 6	EQUINOS	0.00	0.00	0.00	0.00	0.00	0.00
5 7 7	ESPECIES MENORES Y DE ZOOLOGICO	0.00	0.00	0.00	0.00	0.00	0.00
5 7 8	ARBOLES Y PLANTAS	0.00	0.00	0.00	0.00	0.00	0.00
5 7 9	OTROS ACTIVOS BIOLÓGICOS	0.00	0.00	0.00	0.00	0.00	0.00
5 8 0	BIENES INMUEBLES	0.00	0.00	0.00	0.00	0.00	0.00
5 8 1	TERRENOS	0.00	0.00	0.00	0.00	0.00	0.00
5 8 2	VIVIENDAS	0.00	0.00	0.00	0.00	0.00	0.00
5 8 3	EDIFICIOS NO RESIDENCIALES	0.00	0.00	0.00	0.00	0.00	0.00
5 8 9	OTROS BIENES INMUEBLES	0.00	0.00	0.00	0.00	0.00	0.00
5 9 0	ACTIVOS INTANGIBLES	0.00	46,144.80	46,144.80	46,144.80	46,144.80	0.00
5 9 1	SOFTWARE	0.00	46,144.80	46,144.80	46,144.80	46,144.80	0.00
5 9 2	PATENTES	0.00	0.00	0.00	0.00	0.00	0.00
5 9 3	MARCAS	0.00	0.00	0.00	0.00	0.00	0.00
5 9 4	DERECHOS	0.00	0.00	0.00	0.00	0.00	0.00
5 9 5	CONCESIONES	0.00	0.00	0.00	0.00	0.00	0.00
5 9 6	FRANQUICIAS	0.00	0.00	0.00	0.00	0.00	0.00
5 9 7	LICENCIAS INFORMÁTICAS E INTELECTUALES	0.00	0.00	0.00	0.00	0.00	0.00
5 9 8	LICENCIAS INDUSTRIALES, COMERCIALES Y OTRAS	0.00	0.00	0.00	0.00	0.00	0.00
5 9 9	OTROS ACTIVOS INTANGIBLES	0.00	0.00	0.00	0.00	0.00	0.00
6 0 0	INVERSION PUBLICA	30,786,981.39	1,737,724.42	32,524,705.81	26,388,975.77	26,388,975.77	6,135,730.04
6 1 0	OBRA PUBLICA EN BIENES DE DOMINIO PUBLICO	30,786,981.39	290,233.08	31,077,214.47	24,943,043.73	24,943,043.73	6,134,170.74
6 1 1	EDIFICACIÓN HABITACIONAL	0.00	0.00	0.00	0.00	0.00	0.00
6 1 2	EDIFICACIÓN NO HABITACIONAL	0.00	0.00	0.00	0.00	0.00	0.00
6 1 3	CONSTRUCCIÓN DE OBRAS PARA EL ABASTECIMIENTO DE AGUA, PETRÓLEO, GAS, ELECTRICIDAD Y TELECOMUNICACIONES	0.00	0.00	0.00	0.00	0.00	0.00





**MUNICIPIO DE VILLA DE ALVAREZ, COL.**  
**Sistema Integral de Contabilidad Gubernamental**  
**ESTADO ANALITICO DEL EJERCICIO DEL PRESUPUESTO DE EGRESOS**  
Clasificador por Objeto del Gasto (Capítulo - Partida Genérica)  
**DEL 1 DE ENERO AL 30 DE NOVIEMBRE DE 2025**  
(Cifras en Pesos)

Análisis por: Clasificador por Objeto del Gasto

Clave Presupuestaria Descripción		Egresos					
Cap-Con-PGen	Concepto	Aprobado Ene-Nov	Ampliaciones / (Reducciones) Ene-Nov	Modificado Ene-Nov	Devengado Ene-Nov	Pagado Ene-Nov	Subejercicio Ene-Nov
		(1)	(2)	(3=1+2)	(4)	(5)	(6=3-4)
6 1 4	DIVISIÓN DE TERRENOS Y CONSTRUCCIÓN DE OBRAS DE URBANIZACIÓN	30,786,981.39	-12,219,577.15	18,567,404.24	17,140,265.30	17,140,265.30	1,427,138.94
6 1 5	CONSTRUCCIÓN DE VÍAS DE COMUNICACIÓN	0.00	0.00	0.00	0.00	0.00	0.00
6 1 6	OTRAS CONSTRUCCIONES DE INGENIERÍA CIVIL U OBRA PESADA	0.00	0.00	0.00	0.00	0.00	0.00
6 1 7	INSTALACIONES Y EQUIPAMIENTO EN CONSTRUCCIONES	0.00	8,499,994.55	8,499,994.55	3,810,758.73	3,810,758.73	4,689,235.82
6 1 9	TRABAJOS DE ACABADOS EN EDIFICACIONES Y OTROS TRABAJOS ESPECIALIZADOS	0.00	4,009,815.68	4,009,815.68	3,992,019.70	3,992,019.70	17,795.98
6 2 0	OBRA PUBLICA EN BIENES PROPIOS	0.00	485,500.00	485,500.00	483,940.71	483,940.71	1,559.29
6 2 1	EDIFICACIÓN HABITACIONAL	0.00	0.00	0.00	0.00	0.00	0.00
6 2 2	EDIFICACIÓN NO HABITACIONAL	0.00	0.00	0.00	0.00	0.00	0.00
6 2 3	CONSTRUCCIÓN DE OBRAS PARA EL ABASTECIMIENTO DE AGUA, PETRÓLEO, GAS, ELECTRICIDAD Y TELECOMUNICACIONES	0.00	0.00	0.00	0.00	0.00	0.00
6 2 4	DIVISIÓN DE TERRENOS Y CONSTRUCCIÓN DE OBRAS DE URBANIZACIÓN	0.00	0.00	0.00	0.00	0.00	0.00
6 2 5	CONSTRUCCIÓN DE VÍAS DE COMUNICACIÓN	0.00	0.00	0.00	0.00	0.00	0.00
6 2 6	OTRAS CONSTRUCCIONES DE INGENIERÍA CIVIL U OBRA PESADA	0.00	0.00	0.00	0.00	0.00	0.00
6 2 7	INSTALACIONES Y EQUIPAMIENTO EN CONSTRUCCIONES	0.00	0.00	0.00	0.00	0.00	0.00
6 2 9	TRABAJOS DE ACABADOS EN EDIFICACIONES Y OTROS TRABAJOS ESPECIALIZADOS	0.00	485,500.00	485,500.00	483,940.71	483,940.71	1,559.29
6 3 0	PROYECTOS PRODUCTIVOS Y ACCIONES DE FOMENTO	0.00	961,991.34	961,991.34	961,991.33	961,991.33	0.01
6 3 1	ESTUDIOS, FORMULACIÓN Y EVALUACIÓN DE PROYECTOS PRODUCTIVOS NO INCLUIDOS EN CONCEPTOS ANTERIORES DE ESTE CAPÍTULO	0.00	961,991.34	961,991.34	961,991.33	961,991.33	0.01
6 3 2	EJECUCIÓN DE PROYECTOS PRODUCTIVOS NO INCLUIDOS EN CONCEPTOS ANTERIORES DE ESTE CAPÍTULO	0.00	0.00	0.00	0.00	0.00	0.00
7 0 0	INVERSIONES FINANCIERAS Y OTRAS PROVISIONES	0.00	0.00	0.00	0.00	0.00	0.00
7 1 0	INVERSIONES PARA EL FOMENTO DE ACTIVIDADES PRODUCTIVAS	0.00	0.00	0.00	0.00	0.00	0.00
7 1 1	CRÉDITOS OTORGADOS POR ENTIDADES FEDERATIVAS Y MUNICIPIOS AL SECTOR SOCIAL Y PRIVADO PARA EL FOMENTO DE ACTIVIDADES PRODUCTIVAS	0.00	0.00	0.00	0.00	0.00	0.00
7 1 2	CRÉDITOS OTORGADOS POR LAS ENTIDADES FEDERATIVAS A MUNICIPIOS PARA EL FOMENTO DE ACTIVIDADES PRODUCTIVAS	0.00	0.00	0.00	0.00	0.00	0.00
7 2 0	ACCIONES Y PARTICIPACIONES DE CAPITAL	0.00	0.00	0.00	0.00	0.00	0.00





# MUNICIPIO DE VILLA DE ALVAREZ, COL.

## Sistema Integral de Contabilidad Gubernamental

### ESTADO ANALITICO DEL EJERCICIO DEL PRESUPUESTO DE EGRESOS

Clasificador por Objeto del Gasto (Capítulo - Partida Genérica)

DEL 1 DE ENERO AL 30 DE NOVIEMBRE DE 2025

(Cifras en Pesos)

Análisis por: Clasificador por Objeto del Gasto

Clave Presupuestaria Descripción		Egresos					
Cap-Con-PGen	Concepto	Aprobado Ene-Nov	Ampliaciones / (Reducciones) Ene-Nov	Modificado Ene-Nov	Devengado Ene-Nov	Pagado Ene-Nov	Subejercicio Ene-Nov
		(1)	(2)	(3=1+2)	(4)	(5)	(6=3-4)
7 2 1	ACCIONES Y PARTICIPACIONES DE CAPITAL EN ENTIDADES PARAESTATALES NO EMPRESARIALES Y NO FINANCIERAS CON FINES DE POLÍTICA ECONÓMICA	0.00	0.00	0.00	0.00	0.00	0.00
7 2 2	ACCIONES Y PARTICIPACIONES DE CAPITAL EN ENTIDADES PARAESTATALES EMPRESARIALES Y NO FINANCIERAS CON FINES DE POLÍTICA ECONÓMICA	0.00	0.00	0.00	0.00	0.00	0.00
7 2 3	ACCIONES Y PARTICIPACIONES DE CAPITAL EN INSTITUCIONES PARAESTATALES PÚBLICAS FINANCIERAS CON FINES DE POLÍTICA ECONÓMICA	0.00	0.00	0.00	0.00	0.00	0.00
7 2 4	ACCIONES Y PARTICIPACIONES DE CAPITAL EN EL SECTOR PRIVADO CON FINES DE POLÍTICA ECONÓMICA	0.00	0.00	0.00	0.00	0.00	0.00
7 2 5	ACCIONES Y PARTICIPACIONES DE CAPITAL EN ORGANISMOS INTERNACIONALES CON FINES DE POLÍTICA ECONÓMICA	0.00	0.00	0.00	0.00	0.00	0.00
7 2 6	ACCIONES Y PARTICIPACIONES DE CAPITAL EN EL SECTOR EXTERNO CON FINES DE POLÍTICA ECONÓMICA	0.00	0.00	0.00	0.00	0.00	0.00
7 2 7	ACCIONES Y PARTICIPACIONES DE CAPITAL EN EL SECTOR PÚBLICO CON FINES DE GESTIÓN DE LIQUIDEZ	0.00	0.00	0.00	0.00	0.00	0.00
7 2 8	ACCIONES Y PARTICIPACIONES DE CAPITAL EN EL SECTOR PRIVADO CON FINES DE GESTIÓN DE LIQUIDEZ	0.00	0.00	0.00	0.00	0.00	0.00
7 2 9	ACCIONES Y PARTICIPACIONES DE CAPITAL EN EL SECTOR EXTERNO CON FINES DE GESTIÓN DE LIQUIDEZ	0.00	0.00	0.00	0.00	0.00	0.00
7 3 0	COMPRA DE TITULOS Y VALORES	0.00	0.00	0.00	0.00	0.00	0.00
7 3 1	BONOS	0.00	0.00	0.00	0.00	0.00	0.00
7 3 2	VALORES REPRESENTATIVOS DE DEUDA ADQUIRIDOS CON FINES DE POLÍTICA ECONÓMICA	0.00	0.00	0.00	0.00	0.00	0.00
7 3 3	VALORES REPRESENTATIVOS DE DEUDA ADQUIRIDOS CON FINES DE GESTIÓN DE LIQUIDEZ	0.00	0.00	0.00	0.00	0.00	0.00
7 3 4	OBLIGACIONES NEGOCIABLES ADQUIRIDAS CON FINES DE POLÍTICA ECONÓMICA	0.00	0.00	0.00	0.00	0.00	0.00
7 3 5	OBLIGACIONES NEGOCIABLES ADQUIRIDAS CON FINES DE GESTIÓN DE LIQUIDEZ	0.00	0.00	0.00	0.00	0.00	0.00
7 3 9	OTROS VALORES	0.00	0.00	0.00	0.00	0.00	0.00
7 4 0	CONCESION DE PRESTAMOS	0.00	0.00	0.00	0.00	0.00	0.00
7 4 1	CONCESIÓN DE PRÉSTAMOS A ENTIDADES PARAESTATALES NO EMPRESARIALES Y NO FINANCIERAS CON FINES DE POLÍTICA ECONÓMICA	0.00	0.00	0.00	0.00	0.00	0.00
7 4 2	CONCESIÓN DE PRÉSTAMOS A ENTIDADES PARAESTATALES EMPRESARIALES Y NO FINANCIERAS CON FINES DE	0.00	0.00	0.00	0.00	0.00	0.00



# MUNICIPIO DE VILLA DE ALVAREZ, COL.

## Sistema Integral de Contabilidad Gubernamental

### ESTADO ANALITICO DEL EJERCICIO DEL PRESUPUESTO DE EGRESOS

Clasificador por Objeto del Gasto (Capítulo - Partida Genérica)

DEL 1 DE ENERO AL 30 DE NOVIEMBRE DE 2025

(Cifras en Pesos)

Análisis por: Clasificador por Objeto del Gasto

Clave Presupuestaria Descripción		Egresos					
Cap-Con-PGen	Concepto	Aprobado Ene-Nov	Ampliaciones / (Reducciones) Ene-Nov	Modificado Ene-Nov	Devengado Ene-Nov	Pagado Ene-Nov	Subejercicio Ene-Nov
		(1)	(2)	(3=1+2)	(4)	(5)	(6=3-4)
	POLÍTICA ECONÓMICA						
7 4 3	CONCESIÓN DE PRÉSTAMOS A INSTITUCIONES PARAESTATALES PÚBLICAS FINANCIERAS CON FINES DE POLÍTICA ECONÓMICA	0.00	0.00	0.00	0.00	0.00	0.00
7 4 4	CONCESIÓN DE PRÉSTAMOS A ENTIDADES FEDERATIVAS Y MUNICIPIOS CON FINES DE POLÍTICA ECONÓMICA	0.00	0.00	0.00	0.00	0.00	0.00
7 4 5	CONCESIÓN DE PRÉSTAMOS AL SECTOR PRIVADO CON FINES DE POLÍTICA ECONÓMICA	0.00	0.00	0.00	0.00	0.00	0.00
7 4 6	CONCESIÓN DE PRÉSTAMOS AL SECTOR EXTERNO CON FINES DE POLÍTICA ECONÓMICA	0.00	0.00	0.00	0.00	0.00	0.00
7 4 7	CONCESIÓN DE PRÉSTAMOS AL SECTOR PÚBLICO CON FINES DE GESTIÓN DE LIQUIDEZ	0.00	0.00	0.00	0.00	0.00	0.00
7 4 8	CONCESIÓN DE PRÉSTAMOS AL SECTOR PRIVADO CON FINES DE GESTIÓN DE LIQUIDEZ	0.00	0.00	0.00	0.00	0.00	0.00
7 4 9	CONCESIÓN DE PRÉSTAMOS AL SECTOR EXTERNO CON FINES DE GESTIÓN DE LIQUIDEZ	0.00	0.00	0.00	0.00	0.00	0.00
7 5 0	INVERSIONES EN FIDEICOMISOS, MANDATOS Y OTROS ANALOGOS	0.00	0.00	0.00	0.00	0.00	0.00
7 5 1	INVERSIONES EN FIDEICOMISOS DEL PODER EJECUTIVO	0.00	0.00	0.00	0.00	0.00	0.00
7 5 2	INVERSIONES EN FIDEICOMISOS DEL PODER LEGISLATIVO	0.00	0.00	0.00	0.00	0.00	0.00
7 5 3	INVERSIONES EN FIDEICOMISOS DEL PODER JUDICIAL	0.00	0.00	0.00	0.00	0.00	0.00
7 5 4	INVERSIONES EN FIDEICOMISOS PÚBLICOS NO EMPRESARIALES Y NO FINANCIEROS	0.00	0.00	0.00	0.00	0.00	0.00
7 5 5	INVERSIONES EN FIDEICOMISOS PÚBLICOS EMPRESARIALES Y NO FINANCIEROS	0.00	0.00	0.00	0.00	0.00	0.00
7 5 6	INVERSIONES EN FIDEICOMISOS PÚBLICOS FINANCIEROS	0.00	0.00	0.00	0.00	0.00	0.00
7 5 7	INVERSIONES EN FIDEICOMISOS DE ENTIDADES FEDERATIVAS	0.00	0.00	0.00	0.00	0.00	0.00
7 5 8	INVERSIONES EN FIDEICOMISOS DE MUNICIPIOS	0.00	0.00	0.00	0.00	0.00	0.00
7 5 9	OTRAS INVERSIONES EN FIDEICOMISOS	0.00	0.00	0.00	0.00	0.00	0.00
7 6 0	OTRAS INVERSIONES FINANCIERAS	0.00	0.00	0.00	0.00	0.00	0.00
7 6 1	DEPÓSITOS A LARGO PLAZO EN MONEDA NACIONAL	0.00	0.00	0.00	0.00	0.00	0.00
7 6 2	DEPÓSITOS A LARGO PLAZO EN MONEDA EXTRANJERA	0.00	0.00	0.00	0.00	0.00	0.00
7 9 0	PROVISIONES PARA CONTINGENCIAS Y OTRAS EROGACIONES ESPECIALES	0.00	0.00	0.00	0.00	0.00	0.00
7 9 1	CONTINGENCIAS POR FENÓMENOS NATURALES	0.00	0.00	0.00	0.00	0.00	0.00
7 9 2	CONTINGENCIAS SOCIOECONÓMICAS	0.00	0.00	0.00	0.00	0.00	0.00
7 9 9	OTRAS EROGACIONES ESPECIALES	0.00	0.00	0.00	0.00	0.00	0.00



**MUNICIPIO DE VILLA DE ALVAREZ, COL.**  
**Sistema Integral de Contabilidad Gubernamental**  
**ESTADO ANALITICO DEL EJERCICIO DEL PRESUPUESTO DE EGRESOS**  
Clasificador por Objeto del Gasto (Capítulo - Partida Genérica)  
**DEL 1 DE ENERO AL 30 DE NOVIEMBRE DE 2025**  
(Cifras en Pesos)

Análisis por: Clasificador por Objeto del Gasto

Clave Presupuestaria Descripción		Egresos					
Cap-Con-PGen	Concepto	Aprobado Ene-Nov	Ampliaciones / (Reducciones) Ene-Nov	Modificado Ene-Nov	Devengado Ene-Nov	Pagado Ene-Nov	Subejercicio Ene-Nov
		(1)	(2)	(3=1+2)	(4)	(5)	(6=3-4)
8 0 0	PARTICIPACIONES Y APORTACIONES	0.00	0.00	0.00	0.00	0.00	0.00
8 1 0	PARTICIPACIONES	0.00	0.00	0.00	0.00	0.00	0.00
8 1 1	FONDO GENERAL DE PARTICIPACIONES	0.00	0.00	0.00	0.00	0.00	0.00
8 1 2	FONDO DE FOMENTO MUNICIPAL	0.00	0.00	0.00	0.00	0.00	0.00
8 1 3	PARTICIPACIONES DE LAS ENTIDADES FEDERATIVAS A LOS MUNICIPIOS	0.00	0.00	0.00	0.00	0.00	0.00
8 1 4	OTROS CONCEPTOS PARTICIPABLES DE LA FEDERACIÓN A ENTIDADES FEDERATIVAS	0.00	0.00	0.00	0.00	0.00	0.00
8 1 5	OTROS CONCEPTOS PARTICIPABLES DE LA FEDERACIÓN A MUNICIPIOS	0.00	0.00	0.00	0.00	0.00	0.00
8 1 6	CONVENIOS DE COLABORACIÓN ADMINISTRATIVA	0.00	0.00	0.00	0.00	0.00	0.00
8 3 0	APORTACIONES	0.00	0.00	0.00	0.00	0.00	0.00
8 3 1	APORTACIONES DE LA FEDERACIÓN A LAS ENTIDADES FEDERATIVAS	0.00	0.00	0.00	0.00	0.00	0.00
8 3 2	APORTACIONES DE LA FEDERACIÓN A MUNICIPIOS	0.00	0.00	0.00	0.00	0.00	0.00
8 3 3	APORTACIONES DE LAS ENTIDADES FEDERATIVAS A LOS MUNICIPIOS	0.00	0.00	0.00	0.00	0.00	0.00
8 3 4	APORTACIONES PREVISTAS EN LEYES Y DECRETOS AL SISTEMA DE PROTECCIÓN SOCIAL	0.00	0.00	0.00	0.00	0.00	0.00
8 3 5	APORTACIONES PREVISTAS EN LEYES Y DECRETOS COMPENSATORIAS A ENTIDADES FEDERATIVAS Y MUNICIPIOS	0.00	0.00	0.00	0.00	0.00	0.00
8 5 0	CONVENIOS	0.00	0.00	0.00	0.00	0.00	0.00
8 5 1	CONVENIOS DE REASIGNACIÓN	0.00	0.00	0.00	0.00	0.00	0.00
8 5 2	CONVENIOS DE DESCENTRALIZACIÓN	0.00	0.00	0.00	0.00	0.00	0.00
8 5 3	OTROS CONVENIOS	0.00	0.00	0.00	0.00	0.00	0.00
9 0 0	DEUDA PUBLICA	36,274,142.30	1,362,991.08	37,637,133.38	35,369,896.13	35,369,896.13	2,267,237.25
9 1 0	AMORTIZACION DE LA DEUDA PUBLICA	33,333,406.92	31,162.85	33,364,569.77	31,275,013.82	31,275,013.82	2,089,555.95
9 1 1	AMORTIZACIÓN DE LA DEUDA INTERNA CON INSTITUCIONES DE CRÉDITO	33,333,406.92	31,162.85	33,364,569.77	31,275,013.82	31,275,013.82	2,089,555.95
9 1 2	AMORTIZACIÓN DE LA DEUDA INTERNA POR EMISIÓN DE TÍTULOS Y VALORES	0.00	0.00	0.00	0.00	0.00	0.00
9 1 3	AMORTIZACIÓN DE ARRENDAMIENTOS FINANCIEROS NACIONALES	0.00	0.00	0.00	0.00	0.00	0.00
9 1 4	AMORTIZACIÓN DE LA DEUDA EXTERNA CON INSTITUCIONES DE CRÉDITO	0.00	0.00	0.00	0.00	0.00	0.00
9 1 5	AMORTIZACIÓN DE DEUDA EXTERNA CON ORGANISMOS FINANCIEROS INTERNACIONALES	0.00	0.00	0.00	0.00	0.00	0.00



**MUNICIPIO DE VILLA DE ALVAREZ, COL.**  
**Sistema Integral de Contabilidad Gubernamental**  
**ESTADO ANALITICO DEL EJERCICIO DEL PRESUPUESTO DE EGRESOS**  
Clasificador por Objeto del Gasto (Capítulo - Partida Genérica)  
**DEL 1 DE ENERO AL 30 DE NOVIEMBRE DE 2025**  
(Cifras en Pesos)

Análisis por: Clasificador por Objeto del Gasto

Clave Presupuestaria Descripción		Egresos					Subejercicio Ene-Nov
Cap-Con-PGen	Concepto	Aprobado Ene-Nov	Ampliaciones / (Reducciones) Ene-Nov	Modificado Ene-Nov	Devengado Ene-Nov	Pagado Ene-Nov	
		(1)	(2)	(3=1+2)	(4)	(5)	(6=3-4)
9 1 6	AMORTIZACIÓN DE LA DEUDA BILATERAL	0.00	0.00	0.00	0.00	0.00	0.00
9 1 7	AMORTIZACIÓN DE LA DEUDA EXTERNA POR EMISIÓN DE TÍTULOS Y VALORES	0.00	0.00	0.00	0.00	0.00	0.00
9 1 8	AMORTIZACIÓN DE ARRENDAMIENTOS FINANCIEROS INTERNACIONALES	0.00	0.00	0.00	0.00	0.00	0.00
9 2 0	INTERESES DE LA DEUDA PUBLICA	2,940,735.38	1,331,828.23	4,272,563.61	4,094,882.31	4,094,882.31	177,681.30
9 2 1	INTERESES DE LA DEUDA INTERNA CON INSTITUCIONES DE CRÉDITO	2,940,735.38	1,331,828.23	4,272,563.61	4,094,882.31	4,094,882.31	177,681.30
9 2 2	INTERESES DERIVADOS DE LA COLOCACIÓN DE TÍTULOS Y VALORES	0.00	0.00	0.00	0.00	0.00	0.00
9 2 3	INTERESES POR ARRENDAMIENTOS FINANCIEROS NACIONALES	0.00	0.00	0.00	0.00	0.00	0.00
9 2 4	INTERESES DE LA DEUDA EXTERNA CON INSTITUCIONES DE CRÉDITO	0.00	0.00	0.00	0.00	0.00	0.00
9 2 5	INTERESES DE LA DEUDA CON ORGANISMOS FINANCIEROS INTERNACIONALES	0.00	0.00	0.00	0.00	0.00	0.00
9 2 6	INTERESES DE LA DEUDA BILATERAL	0.00	0.00	0.00	0.00	0.00	0.00
9 2 7	INTERESES DERIVADOS DE LA COLOCACIÓN DE TÍTULOS Y VALORES EN EL EXTERIOR	0.00	0.00	0.00	0.00	0.00	0.00
9 2 8	INTERESES POR ARRENDAMIENTOS FINANCIEROS INTERNACIONALES	0.00	0.00	0.00	0.00	0.00	0.00
9 3 0	COMISIONES DE LA DEUDA PUBLICA	0.00	0.00	0.00	0.00	0.00	0.00
9 3 1	COMISIONES DE LA DEUDA PÚBLICA INTERNA	0.00	0.00	0.00	0.00	0.00	0.00
9 3 2	COMISIONES DE LA DEUDA PÚBLICA EXTERNA	0.00	0.00	0.00	0.00	0.00	0.00
9 4 0	GASTOS DE LA DEUDA PUBLICA	0.00	0.00	0.00	0.00	0.00	0.00
9 4 1	GASTOS DE LA DEUDA PÚBLICA INTERNA	0.00	0.00	0.00	0.00	0.00	0.00
9 4 2	GASTOS DE LA DEUDA PÚBLICA EXTERNA	0.00	0.00	0.00	0.00	0.00	0.00
9 5 0	COSTO POR COBERTURAS	0.00	0.00	0.00	0.00	0.00	0.00
9 5 1	COSTOS POR COBERTURAS	0.00	0.00	0.00	0.00	0.00	0.00
9 6 0	APOYOS FINANCIEROS	0.00	0.00	0.00	0.00	0.00	0.00
9 6 1	APOYOS A INTERMEDIARIOS FINANCIEROS	0.00	0.00	0.00	0.00	0.00	0.00
9 6 2	APOYOS A AHORRADORES Y DEUDORES DEL SISTEMA FINANCIERO NACIONAL	0.00	0.00	0.00	0.00	0.00	0.00
9 9 0	ADEUDOS DE EJERCICIOS FISCALES ANTERIORES (ADEFAS)	0.00	0.00	0.00	0.00	0.00	0.00
9 9 1	ADEFAS	0.00	0.00	0.00	0.00	0.00	0.00



MUNICIPIO DE VILLA DE ALVAREZ, COL.  
Sistema Integral de Contabilidad Gubernamental  
ESTADO ANALITICO DEL EJERCICIO DEL PRESUPUESTO DE EGRESOS  
Clasificador por Objeto del Gasto (Capítulo - Partida Genérica)  
DEL 1 DE ENERO AL 30 DE NOVIEMBRE DE 2025  
(Cifras en Pesos)

Análisis por: Clasificador por Objeto del Gasto

Análisis por: Clasificador por Objeto del Gasto		Egresos					Subejercicio Ene-Nov (6=3-4)
Clave Presupuestaria	Descripción	Aprobado Ene-Nov (1)	Ampliaciones / (Reducciones) Ene-Nov (2)	Modificado Ene-Nov (3=1+2)	Devengado Ene-Nov (4)	Pagado Ene-Nov (5)	
Cap-Con-PGen	Concepto						

TOTAL DEL EGRESO:	585,189,385.62	63,893,857.13	649,083,242.75	620,158,037.55	586,529,998.36	28,925,205.20
-------------------	----------------	---------------	----------------	----------------	----------------	---------------



MUNICIPIO DE VILLA DE ALVAREZ, COL.  
Sistema Integral de Contabilidad Gubernamental  
ESTADO ANALITICO DEL EJERCICIO DEL PRESUPUESTO DE EGRESOS  
Clasificación Económica (Tipo de Gasto)  
DEL 1 DE ENERO AL 30 DE NOVIEMBRE DE 2025  
(Cifras en Pesos)

Análisis por: Clasificación Económica

Análisis por: Clasificación Económica		Egresos					Subejercicio Ene-Nov (6=3-4)
Clave Presupuestaria	Descripción	Aprobado Ene-Nov	Ampliaciones / (Reducciones) Ene-Nov	Modificado Ene-Nov	Devengado Ene-Nov	Pagado Ene-Nov	
TG	Concepto	(1)	(2)	(3=1+2)	(4)	(5)	
1	GASTO CORRIENTE	512,798,295.92	29,761,752.52	542,560,048.44	521,842,167.75	492,297,377.57	20,717,880.69
2	GASTO DE CAPITAL	522,300.76	31,736,680.00	32,258,980.76	26,581,583.98	26,572,783.98	5,677,396.78
3	AMORTIZACION DE LA DEUDA Y DISMINUCION DE PASIVOS	36,274,142.30	1,362,991.08	37,637,133.38	35,369,896.13	35,369,896.13	2,267,237.25
4	PENSIONES Y JUBILACIONES	35,594,646.64	1,032,433.53	36,627,080.17	36,364,389.69	32,289,940.68	262,690.48
5	PARTICIAPCIONES	0.00	0.00	0.00	0.00	0.00	0.00
TOTAL DEL EGRESO:		585,189,385.62	63,893,857.13	649,083,242.75	620,158,037.55	586,529,998.36	28,925,205.20



MUNICIPIO DE VILLA DE ALVAREZ, COL.  
Sistema Integral de Contabilidad Gubernamental  
**ENDEUDAMIENTO NETO**  
**DEL 01 DE ENERO AL 30 DE NOVIEMBRE 2025**

Identificación de Crédito o Instrumento	Contratación / Colocación	Amortización	Endeudamiento Neto
	A	B	C = A - B
<b>Créditos Bancarios</b>			
Credito Banobras 11434	50,000,000.00	38,728,323.56	11,271,676.44
Credito Banobras 7409	11,273,770.25	8,882,486.20	2,391,284.05
Credito Banobras 7451	10,000,000.00	7,732,870.66	2,267,129.34
Credito Simple Equipamiento S/N 6.5	6,500,000.00	4,457,142.96	2,042,857.04
Credito Simple a Corto Plazo Banorte	25,000,000.00	22,916,663.00	2,083,337.00
Credito Banobras 11.5	11,500,000.00	6,482,143.30	5,017,856.70
<b>Total Créditos Bancarios</b>	<b>114,273,770.25</b>	<b>89,199,629.68</b>	<b>25,074,140.57</b>
<b>Otros Instrumentos de la Deuda</b>			
Total otros Instrumentos de la Deuda	0.00	0.00	0.00
<b>TOTAL</b>	<b>114,273,770.25</b>	<b>89,199,629.68</b>	<b>25,074,140.57</b>



MUNICIPIO DE VILLA DE ALVAREZ, COL.  
Sistema Integral de Contabilidad Gubernamental  
**INTERESES DE LA DEUDA**  
**DEL 1 DE ENERO AL 30 DE NOVIEMBRE 2025**

Identificación de crédito o instrumento	Devengado	Pagado
<b>Créditos Bancarios</b>		
Credito Banobras 11434	1,397,531.98	1,397,531.98
Credito Banobras 7409	261,144.41	261,144.41
Credito Banobras 7451	258,087.29	258,087.29
Credito Banobras 6.5	291,541.90	291,541.90
Credito Banobras 11.5	642,394.67	642,394.67
Credito Simple a Corto Plazo Banorte	1,244,182.06	1,244,182.06
<b>Total de Intereses de Créditos Bancarios</b>	<b>4,094,882.31</b>	<b>4,094,882.31</b>
<b>Otros Instrumentos de Deuda</b>		
Total de Intereses de Otros Instrumentos de Deuda	0.00	0.00
<b>TOTAL</b>	<b>4,094,882.31</b>	<b>4,094,882.31</b>





**MUNICIPIO DE VILLA DE ALVAREZ, COL.**  
**Sistema Integral de Contabilidad Gubernamental**  
**ESTADO ANALITICO DEL EJERCICIO DEL PRESUPUESTO DE EGRESOS**  
Clasificación Funcional (Finalidad y Función)  
**DEL 1 DE ENERO AL 30 DE NOVIEMBRE DE 2025**  
(Cifras en Pesos)

Análisis por: Clasificación Funcional

		Egresos					Subejercicio Ene-Nov
Clave Presupuestaria	Descripción	Aprobado Ene-Nov	Ampliaciones / (Reducciones) Ene-Nov	Modificado Ene-Nov	Devengado Ene-Nov	Pagado Ene-Nov	
Fin-Fun	Concepto	(1)	(2)	(3=1+2)	(4)	(5)	(6=3-4)
01	GOBIERNO	298,636,499.35	35,702,706.39	334,339,205.74	320,643,141.95	304,073,440.41	13,696,063.79
01 01	LEGISLACION	18,843,658.59	-85,320.21	18,758,338.38	16,891,560.45	16,011,706.95	1,866,777.93
01 02	JUSTICIA	1,260,434.73	613,278.23	1,873,712.96	1,857,352.03	1,754,543.89	16,360.93
01 03	COORDINACION DE LA POLITICA DE GOBIERNO	37,566,000.97	3,119,970.97	40,685,971.94	39,222,753.78	37,052,333.59	1,463,218.16
01 04	RELACIONES EXTERIORES	0.00	0.00	0.00	0.00	0.00	0.00
01 05	ASUNTOS FINANCIEROS Y HACENDARIOS	51,716,878.02	11,188,729.88	62,905,607.90	60,232,998.43	58,793,748.06	2,672,609.47
01 06	SEGURIDAD NACIONAL	0.00	0.00	0.00	0.00	0.00	0.00
01 07	ASUNTOS DE ORDEN PUBLICO Y DE SEGURIDAD INTERIOR	100,906,734.70	3,133,962.50	104,040,697.20	103,483,209.07	101,582,354.55	557,488.13
01 08	OTROS SERVICIOS GENERALES	88,342,792.34	17,732,085.02	106,074,877.36	98,955,268.19	88,878,753.37	7,119,609.17
02	DESARROLLO SOCIAL	276,358,815.79	17,472,592.68	293,831,408.47	278,949,376.84	263,145,951.22	14,882,031.63
02 01	PROTECCION AMBIENTAL	88,961,615.73	16,742,772.64	105,704,388.37	98,720,926.39	93,415,463.62	6,983,461.98
02 02	VIVIENDA Y SERVICIOS A LA COMUNIDAD	135,233,854.23	-2,690,450.50	132,543,403.73	125,404,495.50	119,954,582.71	7,138,908.23
02 03	SALUD	0.00	0.00	0.00	0.00	0.00	0.00
02 04	RECREACION, CULTURA Y OTRAS MANIFESTACIONES SOCIALES	16,376,950.05	2,474,491.53	18,851,441.58	18,449,446.73	17,481,284.97	401,994.85
02 05	EDUCACION	0.00	0.00	0.00	0.00	0.00	0.00
02 06	PROTECCION SOCIAL	35,786,395.78	945,779.01	36,732,174.79	36,374,508.22	32,294,619.92	357,666.57
02 07	OTROS ASUNTOS SOCIALES	0.00	0.00	0.00	0.00	0.00	0.00
03	DESARROLLO ECONOMICO	10,194,070.48	10,718,558.06	20,912,628.54	20,565,518.76	19,310,606.73	347,109.78
03 01	ASUNTOS ECONOMICOS, COMERCIALES Y LABORALES EN GENERAL	2,142,292.56	1,048,202.26	3,190,494.82	3,101,427.73	2,998,553.77	89,067.09
03 02	AGROPECUARIA, SILVICULTURA, PESCA Y CAZA	0.00	0.00	0.00	0.00	0.00	0.00
03 03	COMBUSTIBLES Y ENERGIA	0.00	0.00	0.00	0.00	0.00	0.00
03 04	MINERIA, MANUFACTURAS Y CONSTRUCCION	0.00	0.00	0.00	0.00	0.00	0.00
03 05	TRANSPORTE	0.00	0.00	0.00	0.00	0.00	0.00
03 06	COMUNICACIONES	0.00	0.00	0.00	0.00	0.00	0.00
03 07	TURISMO	1,101,110.69	352,201.16	1,453,311.85	1,401,769.06	1,254,600.81	51,542.79
03 08	CIENCIA, TECNOLOGIA E INNOVACION	6,950,667.23	-608,665.53	6,342,001.70	6,142,837.80	5,619,262.71	199,163.90
03 09	OTRAS INDUSTRIAS Y OTROS ASUNTOS ECONOMICOS	0.00	9,926,820.17	9,926,820.17	9,919,484.17	9,438,189.44	7,336.00
04	OTRAS NO CLASIFICADAS EN FUNCIONES ANTERIORES	0.00	0.00	0.00	0.00	0.00	0.00
04 01	TRANSACCIONES DE LA DEUDA PUBLICA / COSTO FINANCIERO DE LA DEUDA	0.00	0.00	0.00	0.00	0.00	0.00
04 02	TRANSFERENCIAS, PARTICIPACIONES Y APORTACIONES ENTRE DIFERENTES NIVELES Y ORDENES DE GOBIERNO	0.00	0.00	0.00	0.00	0.00	0.00
04 03	SANEAMIENTO DEL SISTEMA FINANCIERO	0.00	0.00	0.00	0.00	0.00	0.00
04 04	ADEUDOS DE EJERCICIOS FISCALES ANTERIORES	0.00	0.00	0.00	0.00	0.00	0.00



MUNICIPIO DE VILLA DE ALVAREZ, COL.  
Sistema Integral de Contabilidad Gubernamental  
ESTADO ANALITICO DEL EJERCICIO DEL PRESUPUESTO DE EGRESOS  
Clasificación Funcional (Finalidad y Función)  
DEL 1 DE ENERO AL 30 DE NOVIEMBRE DE 2025  
(Cifras en Pesos)

Análisis por: Clasificación Funcional

		Egresos					
Clave Presupuestaria	Descripción	Aprobado Ene-Nov	Ampliaciones / (Reducciones) Ene-Nov	Modificado Ene-Nov	Devengado Ene-Nov	Pagado Ene-Nov	Subejercicio Ene-Nov
Fin-Fun	Concepto	(1)	(2)	(3=1+2)	(4)	(5)	(6=3-4)

TOTAL DEL EGRESO:	585,189,385.62	63,893,857.13	649,083,242.75	620,158,037.55	586,529,998.36	28,925,205.20
-------------------	----------------	---------------	----------------	----------------	----------------	---------------



# INFORMACION PROGRAMATICA



MUNICIPIO DE VILLA DE ALVAREZ, COL.  
Sistema Integral de Contabilidad Gubernamental  
GASTO POR CATEGORIA PROGRAMATICA  
DEL 1 DE ENERO AL 30 DE NOVIEMBRE DE 2025  
(Cifras en Pesos)

Análisis por: Modalidad de Programa

Clave Presupuestaria	Descripción	Egresos					Subejercicio Ene-Nov
		Aprobado Ene-Nov	Ampliaciones / (Reducciones) Ene-Nov (2)	Modificado Ene-Nov (3=1+2)	Devengado Ene-Nov (4)	Pagado Ene-Nov (5)	
GGasto-TProg-Mod	Concepto	(1)	(2)	(3=1+2)	(4)	(5)	(6=3-4)
1	PROGRAMAS	585,189,385.62	63,893,857.13	649,083,242.75	620,158,037.55	586,529,998.36	28,925,205.20
1 1	SUBSIDIOS: SECTOR SOCIAL Y PRIVADO O ENTIDADES FEDERATIVAS Y MUNICIPIOS	0.00	0.00	0.00	0.00	0.00	0.00
1 1 S	SUJETOS A REGLAS DE OPERACIÓN	0.00	0.00	0.00	0.00	0.00	0.00
1 1 U	OTROS SUBSIDIOS	0.00	0.00	0.00	0.00	0.00	0.00
1 2	DESEMPEÑO DE LAS FUNCIONES	423,330,440.49	27,356,642.47	450,687,082.96	430,659,128.22	411,502,360.97	20,027,954.74
1 2 E	PRESTACION DE SERVICIOS PUBLICOS	210,350,094.10	14,639,765.59	224,989,859.69	221,292,104.07	213,927,639.18	3,697,755.62
1 2 B	PROVISION DE BIENES PUBLICOS	0.00	0.00	0.00	0.00	0.00	0.00
1 2 P	PLANEACIÓN, SEGUIMIENTO Y EVALUACIÓN DE POLÍTICAS PÚBLICAS	17,952,518.07	-30,267,710.95	87,684,807.12	82,821,548.08	77,174,792.12	4,863,259.04
1 2 F	PROMOCIÓN Y FOMENTO	64,920,698.63	36,228,201.19	101,148,899.82	91,185,725.21	86,871,557.90	9,963,174.61
1 2 G	REGULACIÓN Y SUPERVISIÓN	30,107,129.69	6,756,386.64	36,863,516.33	35,359,750.86	33,528,371.77	1,503,765.47
1 2 A	FUNCIONES DE LAS FUERZAS ARMADAS (ÚNICAMENTE GOBIERNO FEDERAL)	0.00	0.00	0.00	0.00	0.00	0.00
1 2 R	ESPECÍFICOS	0.00	0.00	0.00	0.00	0.00	0.00
1 2 K	PROYECTOS DE INVERSIÓN	0.00	0.00	0.00	0.00	0.00	0.00
1 3	ADMINISTRATIVOS Y DE APOYO	126,264,298.49	35,504,781.13	161,769,079.62	153,134,519.64	142,737,696.71	8,634,559.98
1 3 M	APOYO AL PROCESO PRESUPUESTARIO Y PARA MEJORAR LA EFICIENCIA INSTITUCIONAL	58,667,545.25	10,580,064.35	69,247,609.60	66,375,836.23	64,413,010.77	2,871,773.37
1 3 O	APOYO A LA FUNCIÓN PÚBLICA Y AL MEJORAMIENTO DE LA GESTIÓN	67,596,753.24	24,924,716.78	92,521,470.02	86,758,683.41	78,324,685.94	5,762,786.61
1 3 W	OPERACIONES AJENAS	0.00	0.00	0.00	0.00	0.00	0.00
1 4	COMPROMISOS	0.00	0.00	0.00	0.00	0.00	0.00
1 4 L	OBLIGACIONES DE CUMPLIMIENTO DE RESOLUCIÓN JURISDICCIONAL	0.00	0.00	0.00	0.00	0.00	0.00
1 4 N	DESASTRES NATURALES	0.00	0.00	0.00	0.00	0.00	0.00
1 5	OBLIGACIONES	35,594,646.64	1,032,433.53	36,627,080.17	36,364,389.69	32,289,940.68	262,690.48
1 5 J	PENSIONES Y JUBILACIONES	35,594,646.64	1,032,433.53	36,627,080.17	36,364,389.69	32,289,940.68	262,690.48
1 5 T	APORTACIONES A LA SEGURIDAD SOCIAL	0.00	0.00	0.00	0.00	0.00	0.00
1 5 Y	APORTACIONES A FONDOS DE ESTABILIZACIÓN	0.00	0.00	0.00	0.00	0.00	0.00
1 5 Z	APORTACIONES A FONDOS DE INVERSIÓN Y REESTRUCTURA DE PENSIONES	0.00	0.00	0.00	0.00	0.00	0.00
1 6	PROGRAMAS DE GASTO FEDERALIZADO (GOBIERNO FEDERAL)	0.00	0.00	0.00	0.00	0.00	0.00
1 6 I	GASTO FEDERALIZADO	0.00	0.00	0.00	0.00	0.00	0.00
2	GASTO NO PROGRAMABLE	0.00	0.00	0.00	0.00	0.00	0.00
2 1	GASTO NO PROGRAMABLE	0.00	0.00	0.00	0.00	0.00	0.00
2 1 C	PARTICIPACIONES A ENTIDADES FEDERATIVAS Y MUNICIPIOS	0.00	0.00	0.00	0.00	0.00	0.00
2 1 D	COSTO FINANCIERO, DEUDA O APOYOS A DEUDORES Y AHORRADORES DE LA BANCA	0.00	0.00	0.00	0.00	0.00	0.00



MUNICIPIO DE VILLA DE ALVAREZ, COL.  
Sistema Integral de Contabilidad Gubernamental  
GASTO POR CATEGORIA PROGRAMATICA  
DEL 1 DE ENERO AL 30 DE NOVIEMBRE DE 2025  
(Cifras en Pesos)

Análisis por: Modalidad de Programa

Clave Presupuestaria Descripción		Egresos					Subejercicio Ene-Nov (6=3-4)
GGasto-TProg-Mod	Concepto	Aprobado Ene-Nov (1)	Ampliaciones / (Reducciones) Ene-Nov (2)	Modificado Ene-Nov (3=1+2)	Devengado Ene-Nov (4)	Pagado Ene-Nov (5)	
2 1 H	ADEUDOS DE EJERCICIOS FISCALES ANTERIORES	0.00	0.00	0.00	0.00	0.00	0.00
TOTAL DEL EGRESO:		585,189,385.62	63,893,857.13	649,083,242.75	620,158,037.55	586,529,998.36	28,925,205.20



**MUNICIPIO DE VILLA DE ALVAREZ, COL.**  
**Sistema Integral de Contabilidad Gubernamental**  
**ESTADO ANALITICO DEL EJERCICIO DEL PRESUPUESTO DE EGRESOS**  
**DEL 1 DE ENERO AL 30 DE NOVIEMBRE DE 2025**  
(Cifras en Pesos)

Análisis por: Programa Presupuestario

Clave Presupuestaria	Descripción	Apr	Ene-Nov	AyR	Ene-Nov	PrM	Ene-Nov	Dev	Ene-Nov	Pag	Ene-Nov	SEje	Ene-Nov
Prog-Prop-TProy-NProyTAct-NAct													
001	DESARROLLO RURAL Y ATENCIÓN A COMUNIDADES	2,028,952.83		217,555.42		2,246,508.25		1,485,382.50		1,386,994.14		761,125.75	
002	ECOLOGÍA Y MEDIO AMBIENTE	2,681,516.21		278,022.11		2,959,538.32		2,883,823.78		2,671,984.79		75,714.54	
003	INFRAESTRUCTURA DE CALIDAD PARA EL DESARROLLO MUNICIPAL	60,939,735.38		-29,387,620.23		31,552,115.15		30,186,360.82		27,477,805.34		1,365,754.33	
004	ADMINISTRACIÓN EFICIENTE DE LA PLANEACIÓN URBANA	23,591,142.25		-8,182,261.50		15,408,880.75		14,062,215.96		13,320,829.03		1,346,664.79	
005	IMPULSO AL TURISMO	1,101,110.69		352,201.16		1,453,311.85		1,401,769.06		1,254,600.81		51,542.79	
007	SERVICIOS PÚBLICOS EFICACES Y EFICIENTES	107,414,406.57		11,288,247.67		118,702,654.24		116,323,512.50		110,958,290.49		2,379,141.74	
008	PREVENCIÓN DE ACCIDENTES Y CONTINGENCIA EN DESASTRES NATURALES	4,047,640.37		-57,436.77		3,990,203.60		3,938,586.15		3,899,247.81		51,617.45	
009	OCIO, RECREACIÓN Y FOMENTO DEPORTIVO	3,928,842.67		127,349.38		4,056,192.05		3,901,399.38		3,780,582.67		154,792.67	
010	PROMOCIÓN, FORMACIÓN Y DIFUSIÓN CULTURAL, EDUCATIVA, LÚDICA Y DE LAS TRADICIONES	14,281,440.64		1,861,642.15		16,143,082.79		15,770,773.24		14,506,761.54		372,309.55	
011	PARTICIPACIÓN PÚBLICA	8,328,381.71		2,452,122.06		10,780,503.77		10,419,816.17		9,902,066.71		360,687.60	
012	DESARROLLO ECONÓMICO	2,142,292.56		1,048,202.26		3,190,494.82		3,101,427.73		2,998,553.77		89,067.09	
013	FORTALECIMIENTO DE LA ECONOMÍA LOCAL	0.00		9,926,820.17		9,926,820.17		9,919,484.17		9,438,189.44		7,336.00	
014	SEGURIDAD PÚBLICA	86,221,580.09		955,598.75		87,177,178.84		87,041,237.19		85,448,022.97		135,941.65	
016	TRÁNSITO Y CULTURA VIAL	9,731,300.10		2,064,145.21		11,795,445.31		11,425,516.28		11,176,464.28		369,929.03	
017	PREVENCIÓN DEL DELITO	906,214.14		171,655.31		1,077,869.45		1,077,869.45		1,058,619.49		0.00	
018	SALVAGUARDA DE LOS DERECHOS DE NIÑAS, NIÑOS Y ADOLESCENTES	191,749.14		-86,654.52		105,094.62		10,118.53		4,679.24		94,976.09	
019	DESARROLLO INTEGRAL DE LAS Y LOS VILLALVARENSES	34,833,333.26		150,000.00		34,983,333.26		31,816,666.60		30,498,333.27		3,166,666.66	
020	PREVENCIÓN Y ERRADICACIÓN DE LA VIOLENCIA DE GÉNERO	1,542,093.46		0.00		1,542,093.46		1,491,888.20		1,491,888.20		50,205.26	
021	IMPULSO Y DESARROLLO DE LA JUVENTUD VILLALVARENSE	871,830.63		0.00		871,830.63		871,830.52		871,830.52		0.11	
022	COMUNICACIÓN INCLUYENTE	5,955,754.72		622,433.69		6,578,188.41		6,187,994.71		4,860,031.35		390,193.70	
023	GARANTÍA JURÍDICA	12,374,999.89		-1,377,150.58		10,997,849.31		10,534,679.09		9,759,679.09		463,170.22	
024	IMPARTICIÓN DE LA JUSTICIA CÍVICA	4,452,877.92		1,621,303.33		6,074,181.25		5,924,973.58		5,652,526.69		149,207.67	
025	REGISTRO SOCIODEMOGRÁFICO	2,985,410.49		292,440.67		3,277,851.16		3,147,629.42		2,971,091.62		130,221.74	
026	ADMINISTRACIÓN EFICAZ Y EFICIENTE	67,596,753.24		24,924,716.78		92,521,470.02		86,758,683.41		78,324,685.94		5,762,786.61	
027	GARANTÍA PRESUPUESTAL	2,985,173.50		3,159,185.63		6,144,359.13		6,128,982.81		5,983,104.55		15,376.32	
028	RECAUDACIÓN EFECTIVA	8,558,954.69		650,553.32		9,209,508.01		8,831,969.09		7,897,206.64		377,538.92	
029	GASTO EFICIENTE	40,172,749.83		7,378,990.93		47,551,740.76		45,272,046.53		44,913,436.87		2,279,694.23	
030	TRANSICIÓN AL GOBIERNO DIGITAL	6,950,667.23		-608,665.53		6,342,001.70		6,142,837.80		5,619,262.71		199,163.90	
031	RESPONSABILIDAD ADMINISTRATIVA Y RENDICIÓN DE CUENTAS	3,046,512.66		857,241.46		3,903,754.12		3,826,716.58		3,623,582.80		77,037.54	
032	GOBIERNO ABIERTO	29,467,322.11		94,412.72		29,561,734.83		27,265,480.84		25,880,729.14		2,296,253.99	
033	JUBILADOS Y PENSIONADOS	35,594,646.64		1,032,433.53		36,627,080.17		36,364,389.69		32,289,940.68		262,690.48	
034	AYUDAS SOCIALES	264,000.00		0.00		264,000.00		253,000.00		220,000.00		11,000.00	



**MUNICIPIO DE VILLA DE ALVAREZ, COL.**  
**Sistema Integral de Contabilidad Gubernamental**  
**ESTADO ANALITICO DEL EJERCICIO DEL PRESUPUESTO DE EGRESOS**  
**DEL 1 DE ENERO AL 30 DE NOVIEMBRE DE 2025**  
(Cifras en Pesos)

Análisis por: Programa Presupuestario

Clave Presupuestaria Descripción		Apr	Ene-Nov	AyR	Ene-Nov	PrM	Ene-Nov	Dev	Ene-Nov	Pag	Ene-Nov	SEJe	Ene-Nov
Prog-Prop-TProy-NProyTAct-NAct													
035	OBRA PUBLICA POA		0.00	32,066,372.55		32,066,372.55		26,388,975.77		26,388,975.77		5,677,396.78	
035 01	OBRA PUBLICA EN EJECUCION DEL EJERCICIO		0.00	32,066,372.55		32,066,372.55		26,388,975.77		26,388,975.77		5,677,396.78	
035 01	O 001 URBANIZACION		0.00	29,699,243.19		29,699,243.19		24,916,560.24		24,916,560.24		4,782,682.95	
035 01	O 001 O 01 REHABILITACION DE PAVIMENTO CON ASFALTO EN AV. TECNOLOGICO TRAMO DE LA CALLE CUYUTALN A CALLE AMADO NERVO		0.00	9,168,326.98		9,168,326.98		9,138,327.17		9,138,327.17		29,999.81	
035 01	O 001 O 02 REHABILITACION DE CARRIL LATERAL DE LA AV. PROLONGACION HIDALGO CON CONCRETO HIDRAULICO, TAMO AV. PASEO DE BUGAMBILIAS A LA CALLE PASEO DE PRIMAVERAS		0.00	1,042,800.00		1,042,800.00		1,039,808.44		1,039,808.44		2,991.56	
035 01	O 001 O 03 REHABILITACION DE PAVIMENTO CON ASFALTO EN AV. MARIA AHUMADA DE GOMEZ EN EL TRAMO DE LA AV. ENRIQUE CORONA MORFIN A CALLE CAOBA.		0.00	4,989,664.00		4,989,664.00		4,949,612.45		4,949,612.45		40,051.55	
035 01	O 001 O 04 CONSTRUCCION DE RED DE ALCANTARILLADO PLUVIAL EN LA CALLE MONTREAL (RECUPERACION DE CAUCE ARROYO EL TREJO).		0.00	0.00		0.00		0.00		0.00		0.00	
035 01	O 001 O 06 REHABILITACION DE SALON DE DANZA DE LA CASA DE LA CULTURA.		0.00	485,500.00		485,500.00		483,940.71		483,940.71		1,559.29	
035 01	O 001 O 07 REHABILITACION DE PAVIMENTO CON ASFALTO EN LA CALLE JOSEFA ORTIZ DE DOMINGUEZ, TRAMO AV. BENITO JUAREZ A CALLE CRISTOBAL COLON.		0.00	983,280.00		983,280.00		982,231.07		982,231.07		1,048.93	
035 01	O 001 O 08 ELABORACION DE ESTUDIOS Y PRUEBAS PARA LA OBRA REHABILITACION DE PAVIMENTO CON ASFALTO EN AV. TECNOLOGICO, TRAMO DE LA CALLE CUYUTLAN A CALLE AMADO NERVO.		0.00	222,742.43		222,742.43		222,742.43		222,742.43		0.00	
035 01	O 001 O 09 ELABORACION DE ESTUDIOS Y PRUEBAS PARA LA OBRA REHABILITACION DE PAVIMENTO CON ASFALTO EN AV. MARIA AHUMADA DE GOMEZ EN EL TRAMO DE LA AV. ENRIQUE CORONA MORFIN A CALLE CAOBA.		0.00	136,863.85		136,863.85		136,863.84		136,863.84		0.01	
035 01	O 001 O 10 ELABORACION DE ESTUDIOS Y PRUEBAS PARA LA OBRA REHABILITACION DE CARRIL LATERAL DE LA AV. PROLONGACION HIDALGO, CON CONCRETO HIDRAULICO, TRAMO AV. PASEO DE BUGAMBILIAS A LA CALLE PASEO DE PRIMAVERAS.		0.00	68,843.68		68,843.68		68,843.68		68,843.68		0.00	
035 01	O 001 O 11 ELABORACION DE ESTUDIOS Y PRUEBAS PARA LA OBRA MANTENIMIENTO Y DESAZOLVE DE LOS ARROYOS EL DIABLO Y PEREIRA.		0.00	71,202.96		71,202.96		71,202.96		71,202.96		0.00	
035 01	O 001 O 12 ELABORACION DE ESTUDIOS Y PRUEBAS PARA LA OBRA REHABILITACION DE PAVIMENTO CON		0.00	20,209.06		20,209.06		20,209.06		20,209.06		0.00	



MUNICIPIO DE VILLA DE ALVAREZ, COL.  
Sistema Integral de Contabilidad Gubernamental  
ESTADO ANALITICO DEL EJERCICIO DEL PRESUPUESTO DE EGRESOS  
DEL 1 DE ENERO AL 30 DE NOVIEMBRE DE 2025  
(Cifras en Pesos)

Análisis por: Programa Presupuestario

Clave Presupuestaria Descripción				Apr	Ene-Nov	AyR	Ene-Nov	PrM	Ene-Nov	Dev	Ene-Nov	Pag	Ene-Nov	SEje	Ene-Nov
Prog-Prop-TProy-NProyTAct-NAct															
				ASFALTO EN LA CALLE JOSEFA ORTIZ, TRAMO AV. BENITO JUAREZ A CALLE CRISTOBAL COLON.											
035	01	O 001	O 13	MANTENIMIENTO Y DESAZOLVE DE LOS ARROYOS EL DIABLO Y PEREYRA											
					0.00	4,009,815.68		4,009,815.68		3,992,019.70		3,992,019.70			17,795.98
035	01	O 001	O 14	CONSTRUCCION DE COLECTOR PLUVIAL EN COLONIA LINDA VISTA II, PRIMERA ETAPA, VILLA DE ALVAREZ, COLIMA											
					0.00	8,499,994.55		8,499,994.55		3,810,758.73		3,810,758.73			4,689,235.82
035	01	O 002		ALUMBRADO PUBLICO											
					0.00	1,925,000.00		1,925,000.00		1,030,286.17		1,030,286.17			894,713.83
035	01	O 002	O 01	CONSTRUCCION DE ALUMBRADO PUBLICO EN PLAZAS PUBLICAS.											
					0.00	816,373.90		816,373.90		591,504.29		591,504.29			224,869.61
035	01	O 002	O 02	CONSTRUCCION DE ALUMBRADO PUBLICO EN VIALIDADES.											
					0.00	582,078.90		582,078.90		281,880.19		281,880.19			300,198.71
035	01	O 002	O 03	EQUIPAMIENTO DE ALUMBRADO PUBLICO EN CANCHAS DEPORTIVAS.											
					0.00	488,336.80		488,336.80		145,478.28		145,478.28			342,858.52
035	01	O 002	O 04	EQUIPAMIENTO DE ALUMBRADO PUBLICO EN VIALIDADES.											
					0.00	38,210.40		38,210.40		11,423.41		11,423.41			26,786.99
035	01	O 003		GASTOS INDIRECTOS											
					0.00	442,129.36		442,129.36		442,129.36		442,129.36			0.00
035	01	O 003	O 01	ELABORACION DE ESTUDIOS Y PRUEBAS PARA LA OBRA CONSTRUCCION DE RED DE ALCANTARILLADO PLUVIAL EN LA CALLE MONTREAL (RECUPERACION DE CAUCE ARROYO EL TREJO).											
					0.00	442,129.36		442,129.36		442,129.36		442,129.36			0.00
TOTAL DEL EGRESO:					585,189,385.62	63,893,857.13		649,083,242.75		620,158,037.55		586,529,998.36			28,925,205.20





MUNICIPIO DE VILLA DE ALVAREZ, COL.  
Sistema Integral de Contabilidad Gubernamental  
INDICADORES DE POSTURA FISCAL  
DEL 1 DE ENERO AL 30 DE NOVIEMBRE DE 2025  
(Cifras en Pesos)

Concepto	Estimado/Aprobado	Devengado	Recaudado/Pagado
<b>I. Ingresos Presupuestarios</b>			
1. Ingresos del Gobierno de la Entidad Federativa			
2. Ingresos del Sector Paraestatal	612,184,719.74	657,008,095.22	657,008,095.22
<b>II. Egresos Presupuestarios</b>			
3. Egresos del Gobierno de la Entidad Federativa			
4. Egresos del Sector Paraestatal	585,189,385.62	620,158,037.55	586,529,998.36
<b>III. Balance Presupuestario(Superávit o Déficit)(III = I - II)</b>	<b>26,995,334.12</b>	<b>36,850,057.67</b>	<b>70,478,096.86</b>

Concepto	Estimado/Aprobado	Devengado	Recaudado/Pagado
<b>III. Balance Presupuestario(Superávit o Déficit)</b>	<b>26,995,334.12</b>	<b>36,850,057.67</b>	<b>70,478,096.86</b>
<b>IV. Intereses, Comisiones y Gastos de la Deuda</b>	<b>2,940,735.38</b>	<b>4,094,882.31</b>	<b>4,094,882.31</b>
<b>V. Balance Primario(Superávit o Déficit)(V = III + IV)</b>	<b>24,054,598.74</b>	<b>32,755,175.36</b>	<b>66,383,214.55</b>

Concepto	Estimado/Aprobado	Devengado	Recaudado/Pagado
<b>A. Financiamiento</b>	<b>0.00</b>	<b>0.00</b>	<b>0.00</b>
<b>B. Amortización de la Deuda</b>	<b>33,333,406.92</b>	<b>31,275,013.82</b>	<b>31,275,013.82</b>
<b>C. Financiamiento Neto</b>	<b>-33,333,406.92</b>	<b>-31,275,013.82</b>	<b>-31,275,013.82</b>



# ANEXOS



MUNICIPIO DE VILLA DE ALVAREZ, COL.  
Relación de Cuentas Bancarias Productivas Específicas  
**Período Noviembre 2025**

Fondo, Programa o Convenio	Datos de la Cuenta Bancaria	
FONDO DE APORTACIONES PARA LA INFRAESTRUCTURA SOCIAL	BANORTE	1269149770
FONDO DE APORTACIONES PARA EL FORTALECIMIENTO DE LOS MUNICIPIOS	BANORTE	1269149761
FONDO DE FOMENTO MUNICIPAL	BANORTE	1269149789
PARTICIPACIONES DE LAS ENTIDADES FEDERATIVAS	BAJIO	46397840
FONDO GENERAL DE PARTICIPACIONES	BANORTE	1269149798
PARTICIPACIONES ART 3-B LCF	BAJIO	46397576