



CON HONESTIDAD Y TRANSPARENCIA
Trabajamos cerca de ti

H. AYUNTAMIENTO DE VILLA DE ÁLVAREZ

CUENTA PÚBLICA

ABRIL

2026





2. Estado analítico del ejercicio del presupuesto de egresos
 - 2.1 Administrativa
 - 2.2 Por objeto del gasto
 - 2.3 Clasificación Económica
 - 2.4 Endeudamiento neto
 - 2.5 Intereses de la deuda
 - 2.6 Funcional

III. Información Programática

1. Gastos por categoría programática
2. Programas y proyectos de inversión
3. Indicadores de postura fiscal

IV. Anexo

- 1.- Relación de cuentas bancarias productivas específicas



INFORMACION CONTABLE



MUNICIPIO DE VILLA DE ALVAREZ, COL.
Sistema Integral de Contabilidad Gubernamental
ESTADO DE ACTIVIDADES
DEL 1 DE ENERO AL 30 DE ABRIL DE 2026
(Cifras en Pesos)

Concepto	2026	2025
INGRESOS Y OTROS BENEFICIOS		
INGRESOS DE GESTIÓN	160,609,128.77	143,284,955.29
IMPUESTOS	117,736,271.95	107,229,445.07
CUOTAS Y APORTACIONES DE SEGURIDAD SOCIAL	0.00	0.00
CONTRIBUCIONES DE MEJORAS	0.00	0.00
DERECHOS	30,621,574.94	30,337,186.20
PRODUCTOS	1,066,608.32	1,241,894.47
APROVECHAMIENTOS	11,184,673.56	4,476,429.55
INGRESOS POR VENTA DE BIENES Y PRESTACIÓN DE SERVICIOS	0.00	0.00
PARTICIPACIONES, APORTACIONES, CONVENIOS, INCENTIVOS DERIVADOS DE LA COLABORACIÓN FISCAL, FONDOS DISTINTOS DE APORTACIONES, TRANSFERENCIAS, ASIGNACIONES, SUBSIDIOS Y SUBVENCIONES, Y PENSIONES Y JUBILACIONES	156,486,104.82	152,014,815.05
PARTICIPACIONES, APORTACIONES, CONVENIOS, INCENTIVOS DERIVADOS DE LA COLABORACIÓN FISCAL Y FONDOS DISTINTOS DE APORTACIONES	156,486,104.82	152,014,815.05
TRANSFERENCIAS, ASIGNACIONES, SUBSIDIOS Y SUBVENCIONES, Y PENSIONES Y JUBILACIONES	0.00	0.00
OTROS INGRESOS Y BENEFICIOS	0.00	0.00
INGRESOS FINANCIEROS	0.00	0.00
INCREMENTO POR VARIACIÓN DE INVENTARIOS	0.00	0.00
DISMINUCIÓN DEL EXCESO DE ESTIMACIONES POR PÉRDIDA O DETERIORO U OBSOLESCENCIA	0.00	0.00
DISMINUCIÓN DEL EXCESO DE PROVISIONES	0.00	0.00
OTROS INGRESOS Y BENEFICIOS VARIOS	0.00	0.00
TOTAL DE INGRESOS Y OTROS BENEFICIOS	317,095,233.59	295,299,770.34
GASTOS Y OTRAS PÉRDIDAS		
GASTOS DE FUNCIONAMIENTO	211,967,329.42	199,014,202.50
SERVICIOS PERSONALES	167,846,215.61	155,532,373.57
MATERIALES Y SUMINISTROS	9,625,556.62	12,915,480.04
SERVICIOS GENERALES	34,495,557.19	30,566,348.89
TRANSFERENCIAS, ASIGNACIONES, SUBSIDIOS Y OTRAS AYUDAS	35,563,162.33	30,836,016.97
TRANSFERENCIAS INTERNAS Y ASIGNACIONES AL SECTOR PÚBLICO	14,624,425.92	13,486,572.06
TRANSFERENCIAS AL RESTO DEL SECTOR PUBLICO	0.00	0.00
SUBSIDIOS Y SUBENCIONES	0.00	0.00
AYUDAS SOCIALES	669,351.20	1,062,614.00
PENSIONES Y JUBILACIONES	20,269,385.21	16,286,830.91
TRANSFERENCIAS A FIDEICOMISOS, MANDATOS Y CONTRATOS ANALOGOS.	0.00	0.00
TRANSFERENCIAS A LA SEGURIDAD SOCIAL	0.00	0.00
DONATIVOS	0.00	0.00
TRANSFERENCIAS AL EXTERIOR	0.00	0.00
PARTICIPACIONES Y APORTACIONES	0.00	0.00
PARTICIPACIONES	0.00	0.00
APORTACIONES	0.00	0.00
CONVENIOS	0.00	0.00
INTERESES, COMISIONES Y OTROS GASTOS DE LA DEUDA	1,398,493.51	1,990,833.48




MUNICIPIO DE VILLA DE ALVAREZ, COL.
Sistema Integral de Contabilidad Gubernamental
ESTADO DE ACTIVIDADES
DEL 1 DE ENERO AL 30 DE ABRIL DE 2026
(Cifras en Pesos)

Concepto	2026	2025
PÚBLICA		
INTERESES DE LA DEUDA PUBLICA	1,398,493.51	1,990,833.48
COMISIONES DE LA DEUDA PUBLICA	0.00	0.00
GASTOS DE LA DEUDA PUBLICA	0.00	0.00
COSTO POR CEBERTURAS	0.00	0.00
APOYOS FINANCIEROS	0.00	0.00
OTROS GASTOS Y PÉRDIDAS EXTRAORDINARIAS	0.00	0.00
ESTIMACIONES, DEPRECIACIONES, DETERIOROS, OBSOLESCENCIA Y AMORTIZACIONES	0.00	0.00
PROVISIONES	0.00	0.00
DISMINUCION DE INVENTARIOS	0.00	0.00
AUMENTO POR INSUFICIENCIA DE ESTIMACIONES POR PÉRDIDA O DETERIORO U OBSOLESCENCIA	0.00	0.00
AUMENTO POR INSUFICIENCIA DE PROVISIONES	0.00	0.00
OTROS GASTOS	0.00	0.00
INVERSION PUBLICA	0.00	0.00
INVERSION PUBLICA NO CAPITALIZABLE	0.00	0.00
TOTAL DE GASTOS Y OTRAS PÉRDIDAS	248,928,985.26	231,841,052.95
RESULTADO DEL EJERCICIO (AHORRO/DESAHORRO)	68,166,248.33	63,458,717.39

BAJO PROTESTA DE DECIR VERDAD DECLARAMOS QUE LOS ESTADOS FINANCIEROS Y SUS NOTAS, SON RAZONABLEMENTE CORRECTOS Y SON RESPONSABILIDAD DEL EMISOR.

PRESIDENTA MUNICIPAL


MAESTRA ESTHER GUTIERREZ ANDRADE

TESORERA MUNICIPAL


LAE. MA. DEL CARMEN MORALES VOGEL

DIRECTORA DE EGRESOS Y CONTABILIDAD


C.P. MARIBEL RUIZ AMEZCUA



MUNICIPIO DE VILLA DE ALVAREZ, COL.
Sistema Integral de Contabilidad Gubernamental
ESTADO DE SITUACION FINANCIERA
AL 30 DE ABRIL DE 2026
(Cifras en Pesos)

Concepto	2026	2025
ACTIVO		
ACTIVO CIRCULANTE		
EFFECTIVO Y EQUIVALENTES	44,138,053.72	50,525,030.49
DERECHOS A RECIBIR EFECTIVO O EQUIVALENTES	69,502,693.57	64,036,898.03
DERECHOS A RECIBIR BIENES O SERVICIOS	16.10	16.10
INVENTARIOS	0.00	0.00
ALMACÉN	0.00	16,796.80
ESTIMACIÓN POR PÉRDIDAS O DETERIORO DE ACTIVOS CIRCULANTES	0.00	0.00
OTROS ACTIVOS CIRCULANTES	0.00	0.00
TOTAL DE ACTIVOS CIRCULANTES	113,640,763.39	114,578,741.42
ACTIVO NO CIRCULANTE		
INVERSIONES FINANCIERAS A LARGO PLAZO	0.00	0.00
DERECHOS A RECIBIR EFECTIVO O EQUIVALENTES A LARGO PLAZO	820,324.75	439,711.75
BIENES INMUEBLES, INFRAESTRUCTURA Y CONSTRUCCIONES EN PROCESO	340,624,347.77	308,811,413.25
BIENES MUEBLES	97,209,847.54	96,123,900.78
ACTIVOS INTANGIBLES	1,257,674.76	1,211,529.96
DEPRECIACIONES, DETERIORO Y AMORTIZACIONES ACUMULADAS DE BIENES	0.00	0.00
ACTIVOS DIFERIDOS	2,364,856.59	1,402,865.26
ESTIMACIÓN POR PÉRDIDAS O DETERIORO DE ACTIVOS NO CIRCULANTES	0.00	0.00
OTROS ACTIVOS NO CIRCULANTES	0.00	0.00
TOTAL DE ACTIVOS NO CIRCULANTES	442,277,051.41	407,989,421.00
TOTAL DEL ACTIVO	555,917,814.80	522,568,162.42
PASIVO		
PASIVO CIRCULANTE		
CUENTAS POR PAGAR A CORTO PLAZO	340,716,905.73	342,870,324.76
DOCUMENTOS POR PAGAR A CORTO PLAZO	0.00	0.00
PORCIÓN A CORTO PLAZO DE LA DEUDA PÚBLICA A LARGO PLAZO	27,899,804.18	7,593,559.64
TÍTULOS Y VALORES A CORTO PLAZO	0.00	0.00
PASIVOS DIFERIDOS A CORTO PLAZO	0.00	0.00
FONDOS Y BIENES DE TERCEROS EN GARANTÍA Y/O ADMINISTRACIÓN A CORTO PLAZO	2,765,970.26	2,796,237.76
PROVISIONES A CORTO PLAZO	0.00	0.00
OTROS PASIVOS A CORTO PLAZO	2,239,072.19	2,255,700.84
TOTAL DE PASIVOS CIRCULANTES	373,621,752.36	355,515,823.00
PASIVO NO CIRCULANTE		
CUENTAS POR PAGAR A LARGO PLAZO	0.00	0.00
DOCUMENTOS POR PAGAR A LARGO PLAZO	0.00	0.00
DEUDA PÚBLICA A LARGO PLAZO	10,907,644.48	36,652,105.50
PASIVOS DIFERIDOS A LARGO PLAZO	0.00	0.00
FONDOS Y BIENES DE TERCEROS EN GARANTÍA Y/O ADMINISTRACIÓN A LARGO PLAZO	0.00	0.00
PROVISIONES A LARGO PLAZO	0.00	0.00
TOTAL DE PASIVOS NO CIRCULANTES	10,907,644.48	36,652,105.50
TOTAL DEL PASIVO	384,529,396.84	392,167,928.50
HACIENDA PÚBLICA/ PATRIMONIO		




MUNICIPIO DE VILLA DE ALVAREZ, COL.
Sistema Integral de Contabilidad Gubernamental
ESTADO DE SITUACION FINANCIERA
AL 30 DE ABRIL DE 2026
(Cifras en Pesos)

Concepto	2026	2025
HACIENDA PUBLICA/ PATRIMONIO CONTRIBUIDO	53,330,200.45	53,330,200.45
APORTACIONES	0.00	0.00
DONACIONES DE CAPITAL	0.00	0.00
ACTUALIZACIÓN DE LA HACIENDA PÚBLICA/ PATRIMONIO	53,330,200.45	53,330,200.45
HACIENDA PUBLICA/ PATRIMONIO GENERADO	118,058,217.51	77,070,033.47
RESULTADO DEL EJERCICIO (AHORRO/DESAHORRO)	68,166,248.33	63,458,717.39
RESULTADOS DE EJERCICIOS ANTERIORES	50,100,600.61	14,212,023.62
REVALÚOS	0.00	0.00
RESERVAS	0.00	0.00
RECTIFICACIONES DE RESULTADOS DE EJERCICIOS ANTERIORES	-208,631.43	-600,707.54
EXCESO O INSUFICIENCIA EN LA ACTUALIZACION DE LA HACIENDA PUBLICA/ PATRIMONIO	0.00	0.00
RESULTADO POR POSICIÓN MONETARIA	0.00	0.00
RESULTADO POR TENENCIA DE ACTIVOS NO MONETARIOS	0.00	0.00
TOTAL HACIENDA PUBLICA/ PATRIMONIO	171,388,417.96	130,400,233.92
TOTAL DEL PASIVO Y HACIENDA PUBLICA/ PATRIMONIO	555,917,814.80	522,568,162.42

BAJO PROTESTA DE DECIR VERDAD DECLARAMOS QUE LOS ESTADOS FINANCIEROS Y SUS NOTAS, SON RAZONABLEMENTE CORRECTOS Y SON RESPONSABILIDAD DEL EMISOR.

PRESIDENTA MUNICIPAL


MAESTRA ESTHER GUTIERREZ ANDRADE

TESORERA MUNICIPAL


LAE. MA. DEL CARMEN MORALES VOGEL

DIRECTORA DE EGRESOS Y CONTABILIDAD


C.P. MARIBEL RUIZ AMEZCUA



MUNICIPIO DE VILLA DE ALVAREZ, COL.
Sistema Integral de Contabilidad Gubernamental
ESTADO DE VARIACION EN LA HACIENDA PUBLICA
DEL 1 DE ENERO AL 30 DE ABRIL DE 2026
 (Cifras en Pesos)

Concepto	Hacienda Pública/Patrimonio Contribuido	Hacienda Pública/Patrimonio Gen. Ejer. Ant.	Hacienda Pública/Patrimonio Gen. Ejer.	Exceso o Insuficiencia en la Actualización de la Hac. Pública / Patrimonio	Total
Hacienda Pública / Patrimonio Contribuido Neto de 2025	53,330,200.45				53,330,200.45
Aportaciones	0.00				0.00
Donaciones de Capital	0.00				0.00
Actualización de la Hacienda Pública/Patrimonio	53,330,200.45				53,330,200.45
Hacienda Pública / Patrimonio Generado Neto de 2025		14,096,539.46	35,795,429.72		49,891,969.18
Resultado del Ejercicio (Ahorro/DesAhorro)			35,795,429.72		35,795,429.72
Resultados de Ejercicios Anteriores		14,305,170.89			14,305,170.89
Revalúos		0.00			0.00
Reservas		0.00			0.00
Rectificaciones de Resultados de Ejercicios Anteriores		-208,631.43			-208,631.43
Exceso o Insuficiencia en la Actualización de la Hacienda Pública/Patrimonio Neto de 2025				0.00	0.00
Resultados por Posición Monetaria				0.00	0.00
Resultados por Tenencia de Activos no Monetarios				0.00	0.00
Hacienda Pública/Patrimonio Neto Final de 2025	53,330,200.45	14,096,539.46	35,795,429.72	0.00	103,222,169.63
Cambios en la Hacienda Pública/Patrimonio Contribuido Neto de 2026	0.00				0.00
Aportaciones	0.00				0.00
Donaciones de Capital	0.00				0.00
Actualización de la	0.00				0.00



MUNICIPIO DE VILLA DE ALVAREZ, COL.
Sistema Integral de Contabilidad Gubernamental
ESTADO DE VARIACION EN LA HACIENDA PUBLICA
DEL 1 DE ENERO AL 30 DE ABRIL DE 2026
 (Cifras en Pesos)

Concepto	Hacienda Pública/Patrimonio Contribuido	Hacienda Pública/Patrimonio Gen. Ejer. Ant.	Hacienda Pública/Patrimonio Gen. Ejer.	Exceso o Insuficiencia en la Actualización de la Hac. Pública / Patrimonio	Total
Hacienda Pública/Patrimonio					
Variaciones de la Hacienda Pública/Patrimonio Generado Neto de 2026		35,795,429.72	32,370,818.61		68,166,248.33
Resultado del Ejercicio (Ahorro/Desahorro)			68,166,248.33		68,166,248.33
Resultados de Ejercicios Anteriores		35,795,429.72	-35,795,429.72		0.00
Revalúos			0.00		0.00
Reservas			0.00		0.00
Rectificaciones de Resultados de Ejercicios Anteriores			0.00		0.00
Cambios en el Exceso o Insuficiencia en la Actualización de la Hacienda Pública/Patrimonio Neto de 2026				0.00	0.00
Resultado por Posición Monetaria				0.00	0.00
Resultado por Tenencia de Activos no Monetarios				0.00	0.00
Hacienda Pública/Patrimonio Neto Final de 2026	53,330,200.45	49,891,969.18	68,166,248.33	0.00	171,388,417.96

BAJO PROTESTA DE DECIR VERDAD DECLARAMOS QUE LOS ESTADOS FINANCIEROS Y SUS NOTAS, SON RAZONABLEMENTE CORRECTOS Y SON RESPONSABILIDAD DEL EMISOR.

PRESIDENTA MUNICIPAL

MAESTRA ESTHER GUTIERREZ ANDRADE

TESORERA MUNICIPAL

LAE. MA. DEL CARMEN MORALES VOGEL

DIRECTORA DE EGRESOS Y CONTABILIDAD

C.P. MARIBEL RUIZ AMEZCUA



MUNICIPIO DE VILLA DE ALVAREZ, COL.
Sistema Integral de Contabilidad Gubernamental
ESTADO DE CAMBIOS EN LA SITUACION FINANCIERA
DEL 1 DE ENERO AL 30 DE ABRIL DE 2026
(Cifras en Pesos)

Concepto	Origen	Aplicación
ACTIVO	80,818.12	38,113,916.81
ACTIVO CIRCULANTE	2,474.12	37,366,948.41
EFFECTIVO Y EQUIVALENTES	0.00	37,366,948.41
DERECHOS A RECIBIR EFECTIVO O EQUIVALENTES	2,474.12	0.00
DERECHOS A RECIBIR BIENES O SERVICIOS	0.00	0.00
INVENTARIOS	0.00	0.00
ALMACÉN	0.00	0.00
ESTIMACIÓN POR PÉRDIDAS O DETERIORO DE ACTIVOS CIRCULANTES	0.00	0.00
OTROS ACTIVOS CIRCULANTES	0.00	0.00
ACTIVO NO CIRCULANTE	78,344.00	746,968.40
INVERSIONES FINANCIERAS A LARGO PLAZO	0.00	0.00
DERECHOS A RECIBIR EFECTIVO O EQUIVALENTES A LARGO PLAZO	78,344.00	0.00
BIENES INMUEBLES, INFRAESTRUCTURA Y CONSTRUCCIONES EN PROCESO	0.00	0.00
BIENES MUEBLES	0.00	746,968.40
ACTIVOS INTANGIBLES	0.00	0.00
DEPRECIACIONES, DETERIORO Y AMORTIZACIONES ACUMULADAS DE BIENES	0.00	0.00
ACTIVOS DIFERIDOS	0.00	0.00
ESTIMACIÓN POR PÉRDIDAS O DETERIORO DE ACTIVOS NO CIRCULANTES	0.00	0.00
OTROS ACTIVOS NO CIRCULANTES	0.00	0.00
PASIVO	0.00	30,133,149.64
PASIVO CIRCULANTE	0.00	18,972,023.54
CUENTAS POR PAGAR A CORTO PLAZO	0.00	12,778,494.39
DOCUMENTOS POR PAGAR A CORTO PLAZO	0.00	0.00
PORCIÓN A CORTO PLAZO DE LA DEUDA PÚBLICA A LARGO PLAZO	0.00	4,183,529.15
TÍTULOS Y VALORES A CORTO PLAZO	0.00	0.00
PASIVOS DIFERIDOS A CORTO PLAZO	0.00	0.00
FONDOS Y BIENES DE TERCEROS EN GARANTÍA Y/O ADMINISTRACIÓN A CORTO PLAZO	0.00	2,010,000.00
PROVISIONES A CORTO PLAZO	0.00	0.00
OTROS PASIVOS A CORTO PLAZO	0.00	0.00
PASIVO NO CIRCULANTE	0.00	11,161,126.10
CUENTAS POR PAGAR A LARGO PLAZO	0.00	0.00
DOCUMENTOS POR PAGAR A LARGO PLAZO	0.00	0.00
DEUDA PÚBLICA A LARGO PLAZO	0.00	11,161,126.10
PASIVOS DIFERIDOS A LARGO PLAZO	0.00	0.00
FONDOS Y BIENES DE TERCEROS EN GARANTÍA Y/O ADMINISTRACIÓN A LARGO PLAZO	0.00	0.00
PROVISIONES A LARGO PLAZO	0.00	0.00
HACIENDA PUBLICA/ PATRIMONIO	68,166,248.33	0.00
HACIENDA PUBLICA/ PATRIMONIO CONTRIBUIDO	0.00	0.00
APORTACIONES	0.00	0.00
DONACIONES DE CAPITAL	0.00	0.00
ACTUALIZACIÓN DE LA HACIENDA PÚBLICA/ PATRIMONIO	0.00	0.00
HACIENDA PUBLICA/ PATRIMONIO GENERADO	68,166,248.33	0.00
RESULTADO DEL EJERCICIO (AHORRO/DESAHORRO)	32,370,818.61	0.00
RESULTADOS DE EJERCICIOS ANTERIORES	35,795,429.72	0.00
REVALÚOS	0.00	0.00
RESERVAS	0.00	0.00




MUNICIPIO DE VILLA DE ALVAREZ, COL.
Sistema Integral de Contabilidad Gubernamental
ESTADO DE CAMBIOS EN LA SITUACION FINANCIERA
DEL 1 DE ENERO AL 30 DE ABRIL DE 2026
(Cifras en Pesos)

Concepto	Origen	Aplicación
RECTIFICACIONES DE RESULTADOS DE EJERCICIOS ANTERIORES	0.00	0.00
EXCESO O INSUFICIENCIA EN LA ACTUALIZACION DE LA HACIENDA PUBLICA/ PATRIMONIO	0.00	0.00
RESULTADO POR POSICIÓN MONETARIA	0.00	0.00
RESULTADO POR TENENCIA DE ACTIVOS NO MONETARIOS	0.00	0.00

BAJO PROTESTA DE DECIR VERDAD DECLARAMOS QUE LOS ESTADOS FINANCIEROS Y SUS NOTAS, SON RAZONABLEMENTE CORRECTOS Y SON RESPONSABILIDAD DEL EMISOR.


PRESIDENTA MUNICIPAL


MAESTRA ESTHER GUTIERREZ ANDRADE

TESORERA MUNICIPAL


LAE. MA. DEL CARMEN MORALES VOGEL

DIRECTORA DE EGRESOS Y CONTABILIDAD


C.P. MARIBEL RUIZ AMEZCUA



MUNICIPIO DE VILLA DE ALVAREZ, COL.
Sistema Integral de Contabilidad Gubernamental
ESTADO DE FLUJOS DE EFECTIVO
DEL 1 DE ENERO AL 30 DE ABRIL DE 2026
(Cifras en Pesos)

Concepto	2026	2025
FLUJOS DE EFECTIVO DE LAS ACTIVIDADES DE OPERACION		
<u>ORIGEN</u>	<u>317.095.233.59</u>	<u>295.299.770.34</u>
IMPUESTOS	117,736,271.95	107,229,445.07
CUOTAS Y APORTACIONES DE SEGURIDAD SOCIAL	0.00	0.00
CONTRIBUCIONES DE MEJORAS	0.00	0.00
DERECHOS	30,621,574.94	30,337,186.20
PRODUCTOS	1,066,608.32	1,241,894.47
APROVECHAMIENTOS	11,184,673.56	4,476,429.55
INGRESOS POR VENTA DE BIENES Y PRESTACIÓN DE SERVICIOS	0.00	0.00
PARTICIPACIONES, APORTACIONES, CONVENIOS, INCENTIVOS DERIVADOS DE LA COLABORACIÓN FISCAL Y FONDOS DISTINTOS DE APORTACIONES	156,486,104.82	152,014,815.05
TRANSFERENCIAS, ASIGNACIONES, SUBSIDIOS Y SUBVENCIONES, Y PENSIONES Y JUBILACIONES	0.00	0.00
OTROS ORIGENES DE OPERACIÓN	0.00	0.00
<u>APLICACION</u>	<u>248.928.985.26</u>	<u>231.841.052.95</u>
SERVICIOS PERSONALES	167,846,215.61	155,532,373.57
MATERIALES Y SUMINISTROS	9,625,556.62	12,915,480.04
SERVICIOS GENERALES	34,495,557.19	30,566,348.89
TRANSFERENCIAS INTERNAS Y ASIGNACIONES AL SECTOR PÚBLICO	14,624,425.92	13,486,572.06
TRANSFERENCIAS AL RESTO DEL SECTOR PUBLICO	0.00	0.00
SUBSIDIOS Y SUBENCIONES	0.00	0.00
AYUDAS SOCIALES	669,351.20	1,062,614.00
PENSIONES Y JUBILACIONES	20,269,385.21	16,286,830.91
TRANSFERENCIAS A FIDEICOMISOS, MANDATOS Y CONTRATOS ANALOGOS.	0.00	0.00
TRANSFERENCIAS A LA SEGURIDAD SOCIAL	0.00	0.00
DONATIVOS	0.00	0.00
TRANSFERENCIAS AL EXTERIOR	0.00	0.00
PARTICIPACIONES	0.00	0.00
APORTACIONES	0.00	0.00
CONVENIOS	0.00	0.00
OTRAS APLICACIONES DE OPERACIÓN	1,398,493.51	1,990,833.48
FLUJOS NETOS DE EFECTIVO POR ACTIVIDADES DE OPERACION	<u>68.166.248.33</u>	<u>63.458.717.39</u>
<hr/>		
FLUJOS DE EFECTIVO DE LAS ACTIVIDADES DE INVERSION		
<u>ORIGEN</u>	<u>35.879.051.72</u>	<u>23.639.910.71</u>
BIENES INMUEBLES, INFRAESTRUCTURA Y CONSTRUCCIONES EN PROCESO	0.00	0.00
BIENES MUEBLES	5,278.00	0.00
OTROS ORIGENES DE INVERSION	35,873,773.72	23,639,910.71
<u>APLICACION</u>	<u>36.547.676.12</u>	<u>23.702.187.12</u>
BIENES INMUEBLES, INFRAESTRUCTURA Y CONSTRUCCIONES EN PROCESO	0.00	0.00
BIENES MUEBLES	752,246.40	135,936.41
OTRAS APLICACIONES DE INVERSION	35,795,429.72	23,566,250.71
FLUJOS NETOS DE EFECTIVO POR ACTIVIDADES DE INVERSION	<u>-668.624.40</u>	<u>-62.276.41</u>



MUNICIPIO DE VILLA DE ALVAREZ, COL.
Sistema Integral de Contabilidad Gubernamental
ESTADO DE FLUJOS DE EFECTIVO
DEL 1 DE ENERO AL 30 DE ABRIL DE 2026
 (Cifras en Pesos)

Concepto	2026	2025
----------	------	------

FLUJOS DE EFECTIVO DE LAS ACTIVIDADES DE FINANCIAMIENTO

<u>ORIGEN</u>	<u>345.772.656.33</u>	<u>320.760.081.55</u>
ENDEUDAMIENTO NETO	11,161,126.10	11,363,716.81
- INTERNO	11,161,126.10	11,363,716.81
- EXTERNO	0.00	0.00
OTROS ORIGENES DE FINANCIAMIENTO	334,611,530.23	309,396,364.74
<u>APLICACION</u>	<u>375.903.331.85</u>	<u>344.272.359.32</u>
SERVICIOS DE LA DEUDA	26,505,781.35	23,467,206.06
- INTERNO	26,505,781.35	23,467,206.06
- EXTERNO	0.00	0.00
OTRAS APLICACIONES DE FINANCIAMIENTO	349,397,550.50	320,805,153.26
FLUJOS NETOS DE EFECTIVO POR ACTIVIDADES DE FINANCIAMIENTO	<u>-30.130.675.52</u>	<u>-23.512.277.77</u>

INCREMENTO/DISMINUCION NETA EN EL EFECTIVO Y EQUIVALENTES AL EFECTIVO	37,366,948.41	39,884,163.21
EFECTIVO Y EQUIVALENTES AL EFECTIVO AL INICIO DEL EJERCICIO	6,771,105.31	10,640,867.28
EFECTIVO Y EQUIVALENTES AL EFECTIVO AL FINAL DEL EJERCICIO	44,138,053.72	50,525,030.49

BAJO PROTESTA DE DECIR VERDAD DECLARAMOS QUE LOS ESTADOS FINANCIEROS Y SUS NOTAS, SON RAZONABLEMENTE CORRECTOS Y SON RESPONSABILIDAD DEL EMISOR.


PRESIDENTA MUNICIPAL


 MAESTRA ESTHER GUTIERREZ ANDRADE

TESORERA MUNICIPAL


 LAE. MA. DEL CARMEN MORALES VOGEL

DIRECTORA DE EGRESOS Y CONTABILIDAD


 C.P. MARIBEL RUIZ AMEZCUA



MUNICIPIO DE VILLA DE ALVAREZ, COL.
Sistema Integral de Contabilidad Gubernamental
INFORME DE PASIVOS CONTINGENTES
ABRIL – 2026

Denominación del Pasivo Contingente	Cantidad	Concepto	Monto
Juicios	80	Demandas Laborales, Administrativas y fiscales	\$ 15,185,015.94

PRESIDENTA MUNICIPAL


MAESTRA ESTHER GUTIERREZ ANDRADE

TESORERA MUNICIPAL


LAE. MA. DEL CARMEN MORALES VOGEL

DIRECTORA DE EGRESOS Y CONTABILIDAD


C.P. MARIBEL RUIZ AMEZCUA

MUNICIPIO DE VILLA DE ALVAREZ, COL.
“NOTAS A LOS ESTADOS FINANCIEROS”
AL 30 DE ABRIL DE 2026
(CIFRA EN PESOS)

Las notas a los a los estados financieros son explicaciones que amplían el origen y significado de los datos y cifras que presentan en los Estados Financieros, proporcionando información acerca del ente público, sus transacciones y otros eventos que lo han afectado o podrían afectar económicamente, las cuales son parte integrante de los mismos, teniendo presente los postulados de revelación suficiente e importancia relativa.

Su objetivo es revelar y proporcionar información adicional que no se presenta en los estados financieros pero que es relevante para la comprensión de alguno de ellos. Lo anterior para dar cumplimiento a los artículos 46, fracción, incisos g), 47, 48 y 49 de la Ley General de Contabilidad Gubernamental.

A continuación, se presentan los tres tipos de notas que acompañan a los estados a saber:

- a) Notas de Gestión Administrativa.**
- b) Notas de Desglose, y**
- c) Notas de Memoria (cuentas de orden)**

A) NOTAS DE GESTIÓN ADMINISTRATIVA

Estas notas tienen como objetivo la revelación del contexto y de los aspectos económicos-financieros más relevantes que influyeron en las decisiones del periodo, y que deberán ser considerados en la elaboración de los estados financieros para la mayor comprensión de los mismos y sus particularidades.

De esta manera se informa y explica las condiciones relacionadas con la información financiera de cada periodo de gestión; además, de exponer aquellas políticas que podrían afectar la toma de decisiones en periodos posteriores:

1.- Autorización e Historia

El municipio de Villa de Álvarez es heredero del antiguo San Francisco de Almoloya que, según la historia, ese era su nombre, y tenía como pilar un convento franciscano fundado en 1554 y cuyas ruinas aún se conservan. A finales de mayo de 1818 ocurrió un fuerte temblor que marcó la historia inmediata de Villa de Álvarez, pues los estragos que provocó en el templo de San Francisco de Almoloya condujeron a la edificación de una nueva parroquia en el conocido barrio de Los Martínez, donde se trasladó buena parte de la población, según la historiadora del Centro INAH Colima, María López Rasgado.

Tan sólo seis años después, el lugar sería elevado a categoría de Villa y en 1860 se le agregaría el apellido del primer gobernador de Colima y originario de este municipio, del General Manuel Álvarez. El 28 de junio de 1991 el Congreso del Estado aprueba que se eleve la categoría a Ciudad.

Villa de Álvarez es un municipio que presume una gran diversidad de lugares turísticos desde los naturales, edificios, monumentos y arqueología en donde los Propios y extranjeros pueden disfrutar y conocer de la cultura, tradiciones e identidad de este municipio.

Entre los lugares más importantes, museos y monumentos, cabe destacar:

Jardín Independencia. Es la plaza principal del municipio, ubicado en el centro de la Ciudad, donde se encuentra el templo de San Francisco de Asís, la Escultura de la Cabalgata y la escultura de Don Miguel Hidalgo.

El Mural “Las Leyes de Reforma”, en el Salón Verde de la Presidencia Municipal.

Los Colosos, esculturas de Manuel Zamarripa, ubicadas en el camellón del Paseo Miguel de la Madrid.

Escultura a Don Miguel Hidalgo, iniciador de la Independencia.

Monumento a La Cabalgata ubicada en el Jardín Independencia.

La Plaza de Toros La Petatera, declarada Patrimonio Cultural Inmaterial de la Nación, Instituto Nacional de Antropología e Historia (INAH) en el año 2009.

El Monumento al General Manuel Álvarez, primer Gobernador Constitucional del Estado.

La fuente de la Diosa del Agua.

La Escultura La Diana Cazadora.

Museo José María Cruz Inda, ubicado en la Casa de la Cultura de Villa de Álvarez.

La Casa de la Cultura en donde se llevan a cabo diversos talleres y eventos como: danza, teatro, artes, entre otros.

La Escultura de Los Perritos.

La Escultura El Torito.

La Rotonda de Hombres y Mujeres Ilustres de Villa de Álvarez.

La columna del Ángel de la Independencia.

El monumento a Miguel de la Madrid Hurtado, ex presidente de la República, de origen Colimense.

La Zona Arqueológica La Campana, centro ceremonial, reconstruido en su originalidad por el INAH.

Villa de Álvarez cuenta con atractivos turísticos naturales como:

Cerro la Piedra de Juluapan es una montaña y está al sur de Cerro Jurumpiche y al noreste de Ojo de Agua, tiene una altitud de 1 mil 460 metros.

La Laguna de El Naranjal.

Parque Ecológico La Campana, con una extensión territorial de 935 mil 657 metros cuadrados.

Balneario “Agua Fría”, lugar atractivo para los días de campo.

El río San Palmar, en Picachos. -Eco Parque Topo charco.

De acuerdo a información del Compendio de Información Geográfica Municipal del INEGI, el primer monumento que se construyó en el Municipio y que se puede considerar el más importante, es el que se erigió al Gral. José Manuel Dolores Álvarez Zamora, primer Gobernador Constitucional del Estado. Fue edificado por los maestros Jorge Chávez Carrillo y José Cruz Hernández Vizcaíno y develado el 26 de agosto de 1957, cumpliéndose así con un decreto gubernamental, que cien años antes se había promulgado.

Así mismo, existe un mural ubicado en el Salón Verde del edificio de la presidencia del municipio el cual representa las “Las Leyes de Reforma” realizado en 1956, del Mtro. Jorge Chávez Carrillo, restaurado por el INBA en 2014.

La estatua de la “Diana Cazadora” es una réplica de la que fundió Olaguivel en la Ciudad de México, la cual se ubica en Paseo de la Reforma; fue donada por el Expresidente de México Lic. Miguel de la Madrid Hurtado en 1997. Se localiza en la confluencia de las avenidas Benito Juárez y Niños Héroe, en Villa de Álvarez.

“La Campana” es un yacimiento arqueológico considerado en la lista del patrimonio arqueológico mexicano desde 1917, allí se puede apreciar el pasado de la región, y que se atribuye como núcleo de la mayor población prehispánica en el occidente de México. Se encuentra ubicada en la Av. Tecnológico s/n, Villa de Álvarez.

Fuente: (Plan de desarrollo municipal de Villa de Álvarez)

2.- Panorama Económico y Financiero

Para el ejercicio fiscal 2026, se aprobó un ingreso anual por la cantidad 779, 809,446.12 (Setecientos setenta y nueve millones ochocientos nueve mil cuatrocientos cuarenta y seis pesos 12/100 m.n.) para funcionalidad y operatividad del Ayuntamiento.

3.- Organización y Objeto Social

Garantizar la correcta aplicación de las Leyes, reglamentos y lineamientos de observancia municipal, que rigen la labor de la administración pública para garantizar un municipio honesto, cercano y transparente.

Se informará sobre:

a) Objeto Social

Municipio Sostenible: Es orientar la ejecución y evaluación de sus acciones de gobierno a partir del cumplimiento de este instrumento de planeación; sus actividades se direccionan todos los días en la generación de condiciones de bienestar y desarrollo Villalvareense.

Promoción, Conservación y Aprovechamiento del Medio Ambiente, La villa Urbana, La Villa Fest, Servicios Públicos Eficaces y Eficientes, Prevención de Riesgos.

Bienestar y Desarrollo: Promover en todo momento el mejoramiento de las condiciones de vida de los habitantes de Villa de Álvarez; en este sentido se han diseñado e implementado estrategias de desarrollo integral que, desde los distintos ámbitos de ocupación de la vía pública, generan la sinergia necesaria para avanzar.

Mas Deporte y Cultura para la Villa, Promoción de la Participación Ciudadana, La Villa Emprende, y Seguridad Ciudadana y Prevención social de la Violencia y la Delincuencia, Bienestar Social.

Gobierno Eficiente: Trabajar en equipo y unidad con el cabildo en el que no se empañe por las filas o fobia de la política, que antepone el bien común y el desarrollo del municipio por encima de todo. Esto se llama gobernabilidad y actualmente Villa de Álvarez tiene mucho de eso.

Programas Villa de Álvarez Municipio de Ley, Orden y Gobierno Gestión para Resultados, Responsabilidad Presupuestaria, Control Interno.

b) Su Principal Actividad: es el comercio considerado como la que ha logrado el desarrollo del lugar, entre las que se concentraron en los rubros al por menor 35.1%, otros servicios excepto actividades gubernamentales 20.04% y servicios de alojamiento temporal y de preparación de alimentos y bebidas 18.3%,

Industrias manufactureras 9.83%, servicios de salud y de asistencia social 3.77% entre otros.

c) Ejercicio Fiscal: 01 de enero al 31 de diciembre 2026.

d) Régimen Jurídico Tiene una serie de leyes y reglamentos que rigen el debido proceso que debe contemplar para garantizar su correcta administración. Persona Moral sin fines Lucrativos.

e) Consideraciones Fiscales del ente: entero de retenciones del ISR por sueldos y salarios por honorarios y arrendamientos.

f) Estructura Organizacional Básica: presidente, Síndico y regidores secretaria del Ayuntamiento, Tesorería Municipal, Oficialía Mayor, Contraloría, sus direcciones y 3 institutos Paramunicipales.

g) Fideicomisos de los cuales es fideicomitente o fideicomisario y contratos análogos, incluyendo mandatos de los cuales es parte. (Ninguno)

No Aplica

Fuente: (Plan de desarrollo municipal de Villa de Álvarez)

4.- Bases de Preparación de los Estados Financieros

El 31 de diciembre de 2008 fue publicada en el Diario Oficial de la Federación la Ley General de Contabilidad Gubernamental (Ley de Contabilidad), que tiene como objeto establecer los criterios generales que regirán la Contabilidad Gubernamental y la emisión de información financiera de los entes públicos, con el

fin de lograr su adecuada armonización, para facilitar a los entes públicos el registro y la fiscalización de los activos, pasivos, ingresos y gastos y, en general, Contribuir a medir la eficacia, economía y eficiencia del gasto e ingreso públicos.

La Ley de Contabilidad es de observancia obligatoria para los poderes Ejecutivo, Legislativo y Judicial de la Federación, entidades federativas; los ayuntamientos de los municipios; los órganos político-administrativos de las demarcaciones territoriales del Distrito Federal; las entidades de la administración pública paraestatal, ya sean federales, estatales o municipales y los órganos autónomos Federales y Estatales.

Los entes públicos deberán generar y presentar periódicamente, conforme con lo establecido en la Ley General de Contabilidad Gubernamental y las resoluciones del CONAC, los siguientes estados e información contable:

- Estado de Situación Financiera
- Estado de Actividades
- Estado de Variaciones en la Hacienda Pública/Patrimonio
- Estado de Flujo de Efectivo
- Estado de Cambios en la Situación Financiera
- Estado Analítico de Activo
- Estado Analítico de la Deuda y Otros Pasivos
- Informe sobre Pasivos Contingentes
- Estado Analítico de Ingresos
- Estado sobre el Ejercicio del Presupuesto por ente público/ramo o dependencia

- Estado sobre el Ejercicio del Presupuesto por ente público/capítulo del gasto.
- Estado sobre el Ejercicio del Presupuesto por ramo o dependencia/unidad responsable
- Estado sobre el Ejercicio del Presupuesto por ramo o dependencia/unidad responsable/capítulo y concepto del gasto
- Notas a los Estados Financieros

Se informará sobre:

- a) Si se ha observado la normatividad emitida por el conac y las disposiciones legales aplicables.
- b) La normatividad aplicada para el reconocimiento, valuación y revelación de los diferentes rubros de la información financiera, así como las bases de medición utilizadas para la elaboración de los estados financieros; costo histórico, valor de realización, valor razonable, valor de recuperación.
- c) Postulados Básicos de Contabilidad Gubernamental.
- d) Normatividad Supletoria.
- e) Para las entidades que por primera vez estén implementando la base de devengado de acuerdo a la LGCG.

Revelar las nuevas políticas de reconocimiento.

Su plan de implementación.

Revelar cambios en las políticas, la clasificación y medición de las mismas, así como su impacto en la información financiera y

Presentar los últimos estados financieros con la normatividad anteriormente utilizada con las nuevas políticas para fines en la transacción a la base de devengado.

5.- Políticas de Contabilidad Significativas

Las políticas de contabilidad que aplica el municipio, están conformadas por el conjunto de registros, procedimientos, criterios e informes, estructurados sobre la base de principios técnicos comunes destinados a captar, valorar, registrar, clasificar, informar e interpretar, las transacciones y eventos que, derivados de la actividad económica modifican la situación económica, financiera y patrimonial del municipio. Con el fin de generar información financiera que facilite la toma de decisiones y sea un apoyo confiable en la administración de los recursos públicos.

Son los principios, bases, reglas y procedimientos específicos adoptados por el ente público en la elaboración y presentación de sus estados financieros.

El ente público seleccionara y aplicara sus políticas contables de manera congruente para transacciones, otros eventos y condiciones que sean similares.

Se informará sobre:

- a) Actualización: se informará del método utilizado para la actualización del valor de los activos, pasivos y Hacienda Pública/Patrimonio y las razones de dicha elección.
- b) Informar sobre la realización de operaciones en el extranjero y de sus efectos en la información financiera gubernamental, considerando en otros el importe de las variaciones cambiarias reconocidas en el resultado (ahorro o desahorro).
- c) Método de valuación de la inversión en acciones de compañías subsidiarias no consolidadas y asociadas.
- d) Sistema y método de evaluación de inventarios y costo de lo vendido.

- e) Beneficios a empleados: revelar el cálculo de la reserva actuarial, valor presente de los ingresos esperados comparado con el valor presente de la estimación de gasto tanto de los beneficios actuales como futuros:
- f) Provisiones: objetivo de su creación, monto y plazo.
- g) Reservas: objetivo de su creación, monto y plazo.
- h) Cambios en las políticas contables y corrección de errores junto con la revelación de los efectos que se tendrán en la información financiera del ente público, ya sea retrospectivos o prospectivos.
- i) Reclasificaciones: se deben revelar todos aquellos errores junto con la revelación de los efectos de cambios en los tipos de operaciones.
- j) Depuración y cancelación de saldos

6.- Posición en Moneda Extranjera y Protección por riesgo cambiario

(No Aplica)

Se informará sobre:

- a) Activos en moneda extranjera
- b) Pasivos en moneda extranjera
- c) Posición en moneda extranjera
- d) Tipo de cambio
- e) Equivalente en moneda nacional

Lo anterior, por cada tipo de moneda extranjera que se encuentre en los rubros de activo y pasivo.

Adicionalmente, se informa sobre los métodos de protección de riesgo por variaciones en el tipo de cambio.

7.-Reporte analítico del activo

Debe mostrar la siguiente información:

- a) Vida útil, porcentajes de depreciación y amortización o pérdidas por deterioros.
- b) Cambios de porcentaje y en el valor de los activos por deterioro.
- c) Gastos capitalizados en el ejercicio financieros e investigación y desarrollo.
- d) Riesgos por tipo de cambio o tipo de interés de inversiones financieras.
- e) Valor en el ejercicio de los bienes construidos.
- f) Otras afectaciones significativas en el activo (bienes que garantizan embargo, litigios, títulos, de inversiones entregados en garantía significativa del valor de inversiones financieras, etc.)
- g) Desmantelamiento de Activos, procedimientos, implicaciones, efectos contables.
- h) Administración de activos; planeación con el objetivo de que el ente los utilice de manera más efectiva.

Adicionalmente, se deben incluir las explicaciones de las principales variaciones en el activo en cuadros comparativos como sigue:

- a) Inversiones en valores
- b) Patrimonio de Organismos Descentralizados de Control Presupuestario Indirecto
- c) Inversiones en empresas de participación mayoritaria
- d) Inversiones en empresas de participación minoritaria

- e) Patrimonio de Organismos Descentralizados de control Presupuestario Directo, según corresponda.

8.- Fideicomisos, mandatos y análogos (No aplica)

Se deberá informar:

- a) Por ramo administrativo que los reporta.
b) Relacionar aquellos que conforman el 80% de las disponibilidades.

9.- Reporte de la Recaudación

- a) análisis del comportamiento de la recaudación, correspondiente al ente público o cualquier tipo de ingreso, de forma separada los ingresos locales de los federales.
b) Proyección de la recaudación e ingresos en el mediano plazo

INGRESOS	2026
No Etiquetado	252,968,353.59
Recursos Fiscales	160,609,128.77
Recursos Federales	92,359,224.82
Etiquetado	64,126,880.00
Recursos Federales	64,126,880.00
Total	317,095,233.59

“BAJO PROTESTA DE DECIR VERDAD DECLARAMOS QUE LOS ESTADOS FINANCIEROS Y SUS NOTAS SON RAZONABLEMENTE CORRECTOS Y SON RESPONSABILIDAD DEL EMISOR”

10.- Información sobre la Deuda y el Reporte Analítico de la Deuda



MUNICIPIO DE VILLA DE ALVAREZ, COL.
Sistema Integral de Contabilidad Gubernamental
ENDEUDAMIENTO NETO
DEL 01 DE ENERO AL 30 DE ABRIL 2026

Identificación de Crédito o Instrumento	Contratación / Colocación	Amortización	Endeudamiento Neto
	A	B	C = A - B
Créditos Bancarios			
Credito Banobras 11434	50,000,000.00	40,173,410.26	9,826,589.74
Credito Banobras 7409	11,273,770.25	9,138,977.89	2,134,792.36
Credito Banobras 7451	10,000,000.00	8,050,898.68	1,949,101.32
Credito Simple Equipamiento S/N	6,500,000.00	5,385,714.41	1,114,285.59
Credito Banobras 11.5	11,500,000.00	8,133,987.00	3,366,013.00
Credito Simple a Corto Plazo Banorte	35,000,000.00	14,583,333.35	20,416,666.65
Total Créditos Bancarios	124,273,770.25	85,466,321.59	38,807,448.66
Otros Instrumentos de la Deuda			
Total otros Instrumentos de la Deuda	0.00	0.00	0.00
TOTAL	124,273,770.25	85,466,321.59	38,807,448.66

11.- Calificaciones otorgadas (No hay calificación)

Cualquier transacción realizada, que haya sido sujeta a una calificación crediticia.

12.- Proceso de mejora

Se informará de:

- a) Principales políticas de control interno.

1. Matriz de Indicadores para resultados.
2. Guía consultiva de Desempeño Municipal.
3. Plan Municipal de Desarrollo.

b) Medidas de desempeño financiero, metas y alcance.

1. Medir resultados al contar con medios o mecanismos para conocer el avance en el logro de los objetivos y metas.
2. Salvaguardando los recursos públicos, en condiciones de integridad, transparencia y disponibilidad para los fines a que estén destinados y su aplicación.
3. Promoviendo la cultura de fiscalización, al favorecer el mejor cumplimiento de leyes reglamentos, así como Código de Ética y Código de Conducta de las o los Servidores Públicos del Municipio.

13.- Información por segmentos

Cuando se considere necesario se podrá revelar la información financiera de manera segmentada debido a la diversidad de las actividades y operaciones que realizan los entes públicos, ya que la misma proporciona información acerca de las diferentes actividades operativas en las cuales participa, de los productos o servicios que maneja de las diferentes áreas geográficas, de los grupos homogéneos del mismo y entenderlo como un todo y sus integrantes.

14.- Eventos posteriores al cierre.

No se generaron eventos posteriores al cierre.

El ente informara el efecto en sus estados financieros aquellos hechos ocurridos en el periodo posterior al que informa, que proporción mayor evidencia sobre eventos que le afectan económicamente y que no se conocían a la fecha de cierre.

15.- Partes relacionadas

No existen partes relacionadas que pudieran ejercer influencia significativa sobre la toma de decisiones financieras y operativas.

16.- Responsabilidad Sobre la Presentación Razonable de la Información Contable.

La información Contable deberá estar firmada en cada página de la misma manera e incluir al final la leyenda “bajo protesta de decir verdad declaramos que los Estados Financieros y sus notas, son razonablemente correctos y son responsabilidad del emisor”.

B) NOTAS DE DESGLOSE

I) NOTAS AL ESTADO DE ACTIVIDADES

Ingresos y Otros Beneficios

Se informarán los montos totales de cada clase, así como cualquier característica significativa. Se refiere a todo género de ingreso y otros beneficios y se deben explicar todas las cuentas.

Cuenta	2026	2025
Ingresos De Gestión	161,453,610.95	143,284,955.29
Impuestos	118,519,488.50	107,229,445.07
Impuestos sobre los ingresos	1,113,916.05	171,646.44
Impuestos sobre el patrimonio	96,437,762.68	88,639,345.10
Impuesto Sobre La Producción, El Consumo Y Las Transacciones	16,994,435.96	14,681,633.73
Accesorios de Impuestos	3,973,373.81	3,736,819.80
Derechos	30,678,314.97	30,337,186.20
Derechos Por El Uso, Goce, Aprovechamiento O Explotación De Bienes De Dominio Público	1,147,890.59	1,006,454.98
Derechos Por Prestación De Servicios	15,960,022.13	15,009,576.35
Accesorios de Derecho	137,644.15	227,747.09
Otros Derechos	13,432,758.10	14,093,407.78
Productos De Tipo Corriente	1,071,133.92	1,241,894.47
Aprovechamientos De Tipo Corriente	11,184,673.56	4,476,429.55
Multas	3,744,906.80	3,124,200.12
Reintegros	915,220.82	1,170,142.25
Aprovechamientos Provenientes de Obras	141,271.26	138,683.18
Otros Aprovechamientos	6,383,274.68	43,404.00
Participaciones, aportaciones, convenios, incentivos derivados de la colaboración fiscal, fondos distintos de aportaciones, Transferencias, Asignaciones subsidios y subvenciones y pensiones y jubilaciones	157,173,967.19	152,014,815.05
Participaciones	93,047,087.19	91,344,482.05
Aportaciones	64,126,880.00	60,670,333.00
Otros Ingresos y Beneficios	0.00	0.00
Total, de Ingresos y Beneficios	318,627,578.14	295,299,770.34

PROTESTA DE DECIR VERDAD DECLARAMOS QUE LOS ESTADOS FINANCIEROS Y SUS NOTAS SON RAZONABLEMENTE CORRECTOS Y SON RESPONSABLES DEL EMISOR

Gastos y Otras Pérdidas:

Explica aquellas cuentas de los rubros que integran los grupos de: Gasto de Funcionamiento, Transferencias, Subsidios y otras ayudas; participaciones y aportaciones; intereses, comisiones y otros gastos de la deuda pública; otros gastos y pérdidas extraordinarias, así como inversión pública.

CUENTA	2026	2025
SERVICIOS PERSONALES	167,846,215.61	155,532,373.57
Remuneraciones al Personal de Carácter Permanente	78,695,241.91	58,684,290.87
Remuneraciones al Personal de Carácter Transitorio	8,148,576.44	26,329,642.59
Remuneraciones Adicionales y Especiales	2,830,871.56	2,695,871.85
Seguridad Social	13,842,297.92	16,732,614.38
Otras prestaciones Sociales y Economicas	63,359,363.94	50,120,090.04
Pago de Estimulos a Servidores Publicos	969,863.84	969,863.84
MATERIALES Y SUMINISTROS	9,625,556.62	12,915,480.04
Materiales de Administracion, Emision de Documentos	449,961.99	436,487.08
Alimentos y Utensilios	403,149.74	777,269.47
Materiales y Articulos de Construccion y de Reparación	2,811,875.44	3,226,446.52
Productos Quimicos, Farmaceuticos y de Laboratorio	42,644.13	81,560.47
Combustible, Lubricantes y Aditivos	5,022,696.02	6,246,708.73
Vestuario, blancos, prendas de proteccion y articulos deportivos	72,721.18	40,733.44
Herramientas , Refacciones , y Accesorios	822,508.12	2,106,274.33
SERVICIOS GENERALES	34,495,557.19	30,566,348.89
Servicios Basicos	8,765,113.28	10,892,363.11
Servicios de Arrendamiento	522,051.15	769,100.00
Servicios Profesionales Cientificos y Tecnicos y Otros	3,060,145.19	2,238,420.66
Servicios Financieros, Bancarios Y Comerciales	2,035,053.32	2,030,167.13
Servicios De Instalacion, Reparación	5,377,849.62	5,210,092.82
Servicios de comunicaci3n social y publicidad	0.00	0.00
Servicios de traslado y viaticos	0.00	59,428.00
Servicios oficiales	353,711.76	254,321.23
Otros servicios generales	14,381,632.87	9,112,456.54
TRANSFERENCIAS ASIGNACIONES SUBSIDIOS Y OTRAS AYUDAS	35,563,162.33	30,836,016.97
Transferencias internas y Asignaciones al Sector Publico	14,624,425.92	13,486,572.06
Transferencias al Resto del Sector Publico	0.00	0.00
subsidios y subenciones	0.00	0.00
Ayudas Sociales	669,351.20	1,062,614.00
Jubilaciones y Pensiones	20,269,385.21	16,286,830.91
PARTICIPACIONES Y APORTACIONES	0.00	0.00
INTERESES COMISIONES Y OTROS GASTOS DE LA DEUDA PUBLICA	1,398,493.51	1,990,833.48
Interes de la deuda Publica	1,398,493.51	1,990,833.48
OTROS GASTOS Y PERDIDAS EXTRAORDINARIAS		
INVERSION PUBLICA		
TOTAL DE GASTOS Y OTRAS PERDIDAS	248,928,985.26	231,841,052.95

BAJO PROTESTA DE DECIR VERDAD DECLARAMOS QUE LOS ESTADOS FINANCIEROS Y SUS NOTAS SON RAZONABLEMENTE CORRECTOS Y SON RESPONSABILIDAD DEL EMISOR"

II) NOTAS AL ESTADO DE SITUACIÓN FINANCIERA

Activo

Efectivo y Equivalentes

Se informará acerca de los fondos con afectación específica, el tipo y monto de los mismos; de las inversiones temporales se revelará su tipo y monto.

Cuenta	2026	2025
Efectivo Y Equivalentes	44,138,053.72	50,525,030.49
Efectivo	18,000.00	18,000.00
Bancos/Tesorería	43,329,329.31	49,716,582.99
Depósitos De Fondos De Terceros En Garantía Y/O Administración	600.006.00	600.006.00
Otros Efectivos Y Equivalentes	190,718.41	190,441.50
Inversiones Temporales (Hasta 3 meses)	0.00	0.00
Fondos con Afectación Especifica	0.00	0.00
Bancos dependencias y otros	0.00	0.00

Derechos a Recibir Efectivo o Equivalentes y Bienes o Servicios.

Monto que se encuentra pendiente de cobro por tipo de contribución y por recuperar de hasta cinco ejercicios anteriores, así mismo se deberán considerar.

Los montos sujetos a algún tipo de juicio con una antigüedad mayor a la señalada y la factibilidad de cobro.

BAJO PROTESTA DE DECIR VERDAD DECLARAMOS QUE LOS ESTADOS FINANCIEROS Y SUS NOTAS SON RAZONABLEMENTE CORRECTOS Y SON RESPONSABILIDAD DEL EMISOR"

Representa los anticipos entregados previos a la recepción parcial o total de bienes o prestación de servicios, que serán exigibles en un plazo menor o igual a doce meses.

Cuenta	2026	2025
Derechos a Recibir Efectivo y Equivalentes	69,502,693.57	64,036,898.03
Cuentas Por Cobrar A Corto Plazo	269,448.85	269,448.85
Deudores Diversos Por Cobrar A Corto Plazo	69,041,462.45	63,603,166.91
Deudores Por Anticipos De Tesorería A Corto Plazo	191,782.27	164,282.27
Derechos A Recibir Bienes O Servicios	16.10	16.10
Anticipo A Contratistas Por Obras Públicas A Corto Plazo	0.00	0.00

Inventarios (no se cuenta con inventarios)

Son los bienes disponibles para su transformación.

Cuenta	2026	2025
Inventarios	0.00	0.00
Inventarios	0.00	0.00

Almacén

Se informará acerca del método de evaluación, así como la conveniencia de su aplicación. Adicionalmente se revelará el impacto en la información financiera por cambios en el método o sistema.

Concepto	2026	2025
Almacenes	0.00	16,796.80

“BAJO PROTESTA DE DECIR VERDAD DECLARAMOS QUE LOS ESTADOS FINANCIEROS Y SUS NOTAS SON RAZONABLEMENTE CORRECTOS Y SON RESPONSABILIDAD DEL EMISOR”

Inversiones Financieras

(no contamos con inversiones Financieras)

De la cuenta de Fideicomisos, mandatos, y contratos análogos se informarán los recursos asignados por tipo y monto y características significativas que tengan o puedan tener alguna incidencia en las mismas.

Se informará los saldos e integración de las cuentas: Participaciones y aportaciones de capital, inversiones a largo plazo y títulos y valores a largo plazo.

Cuenta	2026	2025
Inversiones Financieras	0.00	0.00
Inversiones Financieras	0.00	0.00

Bienes Muebles, Inmuebles e Intangibles

Se informará de manera agrupada por cuenta, los rubros de Bienes Muebles e inmuebles, el monto de la cuenta y de la depreciación del ejercicio y la acumulada, el método de depreciación, tasas determinadas y los criterios de aplicación de los mismos.

Se informará de manera agrupada por cuenta los rubros de activos intangibles y diferidos, su monto y naturaleza amortización del ejercicio.

BAJO PROTESTA DE DECIR VERDAD DECLARAMOS QUE LOS ESTADOS FINANCIEROS Y SUS NOTAS SON RAZONABLEMENTE CORRECTOS Y SON RESPONSABILIDAD DEL EMISOR"

Bienes Muebles, Inmuebles e Intangibles

Concepto	2026	2025
Bienes Inmuebles, Infraestructura Y Construcciones En Proceso	340,624,347.77	308,811,413.25
Terrenos	10,000,000.00	10,000,000.00
Edificios No Habitacionales	12,283,693.84	12,283,693.84
Construcciones En Proceso En Bienes De Dominio Público	194,808,960.92	163,481,526.38
Construcciones En Proceso En Bienes Propios	39,488,054.07	39,002,554.09
Otros Bienes Inmuebles	84,043,638.94	84,043,638.94
Bienes Muebles	97,209,847.54	96,123,900.78
Mobiliario Y Equipo De Administración	9,798,578.25	9,360,817.85
Mobiliario Y Equipo Educativo Y Recreativo	2,883,790.53	2,856,511.65
Equipo E Instrumental Médico Y De Laboratorio	228,014.28	228,014.28
Vehículos Y Equipo De Transporte	69,662,815.19	69,157,915.19
Equipo De Defensa Y Seguridad	1,019,911.70	1,019,911.70
Maquinaria, Otros Equipos Y Herramientas	10,607,121.96	10,491,114.48
Colecciones, Obras De Arte Y Objetos Valiosos	2,995,670.63	2,995,670.63
Activos Biológicos	13,945.00	13,945.00
Activos Intangibles	1,257,674.76	1,211,529.96
Software	630,874.80	584,730.00
Licencias	626,799.96	626,799.96
Depreciaciones, Deterioros y Amortización de los bienes	0.00	0.00
Activos Diferidos	2,364,856.59	1,402,865.25
Estudios, Formulación Y Evaluación De Proyectos	2,364,856.59	1,402,865.25

Estimaciones y deterioros

(No se generan estimaciones ni deterioros.)

Concepto	2026	2025
Estimaciones por Perdidas o Deterioros de activos no circulantes	0.00	0.00
Estimaciones y Deterioros	0.00	0.00

BAJO PROTESTA DE DECIR VERDAD DECLARAMOS QUE LOS ESTADOS FINANCIEROS Y SUS NOTAS SON RAZONABLEMENTE CORRECTOS Y SON RESPONSABILIDAD DEL EMISOR"

Otros activos (no contamos con otros activos)

Se informará por tipo circulante o no circulante, los montos totales asociados y sus características cualitativas significativas que les impacten financieramente.

Concepto	2026	2025
Otros activos circulantes	0.00	0.00

Pasivo

Cuentas y Documentos por pagar

Relación de las cuentas y documentos por pagar en una desagregación por su vencimiento en días a 90,180, menor o igual a 365 días y mayor a 365.

Así mismo se informará sobre la factibilidad del pago de dichos pasivos del municipio, que deberá pagar en un plazo menor o igual a doce meses.

Concepto	2026	2025
Cuentas y Documentos por Pagar	340,716,905.73	342,870,324.76
Servicios Personales Por Pagar A Corto Plazo	55,872,506.36	62,510,328.11
Proveedores Por Pagar A Corto Plazo	23,481,099.52	21,347,669.46
Contratistas Por Obras Públicas Por Pagar A Corto Plazo	6,326,527.03	6,273,977.57
Transferencias Otorgadas Por Pagar A Corto Plazo	395,221.51	354,314.64
Retenciones Y Contribuciones Por Pagar A Corto Plazo	171,064,297.47	168,791,095.13
Devoluciones De La Ley De Ingreso Por Pagar A Corto Plazo	0.00	8,551.86
Otras Cuentas Por Pagar A Corto Plazo	83,615,273.74	83,584,387.99
Porción A Corto Plazo de la Deuda Publica a corto Plazo	27,899,804.18	7,593,559.64
Porción A corto Plazo de la Deuda pública Interna	27,899,804.18	7,593,559.64

BAJO PROTESTA DE DECIR VERDAD DECLARAMOS QUE LOS ESTADOS FINANCIEROS Y SUS NOTAS SON RAZONABLEMENTE CORRECTOS Y SON RESPONSABILIDAD DEL EMISOR”

Fondos y Bienes de Terceros en Garantía y/o Administración

Se informará de manera agrupada los recursos localizados en fondos de bienes de terceros en garantía y/o administración a corto plazo, así como la naturaleza de dichos recursos y sus características cualitativas significativas que le afecten o pudieran afectarle financieramente.

Cuenta	2026	2025
Fondos Y Bienes De Terceros En Garantía y/o administración	2,765,970.26	2,796,237.76
Fondos Y Bienes De Terceros En Garantía	2,765,970.26	2,796,237.76

Pasivos Diferidos (no se cuenta con pasivos diferidos)

Se informará de las cuentas de provisiones por tipo, monto y naturaleza, así como las características significativas que les impacten o pudieran impactarles financieramente.

Cuenta	2026	2025
Pasivos Diferidos	0.00	0.00
Pasivos Diferidos	0.00	0.00

Provisiones (no se cuenta con Provisiones)

Se informará de las cuentas de provisiones por tipo, monto naturaleza, así como las características significativas que les impacten.

Cuenta	2026	2025
Provisiones	0.00	0.00
Provisiones a corto plazo	0.00	0.00

BAJO PROTESTA DE DECIR VERDAD DECLARAMOS QUE LOS ESTADOS FINANCIEROS Y SUS NOTAS SON RAZONABLEMENTE CORRECTOS Y SON RESPONSABILIDAD DEL EMISOR”

Otros Pasivos

De las cuentas de otros pasivos se informará por tipo circulante o no circulante, los montos totales y sus características cualitativas significativas que les impacten financieramente.

Cuenta	2026	2025
Otros Pasivos no Circulantes a Corto Plazo	10,907,644.48	2,255,700.84
Otros pasivos no circulantes a Corto Plazo	10,907,644.48	2,255,700.84

NOTAS AL ESTADO DE VARIACIÓN EN LA HACIENDA PÚBLICA

Se informará de manera agrupada, acerca de las modificaciones al patrimonio contribuido por tipo, naturaleza y monto.

Se informará de manera agrupada, acerca del monto y procedencia de los recursos que modifican al patrimonio generado.



MUNICIPIO DE VILLA DE ALVAREZ, COL.
Sistema Integral de Contabilidad Gubernamental
ESTADO DE VARIACION EN LA HACIENDA PUBLICA
DEL 1 DE DE ENERO AL 30 DE ABRIL 2026

	Hacienda Pública/	Hacienda Pública/	Hacienda Pública/	Excesos o Insf. en la actualiz. De la	
Descripción	Patrimonio Contribuido	Patrimonio Gen. Ejer. Ant.	Patrimonio Gen. Ejer.	Hacienda Publica/ patrimonio	Total
Hacienda Pública / Patrimonio Contribuido Neto 2024	53,330,200.45				53,330,200.45
Aportaciones	0.00				0.00
Donaciones de Capital	0.00				0.00
Actualización de la Hacienda Pública/Patrimonio	53,330,200.45				53,330,200.45
Hacienda Pública / Patrimonio Generado Neto 2024		14,096,539.46	35,795,429.72		49,891,969.18
Resultados del Ejercicio (Ahorro/DesAhorro)		14,305,170.89			14,305,170.89
Resultados de Ejercicios Anteriores		0.00			0.00
Revalúos		0.00			0.00
Reservas		0.00			0.00
Rectificaciones de Resultados de Ejercicios Anteriores		-208,631.43			-208,631.43
Exceso o Insuficiencia en la Actualización de la Hacienda Pública/Patrimonio Neto 2024				0.00	0.00
Resultados por Posición Monetaria				0.00	0.00
Resultados por Tenencia de Activos no Monetarios				0.00	0.00
Hacienda Pública/Patrimonio Neto Final 2024	53,330,200.45	14,096,539.46	35,795,429.72	0.00	103,222,169.63
Cambios en la Hacienda Pública/Patrimonio Contribuido Neto 2025	0.00				0.00
Aportaciones	0.00				0.00
Donaciones de Capital	0.00				0.00
Actualización de la Hacienda Pública/Patrimonio	0.00				0.00
Variaciones de la Hacienda Pública/Patrimonio Generado Neto 2025		35,795,429.72	32,370,818.61		68,166,248.33
Resultados del Ejercicio (Ahorro/Desahorro)			68,166,248.33		68,166,248.33
Resultados de Ejercicios Anteriores		35,795,429.72	-35,795,429.72		0.00
Revalúos			0.00		0.00
Reservas			0.00		0.00
Rectificaciones de Resultados de Ejercicios Anteriores			334,076.11		334,076.11
Cambios en el Exceso o Insuficiencia en la Actualización de la Hacienda Pública/Patrimonio Neto 2025				0.00	0.00
Resultado por Posición Monetaria				0.00	0.00
Resultado por Tenencia de Activos no Monetarios				0.00	0.00
Hacienda Pública/Patrimonio Neto Final 2025	53,330,200.45	49,891,969.18	68,166,248.33	0.00	171,388,417.96

BAJO PROTESTA DE DECIR VERDAD DECLARAMOS QUE LOS ESTADOS FINANCIEROS Y SUS NOTAS SON RAZONABLEMENTE CORRECTOS Y SON RESPONSABILIDAD DEL EMISOR"

NOTAS AL ESTADO DE FLUJOS DE EFECTIVO

Efectivo y Equivalentes

Presentar el análisis de las cifras del análisis de periodo actual y periodo anterior del efectivo y equivalentes al efectivo, al final del ejercicio del estado de flujos de efectivo, respecto a la composición del rubro de efectivo y equivalentes

Efectivo y Equivalentes al Efectivo, al Final del Ejercicio del Estado de Flujos de Efectivo, respecto a la composición del rubro de Efectivo y Equivalente.

Efectivo y Equivalentes		
Concepto	2026	2025
Efectivo	18,000.00	18,000.00
Bancos/Tesorería	43,329,329.31	49,716,582.99
Bancos/dependencias y otros	0.00	0.00
Inversiones temporales (hasta 3 meses)	0.00	0.00
Fondos con Afectación Especifica	0.00	0.00
Depósitos de fondos de terceros en garantía y/o administración	600,006.00	600,006.00
Otros efectivos y equivalentes	190,718.41	190,441.50
Total	50,525,030.49	50,525,030.49

BAJO PROTESTA DE DECIR VERDAD DECLARAMOS QUE LOS ESTADOS FINANCIEROS Y SUS NOTAS SON RAZONABLEMENTE CORRECTOS Y SON RESPONSABILIDAD DEL EMISOR”

Detalle de las adquisiciones de las Actividades de Inversión efectivamente pagadas, respecto al apartado de aplicación.

Donde se informará de los conceptos de inmuebles de infraestructura y construcciones en proceso, bienes inmuebles y otras inversiones del ejercicio actual y ejercicio anterior.

Adquisición de Actividades de Inversión Efectivamente Pagadas

Adquisición de Actividades de Inversión Efectivamente Pagadas		
Concepto	2026	2025
Bienes Inmuebles, Infraestructura Y Construcciones En Proceso	0.00	0.00
Terrenos	0.00	0.00
Edificios No Habitacionales	0.00	0.00
Construcciones En Proceso En Bienes De Dominio Público	0.00	0.00
Construcciones En Proceso En Bienes Propios	0.00	0.00
Otros Bienes Inmuebles	0.00	0.00
Bienes Muebles	752,246.40	135,936.41
Mobiliario Y Equipo De Administración	197,946.40	122,602.21
Mobiliario Y Equipo Educativo Y Recreativo	0.00	0.00
Equipo E Instrumental Médico Y De Laboratorio	0.00	11,298.40
Vehículos Y Equipo De Transporte	504,900.00	0.00
Equipo De Defensa Y Seguridad	0.00	0.00
Maquinaria, Otros Equipos Y Herramientas	49,400.00	2,035.80
Colecciones, Obras De Arte Y Objetos Valiosos	0.00	0.00
Activos Biológicos	0.00	0.00
Otras inversiones	35,795,429.72	23,566,250.71
Total	36,547,676.12	23,702,187.12

BAJO PROTESTA DE DECIR VERDAD DECLARAMOS QUE LOS ESTADOS FINANCIEROS Y SUS NOTAS SON RAZONABLEMENTE CORRECTOS Y SON RESPONSABILIDAD DEL EMISOR”

Conciliación de Flujos de Efectivo Netos de las Actividades de operación y los Saldos de Resultados del Ejercicio (Ahorro/Desahorro).

Conciliación Flujos de Efectivos Neto		
Concepto	2026	2025
Resultados del Ejercicio Ahorro/Desahorro	68,166,248.33	63,458,717.39
Movimientos de partidas o (rubros) que no afectan el efectivo	0.00	0.00
Depreciación	0.00	0.00
Amortización	0.00	0.00
Incrementos en las provisiones	0.00	0.00
Incremento en inversiones producido por revaluación	0.00	0.00
Ganancia/perdida en venta de bienes muebles, inmuebles e intangibles	0.00	0.00
Incremento en cuenta por cobrar	0.00	0.00
Flujo de Efectivo Netos de las Actividades de Operación	68,166,248.33	63,458,717.39

Conciliación entre los Ingresos Presupuestarios y Contables, así como entre los Egresos Presupuestarios y los Gastos Contables.

Se presentará atendiendo a lo dispuesto por el Acuerdo por el que se emite el formato de conciliación entre los ingresos presupuestarios y contables, así como entre los egresos presupuestarios y los gastos contables y sus modificaciones.

BAJO PROTESTA DE DECIR VERDAD DECLARAMOS QUE LOS ESTADOS FINANCIEROS Y SUS NOTAS SON RAZONABLEMENTE CORRECTOS Y SON RESPONSABILIDAD DEL EMISOR"

Reglas de Conciliación para ambos formatos:

La conciliación entre ingresos Presupuestarios y Contables deberá basarse en la integración de las cifras reportadas en el Estado Analítico de Ingresos en la columna de devengado y en el estado de actividades del periodo que corresponda.

Conciliación entre los Ingresos Presupuestarios y los Ingresos Contables

MUNICIPIO DE VILLA DE ALVAREZ, COL. CONCILIACION ENTRE LOS INGRESOS PRESUPUESTARIOS Y LOS INGRESOS CONTABLES DEL 1 DE ENERO AL 30 DE ABRIL 2026 (CIFRAS EN PESOS)	
Concepto	Total
1.- Total de Ingreso Presupuestario	317,095,233.59
2. Más Ingresos Presupuestarios	0.00
2.1 Ingresos Financieros	0.00
2.2 Incremento por variación de inventarios	0.00
2.3 Disminución del exceso de estimaciones por pérdida o deterioro u obsolescencia	0.00
2.4 Disminución del exceso de provisiones	0.00
2.5 Otros ingresos y beneficios varios	0.00
2.6 Otros ingresos contables no presupuestarios	0.00
3. Menos Ingresos Presupuestarios No Contables	0.00
3.1 Aprovechamientos capital	0.00
3.2 Ingresos derivados de financiamientos	0.00
3.3 Otros Ingresos presupuestarios no contables	0.00
4. Total de Ingresos Contables	317,095,233.59

Conciliación entre los Egresos Presupuestarios y los Gastos Contables

Para la conciliación entre los egresos Presupuestarios y gastos contables se deberá considerar la integración de las cifras reportadas en el Estado de

Actividades y el Estado Analítico del ejercicio del presupuesto de egresos, Clasificación por Objeto del Gasto.

Conciliación entre los Egresos Presupuestarios y los Gastos Contables

MUNICIPIO DE VILLA DE ALVAREZ, COL. CONCILIACION ENTRE LOS EGRESOS PRESUPUESTARIOS Y LOS GASTOS CONTABLES CORRESPONDIENTE DEL 1 DE ENERO AL 30 DE ABRIL DE 2026 (Cifras en Pesos)	
Concepto	2026
1.-TOTAL DE EGRESOS PRESUPUESTARIOS	264,901,129.63
2.- MENOS EGRESOS PRESUPUESTARIOS NO CONTABLES	16,091,623.65
2.1 Materias Primas y Materiales de Producción y Comercialización	0.00
2.2 Materias y Suministros	0.00
2.3 Mobiliario y equipo de administración	192,668.40
2.4 Mobiliario y equipo educacional y recreativo	0.00
2.5 Equipo e instrumental médico y de laboratorio	0.00
2.6 Vehículos y equipo de transporte	504,900.00
2.7 Equipo de defensa y seguridad	0.0
2.8 Maquinaria, otros equipos y herramientas	49,400.00
2.9 Activos biológicos	0.00
2.10 Bienes inmuebles	0.00
2.11 Activos intangibles	0.00
2.12 Obra Pública en Bienes de Dominio Público	0.00
2.13 Obra pública en bienes propios	0.00
2.14 Acciones y participaciones de capital	0.00
2.15 Compra de títulos y valores	0.00
2.16 Concesión de Préstamo	0.00
2.17 Inversiones en fideicomisos, mandatos y otros análogos	0.00
2.18 Provisiones para contingencias y otras erogaciones especiales	0.00
2.19 Amortización de la deuda pública	15,344,655.25
2.20 Adeudos de ejercicios fiscales anteriores (ADEFAS)	0.00
2.21 Otros Egresos Presupuestales No Contables	0.00
3.- MAS GASTOS CONTABLES NO PRESUPUESTARIOS	0.00
3.1 Estimaciones, depreciaciones, deterioros, obsolescencia y amortizaciones	0.00
3.2 Provisiones	0.00
3.3 Disminución de inventarios	0.00
3.4 Aumento por insuficiencia de estimaciones por pérdida o deterioro u obsolescencia	0.00
3.5 Aumento por insuficiencia de provisiones	0.00
3.6 Otros Gastos	0.00
3.7 Otros Gastos Contables No Presupuestales	0.00
4.- TOTAL DE GASTO CONTABLE	248,809,505.98

BAJO PROTESTA DE DECIR VERDAD DECLARAMOS QUE LOS ESTADOS FINANCIEROS Y SUS NOTAS SON RAZONABLEMENTE CORRECTOS Y SON RESPONSABILIDAD DEL EMISOR"

C) NOTAS DE MEMORIA (CUENTAS DE ORDEN)

Las Notas de Memoria contendrán Información sobre las cuentas de orden tanto contables como presupuestarias que se utilizan para registrar movimientos de valores que no afecten o modifiquen el Estado de situación Financiera del ente público; sin embargo, su incorporación es necesaria con fines de recordatorio, de control y en general sobre los aspectos administrativo, o bien para consignar sus derechos o responsabilidades contingentes que puedan, o no, presentarse en el futuro.

Las cuentas que se manejan para efectos de estas Notas son las siguientes:

Cuentas de Orden Contable

Concepto	Cantidad
Valores	0.00
Emisión de obligaciones	0.00
Avales y Garantías	0.00
Juicios	0.00
Inversiones mediante proyectos para prestación de servicios	0.00
Bienes concesionados o en comodato	0.00

Se informará lo siguiente.

1. Los valores en custodia de instrumentos prestados a formadores de mercado e instrumentos de crédito recibidos en garantía de los formadores de mercado u otros.
2. Por tipo de emisión de instrumento: monto, tasa y vencimiento.
3. Los contratos firmados de construcción por tipo de contrato.

Las cuentas de orden contable señaladas, se indican de manera enunciativa, por lo tanto, deberán informar sobre las cuentas de orden contable que utilice el ente público y que presenten saldos al periodo que se reporta.

Juicio

Denominación del pasivo contingente	Cantidad	Concepto	Monto
Juicios	80	Demandas Laborales, Administrativas y fiscales	\$ 15,185,015.94

Cuenta de Orden Presupuestario

Cuentas de Ingresos

Cuentas de Egresos

En las Cuentas de Orden presupuestarias, se informará el avance que se registra, previo al cierre presupuestal de cada periodo que se reporta.

CUENTAS DE ORDEN PRESUPUESTARIAS INGRESOS

Cuentas de Orden Presupuestarias de Ingresos	
Concepto	2026
Ley de Ingresos Estimada	779,809,446.12
Ley de Ingresos Por Ejecutar	460,315,864.49
Modificaciones a Ley de Ingresos Estimada	2,398,348.04
Ley de Ingresos Devengada	0.00
Ley de Ingresos Recaudada	317,095,233.59

BAJO PROTESTA DE DECIR VERDAD DECLARAMOS QUE LOS ESTADOS FINANCIEROS Y SUS NOTAS SON RAZONABLEMENTE CORRECTOS Y SON RESPONSABILIDAD DEL EMISOR”

CUENTAS DE ORDEN PRESUPUESTARIAS DE EGRESOS

Cuentas de Orden Presupuestarias de Egresos	
Concepto	2026
Presupuesto De Egresos Aprobado	779,809,446.12
Presupuesto De Egresos Por Ejercer	511,032,555.93
Modificaciones Al Presupuesto De Egresos Aprobado	2,398,348.04
Presupuesto De Egresos Comprometido	1,477,412.52
Presupuesto De Egresos Devengado	3,044,615.02
Presupuesto De Egresos Ejercido	17,597,468.38
Presupuesto De Egresos Pagado	244,259,046.23

BAJO PROTESTA DE DECIR VERDAD DECLARAMOS QUE LOS ESTADOS FINANCIEROS Y SUS NOTAS SON RAZONABLEMENTE CORRECTOS Y SON RESPONSABILIDAD DEL EMISOR"

PRESIDENTA MUNICIPAL



MTRA. ESTHER GUTIÉRREZ ANDRADE

TESORERA MUNICIPAL



LAE. MA. DEL CARMEN MORALES VOGEL

DIRECTORA DE EGRESOS Y CONTABILIDAD



C.P. MARIBEL RUIZ AMEZCUA



MUNICIPIO DE VILLA DE ALVAREZ, COL.
Sistema Integral de Contabilidad Gubernamental
ESTADO ANALITICO DEL ACTIVO
DEL 1 DE ENERO AL 30 DE ABRIL DE 2026
(Cifras en Pesos)

Concepto	Saldo Inicial	Cargos del Periodo	Abonos del Periodo	Saldo Final	Variación del Periodo
ACTIVO	517,884,716.11	731,197,554.16	693,164,455.47	555,917,814.80	38,033,098.69
ACTIVO CIRCULANTE	76,276,289.10	730,445,307.76	693,080,833.47	113,640,763.39	37,364,474.29
EFFECTIVO Y EQUIVALENTES	6,771,105.31	672,827,283.80	635,460,335.39	44,138,053.72	37,366,948.41
DERECHOS A RECIBIR EFFECTIVO O EQUIVALENTES	69,505,167.69	57,618,023.96	57,620,498.08	69,502,693.57	-2,474.12
DERECHOS A RECIBIR BIENES O SERVICIOS	16.10	0.00	0.00	16.10	0.00
INVENTARIOS	0.00	0.00	0.00	0.00	0.00
ALMACÉN	0.00	0.00	0.00	0.00	0.00
ESTIMACIÓN POR PÉRDIDAS O DETERIORO DE ACTIVOS CIRCULANTES	0.00	0.00	0.00	0.00	0.00
OTROS ACTIVOS CIRCULANTES	0.00	0.00	0.00	0.00	0.00
ACTIVO NO CIRCULANTE	441,608,427.01	752,246.40	83,622.00	442,277,051.41	668,624.40
INVERSIONES FINANCIERAS A LARGO PLAZO	0.00	0.00	0.00	0.00	0.00
DERECHOS A RECIBIR EFFECTIVO O EQUIVALENTES A LARGO PLAZO	898,668.75	0.00	78,344.00	820,324.75	-78,344.00
BIENES INMUEBLES, INFRAESTRUCTURA Y CONSTRUCCIONES EN PROCESO	340,624,347.77	0.00	0.00	340,624,347.77	0.00
BIENES MUEBLES	96,462,879.14	752,246.40	5,278.00	97,209,847.54	746,968.40
ACTIVOS INTANGIBLES	1,257,674.76	0.00	0.00	1,257,674.76	0.00
DEPRECIACIONES, DETERIORO Y AMORTIZACIONES ACUMULADAS DE BIENES	0.00	0.00	0.00	0.00	0.00
ACTIVOS DIFERIDOS	2,364,856.59	0.00	0.00	2,364,856.59	0.00
ESTIMACIÓN POR PÉRDIDAS O DETERIORO DE ACTIVOS NO CIRCULANTES	0.00	0.00	0.00	0.00	0.00
OTROS ACTIVOS NO CIRCULANTES	0.00	0.00	0.00	0.00	0.00

BAJO PROTESTA DE DECIR VERDAD DECLARAMOS QUE LOS ESTADOS FINANCIEROS Y SUS NOTAS, SON RAZONABLEMENTE CORRECTOS Y SON RESPONSABILIDAD DEL EMISOR.

PRESIDENTA MUNICIPAL

MAESTRA ESTHER GUTIERREZ ANDRADE

TESORERA MUNICIPAL

LAE. MA. DEL CARMEN MORALES VOGEL

DIRECTORA DE EGRESOS Y CONTABILIDAD

C.P. MARIBEL RUIZ AMEZCUA



MUNICIPIO DE VILLA DE ALVAREZ, COL.
Sistema Integral de Contabilidad Gubernamental
ESTADO ANALITICO DE LA DEUDA Y OTROS PASIVOS
DEL 1 DE ENERO AL 30 DE ABRIL DE 2026
 (Cifras en Pesos)

Denominación de las Deudas	Moneda de Contratación	Institución o País Acreedor	Saldo Inicial del Periodo	Saldo Final del Periodo
DEUDA PUBLICA				
Corto Plazo				
Deuda Interna				
Instituciones de Crédito			0.00	0.00
CREDITOS BANOBRAS 11434	MN	MEXICO	0.00	2,312,138.72
CREDITO BANOBRAS 2023 EQUIPAMIENTO 6.5	PESOS	MEXICO	0.00	1,114,284.24
CREDITO BANOBRAS 7409	MN	MEXICO	0.00	608,908.71
CREDITO BANOBRAS 7451	MN	MEXICO	0.00	754,995.38
CREDITO BANOBRAS CP 2024 11.5	NACIONAL	MEXICO	0.00	2,692,810.48
CREDITO SIMPLE A CORTO PLAZO BANORTE 25	PESOS MX	MEXICO	0.00	0.00
CREDITO SIMPLE A CORTO PLAZO BANORTE 35	PESOS MX	MEXICO	32,083,333.33	20,416,666.65
Títulos y Valores			0.00	0.00
Arrendamientos Financieros			0.00	0.00
Deuda Externa				
Organismos Financieros Internacionales			0.00	0.00
Deuda Bilateral			0.00	0.00
Títulos y Valores			0.00	0.00
Arrendamientos Financieros			0.00	0.00
Subtotal de Deuda Pública a Corto Plazo			32,083,333.33	27,899,804.18
Largo Plazo				
Deuda Interna				
Instituciones de Crédito			0.00	0.00
CREDITOS BANOBRAS 11434	MN	MEXICO	10,982,659.10	7,514,451.02
CREDITO BANOBRAS 2023 EQUIPAMIENTO 6.5	PESOS	MEXICO	1,857,142.75	1.35
CREDITO BANOBRAS 7409	MN	MEXICO	2,327,950.01	1,525,883.65
CREDITO BANOBRAS 7451	MN	MEXICO	2,188,600.48	1,194,105.94
CREDITO BANOBRAS CP 2024 11.5	NACIONAL	MEXICO	4,712,418.24	673,202.52
Títulos y Valores			0.00	0.00
Arrendamientos Financieros			0.00	0.00
Deuda Externa				
Organismos Financieros Internacionales			0.00	0.00
Deuda Bilateral			0.00	0.00
Títulos y Valores			0.00	0.00
Arrendamientos Financieros			0.00	0.00
Subtotal de Deuda Pública a Largo Plazo			22,068,770.58	10,907,644.48
Total de Otros Pasivos			360,510,442.57	345,721,948.18
Total de Deuda Pública y Otros Pasivos			414,662,546.48	384,529,396.84



MUNICIPIO DE VILLA DE ALVAREZ, COL.
Sistema Integral de Contabilidad Gubernamental
ESTADO ANALITICO DE LA DEUDA Y OTROS PASIVOS
DEL 1 DE ENERO AL 30 DE ABRIL DE 2026
(Cifras en Pesos)

Denominación de las Deudas	Moneda de Contratación	Institución o País Acreedor	Saldo Inicial del Periodo	Saldo Final del Periodo
----------------------------	------------------------	-----------------------------	---------------------------	-------------------------

BAJO PROTESTA DE DECIR VERDAD DECLARAMOS QUE LOS ESTADOS FINANCIEROS Y SUS NOTAS, SON RAZONABLEMENTE CORRECTOS Y SON RESPONSABILIDAD DEL EMISOR.

PRESIDENTA MUNICIPAL

MAESTRA ESTHER GUTIERREZ ANDRADE

TESORERA MUNICIPAL

LAE. MA. DEL CARMEN MORALES VOGEL

DIRECTORA DE EGRESOS Y CONTABILIDAD

C.P. MARIBEL RUIZ AMEZCUA



INFORMACION PRESUPUESTARIA



MUNICIPIO DE VILLA DE ALVAREZ, COL.
Sistema Integral de Contabilidad Gubernamental
ESTADO ANALITICO DE INGRESOS
DEL 1 DE ENERO AL 30 DE ABRIL DE 2026
(Cifras en Pesos)

Análisis por: Clasificación por Rubro de Ingresos

Clave Presupuestaria	Descripción	Ingreso					Diferencia
		Estimado Ene-Abr	Ampliaciones / (Reducciones) Ene-Abr	Modificado Ene-Abr	Devengado Ene-Abr	Recaudado Ene-Abr	
Rubro-Tipo	Concepto	(1)	(2)	(3=1+2)	(4)	(5)	(6=5-1)
1 0	IMPUESTOS	111,496,816.46	0.00	111,496,816.46	117,736,271.95	117,736,271.95	6,239,455.49
1 1	IMPUESTOS SOBRE LOS INGRESOS	370,821.50	0.00	370,821.50	1,113,916.05	1,113,916.05	743,094.55
1 2	IMPUESTOS SOBRE EL PATRIMONIO	92,007,640.21	0.00	92,007,640.21	96,234,371.50	96,234,371.50	4,226,731.29
1 3	IMPUESTOS SOBRE LA PRODUCCIÓN, EL CONSUMO Y LAS TRANSACCIONES	15,239,535.81	0.00	15,239,535.81	16,419,517.40	16,419,517.40	1,179,981.59
1 4	IMPUESTOS AL COMERCIO EXTERIOR	0.00	0.00	0.00	0.00	0.00	0.00
1 5	IMPUESTOS SOBRE NÓMINAS Y ASIMILABLES	0.00	0.00	0.00	0.00	0.00	0.00
1 6	IMPUESTOS ECOLÓGICOS	0.00	0.00	0.00	0.00	0.00	0.00
1 7	ACCESORIOS DE IMPUESTOS	3,878,818.94	0.00	3,878,818.94	3,968,467.00	3,968,467.00	89,648.06
1 8	OTROS IMPUESTOS	0.00	0.00	0.00	0.00	0.00	0.00
1 9	IMPUESTOS NO COMPRENDIDOS EN LA LEY DE INGRESOS VIGENTE, CAUSADOS EN EJERCICIOS FISCALES ANTERIORES PENDIENTES DE LIQUIDACIÓN O PAGO	0.00	0.00	0.00	0.00	0.00	0.00
2 0	CUOTAS Y APORTACIONES DE SEGURIDAD SOCIAL	0.00	0.00	0.00	0.00	0.00	0.00
2 1	APORTACIONES PARA FONDOS DE VIVIENDA	0.00	0.00	0.00	0.00	0.00	0.00
2 2	CUOTAS PARA LA SEGURIDAD SOCIAL	0.00	0.00	0.00	0.00	0.00	0.00
2 3	CUOTAS DE AHORRO PARA EL RETIRO	0.00	0.00	0.00	0.00	0.00	0.00
2 4	OTRAS CUOTAS Y APORTACIONES PARA LA SEGURIDAD SOCIAL	0.00	0.00	0.00	0.00	0.00	0.00
2 5	ACCESORIOS DE CUOTAS Y APORTACIONES DE SEGURIDAD SOCIAL	0.00	0.00	0.00	0.00	0.00	0.00
3 0	CONTRIBUCIONES DE MEJORAS	0.00	0.00	0.00	0.00	0.00	0.00
3 1	CONTRIBUCIONES DE MEJORAS POR OBRAS PÚBLICAS	0.00	0.00	0.00	0.00	0.00	0.00
3 9	CONTRIBUCIONES DE MEJORAS NO COMPRENDIDAS EN LA LEY DE INGRESOS VIGENTE, CAUSADAS EN EJERCICIOS FISCALES ANTERIORES PENDIENTES DE LIQUIDACIÓN O PAGO	0.00	0.00	0.00	0.00	0.00	0.00
4 0	DERECHOS	31,489,999.22	0.00	31,489,999.22	30,621,574.94	30,621,574.94	-868,424.28
4 1	DERECHOS POR EL USO, GOCE, APROVECHAMIENTO O EXPLOTACIÓN DE BIENES DE DOMINIO PÚBLICO	1,044,700.26	0.00	1,044,700.26	1,134,799.88	1,134,799.88	90,099.62
4 3	DERECHOS POR PRESTACIÓN DE SERVICIOS	15,579,940.23	0.00	15,579,940.23	15,938,657.14	15,938,657.14	358,716.91
4 4	OTROS DERECHOS	14,628,957.25	0.00	14,628,957.25	13,410,967.43	13,410,967.43	-1,217,989.82
4 5	ACCESORIOS DE DERECHOS	236,401.48	0.00	236,401.48	137,150.49	137,150.49	-99,250.99
4 9	DERECHOS NO COMPRENDIDOS EN LA LEY DE INGRESOS VIGENTE, CAUSADOS EN EJERCICIOS FISCALES ANTERIORES PENDIENTES DE LIQUIDACIÓN O PAGO	0.00	0.00	0.00	0.00	0.00	0.00
5 0	PRODUCTOS	1,289,086.46	0.00	1,289,086.46	1,066,608.32	1,066,608.32	-222,478.14
5 1	PRODUCTOS	1,289,086.46	0.00	1,289,086.46	1,066,608.32	1,066,608.32	-222,478.14
5 9	PRODUCTOS NO COMPRENDIDOS EN LA LEY DE INGRESOS	0.00	0.00	0.00	0.00	0.00	0.00



MUNICIPIO DE VILLA DE ALVAREZ, COL.
Sistema Integral de Contabilidad Gubernamental
ESTADO ANALITICO DE INGRESOS
DEL 1 DE ENERO AL 30 DE ABRIL DE 2026
(Cifras en Pesos)

Análisis por: Clasificación por Rubro de Ingresos

Clave Presupuestaria	Descripción	Ingreso					Diferencia
		Estimado Ene-Abr	Ampliaciones / (Reducciones) Ene-Abr	Modificado Ene-Abr	Devengado Ene-Abr	Recaudado Ene-Abr	
Rubro-Tipo	Concepto	(1)	(2)	(3=1+2)	(4)	(5)	(6=5-1)
	VIGENTE, CAUSADOS EN EJERCICIOS FISCALES ANTERIORES PENDIENTES DE LIQUIDACIÓN O PAGO						
6 0	APROVECHAMIENTOS	4,646,533.89	0.00	4,646,533.89	11,184,673.56	11,184,673.56	6,538,139.67
6 1	APROVECHAMIENTOS	4,646,533.89	0.00	4,646,533.89	11,184,673.56	11,184,673.56	6,538,139.67
6 2	APROVECHAMIENTOS PATRIMONIALES	0.00	0.00	0.00	0.00	0.00	0.00
6 3	ACCESORIOS DE APROVECHAMIENTOS	0.00	0.00	0.00	0.00	0.00	0.00
6 9	APROVECHAMIENTOS NO COMPRENDIDOS EN LA LEY DE INGRESOS VIGENTE, CAUSADOS EN EJERCICIOS FISCALES ANTERIORES PENDIENTES DE LIQUIDACIÓN O PAGO	0.00	0.00	0.00	0.00	0.00	0.00
7 0	INGRESOS POR VENTA DE BIENES, PRESTACIÓN DE SERVICIOS Y OTROS INGRESOS	0.00	0.00	0.00	0.00	0.00	0.00
7 1	INGRESOS POR VENTA DE BIENES Y PRESTACIÓN DE SERVICIOS DE INSTITUCIONES PÚBLICAS DE SEGURIDAD SOCIAL	0.00	0.00	0.00	0.00	0.00	0.00
7 2	INGRESOS POR VENTA DE BIENES Y PRESTACIÓN DE SERVICIOS DE EMPRESAS PRODUCTIVAS DEL ESTADO	0.00	0.00	0.00	0.00	0.00	0.00
7 3	INGRESOS POR VENTA DE BIENES Y PRESTACIÓN DE SERVICIOS DE ENTIDADES PARAESTATALES Y FIDEICOMISOS NO EMPRESARIALES Y NO FINANCIEROS	0.00	0.00	0.00	0.00	0.00	0.00
7 4	INGRESOS POR VENTA DE BIENES Y PRESTACIÓN DE SERVICIOS DE ENTIDADES PARAESTATALES EMPRESARIALES NO FINANCIERAS CON PARTICIPACIÓN ESTATAL MAYORITARIA	0.00	0.00	0.00	0.00	0.00	0.00
7 5	INGRESOS POR VENTA DE BIENES Y PRESTACIÓN DE SERVICIOS DE ENTIDADES PARAESTATALES EMPRESARIALES FINANCIERAS MONETARIAS CON PARTICIPACIÓN ESTATAL MAYORITARIA	0.00	0.00	0.00	0.00	0.00	0.00
7 6	INGRESOS POR VENTA DE BIENES Y PRESTACIÓN DE SERVICIOS DE ENTIDADES PARAESTATALES EMPRESARIALES FINANCIERAS NO MONETARIAS CON PARTICIPACIÓN ESTATAL MAYORITARIA	0.00	0.00	0.00	0.00	0.00	0.00
7 7	INGRESOS POR VENTA DE BIENES Y PRESTACIÓN DE SERVICIOS DE FIDEICOMISOS FINANCIEROS PÚBLICOS CON PARTICIPACIÓN ESTATAL MAYORITARIA	0.00	0.00	0.00	0.00	0.00	0.00
7 8	INGRESOS POR VENTA DE BIENES Y PRESTACIÓN DE SERVICIOS DE LOS PODERES LEGISLATIVO Y JUDICIAL, Y DE LOS ÓRGANOS AUTÓNOMOS	0.00	0.00	0.00	0.00	0.00	0.00
7 9	OTROS INGRESOS	0.00	0.00	0.00	0.00	0.00	0.00
8 0	PARTICIPACIONES, APORTACIONES, CONVENIOS, INCENTIVOS DERIVADOS DE LA COLABORACIÓN FISCAL Y FONDOS DISTINTOS DE APORTACIONES	158,027,219.92	-799,448.68	157,227,771.24	156,486,104.82	156,486,104.82	-1,541,115.10
8 1	PARTICIPACIONES	95,228,832.24	0.00	95,228,832.24	92,359,224.82	92,359,224.82	-2,869,607.42
8 2	APORTACIONES	62,798,387.68	-799,448.68	61,998,939.00	64,126,880.00	64,126,880.00	1,328,492.32



MUNICIPIO DE VILLA DE ALVAREZ, COL.
Sistema Integral de Contabilidad Gubernamental
ESTADO ANALITICO DE INGRESOS
DEL 1 DE ENERO AL 30 DE ABRIL DE 2026
(Cifras en Pesos)

Análisis por: Clasificación por Rubro de Ingresos

Clave Presupuestaria	Descripción	Ingreso					Diferencia
		Estimado Ene-Abr	Ampliaciones / (Reducciones) Ene-Abr	Modificado Ene-Abr	Devengado Ene-Abr	Recaudado Ene-Abr	
Rubro-Tipo	Concepto	(1)	(2)	(3=1+2)	(4)	(5)	(6=5-1)
8 3	CONVENIOS	0.00	0.00	0.00	0.00	0.00	0.00
8 4	INCENTIVOS DERIVADOS DE LA COLABORACIÓN FISCAL	0.00	0.00	0.00	0.00	0.00	0.00
8 5	FONDOS DISTINTOS DE APORTACIONES	0.00	0.00	0.00	0.00	0.00	0.00
9 0	TRANSFERENCIAS, ASIGNACIONES, SUBSIDIOS Y SUBVENCIONES, Y PENSIONES Y JUBILACIONES	0.00	0.00	0.00	0.00	0.00	0.00
9 1	TRANSFERENCIAS Y ASIGNACIONES	0.00	0.00	0.00	0.00	0.00	0.00
9 3	SUBSIDIOS Y SUBVENCIONES	0.00	0.00	0.00	0.00	0.00	0.00
9 5	PENSIONES Y JUBILACIONES	0.00	0.00	0.00	0.00	0.00	0.00
9 7	TRANSFERENCIAS DEL FONDO MEXICANO DEL PETRÓLEO PARA LA ESTABILIZACIÓN Y EL DESARROLLO	0.00	0.00	0.00	0.00	0.00	0.00
10 0	INGRESOS DERIVADOS DE FINANCIAMIENTOS	0.00	0.00	0.00	0.00	0.00	0.00
10 1	ENDEUDAMIENTO INTERNO	0.00	0.00	0.00	0.00	0.00	0.00
10 2	ENDEUDAMIENTO EXTERNO	0.00	0.00	0.00	0.00	0.00	0.00
10 3	FINANCIAMIENTO INTERNO	0.00	0.00	0.00	0.00	0.00	0.00
TOTAL:		306,949,655.95	-799,448.68	306,150,207.27	317,095,233.59	317,095,233.59	10,145,577.64
Ingresos excedentes:							10,145,577.64



MUNICIPIO DE VILLA DE ALVAREZ, COL.
Sistema Integral de Contabilidad Gubernamental
ESTADO ANALITICO DE INGRESOS
DEL 1 DE ENERO AL 30 DE ABRIL DE 2026
(Cifras en Pesos)

Análisis por: Fuente y Origen de Ingresos

Clave Presupuestaria	Descripción	Est Ene-Abr	AyR Ene-Abr	PrM Ene-Abr	Dev Ene-Abr	Rec Ene-Abr	Dif Ene-Abr
FF-OR-RF							
01	NO ETIQUETADO	244,151,268.27	0.00	244,151,268.27	252,968,353.59	252,968,353.59	8,817,085.32
01	RECURSOS FISCALES	148,922,436.03	0.00	148,922,436.03	160,609,128.77	160,609,128.77	11,686,692.74
01	IMPUESTOS	111,496,816.46	0.00	111,496,816.46	117,736,271.95	117,736,271.95	6,239,455.49
04	DERECHOS	31,489,999.22	0.00	31,489,999.22	30,621,574.94	30,621,574.94	-868,424.28
05	PRODUCTOS	1,289,086.46	0.00	1,289,086.46	1,066,608.32	1,066,608.32	-222,478.14
06	APROVECHAMIENTOS	4,646,533.89	0.00	4,646,533.89	11,184,673.56	11,184,673.56	6,538,139.67
02	FINANCIAMIENTOS INTERNOS	0.00	0.00	0.00	0.00	0.00	0.00
01	CREDITOS BANCARIOS	0.00	0.00	0.00	0.00	0.00	0.00
05	RECURSOS FEDERALES	95,228,832.24	0.00	95,228,832.24	92,359,224.82	92,359,224.82	-2,869,607.42
01	FONDO GENERAL DE PARTICIPACIONES	59,761,459.00	0.00	59,761,459.00	61,062,005.50	61,062,005.50	1,300,546.50
02	FONDO DE FOMENTO MUNICIPAL	17,428,040.32	0.00	17,428,040.32	17,078,136.25	17,078,136.25	-349,904.07
04	ISAN	1,340,209.60	0.00	1,340,209.60	1,316,353.06	1,316,353.06	-23,856.54
05	IEPS	1,540,332.00	0.00	1,540,332.00	1,699,389.13	1,699,389.13	159,057.13
06	FONDO DE FISCALIZACION	3,257,174.32	0.00	3,257,174.32	4,059,349.94	4,059,349.94	802,175.62
07	IEPS GASOLINA Y DIESEL	4,204,317.32	0.00	4,204,317.32	4,622,994.67	4,622,994.67	418,677.35
09	PARTICIPACION ART. 3-B LCF	7,200,000.00	0.00	7,200,000.00	2,194,485.58	2,194,485.58	-5,005,514.42
10	ART. 126 INCENTIVO DEL ISR POR ENAJENACION DE BIENES	497,299.68	0.00	497,299.68	326,510.69	326,510.69	-170,788.99
02	ETIQUETADO	62,798,387.68	-799,448.68	61,998,939.00	64,126,880.00	64,126,880.00	1,328,492.32
05	RECURSOS FEDERALES	62,798,387.68	-799,448.68	61,998,939.00	64,126,880.00	64,126,880.00	1,328,492.32
01	FONDO III FISM	11,825,279.00	-1,185,568.00	10,639,711.00	12,767,652.00	12,767,652.00	942,373.00
02	FONDO IV FORTAMUN	50,973,108.68	386,119.32	51,359,228.00	51,359,228.00	51,359,228.00	386,119.32
TOTAL:		306,949,655.95	-799,448.68	306,150,207.27	317,095,233.59	317,095,233.59	10,145,577.64

Ingresos excedentes:

10,145,577.64



MUNICIPIO DE VILLA DE ALVAREZ, COL.
Sistema Integral de Contabilidad Gubernamental
ESTADO ANALITICO DEL EJERCICIO DEL PRESUPUESTO DE EGRESOS
 Clasificación Administrativa
DEL 1 DE ENERO AL 30 DE ABRIL DE 2026
 (Cifras en Pesos)

Análisis por: Clasificación Administrativa

Clave Presupuestaria	Descripción	Egresos					Subejercicio
		Aprobado	Ampliaciones /	Modificado	Devengado	Pagado	
UP-UR	Concepto	Ene-Abr	(Reducciones)	Ene-Abr	Ene-Abr	Ene-Abr	Ene-Abr
		(1)	Ene-Abr	(3=1+2)	(4)	(5)	(6=3-4)
			(2)				
01	SINDICO Y REGIDORES	9,243,958.27	-410,054.51	8,833,903.76	8,394,965.34	7,668,082.50	438,938.42
01 01	SINDICO Y REGIDORES	9,243,958.27	-410,054.51	8,833,903.76	8,394,965.34	7,668,082.50	438,938.42
02	PRESIDENCIA MUNICIPAL	7,186,983.42	1,128,479.90	8,315,463.32	6,939,210.41	6,481,824.37	1,376,252.91
02 01	PRESIDENCIA MUNICIPAL	2,053,972.64	-35,869.83	2,018,102.81	1,688,274.16	1,586,536.67	329,828.65
02 02	UNIDAD DE COMUNICACION SOCIAL	2,457,713.19	400,874.26	2,858,587.45	1,922,997.87	1,771,206.76	935,589.58
02 03	JUZGADO CIVICO	771,349.50	68,864.69	840,214.19	831,528.99	770,797.89	8,685.20
02 04	SECRETARIO PARTICULAR	134,662.86	127,114.17	261,777.03	259,120.48	240,254.84	2,656.55
02 05	UNIDAD MUNICIPAL DE ATENCION A NIÑAS, NIÑOS Y ADOLESCENTES	39,861.48	0.00	39,861.48	0.00	0.00	39,861.48
02 06	PLANEACION Y PROGRAMAS DE GESTION	1,689,562.27	567,496.61	2,257,058.88	2,237,288.91	2,113,028.21	19,769.97
02 07	PROCURADURIA DE ATENCION A NIÑAS, NIÑOS Y ADOLESCENTES	39,861.48	0.00	39,861.48	0.00	0.00	39,861.48
03	SECRETARÍA DEL H. AYUNTAMIENTO	22,233,901.17	3,281,254.38	25,515,155.55	22,751,447.26	21,493,785.18	2,763,708.29
03 01	SECRETARÍA DEL H. AYUNTAMIENTO	2,116,721.03	468,584.51	2,585,305.54	2,546,795.29	2,375,506.06	38,510.25
03 02	ASUNTOS JURIDICOS	7,253,377.33	50,417.99	7,303,795.32	5,087,148.27	4,872,431.77	2,216,647.05
03 03	OFICIALIA DEL REGISTRO CIVIL	1,137,443.15	326,196.11	1,463,639.26	1,407,774.19	1,316,781.68	55,865.07
03 04	DESARROLLO RURAL Y ATENCION A COMUNIDADES	658,036.35	104,314.45	762,350.80	633,059.88	587,961.36	129,290.92
03 05	DIRECCION DE ATENCION Y PARTICIPACION CIUDADANA	4,264,205.48	586,064.78	4,850,270.26	4,710,644.66	4,416,953.78	139,625.60
03 06	FOMENTO CULTURAL Y EDUCATIVO	5,320,514.08	1,483,187.22	6,803,701.30	6,671,227.94	6,325,993.06	132,473.36
03 07	FOMENTO DEPORTIVO	1,483,603.75	262,489.32	1,746,093.07	1,694,797.03	1,598,157.47	51,296.04
04	OFICIALIA MAYOR	31,833,880.25	11,210,539.75	43,044,420.00	38,059,849.13	29,229,276.09	4,984,570.87
04 01	OFICIALIA MAYOR	1,663,044.00	388,430.36	2,051,474.36	1,879,125.83	1,758,722.70	172,348.53
04 02	RECURSOS MATERIALES Y CONTROL PATRIMONIAL	1,385,345.73	445,875.83	1,831,221.56	1,685,403.47	1,425,112.40	145,818.09
04 03	RECURSOS HUMANOS Y EVALUACION	28,785,490.52	10,376,233.56	39,161,724.08	34,495,319.83	26,045,440.99	4,666,404.25
05	TESORERIA MUNICIPAL	37,191,749.55	8,668,127.13	45,859,876.68	40,717,933.18	38,861,143.45	5,141,943.50
05 01	TESORERIA MUNICIPAL	5,401,099.38	1,485,878.16	6,886,977.54	6,183,595.34	4,930,208.93	703,382.20
05 02	INGRESOS	2,562,417.31	284,192.25	2,846,609.56	2,698,718.91	2,531,392.22	147,890.65
05 03	EGRESOS Y CONTABILIDAD	24,178,989.28	5,949,146.85	30,128,136.13	26,051,605.61	25,940,942.36	4,076,530.52
05 05	OFICINA DE LICENCIAS, TIANGUIS Y VIA PUBLICA	3,416,853.22	848,221.92	4,265,075.14	4,126,397.82	3,916,291.02	138,677.32
05 06	DESARROLLO ECONÓMICO	1,084,324.12	19,422.79	1,103,746.91	1,093,816.18	1,035,433.58	9,930.73
05 07	DIRECCION DE TURISMO	548,066.24	81,265.16	629,331.40	563,799.32	506,875.34	65,532.08
06	CONTRALORIA MUNICIPAL	1,407,220.68	314,220.62	1,721,441.30	1,646,136.21	1,538,118.17	75,305.09
06 01	CONTRALORIA MUNICIPAL	1,407,220.68	314,220.62	1,721,441.30	1,646,136.21	1,538,118.17	75,305.09
07	DIRECCION GENERAL DE DESARROLLO MUNICIPAL	29,433,017.69	2,948,560.19	32,381,577.88	20,175,882.07	17,653,093.12	12,205,695.81
07 01	DIRECCION GENERAL DE PLANEACION Y DESARROLLO MUNICIPAL	895,987.66	119,230.17	1,015,217.83	991,648.98	923,526.81	23,568.85
07 02	DIRECCION DE CONSTRUCCION DE OBRA PUBLICA	23,858,108.18	1,432,404.06	25,290,512.24	13,185,617.94	11,155,305.62	12,104,894.30
07 03	DIRECCION DE DESARROLLO URBANO	2,544,987.66	803,116.71	3,348,104.37	3,316,350.51	3,065,276.26	31,753.86



MUNICIPIO DE VILLA DE ALVAREZ, COL.
Sistema Integral de Contabilidad Gubernamental
ESTADO ANALITICO DEL EJERCICIO DEL PRESUPUESTO DE EGRESOS
Clasificación Administrativa
DEL 1 DE ENERO AL 30 DE ABRIL DE 2026
(Cifras en Pesos)

Análisis por: Clasificación Administrativa

Clave Presupuestaria	Descripción UP-UR Concepto	Egresos					Subejercicio Ene-Abr (6=3-4)
		Aprobado Ene-Abr (1)	Ampliaciones / (Reducciones) Ene-Abr (2)	Modificado Ene-Abr (3=1+2)	Devengado Ene-Abr (4)	Pagado Ene-Abr (5)	
07 05	DIRECCION DE ECOLOGIA	1,129,033.80	267,582.09	1,396,615.89	1,363,651.88	1,274,170.38	32,964.01
07 07	CATASTRO	1,004,900.39	326,227.16	1,331,127.55	1,318,612.76	1,234,814.05	12,514.79
08	DIRECCION GENERAL DE SERVICIOS PUBLICOS MUNICIPALES	42,467,006.96	12,751,090.71	55,218,097.67	51,353,744.39	48,536,915.88	3,864,353.28
08 01	DIRECCION GENERAL DE SERVICIOS PUBLICOS MUNICIPALES	3,579,925.12	1,057,567.37	4,637,492.49	4,267,168.05	3,997,142.82	370,324.44
08 02	LIMPIA Y SANIDAD	20,511,084.53	6,319,024.66	26,830,109.19	25,544,252.74	24,152,051.86	1,285,856.45
08 03	ALUMBRADO PUBLICO	10,092,666.28	1,134,547.02	11,227,213.30	9,993,304.90	9,653,913.71	1,233,908.40
08 04	PARQUES, JARDINES Y AREAS VERDES	8,283,331.03	4,239,951.66	12,523,282.69	11,549,018.70	10,733,807.49	974,263.99
11	DIRECCION GENERAL DE SEGURIDAD PUBLICA TRANSITO Y VIALIDAD	42,557,507.88	2,471,550.60	45,029,058.48	39,883,150.51	38,531,142.39	5,145,907.97
11 01	DIRECCION GENERAL DE SEGURIDAD PUBLICA, TRANSITO Y VIALIDAD	4,836,889.95	-60,858.92	4,776,031.03	4,495,480.70	4,432,890.75	280,550.33
11 02	SEGURIDAD PUBLICA	30,824,679.77	2,022,133.56	32,846,813.33	28,604,344.92	27,660,636.81	4,242,468.41
11 03	TRANSITO Y VIALIDAD	5,117,672.57	477,247.60	5,594,920.17	5,141,432.64	4,878,717.26	453,487.53
11 04	UNIDAD MUNICIPAL DE PROTECCION CIVIL	1,778,265.59	33,028.36	1,811,293.95	1,641,892.25	1,558,897.57	169,401.70
12	JUBILADOS Y PENSIONADOS	14,610,261.56	5,661,346.42	20,271,607.98	20,269,385.21	19,556,239.16	2,222.77
12 01	JUBILADOS Y PENSIONADOS	14,610,261.56	5,661,346.42	20,271,607.98	20,269,385.21	19,556,239.16	2,222.77
13	ORGANISMOS PUBLICOS DESCENTRALIZADOS	14,732,196.44	0.00	14,732,196.44	14,624,425.92	14,624,425.92	107,770.52
13 01	ORGANISMOS DESCENTRALIZADOS	14,732,196.44	0.00	14,732,196.44	14,624,425.92	14,624,425.92	107,770.52
16	TRANSFERENCIAS, SUBSIDIOS, AYUDAS Y PROVISIONES	96,000.00	0.00	96,000.00	85,000.00	85,000.00	11,000.00
16 01	AYUDAS SOCIALES Y SUBSIDIOS	96,000.00	0.00	96,000.00	85,000.00	85,000.00	11,000.00
TOTAL DEL EGRESO:		252,993,683.87	48,025,115.19	301,018,799.06	264,901,129.63	244,259,046.23	36,117,669.43



MUNICIPIO DE VILLA DE ALVAREZ, COL.
Sistema Integral de Contabilidad Gubernamental
ESTADO ANALITICO DEL EJERCICIO DEL PRESUPUESTO DE EGRESOS
Clasificación Administrativa
DEL 1 DE ENERO AL 30 DE ABRIL DE 2026
(Cifras en Pesos)

Análisis por: Clasificación Administrativa

Clave Presupuestaria	Descripción Concepto	Egresos					Subejercicio Ene-Abr (6=3-4)
		Aprobado Ene-Abr (1)	Ampliaciones / (Reducciones) Ene-Abr (2)	Modificado Ene-Abr (3=1+2)	Devengado Ene-Abr (4)	Pagado Ene-Abr (5)	
	Poder Ejecutivo	252,993,683.87	48,025,115.19	301,018,799.06	264,901,129.63	244,259,046.23	36,117,669.43
	Poder Legislativo	0.00	0.00	0.00	0.00	0.00	0.00
	Poder Judicial	0.00	0.00	0.00	0.00	0.00	0.00
	Órganos Autónomos	0.00	0.00	0.00	0.00	0.00	0.00
TOTAL DEL EGRESO:		252,993,683.87	48,025,115.19	301,018,799.06	264,901,129.63	244,259,046.23	36,117,669.43



MUNICIPIO DE VILLA DE ALVAREZ, COL.
Sistema Integral de Contabilidad Gubernamental
ESTADO ANALITICO DEL EJERCICIO DEL PRESUPUESTO DE EGRESOS
Clasificador por Objeto del Gasto (Capítulo - Partida Genérica)
DEL 1 DE ENERO AL 30 DE ABRIL DE 2026
(Cifras en Pesos)

Análisis por: Clasificador por Objeto del Gasto

Clave Presupuestaria	Descripción	Egresos					Subejercicio Ene-Abr (6=3-4)
		Aprobado Ene-Abr (1)	Ampliaciones / (Reducciones) Ene-Abr (2)	Modificado Ene-Abr (3=1+2)	Devengado Ene-Abr (4)	Pagado Ene-Abr (5)	
1 0 0	SERVICIOS PERSONALES	140,399,953.34	31,267,755.07	171,667,708.41	167,726,736.33	156,546,025.93	3,940,972.08
1 1 0	REMUNERACIONES AL PERSONAL DE CARACTER PERMANENTE	53,427,877.21	25,997,996.86	79,425,874.07	78,646,608.31	75,945,083.45	779,265.76
1 1 1	DIETAS	3,841,783.48	-120,977.36	3,720,806.12	3,348,492.88	3,348,492.88	372,313.24
1 1 2	HABERES	0.00	0.00	0.00	0.00	0.00	0.00
1 1 3	SUELDOS BASE AL PERSONAL PERMANENTE	49,586,093.73	26,118,974.22	75,705,067.95	75,298,115.43	72,596,590.57	406,952.52
1 1 4	REMUNERACIONES POR ADSCRIPCIÓN LABORAL EN EL EXTRANJERO	0.00	0.00	0.00	0.00	0.00	0.00
1 2 0	REMUNERACIONES AL PERSONAL DE CARÁCTER TRANSITORIO	22,086,043.83	-13,937,467.39	8,148,576.44	8,148,576.44	8,148,576.44	0.00
1 2 1	HONORARIOS ASIMILABLES A SALARIOS	11,789,179.05	-11,789,179.05	0.00	0.00	0.00	0.00
1 2 2	SUELDOS BASE AL PERSONAL EVENTUAL	3,630,198.19	-3,476,548.95	153,649.24	153,649.24	153,649.24	0.00
1 2 3	RETRIBUCIONES POR SERVICIOS DE CARÁCTER SOCIAL	6,666,666.59	1,328,260.61	7,994,927.20	7,994,927.20	7,994,927.20	0.00
1 2 4	RETRIBUCIÓN A LOS REPRESENTANTES DE LOS TRABAJADORES Y DE LOS PATRONES EN LA JUNTA DE CONCILIACIÓN Y ARBITRAJE	0.00	0.00	0.00	0.00	0.00	0.00
1 3 0	REMUNERACIONES ADICIONALES Y ESPECIALES	403,647.08	2,452,865.31	2,856,512.39	2,829,877.00	2,787,368.74	26,635.39
1 3 1	PRIMAS POR AÑOS DE SERVICIOS EFECTIVOS PRESTADOS	0.00	0.00	0.00	0.00	0.00	0.00
1 3 2	PRIMAS DE VACACIONES, DOMINICAL Y GRATIFICACIÓN DE FIN DE AÑO	403,647.08	2,452,629.11	2,856,276.19	2,829,640.80	2,787,132.54	26,635.39
1 3 3	HORAS EXTRAORDINARIAS	0.00	0.00	0.00	0.00	0.00	0.00
1 3 4	COMPENSACIONES	0.00	236.20	236.20	236.20	236.20	0.00
1 3 5	SOBREHABERES	0.00	0.00	0.00	0.00	0.00	0.00
1 3 6	ASIGNACIONES DE TÉCNICO, DE MANDO, POR COMISIÓN, DE VUELO Y DE TÉCNICO ESPECIAL	0.00	0.00	0.00	0.00	0.00	0.00
1 3 7	HONORARIOS ESPECIALES	0.00	0.00	0.00	0.00	0.00	0.00
1 3 8	PARTICIPACIONES POR VIGILANCIA EN EL CUMPLIMIENTO DE LAS LEYES Y CUSTODIA DE VALORES	0.00	0.00	0.00	0.00	0.00	0.00
1 4 0	SEGURIDAD SOCIAL	10,448,724.00	4,981,466.49	15,430,190.49	13,840,587.41	13,840,587.41	1,589,603.08
1 4 1	APORTACIONES DE SEGURIDAD SOCIAL	7,820,124.84	-1,491,585.15	6,328,539.69	5,256,911.93	5,256,911.93	1,071,627.76
1 4 2	APORTACIONES A FONDOS DE VIVIENDA	0.00	0.00	0.00	0.00	0.00	0.00
1 4 3	APORTACIONES AL SISTEMA PARA EL RETIRO	2,628,599.16	6,473,051.64	9,101,650.80	8,583,675.48	8,583,675.48	517,975.32
1 4 4	APORTACIONES PARA SEGUROS	0.00	0.00	0.00	0.00	0.00	0.00
1 5 0	OTRAS PRESTACIONES SOCIALES Y ECONOMICAS	51,452,592.74	13,305,520.01	64,758,112.75	63,291,223.33	54,854,546.05	1,466,889.42
1 5 1	CUOTAS PARA EL FONDO DE AHORRO Y FONDO DE TRABAJO	12,035,877.14	1,691,688.57	13,727,565.71	12,356,183.64	4,540,015.05	1,371,382.07
1 5 2	INDEMNIZACIONES	0.00	0.00	0.00	0.00	0.00	0.00



MUNICIPIO DE VILLA DE ALVAREZ, COL.
Sistema Integral de Contabilidad Gubernamental
ESTADO ANALITICO DEL EJERCICIO DEL PRESUPUESTO DE EGRESOS
 Clasificador por Objeto del Gasto (Capítulo - Partida Genérica)
 DEL 1 DE ENERO AL 30 DE ABRIL DE 2026
 (Cifras en Pesos)

Análisis por: Clasificador por Objeto del Gasto

Clave Presupuestaria Cap-Con-PGen	Descripción Concepto	Egresos					Subejercicio Ene-Abr (6=3-4)
		Aprobado Ene-Abr (1)	Ampliaciones / (Reducciones) Ene-Abr (2)	Modificado Ene-Abr (3=1+2)	Devengado Ene-Abr (4)	Pagado Ene-Abr (5)	
1 5 3	PRESTACIONES Y HABERES DE RETIRO	23,421,873.26	7,589,415.03	31,011,288.29	31,044,739.28	30,834,282.03	-33,450.99
1 5 4	PRESTACIONES CONTRACTUALES	15,389,796.22	3,696,535.45	19,086,331.67	19,000,955.69	18,656,204.25	85,375.98
1 5 5	APOYOS A LA CAPACITACIÓN DE LOS SERVIDORES PÚBLICOS	566,570.76	328,798.70	895,369.46	851,787.10	786,487.10	43,582.36
1 5 9	OTRAS PRESTACIONES SOCIALES Y ECONÓMICAS	38,475.36	-917.74	37,557.62	37,557.62	37,557.62	0.00
1 6 0	PREVISIONES	1,503,391.76	-1,503,391.76	0.00	0.00	0.00	0.00
1 6 1	PREVISIONES DE CARÁCTER LABORAL, ECONÓMICA Y DE SEGURIDAD SOCIAL	1,503,391.76	-1,503,391.76	0.00	0.00	0.00	0.00
1 7 0	PAGO DE ESTIMULOS A SERVIDORES PUBLICOS	1,077,676.72	-29,234.45	1,048,442.27	969,863.84	969,863.84	78,578.43
1 7 1	ESTÍMULOS	1,077,676.72	-29,234.45	1,048,442.27	969,863.84	969,863.84	78,578.43
1 7 2	RECOMPENSAS	0.00	0.00	0.00	0.00	0.00	0.00
2 0 0	MATERIALES Y SUMINISTROS	14,917,333.95	960,137.05	15,877,471.00	9,625,556.62	5,830,627.50	6,251,914.38
2 1 0	MATERIALES DE ADMINISTRACION, EMISION DE DOCUMENTOS Y ARTICULOS OFICIALES	762,457.47	236,064.08	998,521.55	449,961.99	71,036.91	548,559.56
2 1 1	MATERIALES, ÚTILES Y EQUIPOS MENORES DE OFICINA	355,808.12	182,801.44	538,609.56	200,753.98	38,246.86	337,855.58
2 1 2	MATERIALES Y ÚTILES DE IMPRESIÓN Y REPRODUCCIÓN	2,088.00	8,642.00	10,730.00	0.00	0.00	10,730.00
2 1 3	MATERIAL ESTADÍSTICO Y GEOGRÁFICO	0.00	0.00	0.00	0.00	0.00	0.00
2 1 4	MATERIALES, ÚTILES Y EQUIPOS MENORES DE TECNOLOGÍAS DE LA INFORMACIÓN Y COMUNICACIONES	20,889.60	0.00	20,889.60	0.00	0.00	20,889.60
2 1 5	MATERIAL IMPRESO E INFORMACIÓN DIGITAL	315,059.38	43,319.20	358,378.58	216,203.60	22,609.80	142,174.98
2 1 6	MATERIAL DE LIMPIEZA	68,612.37	1,301.44	69,913.81	33,004.41	10,180.25	36,909.40
2 1 7	MATERIALES Y ÚTILES DE ENSEÑANZA	0.00	0.00	0.00	0.00	0.00	0.00
2 1 8	MATERIALES PARA EL REGISTRO E IDENTIFICACIÓN DE BIENES Y PERSONAS	0.00	0.00	0.00	0.00	0.00	0.00
2 2 0	ALIMENTOS Y UTENSILIOS	851,666.60	0.00	851,666.60	403,149.74	399,611.61	448,516.86
2 2 1	PRODUCTOS ALIMENTICIOS PARA PERSONAS	733,333.32	0.00	733,333.32	316,497.74	312,959.61	416,835.58
2 2 2	PRODUCTOS ALIMENTICIOS PARA ANIMALES	118,333.28	0.00	118,333.28	86,652.00	86,652.00	31,681.28
2 2 3	UTENSILIOS PARA EL SERVICIO DE ALIMENTACIÓN	0.00	0.00	0.00	0.00	0.00	0.00
2 3 0	MATERIAS PRIMAS Y MATERIALES DE PRODUCCION Y COMERCIALIZACION	0.00	0.00	0.00	0.00	0.00	0.00
2 3 1	PRODUCTOS ALIMENTICIOS, AGROPECUARIOS Y FORESTALES ADQUIRIDOS COMO MATERIA PRIMA	0.00	0.00	0.00	0.00	0.00	0.00
2 3 2	INSUMOS TEXTILES ADQUIRIDOS COMO MATERIA PRIMA	0.00	0.00	0.00	0.00	0.00	0.00
2 3 3	PRODUCTOS DE PAPEL, CARTÓN E IMPRESOS ADQUIRIDOS COMO MATERIA PRIMA	0.00	0.00	0.00	0.00	0.00	0.00
2 3 4	COMBUSTIBLES, LUBRICANTES, ADITIVOS, CARBÓN Y SUS DERIVADOS ADQUIRIDOS COMO MATERIA PRIMA	0.00	0.00	0.00	0.00	0.00	0.00



MUNICIPIO DE VILLA DE ALVAREZ, COL.
Sistema Integral de Contabilidad Gubernamental
ESTADO ANALITICO DEL EJERCICIO DEL PRESUPUESTO DE EGRESOS
Clasificador por Objeto del Gasto (Capítulo - Partida Genérica)
DEL 1 DE ENERO AL 30 DE ABRIL DE 2026
(Cifras en Pesos)

Análisis por: Clasificador por Objeto del Gasto

Clave Presupuestaria Cap-Con-PGen	Descripción Concepto	Egresos					Subejercicio Ene-Abr (6=3-4)
		Aprobado Ene-Abr (1)	Ampliaciones / (Reducciones) Ene-Abr (2)	Modificado Ene-Abr (3=1+2)	Devengado Ene-Abr (4)	Pagado Ene-Abr (5)	
2 3 5	PRODUCTOS QUÍMICOS, FARMACÉUTICOS Y DE LABORATORIO ADQUIRIDOS COMO MATERIA PRIMA	0.00	0.00	0.00	0.00	0.00	0.00
2 3 6	PRODUCTOS METÁLICOS Y A BASE DE MINERALES NO METÁLICOS ADQUIRIDOS COMO MATERIA PRIMA	0.00	0.00	0.00	0.00	0.00	0.00
2 3 7	PRODUCTOS DE CUERO, PIEL, PLÁSTICO Y HULE ADQUIRIDOS COMO MATERIA PRIMA	0.00	0.00	0.00	0.00	0.00	0.00
2 3 8	MERCANCÍAS ADQUIRIDAS PARA SU COMERCIALIZACIÓN	0.00	0.00	0.00	0.00	0.00	0.00
2 3 9	OTROS PRODUCTOS ADQUIRIDOS COMO MATERIA PRIMA	0.00	0.00	0.00	0.00	0.00	0.00
2 4 0	MATERIALES Y ARTICULOS DE CONSTRUCCION Y DE REPARACION	3,646,586.35	691,489.06	4,338,075.41	2,811,875.44	1,247,513.68	1,526,199.97
2 4 1	PRODUCTOS MINERALES NO METÁLICOS	1,833,333.32	357,127.16	2,190,460.48	2,190,460.48	1,004,361.60	0.00
2 4 2	CEMENTO Y PRODUCTOS DE CONCRETO	116,666.64	0.00	116,666.64	45,780.46	14,483.66	70,886.18
2 4 3	CAL, YESO Y PRODUCTOS DE YESO	34.68	107.07	141.75	141.75	141.75	0.00
2 4 4	MADERA Y PRODUCTOS DE MADERA	66,666.64	0.00	66,666.64	60,055.92	50,190.42	6,610.72
2 4 5	VIDRIO Y PRODUCTOS DE VIDRIO	0.00	0.00	0.00	0.00	0.00	0.00
2 4 6	MATERIAL ELÉCTRICO Y ELECTRÓNICO	1,000,327.08	200,709.22	1,201,036.30	249,188.97	62,147.99	951,847.33
2 4 7	ARTÍCULOS METÁLICOS PARA LA CONSTRUCCIÓN	245,193.23	0.00	245,193.23	50,156.42	20,581.06	195,036.81
2 4 8	MATERIALES COMPLEMENTARIOS	0.00	0.00	0.00	0.00	0.00	0.00
2 4 9	OTROS MATERIALES Y ARTÍCULOS DE CONSTRUCCIÓN Y REPARACIÓN	384,364.76	133,545.61	517,910.37	216,091.44	95,607.20	301,818.93
2 5 0	PRODUCTOS QUIMICOS, FARMACEUTICOS Y DE LABORATORIO	281,991.00	24,611.70	306,602.70	42,644.13	42,644.13	263,958.57
2 5 1	PRODUCTOS QUÍMICOS BÁSICOS	0.00	0.00	0.00	0.00	0.00	0.00
2 5 2	FERTILIZANTES, PESTICIDAS Y OTROS AGROQUÍMICOS	33,333.32	0.00	33,333.32	0.00	0.00	33,333.32
2 5 3	MEDICINAS Y PRODUCTOS FARMACÉUTICOS	222,063.24	24,611.70	246,674.94	42,344.13	42,344.13	204,330.81
2 5 4	MATERIALES, ACCESORIOS Y SUMINISTROS MÉDICOS	16,666.64	0.00	16,666.64	0.00	0.00	16,666.64
2 5 5	MATERIALES, ACCESORIOS Y SUMINISTROS DE LABORATORIO	0.00	0.00	0.00	0.00	0.00	0.00
2 5 6	FIBRAS SINTÉTICAS, HULES, PLÁSTICOS Y DERIVADOS	9,927.80	0.00	9,927.80	300.00	300.00	9,627.80
2 5 9	OTROS PRODUCTOS QUÍMICOS	0.00	0.00	0.00	0.00	0.00	0.00
2 6 0	COMBUSTIBLES, LUBRICANTES Y ADITIVOS	6,878,753.01	28,968.62	6,907,721.63	5,022,696.02	3,519,685.73	1,885,025.61
2 6 1	COMBUSTIBLES, LUBRICANTES Y ADITIVOS	6,878,753.01	28,968.62	6,907,721.63	5,022,696.02	3,519,685.73	1,885,025.61
2 6 2	CARBÓN Y SUS DERIVADOS	0.00	0.00	0.00	0.00	0.00	0.00
2 7 0	VESTUARIO, BLANCOS, PRENDAS DE PROTECCION Y ARTICULOS DEPORTIVOS	867,014.52	-26,940.20	840,074.32	72,721.18	24,308.00	767,353.14
2 7 1	VESTUARIO Y UNIFORMES	533,333.28	36,615.40	569,948.68	36,615.40	0.00	533,333.28
2 7 2	PRENDAS DE SEGURIDAD Y PROTECCIÓN PERSONAL	266,666.60	-63,587.24	203,079.36	7,395.78	5,458.00	195,683.58



MUNICIPIO DE VILLA DE ALVAREZ, COL.
Sistema Integral de Contabilidad Gubernamental
ESTADO ANALITICO DEL EJERCICIO DEL PRESUPUESTO DE EGRESOS
Clasificador por Objeto del Gasto (Capítulo - Partida Genérica)
DEL 1 DE ENERO AL 30 DE ABRIL DE 2026
(Cifras en Pesos)

Análisis por: Clasificador por Objeto del Gasto

Clave Presupuestaria	Descripción	Egresos					Subejercicio Ene-Abr
		Aprobado Ene-Abr	Ampliaciones / (Reducciones) Ene-Abr	Modificado Ene-Abr	Devengado Ene-Abr	Pagado Ene-Abr	
Cap-Con-PGen	Concepto	(1)	(2)	(3=1+2)	(4)	(5)	(6=3-4)
2 7 3	ARTÍCULOS DEPORTIVOS	67,014.64	31.64	67,046.28	28,710.00	18,850.00	38,336.28
2 7 4	PRODUCTOS TEXTILES	0.00	0.00	0.00	0.00	0.00	0.00
2 7 5	BLANCOS Y OTROS PRODUCTOS TEXTILES, EXCEPTO PRENDAS DE VESTIR	0.00	0.00	0.00	0.00	0.00	0.00
2 8 0	MATERIALES Y SUMINISTROS PARA SEGURIDAD	0.00	0.00	0.00	0.00	0.00	0.00
2 8 1	SUSTANCIAS Y MATERIALES EXPLOSIVOS	0.00	0.00	0.00	0.00	0.00	0.00
2 8 2	MATERIALES DE SEGURIDAD PÚBLICA	0.00	0.00	0.00	0.00	0.00	0.00
2 8 3	PRENDAS DE PROTECCIÓN PARA SEGURIDAD PÚBLICA Y NACIONAL	0.00	0.00	0.00	0.00	0.00	0.00
2 9 0	HERRAMIENTAS, REFACCIONES Y ACCESORIOS MENORES	1,628,865.00	5,943.79	1,634,808.79	822,508.12	525,827.44	812,300.67
2 9 1	HERRAMIENTAS MENORES	230,607.97	1,024.48	231,632.45	60,207.84	21,915.66	171,424.61
2 9 2	REFACCIONES Y ACCESORIOS MENORES DE EDIFICIOS	37,659.88	529.87	38,189.75	7,542.78	7,542.78	30,646.97
2 9 3	REFACCIONES Y ACCESORIOS MENORES DE MOBILIARIO Y EQUIPO DE ADMINISTRACIÓN, EDUCACIONAL Y RECREATIVO	0.00	0.00	0.00	0.00	0.00	0.00
2 9 4	REFACCIONES Y ACCESORIOS MENORES DE EQUIPO DE CÓMPUTO Y TECNOLOGÍAS DE LA INFORMACIÓN	50,000.00	0.00	50,000.00	0.00	0.00	50,000.00
2 9 5	REFACCIONES Y ACCESORIOS MENORES DE EQUIPO E INSTRUMENTAL MÉDICO Y DE LABORATORIO	0.00	0.00	0.00	0.00	0.00	0.00
2 9 6	REFACCIONES Y ACCESORIOS MENORES DE EQUIPO DE TRANSPORTE	1,166,666.64	-121,047.88	1,045,618.76	617,779.72	365,314.53	427,839.04
2 9 7	REFACCIONES Y ACCESORIOS MENORES DE EQUIPO DE DEFENSA Y SEGURIDAD	33,333.32	0.00	33,333.32	0.00	0.00	33,333.32
2 9 8	REFACCIONES Y ACCESORIOS MENORES DE MAQUINARIA Y OTROS EQUIPOS	70,761.94	-529.87	70,232.07	8,742.60	2,819.29	61,489.47
2 9 9	REFACCIONES Y ACCESORIOS MENORES OTROS BIENES MUEBLES	39,835.25	125,967.19	165,802.44	128,235.18	128,235.18	37,567.26
3 0 0	SERVICIOS GENERALES	32,391,539.62	10,192,601.00	42,584,140.62	34,495,557.19	29,680,234.56	8,088,583.43
3 1 0	SERVICIOS BÁSICOS	8,628,637.00	693,473.50	9,322,110.50	8,765,113.28	8,672,453.28	556,997.22
3 1 1	ENERGÍA ELÉCTRICA	7,921,675.24	545,281.44	8,466,956.68	8,279,011.32	8,186,351.32	187,945.36
3 1 2	GAS	0.00	0.00	0.00	0.00	0.00	0.00
3 1 3	AGUA	339,515.12	431.00	339,946.12	1,340.00	1,340.00	338,606.12
3 1 4	TELEFONÍA TRADICIONAL	100,000.00	0.00	100,000.00	69,943.26	69,943.26	30,056.74
3 1 5	TELEFONÍA CELULAR	0.00	0.00	0.00	0.00	0.00	0.00
3 1 6	SERVICIOS DE TELECOMUNICACIONES Y SATELITES.	0.00	0.00	0.00	0.00	0.00	0.00
3 1 7	SERVICIOS DE ACCESO DE INTERNET, REDES Y PROCESAMIENTO DE INFORMACION	266,666.64	147,761.06	414,427.70	414,427.70	414,427.70	0.00



MUNICIPIO DE VILLA DE ALVAREZ, COL.
Sistema Integral de Contabilidad Gubernamental
ESTADO ANALITICO DEL EJERCICIO DEL PRESUPUESTO DE EGRESOS
Clasificador por Objeto del Gasto (Capítulo - Partida Genérica)
DEL 1 DE ENERO AL 30 DE ABRIL DE 2026
(Cifras en Pesos)

Análisis por: Clasificador por Objeto del Gasto

Clave Presupuestaria	Descripción	Egresos					Subejercicio Ene-Abr (6=3-4)
		Aprobado Ene-Abr (1)	Ampliaciones / (Reducciones) Ene-Abr (2)	Modificado Ene-Abr (3=1+2)	Devengado Ene-Abr (4)	Pagado Ene-Abr (5)	
3 1 8	SERVICIOS POSTALES Y TELEGRAFICOS	780.00	0.00	780.00	391.00	391.00	389.00
3 1 9	SERVICIOS INTEGRALES Y OTROS SERVICIOS	0.00	0.00	0.00	0.00	0.00	0.00
3 2 0	SERVICIOS DE ARRENDAMIENTO	461,666.60	188,533.36	650,199.96	522,051.15	522,051.15	128,148.81
3 2 1	ARRENDAMIENTO DE TERRENOS	0.00	0.00	0.00	0.00	0.00	0.00
3 2 2	ARRENDAMIENTO DE EDIFICIOS	11,666.64	16,173.36	27,840.00	27,840.00	27,840.00	0.00
3 2 3	ARRENDAMIENTO DE MOBILIARIO Y EQUIPO DE ADMINISTRACIÓN, EDUCACIONAL Y RECREATIVO	0.00	0.00	0.00	0.00	0.00	0.00
3 2 4	ARRENDAMIENTO DE EQUIPO E INSTRUMENTAL MÉDICO Y DE LABORATORIO	0.00	0.00	0.00	0.00	0.00	0.00
3 2 5	ARRENDAMIENTO DE EQUIPO DE TRANSPORTE	200,000.00	172,360.00	372,360.00	372,360.00	372,360.00	0.00
3 2 6	ARRENDAMIENTO DE MAQUINARIA, OTROS EQUIPOS Y HERRAMIENTAS	133,333.32	0.00	133,333.32	61,828.00	61,828.00	71,505.32
3 2 7	ARRENDAMIENTO DE ACTIVOS INTANGIBLES	0.00	0.00	0.00	0.00	0.00	0.00
3 2 8	ARRENDAMIENTO FINANCIERO	0.00	0.00	0.00	0.00	0.00	0.00
3 2 9	OTROS ARRENDAMIENTOS	116,666.64	0.00	116,666.64	60,023.15	60,023.15	56,643.49
3 3 0	SERVICIOS PROFESIONALES, CIENTIFICOS, TECNICOS Y OTROS SERVICIOS	2,977,546.56	1,163,111.07	4,140,657.63	3,060,145.19	2,101,121.58	1,080,512.44
3 3 1	SERVICIOS LEGALES, DE CONTABILIDAD, AUDITORÍA Y RELACIONADOS	1,166,666.64	605,051.02	1,771,717.66	1,771,717.66	1,017,717.66	0.00
3 3 2	SERVICIOS DE DISEÑO, ARQUITECTURA, INGENIERÍA Y ACTIVIDADES RELACIONADAS	366,666.64	0.00	366,666.64	0.00	0.00	366,666.64
3 3 3	SERVICIOS DE CONSULTORÍA ADMINISTRATIVA, PROCESOS, TÉCNICA Y EN TECNOLOGÍAS DE LA INFORMACIÓN	966,666.64	561,333.36	1,528,000.00	1,161,729.32	986,432.33	366,270.68
3 3 4	SERVICIOS DE CAPACITACIÓN	99,999.96	0.00	99,999.96	0.00	0.00	99,999.96
3 3 5	SERVICIOS DE INVESTIGACIÓN CIENTÍFICA Y DESARROLLO	0.00	0.00	0.00	0.00	0.00	0.00
3 3 6	SERVICIOS DE APOYO ADMINISTRATIVO, TRADUCCIÓN, FOTOCOPIADO E IMPRESIÓN	269,213.40	-3,273.31	265,940.09	126,698.21	96,971.59	139,241.88
3 3 7	SERVICIOS DE PROTECCIÓN Y SEGURIDAD	0.00	0.00	0.00	0.00	0.00	0.00
3 3 8	SERVICIOS DE VIGILANCIA	0.00	0.00	0.00	0.00	0.00	0.00
3 3 9	SERVICIOS PROFESIONALES, CIENTÍFICOS Y TÉCNICOS INTEGRALES	108,333.28	0.00	108,333.28	0.00	0.00	108,333.28
3 4 0	SERVICIOS FINANCIEROS, BANCARIOS Y COMERCIALES	1,299,999.96	863,513.04	2,163,513.00	2,035,053.32	2,035,052.32	128,459.68
3 4 1	SERVICIOS FINANCIEROS Y BANCARIOS	666,666.64	863,513.04	1,530,179.68	1,529,697.12	1,529,697.12	482.56
3 4 2	SERVICIOS DE COBRANZA, INVESTIGACIÓN CREDITICIA Y SIMILAR	633,333.32	0.00	633,333.32	505,356.20	505,355.20	127,977.12
3 4 3	SERVICIOS DE RECAUDACIÓN, TRASLADO Y CUSTODIA DE VALORES	0.00	0.00	0.00	0.00	0.00	0.00



MUNICIPIO DE VILLA DE ALVAREZ, COL.
Sistema Integral de Contabilidad Gubernamental
ESTADO ANALITICO DEL EJERCICIO DEL PRESUPUESTO DE EGRESOS
Clasificador por Objeto del Gasto (Capítulo - Partida Genérica)
DEL 1 DE ENERO AL 30 DE ABRIL DE 2026
(Cifras en Pesos)

Análisis por: Clasificador por Objeto del Gasto

Clave Presupuestaria	Descripción	Egresos					Subejercicio Ene-Abr (6=3-4)
		Aprobado Ene-Abr (1)	Ampliaciones / (Reducciones) Ene-Abr (2)	Modificado Ene-Abr (3=1+2)	Devengado Ene-Abr (4)	Pagado Ene-Abr (5)	
3 4 4	SEGUROS DE RESPONSABILIDAD PATRIMONIAL Y FIANZAS	0.00	0.00	0.00	0.00	0.00	0.00
3 4 5	SEGURO DE BIENES PATRIMONIALES	0.00	0.00	0.00	0.00	0.00	0.00
3 4 6	ALMACENAJE, ENVASE Y EMBALAJE	0.00	0.00	0.00	0.00	0.00	0.00
3 4 7	FLETES Y MANIOBRAS	0.00	0.00	0.00	0.00	0.00	0.00
3 4 8	COMISIONES POR VENTAS	0.00	0.00	0.00	0.00	0.00	0.00
3 4 9	SERVICIOS FINANCIEROS, BANCARIOS Y COMERCIALES INTEGRALES	0.00	0.00	0.00	0.00	0.00	0.00
3 5 0	SERVICIOS DE INSTALACION, REPARACION, MANTENIMIENTO Y CONSERVACION	5,303,685.28	1,676,504.28	6,980,189.56	5,377,849.62	5,207,619.63	1,602,339.94
3 5 1	CONSERVACIÓN Y MANTENIMIENTO MENOR DE INMUEBLES	166,666.64	0.00	166,666.64	55,704.00	21,148.00	110,962.64
3 5 2	INSTALACIÓN, REPARACIÓN Y MANTENIMIENTO DE MOBILIARIO Y EQUIPO DE ADMINISTRACIÓN, EDUCACIONAL Y RECREATIVO	0.00	0.00	0.00	0.00	0.00	0.00
3 5 3	INSTALACIÓN, REPARACIÓN Y MANTENIMIENTO DE EQUIPO DE CÓMPUTO Y TECNOLOGÍA DE LA INFORMACIÓN	9,488.80	0.00	9,488.80	0.00	0.00	9,488.80
3 5 4	INSTALACIÓN, REPARACIÓN Y MANTENIMIENTO DE EQUIPO E INSTRUMENTAL MÉDICO Y DE LABORATORIO	0.00	0.00	0.00	0.00	0.00	0.00
3 5 5	REPARACIÓN Y MANTENIMIENTO DE EQUIPO DE TRANSPORTE	709,268.60	0.00	709,268.60	321,579.47	191,241.48	387,689.13
3 5 6	REPARACIÓN Y MANTENIMIENTO DE EQUIPO DE DEFENSA Y SEGURIDAD	0.00	0.00	0.00	0.00	0.00	0.00
3 5 7	INSTALACIÓN, REPARACIÓN Y MANTENIMIENTO DE MAQUINARIA, OTROS EQUIPOS Y HERRAMIENTA	133,333.32	0.00	133,333.32	15,724.95	15,724.95	117,608.37
3 5 8	SERVICIOS DE LIMPIEZA Y MANEJO DE DESECHOS	4,234,502.92	1,652,924.08	5,887,427.00	4,955,500.00	4,955,500.00	931,927.00
3 5 9	SERVICIOS DE JARDINERÍA Y FUMIGACIÓN	50,425.00	23,580.20	74,005.20	29,341.20	24,005.20	44,664.00
3 6 0	SERVICIOS DE COMUNICACION SOCIAL Y PUBLICIDAD	866,666.60	0.00	866,666.60	0.00	0.00	866,666.60
3 6 1	DIFUSIÓN POR RADIO, TELEVISIÓN Y OTROS MEDIOS DE MENSAJES SOBRE PROGRAMAS Y ACTIVIDADES GUBERNAMENTALES	333,333.28	0.00	333,333.28	0.00	0.00	333,333.28
3 6 2	DIFUSIÓN POR RADIO, TELEVISIÓN Y OTROS MEDIOS DE MENSAJES COMERCIALES PARA PROMOVER LA VENTA DE BIENES O SERVICIOS	0.00	0.00	0.00	0.00	0.00	0.00
3 6 3	SERVICIOS DE CREATIVIDAD, PREPRODUCCIÓN Y PRODUCCIÓN DE PUBLICIDAD, EXCEPTO INTERNET	0.00	0.00	0.00	0.00	0.00	0.00
3 6 4	SERVICIOS DE REVELADO DE FOTOGRAFÍAS	0.00	0.00	0.00	0.00	0.00	0.00
3 6 5	SERVICIOS DE LA INDUSTRIA FÍLMICA, DEL SONIDO Y DEL VIDEO	0.00	0.00	0.00	0.00	0.00	0.00
3 6 6	SERVICIO DE CREACIÓN Y DIFUSIÓN DE CONTENIDO	533,333.32	0.00	533,333.32	0.00	0.00	533,333.32



MUNICIPIO DE VILLA DE ALVAREZ, COL.
Sistema Integral de Contabilidad Gubernamental
ESTADO ANALITICO DEL EJERCICIO DEL PRESUPUESTO DE EGRESOS
 Clasificador por Objeto del Gasto (Capítulo - Partida Genérica)
 DEL 1 DE ENERO AL 30 DE ABRIL DE 2026
 (Cifras en Pesos)

Análisis por: Clasificador por Objeto del Gasto

Clave Presupuestaria Cap-Con-PGen	Descripción Concepto	Egresos					Subejercicio Ene-Abr (6=3-4)
		Aprobado Ene-Abr (1)	Ampliaciones / (Reducciones) Ene-Abr (2)	Modificado Ene-Abr (3=1+2)	Devengado Ene-Abr (4)	Pagado Ene-Abr (5)	
	EXCLUSIVAMENTE A TRAVÉS DE INTERNET						
3 6 9	OTROS SERVICIOS DE INFORMACIÓN	0.00	0.00	0.00	0.00	0.00	0.00
3 7 0	SERVICIOS DE TRASLADO Y VIATICOS	130,830.80	0.00	130,830.80	0.00	0.00	130,830.80
3 7 1	PASAJES AÉREOS	9,201.70	0.00	9,201.70	0.00	0.00	9,201.70
3 7 2	PASAJES TERRESTRES	57,834.78	0.00	57,834.78	0.00	0.00	57,834.78
3 7 3	PASAJES MARÍTIMOS, LACUSTRES Y FLUVIALES	0.00	0.00	0.00	0.00	0.00	0.00
3 7 4	AUTOTRANSPORTE	0.00	0.00	0.00	0.00	0.00	0.00
3 7 5	VIÁTICOS EN EL PAÍS	57,013.91	0.00	57,013.91	0.00	0.00	57,013.91
3 7 6	VIÁTICOS EN EL EXTRANJERO	0.00	0.00	0.00	0.00	0.00	0.00
3 7 7	GASTOS DE INSTALACIÓN Y TRASLADO DE MENAJE	0.00	0.00	0.00	0.00	0.00	0.00
3 7 8	SERVICIOS INTEGRALES DE TRASLADO Y VIÁTICOS	0.00	0.00	0.00	0.00	0.00	0.00
3 7 9	OTROS SERVICIOS DE TRASLADO Y HOSPEDAJE	6,780.41	0.00	6,780.41	0.00	0.00	6,780.41
3 8 0	SERVICIOS OFICIALES	630,065.69	20,272.95	650,338.64	353,711.76	336,327.76	296,626.88
3 8 1	GASTOS DE CEREMONIAL	0.00	0.00	0.00	0.00	0.00	0.00
3 8 2	GASTOS DE ORDEN SOCIAL Y CULTURAL	613,399.05	20,272.95	633,672.00	352,211.76	334,827.76	281,460.24
3 8 3	CONGRESOS Y CONVENCIONES	0.00	0.00	0.00	0.00	0.00	0.00
3 8 4	EXPOSICIONES	16,666.64	0.00	16,666.64	1,500.00	1,500.00	15,166.64
3 8 5	GASTOS DE REPRESENTACIÓN	0.00	0.00	0.00	0.00	0.00	0.00
3 9 0	OTROS SERVICIOS GENERALES	12,092,441.13	5,587,192.80	17,679,633.93	14,381,632.87	10,805,608.84	3,298,001.06
3 9 1	SERVICIOS FUNERARIOS Y DE CEMENTERIOS	333,333.32	0.00	333,333.32	0.00	0.00	333,333.32
3 9 2	IMPUESTOS Y DERECHOS	73,904.57	7,497.28	81,401.85	23,727.34	17,412.28	57,674.51
3 9 3	IMPUESTOS Y DERECHOS DE IMPORTACIÓN	0.00	0.00	0.00	0.00	0.00	0.00
3 9 4	SENTENCIAS Y RESOLUCIONES POR AUTORIDAD COMPETENTE	5,793,355.28	-200,000.00	5,593,355.28	3,399,962.21	3,267,646.31	2,193,393.07
3 9 5	PENAS, MULTAS, ACCESORIOS Y ACTUALIZACIONES	2,033,180.01	4,645,741.92	6,678,921.93	6,070,069.23	6,070,069.23	608,852.70
3 9 6	OTROS GASTOS POR RESPONSABILIDADES	83,333.32	0.00	83,333.32	41,543.20	41,543.20	41,790.12
3 9 7	UTILIDADES	0.00	0.00	0.00	0.00	0.00	0.00
3 9 8	IMPUESTO SOBRE NOMINAS Y OTROS QUE SE DERIVEN DE UNA RELACION LABORAL	2,307,106.00	1,130,287.07	3,437,393.07	3,437,393.07	0.00	0.00
3 9 9	OTROS SERVICIOS GENERALES	1,468,228.63	3,666.53	1,471,895.16	1,408,937.82	1,408,937.82	62,957.34
4 0 0	TRANSFERENCIAS, ASIGNACIONES, SUBSIDIOS Y OTRAS AYUDAS	31,134,717.92	5,669,079.78	36,803,797.70	35,563,162.33	34,807,536.28	1,240,635.37
4 1 0	TRANSFERENCIAS INTERNAS Y ASIGNACIONES AL SECTOR PÚBLICO	14,732,196.44	0.00	14,732,196.44	14,624,425.92	14,624,425.92	107,770.52
4 1 1	ASIGNACIONES PRESUPUESTARIAS AL PODER EJECUTIVO	0.00	0.00	0.00	0.00	0.00	0.00
4 1 2	ASIGNACIONES PRESUPUESTARIAS AL PODER LEGISLATIVO	0.00	0.00	0.00	0.00	0.00	0.00



MUNICIPIO DE VILLA DE ALVAREZ, COL.
Sistema Integral de Contabilidad Gubernamental
ESTADO ANALITICO DEL EJERCICIO DEL PRESUPUESTO DE EGRESOS
Clasificador por Objeto del Gasto (Capítulo - Partida Genérica)
DEL 1 DE ENERO AL 30 DE ABRIL DE 2026
(Cifras en Pesos)

Análisis por: Clasificador por Objeto del Gasto

Clave Presupuestaria Cap-Con-PGen	Descripción Concepto	Egresos					Subejercicio Ene-Abr (6=3-4)
		Aprobado Ene-Abr (1)	Ampliaciones / (Reducciones) Ene-Abr (2)	Modificado Ene-Abr (3=1+2)	Devengado Ene-Abr (4)	Pagado Ene-Abr (5)	
4 1 3	ASIGNACIONES PRESUPUESTARIAS AL PODER JUDICIAL	0.00	0.00	0.00	0.00	0.00	0.00
4 1 4	ASIGNACIONES PRESUPUESTARIAS A ÓRGANOS AUTÓNOMOS	14,732,196.44	0.00	14,732,196.44	14,624,425.92	14,624,425.92	107,770.52
4 1 5	TRANSFERENCIAS INTERNAS OTORGADAS A ENTIDADES PARAESTATALES NO EMPRESARIALES Y NO FINANCIERAS	0.00	0.00	0.00	0.00	0.00	0.00
4 1 6	TRANSFERENCIAS INTERNAS OTORGADAS A ENTIDADES PARAESTATALES EMPRESARIALES Y NO FINANCIERAS	0.00	0.00	0.00	0.00	0.00	0.00
4 1 7	TRANSFERENCIAS INTERNAS OTORGADAS A FIDEICOMISOS PÚBLICOS EMPRESARIALES Y NO FINANCIEROS	0.00	0.00	0.00	0.00	0.00	0.00
4 1 8	TRANSFERENCIAS INTERNAS OTORGADAS A INSTITUCIONES PARAESTATALES PÚBLICAS FINANCIERAS	0.00	0.00	0.00	0.00	0.00	0.00
4 1 9	TRANSFERENCIAS INTERNAS OTORGADAS A FIDEICOMISOS PÚBLICOS FINANCIEROS	0.00	0.00	0.00	0.00	0.00	0.00
4 2 0	TRANSFERENCIAS AL RESTO DEL SECTOR PUBLICO	0.00	0.00	0.00	0.00	0.00	0.00
4 2 1	TRANSFERENCIAS OTORGADAS A ENTIDADES PARAESTATALES NO EMPRESARIALES Y NO FINANCIERAS	0.00	0.00	0.00	0.00	0.00	0.00
4 2 2	TRANSFERENCIAS OTORGADAS PARA ENTIDADES PARAESTATALES EMPRESARIALES Y NO FINANCIERAS	0.00	0.00	0.00	0.00	0.00	0.00
4 2 3	TRANSFERENCIAS OTORGADAS PARA INSTITUCIONES PARAESTATALES PÚBLICAS FINANCIERAS	0.00	0.00	0.00	0.00	0.00	0.00
4 2 4	TRANSFERENCIAS OTORGADAS A ENTIDADES FEDERATIVAS Y MUNICIPIOS	0.00	0.00	0.00	0.00	0.00	0.00
4 2 5	TRANSFERENCIAS A FIDEICOMISOS DE ENTIDADES FEDERATIVAS Y MUNICIPIOS	0.00	0.00	0.00	0.00	0.00	0.00
4 3 0	SUBSIDIOS Y SUBVENCIONES	0.00	0.00	0.00	0.00	0.00	0.00
4 3 1	SUBSIDIOS A LA PRODUCCIÓN	0.00	0.00	0.00	0.00	0.00	0.00
4 3 2	SUBSIDIOS A LA DISTRIBUCIÓN	0.00	0.00	0.00	0.00	0.00	0.00
4 3 3	SUBSIDIOS A LA INVERSIÓN	0.00	0.00	0.00	0.00	0.00	0.00
4 3 4	SUBSIDIOS A LA PRESTACIÓN DE SERVICIOS PÚBLICOS	0.00	0.00	0.00	0.00	0.00	0.00
4 3 5	SUBSIDIOS PARA CUBRIR DIFERENCIALES DE TASAS DE INTERÉS	0.00	0.00	0.00	0.00	0.00	0.00
4 3 6	SUBSIDIOS A LA VIVIENDA	0.00	0.00	0.00	0.00	0.00	0.00
4 3 7	SUBVENCIONES AL CONSUMO	0.00	0.00	0.00	0.00	0.00	0.00
4 3 8	SUBSIDIOS A ENTIDADES FEDERATIVAS Y MUNICIPIOS	0.00	0.00	0.00	0.00	0.00	0.00
4 3 9	OTROS SUBSIDIOS	0.00	0.00	0.00	0.00	0.00	0.00
4 4 0	AYUDAS SOCIALES	1,792,259.92	7,733.36	1,799,993.28	669,351.20	626,871.20	1,130,642.08
4 4 1	AYUDAS SOCIALES A PERSONAS	1,229,593.28	0.00	1,229,593.28	209,951.20	167,471.20	1,019,642.08



MUNICIPIO DE VILLA DE ALVAREZ, COL.

Sistema Integral de Contabilidad Gubernamental

ESTADO ANALITICO DEL EJERCICIO DEL PRESUPUESTO DE EGRESOS

Clasificador por Objeto del Gasto (Capítulo - Partida Genérica)

DEL 1 DE ENERO AL 30 DE ABRIL DE 2026

(Cifras en Pesos)

Análisis por: Clasificador por Objeto del Gasto

Clave Presupuestaria Cap-Con-PGen	Descripción Concepto	Egresos					Subejercicio Ene-Abr (6=3-4)
		Aprobado Ene-Abr (1)	Ampliaciones / (Reducciones) Ene-Abr (2)	Modificado Ene-Abr (3=1+2)	Devengado Ene-Abr (4)	Pagado Ene-Abr (5)	
4 4 2	BECAS Y OTRAS AYUDAS PARA PROGRAMAS DE CAPACITACIÓN	466,666.64	7,733.36	474,400.00	374,400.00	374,400.00	100,000.00
4 4 3	AYUDAS SOCIALES A INSTITUCIONES DE ENSEÑANZA	0.00	0.00	0.00	0.00	0.00	0.00
4 4 4	AYUDAS SOCIALES A ACTIVIDADES CIENTÍFICAS O ACADÉMICAS	0.00	0.00	0.00	0.00	0.00	0.00
4 4 5	AYUDAS SOCIALES A INSTITUCIONES SIN FINES DE LUCRO	96,000.00	0.00	96,000.00	85,000.00	85,000.00	11,000.00
4 4 6	AYUDAS SOCIALES A COOPERATIVAS	0.00	0.00	0.00	0.00	0.00	0.00
4 4 7	AYUDAS SOCIALES A ENTIDADES DE INTERÉS PÚBLICO	0.00	0.00	0.00	0.00	0.00	0.00
4 4 8	AYUDAS POR DESASTRES NATURALES Y OTROS SINIESTROS	0.00	0.00	0.00	0.00	0.00	0.00
4 5 0	PENSIONES Y JUBILACIONES	14,610,261.56	5,661,346.42	20,271,607.98	20,269,385.21	19,556,239.16	2,222.77
4 5 1	PENSIONES	1,354,844.20	2,709,604.27	4,064,448.47	4,064,448.47	4,064,448.47	0.00
4 5 2	JUBILACIONES	13,255,417.36	2,951,742.15	16,207,159.51	16,204,936.74	15,491,790.69	2,222.77
4 5 9	OTRAS PENSIONES Y JUBILACIONES	0.00	0.00	0.00	0.00	0.00	0.00
4 6 0	TRANSFERENCIAS A FIDEICOMISOS, MANDATOS Y OTROS ANALOGOS	0.00	0.00	0.00	0.00	0.00	0.00
4 6 1	TRANSFERENCIAS A FIDEICOMISOS DEL PODER EJECUTIVO	0.00	0.00	0.00	0.00	0.00	0.00
4 6 2	TRANSFERENCIAS A FIDEICOMISOS DEL PODER LEGISLATIVO	0.00	0.00	0.00	0.00	0.00	0.00
4 6 3	TRANSFERENCIAS A FIDEICOMISOS DEL PODER JUDICIAL	0.00	0.00	0.00	0.00	0.00	0.00
4 6 4	TRANSFERENCIAS A FIDEICOMISOS PÚBLICOS DE ENTIDADES PARAESTATALES NO EMPRESARIALES Y NO FINANCIERAS	0.00	0.00	0.00	0.00	0.00	0.00
4 6 5	TRANSFERENCIAS A FIDEICOMISOS PÚBLICOS DE ENTIDADES PARAESTATALES EMPRESARIALES Y NO FINANCIERAS	0.00	0.00	0.00	0.00	0.00	0.00
4 6 6	TRANSFERENCIAS A FIDEICOMISOS DE INSTITUCIONES PÚBLICAS FINANCIERAS	0.00	0.00	0.00	0.00	0.00	0.00
4 6 9	OTRAS TRANSFERENCIAS A FIDEICOMISOS	0.00	0.00	0.00	0.00	0.00	0.00
4 7 0	TRANSFERENCIAS A LA SEGURIDAD SOCIAL	0.00	0.00	0.00	0.00	0.00	0.00
4 7 1	TRANSFERENCIAS POR OBLIGACIÓN DE LEY	0.00	0.00	0.00	0.00	0.00	0.00
4 8 0	DONATIVOS	0.00	0.00	0.00	0.00	0.00	0.00
4 8 1	DONATIVOS A INSTITUCIONES SIN FINES DE LUCRO	0.00	0.00	0.00	0.00	0.00	0.00
4 8 2	DONATIVOS A ENTIDADES FEDERATIVAS	0.00	0.00	0.00	0.00	0.00	0.00
4 8 3	DONATIVOS A FIDEICOMISOS PRIVADOS	0.00	0.00	0.00	0.00	0.00	0.00
4 8 4	DONATIVOS A FIDEICOMISOS ESTATALES	0.00	0.00	0.00	0.00	0.00	0.00
4 8 5	DONATIVOS INTERNACIONALES	0.00	0.00	0.00	0.00	0.00	0.00



MUNICIPIO DE VILLA DE ALVAREZ, COL.
Sistema Integral de Contabilidad Gubernamental
ESTADO ANALITICO DEL EJERCICIO DEL PRESUPUESTO DE EGRESOS
Clasificador por Objeto del Gasto (Capítulo - Partida Genérica)
DEL 1 DE ENERO AL 30 DE ABRIL DE 2026
(Cifras en Pesos)

Análisis por: Clasificador por Objeto del Gasto

Clave Presupuestaria Cap-Con-PGen	Descripción Concepto	Egresos					Subejercicio Ene-Abr (6=3-4)
		Aprobado Ene-Abr (1)	Ampliaciones / (Reducciones) Ene-Abr (2)	Modificado Ene-Abr (3=1+2)	Devengado Ene-Abr (4)	Pagado Ene-Abr (5)	
4 9 0	TRANSFERENCIAS AL EXTERIOR	0.00	0.00	0.00	0.00	0.00	0.00
4 9 1	TRANSFERENCIAS PARA GOBIERNOS EXTRANJEROS	0.00	0.00	0.00	0.00	0.00	0.00
4 9 2	TRANSFERENCIAS PARA ORGANISMOS INTERNACIONALES	0.00	0.00	0.00	0.00	0.00	0.00
4 9 3	TRANSFERENCIAS PARA EL SECTOR PRIVADO EXTERNO	0.00	0.00	0.00	0.00	0.00	0.00
5 0 0	BIENES MUEBLES, INMUEBLES E INTANGIBLES	2,051,561.76	1,039,068.40	3,090,630.16	746,968.40	651,473.20	2,343,661.76
5 1 0	MOBILIARIO Y EQUIPO DE ADMINISTRACION	342,296.24	-1,531.60	340,764.64	192,668.40	97,173.20	148,096.24
5 1 1	MUEBLES DE OFICINA Y ESTANTERÍA	58,962.92	0.00	58,962.92	3,600.00	0.00	55,362.92
5 1 2	MUEBLES, EXCEPTO DE OFICINA Y ESTANTERÍA	0.00	0.00	0.00	0.00	0.00	0.00
5 1 3	BIENES ARTÍSTICOS, CULTURALES Y CIENTÍFICOS	0.00	0.00	0.00	0.00	0.00	0.00
5 1 4	OBJETOS DE VALOR	0.00	0.00	0.00	0.00	0.00	0.00
5 1 5	EQUIPO DE CÓMPUTO Y DE TECNOLOGÍAS DE LA INFORMACIÓN	283,333.32	-1,531.60	281,801.72	189,068.40	97,173.20	92,733.32
5 1 9	OTROS MOBILIARIOS Y EQUIPOS DE ADMINISTRACIÓN	0.00	0.00	0.00	0.00	0.00	0.00
5 2 0	MOBILIARIO Y EQUIPO EDUCACIONAL Y RECREATIVO	0.00	0.00	0.00	0.00	0.00	0.00
5 2 1	EQUIPOS Y APARATOS AUDIOVISUALES	0.00	0.00	0.00	0.00	0.00	0.00
5 2 2	APARATOS DEPORTIVOS	0.00	0.00	0.00	0.00	0.00	0.00
5 2 3	CÁMARAS FOTOGRÁFICAS Y DE VIDEO	0.00	0.00	0.00	0.00	0.00	0.00
5 2 9	OTRO MOBILIARIO Y EQUIPO EDUCACIONAL Y RECREATIVO	0.00	0.00	0.00	0.00	0.00	0.00
5 3 0	EQUIPO E INSTRUMENTAL MEDICO Y DE LABORATORIO	136,666.64	0.00	136,666.64	0.00	0.00	136,666.64
5 3 1	EQUIPO MÉDICO Y DE LABORATORIO	53,333.32	0.00	53,333.32	0.00	0.00	53,333.32
5 3 2	INSTRUMENTAL MÉDICO Y DE LABORATORIO	83,333.32	0.00	83,333.32	0.00	0.00	83,333.32
5 4 0	VEHICULOS Y EQUIPO DE TRANSPORTE	0.00	1,000,000.00	1,000,000.00	504,900.00	504,900.00	495,100.00
5 4 1	AUTOMOVILES Y EQUIPO TERRESTRE	0.00	1,000,000.00	1,000,000.00	504,900.00	504,900.00	495,100.00
5 4 2	CARROCERÍAS Y REMOLQUES	0.00	0.00	0.00	0.00	0.00	0.00
5 4 3	EQUIPO AEROSPAECIAL	0.00	0.00	0.00	0.00	0.00	0.00
5 4 4	EQUIPO FERROVIARIO	0.00	0.00	0.00	0.00	0.00	0.00
5 4 5	EMBARCACIONES	0.00	0.00	0.00	0.00	0.00	0.00
5 4 9	OTROS EQUIPOS DE TRANSPORTE	0.00	0.00	0.00	0.00	0.00	0.00
5 5 0	EQUIPO DE DEFENSA Y SEGURIDAD	0.00	0.00	0.00	0.00	0.00	0.00
5 5 1	EQUIPO DE DEFENSA Y SEGURIDAD	0.00	0.00	0.00	0.00	0.00	0.00
5 6 0	MAQUINARIA, OTROS EQUIPOS Y HERRAMIENTAS	883,333.24	40,600.00	923,933.24	49,400.00	49,400.00	874,533.24
5 6 1	MAQUINARIA Y EQUIPO AGROPECUARIO	416,666.64	0.00	416,666.64	8,800.00	8,800.00	407,866.64
5 6 2	MAQUINARIA Y EQUIPO INDUSTRIAL	0.00	0.00	0.00	0.00	0.00	0.00
5 6 3	MAQUINARIA Y EQUIPO DE CONSTRUCCIÓN	166,666.64	0.00	166,666.64	0.00	0.00	166,666.64
5 6 4	SISTEMAS DE AIRE ACONDICIONADO, CALEFACCIÓN Y DE	50,000.00	0.00	50,000.00	0.00	0.00	50,000.00



MUNICIPIO DE VILLA DE ALVAREZ, COL.
Sistema Integral de Contabilidad Gubernamental
ESTADO ANALITICO DEL EJERCICIO DEL PRESUPUESTO DE EGRESOS
 Clasificador por Objeto del Gasto (Capítulo - Partida Genérica)
 DEL 1 DE ENERO AL 30 DE ABRIL DE 2026
 (Cifras en Pesos)

Análisis por: Clasificador por Objeto del Gasto

Clave Presupuestaria Cap-Con-PGen	Descripción Concepto	Egresos					Subejercicio Ene-Abr (6=3-4)
		Aprobado Ene-Abr (1)	Ampliaciones / (Reducciones) Ene-Abr (2)	Modificado Ene-Abr (3=1+2)	Devengado Ene-Abr (4)	Pagado Ene-Abr (5)	
	REFRIGERACIÓN INDUSTRIAL Y COMERCIAL						
5 6 5	EQUIPO DE COMUNICACIÓN Y TELECOMUNICACIÓN	33,333.32	40,600.00	73,933.32	40,600.00	40,600.00	33,333.32
5 6 6	EQUIPOS DE GENERACIÓN ELÉCTRICA, APARATOS Y ACCESORIOS ELÉCTRICOS	0.00	0.00	0.00	0.00	0.00	0.00
5 6 7	HERRAMIENTAS Y MÁQUINAS-HERRAMIENTA	216,666.64	0.00	216,666.64	0.00	0.00	216,666.64
5 6 9	OTROS EQUIPOS	0.00	0.00	0.00	0.00	0.00	0.00
5 7 0	ACTIVOS BIOLÓGICOS	0.00	0.00	0.00	0.00	0.00	0.00
5 7 1	BOVINOS	0.00	0.00	0.00	0.00	0.00	0.00
5 7 2	PORCINOS	0.00	0.00	0.00	0.00	0.00	0.00
5 7 3	AVES	0.00	0.00	0.00	0.00	0.00	0.00
5 7 4	OVINOS Y CAPRINOS	0.00	0.00	0.00	0.00	0.00	0.00
5 7 5	PECES Y ACUICULTURA	0.00	0.00	0.00	0.00	0.00	0.00
5 7 6	EQUINOS	0.00	0.00	0.00	0.00	0.00	0.00
5 7 7	ESPECIES MENORES Y DE ZOOLOGICO	0.00	0.00	0.00	0.00	0.00	0.00
5 7 8	ARBOLES Y PLANTAS	0.00	0.00	0.00	0.00	0.00	0.00
5 7 9	OTROS ACTIVOS BIOLÓGICOS	0.00	0.00	0.00	0.00	0.00	0.00
5 8 0	BIENES INMUEBLES	0.00	0.00	0.00	0.00	0.00	0.00
5 8 1	TERRENOS	0.00	0.00	0.00	0.00	0.00	0.00
5 8 2	VIVIENDAS	0.00	0.00	0.00	0.00	0.00	0.00
5 8 3	EDIFICIOS NO RESIDENCIALES	0.00	0.00	0.00	0.00	0.00	0.00
5 8 9	OTROS BIENES INMUEBLES	0.00	0.00	0.00	0.00	0.00	0.00
5 9 0	ACTIVOS INTANGIBLES	689,265.64	0.00	689,265.64	0.00	0.00	689,265.64
5 9 1	SOFTWARE	0.00	0.00	0.00	0.00	0.00	0.00
5 9 2	PATENTES	0.00	0.00	0.00	0.00	0.00	0.00
5 9 3	MARCAS	0.00	0.00	0.00	0.00	0.00	0.00
5 9 4	DERECHOS	0.00	0.00	0.00	0.00	0.00	0.00
5 9 5	CONCESIONES	0.00	0.00	0.00	0.00	0.00	0.00
5 9 6	FRANQUICIAS	0.00	0.00	0.00	0.00	0.00	0.00
5 9 7	LICENCIAS INFORMÁTICAS E INTELECTUALES	689,265.64	0.00	689,265.64	0.00	0.00	689,265.64
5 9 8	LICENCIAS INDUSTRIALES, COMERCIALES Y OTRAS	0.00	0.00	0.00	0.00	0.00	0.00
5 9 9	OTROS ACTIVOS INTANGIBLES	0.00	0.00	0.00	0.00	0.00	0.00
6 0 0	INVERSION PUBLICA	12,008,612.32	-1,185,568.00	10,823,044.32	0.00	0.00	10,823,044.32
6 1 0	OBRA PUBLICA EN BIENES DE DOMINIO PUBLICO	12,008,612.32	-1,185,568.00	10,823,044.32	0.00	0.00	10,823,044.32
6 1 1	EDIFICACIÓN HABITACIONAL	0.00	0.00	0.00	0.00	0.00	0.00
6 1 2	EDIFICACIÓN NO HABITACIONAL	0.00	0.00	0.00	0.00	0.00	0.00
6 1 3	CONSTRUCCIÓN DE OBRAS PARA EL ABASTECIMIENTO DE	0.00	0.00	0.00	0.00	0.00	0.00



MUNICIPIO DE VILLA DE ALVAREZ, COL.
Sistema Integral de Contabilidad Gubernamental
ESTADO ANALITICO DEL EJERCICIO DEL PRESUPUESTO DE EGRESOS
Clasificador por Objeto del Gasto (Capítulo - Partida Genérica)
DEL 1 DE ENERO AL 30 DE ABRIL DE 2026
(Cifras en Pesos)

Análisis por: Clasificador por Objeto del Gasto

Clave Presupuestaria Cap-Con-PGen	Descripción Concepto	Egresos					Subejercicio Ene-Abr (6=3-4)
		Aprobado Ene-Abr (1)	Ampliaciones / (Reducciones) Ene-Abr (2)	Modificado Ene-Abr (3=1+2)	Devengado Ene-Abr (4)	Pagado Ene-Abr (5)	
6 1 4	AGUA, PETRÓLEO, GAS, ELECTRICIDAD Y TELECOMUNICACIONES DIVISIÓN DE TERRENOS Y CONSTRUCCIÓN DE OBRAS DE URBANIZACIÓN	12,008,612.32	-1,185,568.00	10,823,044.32	0.00	0.00	10,823,044.32
6 1 5	CONSTRUCCIÓN DE VÍAS DE COMUNICACIÓN	0.00	0.00	0.00	0.00	0.00	0.00
6 1 6	OTRAS CONSTRUCCIONES DE INGENIERÍA CIVIL U OBRA PESADA	0.00	0.00	0.00	0.00	0.00	0.00
6 1 7	INSTALACIONES Y EQUIPAMIENTO EN CONSTRUCCIONES	0.00	0.00	0.00	0.00	0.00	0.00
6 1 9	TRABAJOS DE ACABADOS EN EDIFICACIONES Y OTROS TRABAJOS ESPECIALIZADOS	0.00	0.00	0.00	0.00	0.00	0.00
6 2 0	OBRA PUBLICA EN BIENES PROPIOS	0.00	0.00	0.00	0.00	0.00	0.00
6 2 1	EDIFICACIÓN HABITACIONAL	0.00	0.00	0.00	0.00	0.00	0.00
6 2 2	EDIFICACIÓN NO HABITACIONAL	0.00	0.00	0.00	0.00	0.00	0.00
6 2 3	CONSTRUCCIÓN DE OBRAS PARA EL ABASTECIMIENTO DE AGUA, PETRÓLEO, GAS, ELECTRICIDAD Y TELECOMUNICACIONES	0.00	0.00	0.00	0.00	0.00	0.00
6 2 4	DIVISIÓN DE TERRENOS Y CONSTRUCCIÓN DE OBRAS DE URBANIZACIÓN	0.00	0.00	0.00	0.00	0.00	0.00
6 2 5	CONSTRUCCIÓN DE VÍAS DE COMUNICACIÓN	0.00	0.00	0.00	0.00	0.00	0.00
6 2 6	OTRAS CONSTRUCCIONES DE INGENIERÍA CIVIL U OBRA PESADA	0.00	0.00	0.00	0.00	0.00	0.00
6 2 7	INSTALACIONES Y EQUIPAMIENTO EN CONSTRUCCIONES	0.00	0.00	0.00	0.00	0.00	0.00
6 2 9	TRABAJOS DE ACABADOS EN EDIFICACIONES Y OTROS TRABAJOS ESPECIALIZADOS	0.00	0.00	0.00	0.00	0.00	0.00
6 3 0	PROYECTOS PRODUCTIVOS Y ACCIONES DE FOMENTO	0.00	0.00	0.00	0.00	0.00	0.00
6 3 1	ESTUDIOS, FORMULACIÓN Y EVALUACIÓN DE PROYECTOS PRODUCTIVOS NO INCLUIDOS EN CONCEPTOS ANTERIORES DE ESTE CAPÍTULO	0.00	0.00	0.00	0.00	0.00	0.00
6 3 2	EJECUCIÓN DE PROYECTOS PRODUCTIVOS NO INCLUIDOS EN CONCEPTOS ANTERIORES DE ESTE CAPÍTULO	0.00	0.00	0.00	0.00	0.00	0.00
7 0 0	INVERSIONES FINANCIERAS Y OTRAS PROVISIONES	1,489,700.84	-1,034,559.40	455,141.44	0.00	0.00	455,141.44
7 1 0	INVERSIONES PARA EL FOMENTO DE ACTIVIDADES PRODUCTIVAS	0.00	0.00	0.00	0.00	0.00	0.00
7 1 1	CRÉDITOS OTORGADOS POR ENTIDADES FEDERATIVAS Y MUNICIPIOS AL SECTOR SOCIAL Y PRIVADO PARA EL FOMENTO DE ACTIVIDADES PRODUCTIVAS	0.00	0.00	0.00	0.00	0.00	0.00
7 1 2	CRÉDITOS OTORGADOS POR LAS ENTIDADES FEDERATIVAS A MUNICIPIOS PARA EL FOMENTO DE ACTIVIDADES PRODUCTIVAS	0.00	0.00	0.00	0.00	0.00	0.00



MUNICIPIO DE VILLA DE ALVAREZ, COL.
Sistema Integral de Contabilidad Gubernamental
ESTADO ANALITICO DEL EJERCICIO DEL PRESUPUESTO DE EGRESOS
Clasificador por Objeto del Gasto (Capítulo - Partida Genérica)
DEL 1 DE ENERO AL 30 DE ABRIL DE 2026
(Cifras en Pesos)

Análisis por: Clasificador por Objeto del Gasto

Clave Presupuestaria Cap-Con-PGen	Descripción Concepto	Egresos					Subejercicio Ene-Abr (6=3-4)
		Aprobado Ene-Abr (1)	Ampliaciones / (Reducciones) Ene-Abr (2)	Modificado Ene-Abr (3=1+2)	Devengado Ene-Abr (4)	Pagado Ene-Abr (5)	
7 2 0	ACCIONES Y PARTICIPACIONES DE CAPITAL	0.00	0.00	0.00	0.00	0.00	0.00
7 2 1	ACCIONES Y PARTICIPACIONES DE CAPITAL EN ENTIDADES PARAESTATALES NO EMPRESARIALES Y NO FINANCIERAS CON FINES DE POLÍTICA ECONÓMICA	0.00	0.00	0.00	0.00	0.00	0.00
7 2 2	ACCIONES Y PARTICIPACIONES DE CAPITAL EN ENTIDADES PARAESTATALES EMPRESARIALES Y NO FINANCIERAS CON FINES DE POLÍTICA ECONÓMICA	0.00	0.00	0.00	0.00	0.00	0.00
7 2 3	ACCIONES Y PARTICIPACIONES DE CAPITAL EN INSTITUCIONES PARAESTATALES PÚBLICAS FINANCIERAS CON FINES DE POLÍTICA ECONÓMICA	0.00	0.00	0.00	0.00	0.00	0.00
7 2 4	ACCIONES Y PARTICIPACIONES DE CAPITAL EN EL SECTOR PRIVADO CON FINES DE POLÍTICA ECONÓMICA	0.00	0.00	0.00	0.00	0.00	0.00
7 2 5	ACCIONES Y PARTICIPACIONES DE CAPITAL EN ORGANISMOS INTERNACIONALES CON FINES DE POLÍTICA ECONÓMICA	0.00	0.00	0.00	0.00	0.00	0.00
7 2 6	ACCIONES Y PARTICIPACIONES DE CAPITAL EN EL SECTOR EXTERNO CON FINES DE POLÍTICA ECONÓMICA	0.00	0.00	0.00	0.00	0.00	0.00
7 2 7	ACCIONES Y PARTICIPACIONES DE CAPITAL EN EL SECTOR PÚBLICO CON FINES DE GESTIÓN DE LIQUIDEZ	0.00	0.00	0.00	0.00	0.00	0.00
7 2 8	ACCIONES Y PARTICIPACIONES DE CAPITAL EN EL SECTOR PRIVADO CON FINES DE GESTIÓN DE LIQUIDEZ	0.00	0.00	0.00	0.00	0.00	0.00
7 2 9	ACCIONES Y PARTICIPACIONES DE CAPITAL EN EL SECTOR EXTERNO CON FINES DE GESTIÓN DE LIQUIDEZ	0.00	0.00	0.00	0.00	0.00	0.00
7 3 0	COMPRA DE TITULOS Y VALORES	0.00	0.00	0.00	0.00	0.00	0.00
7 3 1	BONOS	0.00	0.00	0.00	0.00	0.00	0.00
7 3 2	VALORES REPRESENTATIVOS DE DEUDA ADQUIRIDOS CON FINES DE POLÍTICA ECONÓMICA	0.00	0.00	0.00	0.00	0.00	0.00
7 3 3	VALORES REPRESENTATIVOS DE DEUDA ADQUIRIDOS CON FINES DE GESTIÓN DE LIQUIDEZ	0.00	0.00	0.00	0.00	0.00	0.00
7 3 4	OBLIGACIONES NEGOCIABLES ADQUIRIDAS CON FINES DE POLÍTICA ECONÓMICA	0.00	0.00	0.00	0.00	0.00	0.00
7 3 5	OBLIGACIONES NEGOCIABLES ADQUIRIDAS CON FINES DE GESTIÓN DE LIQUIDEZ	0.00	0.00	0.00	0.00	0.00	0.00
7 3 9	OTROS VALORES	0.00	0.00	0.00	0.00	0.00	0.00
7 4 0	CONCESION DE PRESTAMOS	0.00	0.00	0.00	0.00	0.00	0.00
7 4 1	CONCESIÓN DE PRÉSTAMOS A ENTIDADES PARAESTATALES NO EMPRESARIALES Y NO FINANCIERAS CON FINES DE POLÍTICA ECONÓMICA	0.00	0.00	0.00	0.00	0.00	0.00
7 4 2	CONCESIÓN DE PRÉSTAMOS A ENTIDADES	0.00	0.00	0.00	0.00	0.00	0.00



MUNICIPIO DE VILLA DE ALVAREZ, COL.
Sistema Integral de Contabilidad Gubernamental
ESTADO ANALITICO DEL EJERCICIO DEL PRESUPUESTO DE EGRESOS
 Clasificador por Objeto del Gasto (Capítulo - Partida Genérica)
 DEL 1 DE ENERO AL 30 DE ABRIL DE 2026
 (Cifras en Pesos)

Análisis por: Clasificador por Objeto del Gasto

Clave Presupuestaria	Descripción	Egresos					Subejercicio Ene-Abr (6=3-4)
		Aprobado Ene-Abr (1)	Ampliaciones / (Reducciones) Ene-Abr (2)	Modificado Ene-Abr (3=1+2)	Devengado Ene-Abr (4)	Pagado Ene-Abr (5)	
Cap-Con-PGen	Concepto						
	PARAESTATALES EMPRESARIALES Y NO FINANCIERAS CON FINES DE POLÍTICA ECONÓMICA						
7 4 3	CONCESIÓN DE PRÉSTAMOS A INSTITUCIONES PARAESTATALES PÚBLICAS FINANCIERAS CON FINES DE POLÍTICA ECONÓMICA	0.00	0.00	0.00	0.00	0.00	0.00
7 4 4	CONCESIÓN DE PRÉSTAMOS A ENTIDADES FEDERATIVAS Y MUNICIPIOS CON FINES DE POLÍTICA ECONÓMICA	0.00	0.00	0.00	0.00	0.00	0.00
7 4 5	CONCESIÓN DE PRÉSTAMOS AL SECTOR PRIVADO CON FINES DE POLÍTICA ECONÓMICA	0.00	0.00	0.00	0.00	0.00	0.00
7 4 6	CONCESIÓN DE PRÉSTAMOS AL SECTOR EXTERNO CON FINES DE POLÍTICA ECONÓMICA	0.00	0.00	0.00	0.00	0.00	0.00
7 4 7	CONCESIÓN DE PRÉSTAMOS AL SECTOR PÚBLICO CON FINES DE GESTIÓN DE LIQUIDEZ	0.00	0.00	0.00	0.00	0.00	0.00
7 4 8	CONCESIÓN DE PRÉSTAMOS AL SECTOR PRIVADO CON FINES DE GESTIÓN DE LIQUIDEZ	0.00	0.00	0.00	0.00	0.00	0.00
7 4 9	CONCESIÓN DE PRÉSTAMOS AL SECTOR EXTERNO CON FINES DE GESTIÓN DE LIQUIDEZ	0.00	0.00	0.00	0.00	0.00	0.00
7 5 0	INVERSIONES EN FIDEICOMISOS, MANDATOS Y OTROS ANALOGOS	0.00	0.00	0.00	0.00	0.00	0.00
7 5 1	INVERSIONES EN FIDEICOMISOS DEL PODER EJECUTIVO	0.00	0.00	0.00	0.00	0.00	0.00
7 5 2	INVERSIONES EN FIDEICOMISOS DEL PODER LEGISLATIVO	0.00	0.00	0.00	0.00	0.00	0.00
7 5 3	INVERSIONES EN FIDEICOMISOS DEL PODER JUDICIAL	0.00	0.00	0.00	0.00	0.00	0.00
7 5 4	INVERSIONES EN FIDEICOMISOS PÚBLICOS NO EMPRESARIALES Y NO FINANCIEROS	0.00	0.00	0.00	0.00	0.00	0.00
7 5 5	INVERSIONES EN FIDEICOMISOS PÚBLICOS EMPRESARIALES Y NO FINANCIEROS	0.00	0.00	0.00	0.00	0.00	0.00
7 5 6	INVERSIONES EN FIDEICOMISOS PÚBLICOS FINANCIEROS	0.00	0.00	0.00	0.00	0.00	0.00
7 5 7	INVERSIONES EN FIDEICOMISOS DE ENTIDADES FEDERATIVAS	0.00	0.00	0.00	0.00	0.00	0.00
7 5 8	INVERSIONES EN FIDEICOMISOS DE MUNICIPIOS	0.00	0.00	0.00	0.00	0.00	0.00
7 5 9	OTRAS INVERSIONES EN FIDEICOMISOS	0.00	0.00	0.00	0.00	0.00	0.00
7 6 0	OTRAS INVERSIONES FINANCIERAS	0.00	0.00	0.00	0.00	0.00	0.00
7 6 1	DEPÓSITOS A LARGO PLAZO EN MONEDA NACIONAL	0.00	0.00	0.00	0.00	0.00	0.00
7 6 2	DEPÓSITOS A LARGO PLAZO EN MONEDA EXTRANJERA	0.00	0.00	0.00	0.00	0.00	0.00
7 9 0	PROVISIONES PARA CONTINGENCIAS Y OTRAS EROGACIONES ESPECIALES	1,489,700.84	-1,034,559.40	455,141.44	0.00	0.00	455,141.44
7 9 1	CONTINGENCIAS POR FENÓMENOS NATURALES	0.00	0.00	0.00	0.00	0.00	0.00
7 9 2	CONTINGENCIAS SOCIOECONÓMICAS	1,489,700.84	-1,034,559.40	455,141.44	0.00	0.00	455,141.44



MUNICIPIO DE VILLA DE ALVAREZ, COL.

Sistema Integral de Contabilidad Gubernamental

ESTADO ANALITICO DEL EJERCICIO DEL PRESUPUESTO DE EGRESOS

Clasificador por Objeto del Gasto (Capítulo - Partida Genérica)

DEL 1 DE ENERO AL 30 DE ABRIL DE 2026

(Cifras en Pesos)

Análisis por: Clasificador por Objeto del Gasto

Clave Presupuestaria	Descripción	Egresos					Subejercicio Ene-Abr (6=3-4)
		Aprobado Ene-Abr (1)	Ampliaciones / (Reducciones) Ene-Abr (2)	Modificado Ene-Abr (3=1+2)	Devengado Ene-Abr (4)	Pagado Ene-Abr (5)	
Cap-Con-PGen	Concepto						
7 9 9	OTRAS EROGACIONES ESPECIALES	0.00	0.00	0.00	0.00	0.00	0.00
8 0 0	PARTICIPACIONES Y APORTACIONES	0.00	0.00	0.00	0.00	0.00	0.00
8 1 0	PARTICIPACIONES	0.00	0.00	0.00	0.00	0.00	0.00
8 1 1	FONDO GENERAL DE PARTICIPACIONES	0.00	0.00	0.00	0.00	0.00	0.00
8 1 2	FONDO DE FOMENTO MUNICIPAL	0.00	0.00	0.00	0.00	0.00	0.00
8 1 3	PARTICIPACIONES DE LAS ENTIDADES FEDERATIVAS A LOS MUNICIPIOS	0.00	0.00	0.00	0.00	0.00	0.00
8 1 4	OTROS CONCEPTOS PARTICIPABLES DE LA FEDERACIÓN A ENTIDADES FEDERATIVAS	0.00	0.00	0.00	0.00	0.00	0.00
8 1 5	OTROS CONCEPTOS PARTICIPABLES DE LA FEDERACIÓN A MUNICIPIOS	0.00	0.00	0.00	0.00	0.00	0.00
8 1 6	CONVENIOS DE COLABORACIÓN ADMINISTRATIVA	0.00	0.00	0.00	0.00	0.00	0.00
8 3 0	APORTACIONES	0.00	0.00	0.00	0.00	0.00	0.00
8 3 1	APORTACIONES DE LA FEDERACIÓN A LAS ENTIDADES FEDERATIVAS	0.00	0.00	0.00	0.00	0.00	0.00
8 3 2	APORTACIONES DE LA FEDERACIÓN A MUNICIPIOS	0.00	0.00	0.00	0.00	0.00	0.00
8 3 3	APORTACIONES DE LAS ENTIDADES FEDERATIVAS A LOS MUNICIPIOS	0.00	0.00	0.00	0.00	0.00	0.00
8 3 4	APORTACIONES PREVISTAS EN LEYES Y DECRETOS AL SISTEMA DE PROTECCIÓN SOCIAL	0.00	0.00	0.00	0.00	0.00	0.00
8 3 5	APORTACIONES PREVISTAS EN LEYES Y DECRETOS COMPENSATORIAS A ENTIDADES FEDERATIVAS Y MUNICIPIOS	0.00	0.00	0.00	0.00	0.00	0.00
8 5 0	CONVENIOS	0.00	0.00	0.00	0.00	0.00	0.00
8 5 1	CONVENIOS DE REASIGNACIÓN	0.00	0.00	0.00	0.00	0.00	0.00
8 5 2	CONVENIOS DE DESCENTRALIZACIÓN	0.00	0.00	0.00	0.00	0.00	0.00
8 5 3	OTROS CONVENIOS	0.00	0.00	0.00	0.00	0.00	0.00
9 0 0	DEUDA PUBLICA	18,600,264.12	1,116,601.29	19,716,865.41	16,743,148.76	16,743,148.76	2,973,716.65
9 1 0	AMORTIZACION DE LA DEUDA PUBLICA	14,538,629.96	972,222.08	15,510,852.04	15,344,655.25	15,344,655.25	166,196.79
9 1 1	AMORTIZACIÓN DE LA DEUDA INTERNA CON INSTITUCIONES DE CRÉDITO	14,538,629.96	972,222.08	15,510,852.04	15,344,655.25	15,344,655.25	166,196.79
9 1 2	AMORTIZACIÓN DE LA DEUDA INTERNA POR EMISIÓN DE TÍTULOS Y VALORES	0.00	0.00	0.00	0.00	0.00	0.00
9 1 3	AMORTIZACIÓN DE ARRENDAMIENTOS FINANCIEROS NACIONALES	0.00	0.00	0.00	0.00	0.00	0.00
9 1 4	AMORTIZACIÓN DE LA DEUDA EXTERNA CON INSTITUCIONES DE CRÉDITO	0.00	0.00	0.00	0.00	0.00	0.00
9 1 5	AMORTIZACIÓN DE DEUDA EXTERNA CON ORGANISMOS	0.00	0.00	0.00	0.00	0.00	0.00



MUNICIPIO DE VILLA DE ALVAREZ, COL.
Sistema Integral de Contabilidad Gubernamental
ESTADO ANALITICO DEL EJERCICIO DEL PRESUPUESTO DE EGRESOS
 Clasificador por Objeto del Gasto (Capítulo - Partida Genérica)
 DEL 1 DE ENERO AL 30 DE ABRIL DE 2026
 (Cifras en Pesos)

Análisis por: Clasificador por Objeto del Gasto

Clave Presupuestaria Cap-Con-PGen	Descripción Concepto	Egresos					Subejercicio Ene-Abr (6=3-4)
		Aprobado Ene-Abr (1)	Ampliaciones / (Reducciones) Ene-Abr (2)	Modificado Ene-Abr (3=1+2)	Devengado Ene-Abr (4)	Pagado Ene-Abr (5)	
	FINANCIEROS INTERNACIONALES						
9 1 6	AMORTIZACIÓN DE LA DEUDA BILATERAL	0.00	0.00	0.00	0.00	0.00	0.00
9 1 7	AMORTIZACIÓN DE LA DEUDA EXTERNA POR EMISIÓN DE TÍTULOS Y VALORES	0.00	0.00	0.00	0.00	0.00	0.00
9 1 8	AMORTIZACIÓN DE ARRENDAMIENTOS FINANCIEROS INTERNACIONALES	0.00	0.00	0.00	0.00	0.00	0.00
9 2 0	INTERESES DE LA DEUDA PUBLICA	1,561,634.16	144,379.21	1,706,013.37	1,398,493.51	1,398,493.51	307,519.86
9 2 1	INTERESES DE LA DEUDA INTERNA CON INSTITUCIONES DE CRÉDITO	1,561,634.16	144,379.21	1,706,013.37	1,398,493.51	1,398,493.51	307,519.86
9 2 2	INTERESES DERIVADOS DE LA COLOCACIÓN DE TÍTULOS Y VALORES	0.00	0.00	0.00	0.00	0.00	0.00
9 2 3	INTERESES POR ARRENDAMIENTOS FINANCIEROS NACIONALES	0.00	0.00	0.00	0.00	0.00	0.00
9 2 4	INTERESES DE LA DEUDA EXTERNA CON INSTITUCIONES DE CRÉDITO	0.00	0.00	0.00	0.00	0.00	0.00
9 2 5	INTERESES DE LA DEUDA CON ORGANISMOS FINANCIEROS INTERNACIONALES	0.00	0.00	0.00	0.00	0.00	0.00
9 2 6	INTERESES DE LA DEUDA BILATERAL	0.00	0.00	0.00	0.00	0.00	0.00
9 2 7	INTERESES DERIVADOS DE LA COLOCACIÓN DE TÍTULOS Y VALORES EN EL EXTERIOR	0.00	0.00	0.00	0.00	0.00	0.00
9 2 8	INTERESES POR ARRENDAMIENTOS FINANCIEROS INTERNACIONALES	0.00	0.00	0.00	0.00	0.00	0.00
9 3 0	COMISIONES DE LA DEUDA PUBLICA	0.00	0.00	0.00	0.00	0.00	0.00
9 3 1	COMISIONES DE LA DEUDA PÚBLICA INTERNA	0.00	0.00	0.00	0.00	0.00	0.00
9 3 2	COMISIONES DE LA DEUDA PÚBLICA EXTERNA	0.00	0.00	0.00	0.00	0.00	0.00
9 4 0	GASTOS DE LA DEUDA PUBLICA	0.00	0.00	0.00	0.00	0.00	0.00
9 4 1	GASTOS DE LA DEUDA PÚBLICA INTERNA	0.00	0.00	0.00	0.00	0.00	0.00
9 4 2	GASTOS DE LA DEUDA PÚBLICA EXTERNA	0.00	0.00	0.00	0.00	0.00	0.00
9 5 0	COSTO POR COBERTURAS	0.00	0.00	0.00	0.00	0.00	0.00
9 5 1	COSTOS POR COBERTURAS	0.00	0.00	0.00	0.00	0.00	0.00
9 6 0	APOYOS FINANCIEROS	0.00	0.00	0.00	0.00	0.00	0.00
9 6 1	APOYOS A INTERMEDIARIOS FINANCIEROS	0.00	0.00	0.00	0.00	0.00	0.00
9 6 2	APOYOS A AHORRADORES Y DEUDORES DEL SISTEMA FINANCIERO NACIONAL	0.00	0.00	0.00	0.00	0.00	0.00
9 9 0	ADEUDOS DE EJERCICIOS FISCALES ANTERIORES (ADEFAS)	2,500,000.00	0.00	2,500,000.00	0.00	0.00	2,500,000.00
9 9 1	ADEFAS	2,500,000.00	0.00	2,500,000.00	0.00	0.00	2,500,000.00



MUNICIPIO DE VILLA DE ALVAREZ, COL.
Sistema Integral de Contabilidad Gubernamental
ESTADO ANALITICO DEL EJERCICIO DEL PRESUPUESTO DE EGRESOS
Clasificador por Objeto del Gasto (Capítulo - Partida Genérica)
DEL 1 DE ENERO AL 30 DE ABRIL DE 2026
(Cifras en Pesos)

Análisis por: Clasificador por Objeto del Gasto

Clave Presupuestaria Cap-Con-PGen	Descripción Concepto	Egresos					Subejercicio Ene-Abr (6=3-4)
		Aprobado Ene-Abr (1)	Ampliaciones / (Reducciones) Ene-Abr (2)	Modificado Ene-Abr (3=1+2)	Devengado Ene-Abr (4)	Pagado Ene-Abr (5)	
TOTAL DEL EGRESO:		252,993,683.87	48,025,115.19	301,018,799.06	264,901,129.63	244,259,046.23	36,117,669.43



MUNICIPIO DE VILLA DE ALVAREZ, COL.
Sistema Integral de Contabilidad Gubernamental
ESTADO ANALITICO DEL EJERCICIO DEL PRESUPUESTO DE EGRESOS
Clasificación Económica (Tipo de Gasto)
DEL 1 DE ENERO AL 30 DE ABRIL DE 2026
(Cifras en Pesos)

Análisis por: Clasificación Económica

Clave Presupuestaria	Descripción	Egresos					Subejercicio Ene-Abr (6=3-4)
		Aprobado Ene-Abr (1)	Ampliaciones / (Reducciones) Ene-Abr (2)	Modificado Ene-Abr (3=1+2)	Devengado Ene-Abr (4)	Pagado Ene-Abr (5)	
TG	Concepto						
1	GASTO CORRIENTE	222,197,528.55	41,247,167.48	263,444,696.03	227,884,995.66	207,959,658.31	35,559,700.37
2	GASTO DE CAPITAL	85,629.64	0.00	85,629.64	3,600.00	0.00	82,029.64
3	AMORTIZACION DE LA DEUDA Y DISMINUCION DE PASIVOS	16,100,264.12	1,116,601.29	17,216,865.41	16,743,148.76	16,743,148.76	473,716.65
4	PENSIONES Y JUBILACIONES	14,610,261.56	5,661,346.42	20,271,607.98	20,269,385.21	19,556,239.16	2,222.77
5	PARTICIAPCIONES	0.00	0.00	0.00	0.00	0.00	0.00
TOTAL DEL EGRESO:		252,993,683.87	48,025,115.19	301,018,799.06	264,901,129.63	244,259,046.23	36,117,669.43



MUNICIPIO DE VILLA DE ALVAREZ, COL.
Sistema Integral de Contabilidad Gubernamental
ENDEUDAMIENTO NETO
DEL 01 DE ENERO AL 30 DE ABRIL 2026

Identificación de Crédito o Instrumento	Contratación / Colocación	Amortización	Endeudamiento Neto
	A	B	C = A - B
Créditos Bancarios			
Credito Banobras 11434	50,000,000.00	40,173,410.26	9,826,589.74
Credito Banobras 7409	11,273,770.25	9,138,977.89	2,134,792.36
Credito Banobras 7451	10,000,000.00	8,050,898.68	1,949,101.32
Credito Simple Equipamiento S/N	6,500,000.00	5,385,714.41	1,114,285.59
Credito Banobras 11.5	11,500,000.00	8,133,987.00	3,366,013.00
Credito Simple a Corto Plazo Banorte	35,000,000.00	14,583,333.35	20,416,666.65
Total Créditos Bancarios	124,273,770.25	85,466,321.59	38,807,448.66
Otros Instrumentos de la Deuda			
Total otros Instrumentos de la Deuda	0.00	0.00	0.00
TOTAL	124,273,770.25	85,466,321.59	38,807,448.66



MUNICIPIO DE VILLA DE ALVAREZ, COL.
Sistema Integral de Contabilidad Gubernamental
INTERESES DE LA DEUDA
DEL 1 DE FEBRERO AL 30 DE ABRIL 2026

Identificación de crédito o instrumento	Devengado	Pagado
Créditos Bancarios		
Credito Banobras 11434	78,939.56	78,939.56
Credito Banobras 7409	0.00	0.00
Credito Banobras 7451	0.00	0.00
Credito Banobras 6.5	8,333.16	8,333.16
Credito Banobras 11.5	23,346.49	23,346.49
Credito Simple a Corto Plazo Banorte	164,861.67	164,861.67
Total de Intereses de Créditos Bancarios	275,480.88	275,480.88
Otros Instrumentos de Deuda		
Total de Intereses de Otros Instrumentos de Deuda	0.00	0.00
TOTAL	275,480.88	275,480.88



MUNICIPIO DE VILLA DE ALVAREZ, COL.
Sistema Integral de Contabilidad Gubernamental
ESTADO ANALITICO DEL EJERCICIO DEL PRESUPUESTO DE EGRESOS
 Clasificación Funcional (Finalidad y Función)
 DEL 1 DE ENERO AL 30 DE ABRIL DE 2026
 (Cifras en Pesos)

Análisis por: Clasificación Funcional

Clave Presupuestaria	Descripción	Egresos					Subejercicio
		Aprobado	Ampliaciones /	Modificado	Devengado	Pagado	
Fin-Fun	Concepto	Ene-Abr	(Reducciones)	Ene-Abr	Ene-Abr	Ene-Abr	Ene-Abr
		(1)	(2)	(3=1+2)	(4)	(5)	(6=3-4)
01	GOBIERNO	135,291,261.04	23,056,512.94	158,347,773.98	139,691,867.13	126,363,347.75	18,655,906.85
01 01	LEGISLACION	9,243,958.27	-410,054.51	8,833,903.76	8,394,965.34	7,668,082.50	438,938.42
01 02	JUSTICIA	771,349.50	68,864.69	840,214.19	831,528.99	770,797.89	8,685.20
01 03	COORDINACION DE LA POLITICA DE GOBIERNO	17,230,160.02	1,510,532.24	18,740,692.26	15,938,119.07	15,029,801.29	2,802,573.19
01 04	RELACIONES EXTERIORES	0.00	0.00	0.00	0.00	0.00	0.00
01 05	ASUNTOS FINANCIEROS Y HACENDARIOS	29,054,348.39	7,151,782.64	36,206,131.03	31,934,869.27	30,811,445.10	4,271,261.76
01 06	SEGURIDAD NACIONAL	0.00	0.00	0.00	0.00	0.00	0.00
01 07	ASUNTOS DE ORDEN PUBLICO Y DE SEGURIDAD INTERIOR	42,557,507.88	2,471,550.60	45,029,058.48	39,883,150.51	38,531,142.39	5,145,907.97
01 08	OTROS SERVICIOS GENERALES	36,433,936.98	12,263,837.28	48,697,774.26	42,709,233.95	33,552,078.58	5,988,540.31
02	DESARROLLO SOCIAL	109,565,021.67	23,452,257.76	133,017,279.43	116,426,198.59	109,846,000.13	16,591,080.84
02 01	PROTECCION AMBIENTAL	33,503,374.48	11,884,125.78	45,387,500.26	42,724,091.37	40,157,172.55	2,663,408.89
02 02	VIVIENDA Y SERVICIOS A LA COMUNIDAD	54,567,544.84	4,161,109.02	58,728,653.86	45,066,697.04	42,208,437.89	13,661,956.82
02 03	SALUD	0.00	0.00	0.00	0.00	0.00	0.00
02 04	RECREACION, CULTURA Y OTRAS MANIFESTACIONES SOCIALES	6,804,117.83	1,745,676.54	8,549,794.37	8,366,024.97	7,924,150.53	183,769.40
02 05	EDUCACION	0.00	0.00	0.00	0.00	0.00	0.00
02 06	PROTECCION SOCIAL	14,689,984.52	5,661,346.42	20,351,330.94	20,269,385.21	19,556,239.16	81,945.73
02 07	OTROS ASUNTOS SOCIALES	0.00	0.00	0.00	0.00	0.00	0.00
03	DESARROLLO ECONOMICO	8,137,401.16	1,516,344.49	9,653,745.65	8,783,063.91	8,049,698.35	870,681.74
03 01	ASUNTOS ECONOMICOS, COMERCIALES Y LABORALES EN GENERAL	1,084,324.12	19,422.79	1,103,746.91	1,093,816.18	1,035,433.58	9,930.73
03 02	AGROPECUARIA, SILVICULTURA, PESCA Y CAZA	0.00	0.00	0.00	0.00	0.00	0.00
03 03	COMBUSTIBLES Y ENERGIA	0.00	0.00	0.00	0.00	0.00	0.00
03 04	MINERIA, MANUFACTURAS Y CONSTRUCCION	0.00	0.00	0.00	0.00	0.00	0.00
03 05	TRANSPORTE	0.00	0.00	0.00	0.00	0.00	0.00
03 06	COMUNICACIONES	0.00	0.00	0.00	0.00	0.00	0.00
03 07	TURISMO	548,066.24	81,265.16	629,331.40	563,799.32	506,875.34	65,532.08
03 08	CIENCIA, TECNOLOGIA E INNOVACION	3,088,157.58	567,434.62	3,655,592.20	2,999,050.59	2,591,098.41	656,541.61
03 09	OTRAS INDUSTRIAS Y OTROS ASUNTOS ECONOMICOS	3,416,853.22	848,221.92	4,265,075.14	4,126,397.82	3,916,291.02	138,677.32
04	OTRAS NO CLASIFICADAS EN FUNCIONES ANTERIORES	0.00	0.00	0.00	0.00	0.00	0.00
04 01	TRANSACCIONES DE LA DEUDA PUBLICA / COSTO FINANCIERO DE LA DEUDA	0.00	0.00	0.00	0.00	0.00	0.00
04 02	TRANSFERENCIAS, PARTICIPACIONES Y APORTACIONES ENTRE DIFERENTES NIVELES Y ORDENES DE GOBIERNO	0.00	0.00	0.00	0.00	0.00	0.00
04 03	SANEAMIENTO DEL SISTEMA FINANCIERO	0.00	0.00	0.00	0.00	0.00	0.00
04 04	ADEUDOS DE EJERCICIOS FISCALES ANTERIORES	0.00	0.00	0.00	0.00	0.00	0.00



MUNICIPIO DE VILLA DE ALVAREZ, COL.
Sistema Integral de Contabilidad Gubernamental
ESTADO ANALITICO DEL EJERCICIO DEL PRESUPUESTO DE EGRESOS
Clasificación Funcional (Finalidad y Función)
DEL 1 DE ENERO AL 30 DE ABRIL DE 2026
(Cifras en Pesos)

Análisis por: Clasificación Funcional

Clave Presupuestaria Fin-Fun	Descripción Concepto	Egresos					Subejercicio Ene-Abr (6=3-4)
		Aprobado Ene-Abr (1)	Ampliaciones / (Reducciones) Ene-Abr (2)	Modificado Ene-Abr (3=1+2)	Devengado Ene-Abr (4)	Pagado Ene-Abr (5)	
TOTAL DEL EGRESO:		252,993,683.87	48,025,115.19	301,018,799.06	264,901,129.63	244,259,046.23	36,117,669.43



INFORMACION PROGRAMATICA



MUNICIPIO DE VILLA DE ALVAREZ, COL.
Sistema Integral de Contabilidad Gubernamental
GASTO POR CATEGORIA PROGRAMATICA
DEL 1 DE ENERO AL 30 DE ABRIL DE 2026
 (Cifras en Pesos)

Análisis por: Modalidad de Programa

Clave Presupuestaria	Descripción	Egresos					Subejercicio Ene-Abr (6=3-4)
		Aprobado Ene-Abr (1)	Ampliaciones / (Reducciones) Ene-Abr (2)	Modificado Ene-Abr (3=1+2)	Devengado Ene-Abr (4)	Pagado Ene-Abr (5)	
1	PROGRAMAS PRESUPUESTARIOS	252,993,683.87	48,025,115.19	301,018,799.06	264,901,129.63	244,259,046.23	36,117,669.43
1 1	SUBSIDIOS: SECTOR SOCIAL Y PRIVADO O ENTIDADES FEDERATIVAS Y MUNICIPIOS	0.00	0.00	0.00	0.00	0.00	0.00
1 1 S	SUBSIDIOS SUJETOS A REGLAS DE OPERACIÓN	0.00	0.00	0.00	0.00	0.00	0.00
1 1 U	SUBSIDIOS SUJETOS A LINEAMIENTOS DE OPERACIÓN	0.00	0.00	0.00	0.00	0.00	0.00
1 2	BIENES, SERVICIOS E INFRAESTRUCTURA PÚBLICA	85,778,940.79	15,327,715.77	101,106,656.56	91,870,714.79	87,656,779.64	9,235,941.77
1 2 B	PROVISIÓN DE BIENES PÚBLICOS	0.00	0.00	0.00	0.00	0.00	0.00
1 2 E	PRESTACIÓN DE SERVICIOS PÚBLICOS	85,778,940.79	15,327,715.77	101,106,656.56	91,870,714.79	87,656,779.64	9,235,941.77
1 2 K	PROYECTOS DE INVERSIÓN EN INFRAESTRUCTURA Y OBRA PÚBLICA	0.00	0.00	0.00	0.00	0.00	0.00
1 3	DESEMPEÑO DE LAS FUNCIONES DE GOBIERNO	88,628,095.30	8,106,295.99	96,734,391.29	79,767,260.64	74,414,207.83	16,967,130.65
1 3 A	FUNCIONES DE LAS FUERZAS ARMADAS	0.00	0.00	0.00	0.00	0.00	0.00
1 3 F	FOMENTO, PROMOCIÓN Y SERVICIOS PARA EL DESARROLLO ECONÓMICO Y SOCIAL	25,722,417.82	2,247,238.75	27,969,656.57	26,656,064.26	25,947,092.13	1,313,592.31
1 3 G	REGULACIÓN Y SUPERVISIÓN	13,279,220.82	2,761,181.80	16,040,402.62	15,593,432.18	14,656,612.64	446,970.44
1 3 N	ATENCIÓN A DESASTRES POR EVENTOS NATURALES	0.00	0.00	0.00	0.00	0.00	0.00
1 3 P	ARTICULACIÓN, COORDINACIÓN E INSTRUMENTACIÓN DE POLÍTICAS PÚBLICAS	49,626,456.66	3,097,875.44	52,724,332.10	37,517,764.20	33,810,503.06	15,206,567.90
1 3 Q	INVESTIGACIÓN Y DESARROLLO	0.00	0.00	0.00	0.00	0.00	0.00
1 3 V	SERVICIOS DE PROTECCIÓN Y CONSERVACIÓN AMBIENTAL	0.00	0.00	0.00	0.00	0.00	0.00
1 4	ADMINISTRATIVOS Y DE APOYO A LA GESTIÓN PRESUPUESTARIA	63,976,386.22	18,929,757.01	82,906,143.23	72,993,768.99	62,631,819.60	9,912,374.24
1 4 M	APOYO PARA EL DESARROLLO DE LAS FUNCIONES DE GOBIERNO	32,142,505.97	7,719,217.26	39,861,723.23	34,933,919.86	33,402,543.51	4,927,803.37
1 4 O	APOYO AL BUEN GOBIERNO Y MEJORAMIENTO DE LA GESTIÓN	31,833,880.25	11,210,539.75	43,044,420.00	38,059,849.13	29,229,276.09	4,984,570.87
1 4 R	PROVISIONES Y REASIGNACIONES PRESUPUESTARIAS ESPECÍFICOS	0.00	0.00	0.00	0.00	0.00	0.00
1 4 W	OPERACIONES AJENAS	0.00	0.00	0.00	0.00	0.00	0.00
1 5	COMPROMISOS, CUMPLIMIENTO DE OBLIGACIONES Y OTRAS APORTACIONES	14,610,261.56	5,661,346.42	20,271,607.98	20,269,385.21	19,556,239.16	2,222.77
1 5 C	PARTICIPACIONES A ENTIDADES FEDERATIVAS Y MUNICIPIOS	0.00	0.00	0.00	0.00	0.00	0.00
1 5 D	COSTO FINANCIERO, DEUDA O APOYOS A DEUDORES Y AHORRADORES DE LA BANCA	0.00	0.00	0.00	0.00	0.00	0.00
1 5 H	ADEUDOS DE EJERCICIOS FISCALES ANTERIORES (ADEFAS)	0.00	0.00	0.00	0.00	0.00	0.00
1 5 I	APORTACIONES FEDERALES	0.00	0.00	0.00	0.00	0.00	0.00
1 5 J	PENSIONES Y JUBILACIONES	14,610,261.56	5,661,346.42	20,271,607.98	20,269,385.21	19,556,239.16	2,222.77
1 5 L	OBLIGACIONES DE CUMPLIMIENTO DE RESOLUCIÓN JURISDICCIONAL	0.00	0.00	0.00	0.00	0.00	0.00
1 5 T	APORTACIONES A LA SEGURIDAD SOCIAL	0.00	0.00	0.00	0.00	0.00	0.00
1 5 Y	APORTACIONES A FONDOS DE ESTABILIZACIÓN	0.00	0.00	0.00	0.00	0.00	0.00
1 5 Z	APORTACIONES A FONDOS DE INVERSIÓN Y REESTRUCTURA DE	0.00	0.00	0.00	0.00	0.00	0.00



MUNICIPIO DE VILLA DE ALVAREZ, COL.
Sistema Integral de Contabilidad Gubernamental
GASTO POR CATEGORIA PROGRAMATICA
DEL 1 DE ENERO AL 30 DE ABRIL DE 2026
(Cifras en Pesos)

Análisis por: Modalidad de Programa

Clave Presupuestaria	Descripción	Egresos					Subejercicio Ene-Abr (6=3-4)
		Aprobado Ene-Abr (1)	Ampliaciones / (Reducciones) Ene-Abr (2)	Modificado Ene-Abr (3=1+2)	Devengado Ene-Abr (4)	Pagado Ene-Abr (5)	
9 9 Z	PENSIONES SIN CLASIFICAR	0.00	0.00	0.00	0.00	0.00	0.00
TOTAL DEL EGRESO:		252,993,683.87	48,025,115.19	301,018,799.06	264,901,129.63	244,259,046.23	36,117,669.43



MUNICIPIO DE VILLA DE ALVAREZ, COL.
Sistema Integral de Contabilidad Gubernamental
ESTADO ANALITICO DEL EJERCICIO DEL PRESUPUESTO DE EGRESOS
DEL 1 DE ENERO AL 30 DE ABRIL DE 2026
(Cifras en Pesos)

Análisis por: Programa Presupuestario

Clave Presupuestaria Descripción	Apr Ene-Abr	AyR Ene-Abr	PrM Ene-Abr	Dev Ene-Abr	Pag Ene-Abr	SEje Ene-Abr
Prog-Prop-TProy-NProyTAct-NAct						
001 DESARROLLO RURAL Y ATENCIÓN A COMUNIDADES	658,036.35	104,314.45	762,350.80	633,059.88	587,961.36	129,290.92
002 ECOLOGÍA Y MEDIO AMBIENTE	1,129,033.80	267,582.09	1,396,615.89	1,363,651.88	1,274,170.38	32,964.01
003 INFRAESTRUCTURA DE CALIDAD PARA EL DESARROLLO MUNICIPAL	24,754,095.84	1,551,634.23	26,305,730.07	14,177,266.92	12,078,832.43	12,128,463.15
004 ADMINISTRACIÓN EFICIENTE DE LA PLANEACIÓN URBANA	5,239,450.32	1,696,840.48	6,936,290.80	6,872,252.18	6,413,118.52	64,038.62
005 IMPULSO AL TURISMO	548,066.24	81,265.16	629,331.40	563,799.32	506,875.34	65,532.08
007 SERVICIOS PÚBLICOS EFICACES Y EFICIENTES	42,483,673.60	12,751,850.72	55,235,524.32	51,354,504.40	48,537,675.89	3,881,019.92
008 PREVENCIÓN DE ACCIDENTES Y CONTINGENCIA EN DESASTRES NATURALES	1,778,265.59	33,028.36	1,811,293.95	1,641,892.25	1,558,897.57	169,401.70
009 OCIO, RECREACIÓN Y FOMENTO DEPORTIVO	1,483,603.75	262,489.32	1,746,093.07	1,694,797.03	1,598,157.47	51,296.04
010 PROMOCIÓN, FORMACIÓN Y DIFUSIÓN CULTURAL, EDUCATIVA, LÚDICA Y DE LAS TRADICIONES	6,012,514.08	1,483,187.22	7,495,701.30	7,337,894.58	6,992,659.70	157,806.72
011 PARTICIPACIÓN PÚBLICA	4,264,205.48	586,064.78	4,850,270.26	4,710,644.66	4,416,953.78	139,625.60
012 DESARROLLO ECONÓMICO	1,084,324.12	19,422.79	1,103,746.91	1,093,816.18	1,035,433.58	9,930.73
013 FORTALECIMIENTO DE LA ECONOMÍA LOCAL	3,416,853.22	848,221.92	4,265,075.14	4,126,397.82	3,916,291.02	138,677.32
014 SEGURIDAD PÚBLICA	35,208,040.97	1,961,220.70	37,169,261.67	32,650,491.21	31,652,439.80	4,518,770.46
016 TRÁNSITO Y CULTURA VIAL	5,117,672.57	477,247.60	5,594,920.17	5,141,432.64	4,878,717.26	453,487.53
017 PREVENCIÓN DEL DELITO	453,528.75	53.94	453,582.69	449,334.41	441,087.76	4,248.28
018 SALVAGUARDA DE LOS DERECHOS DE NIÑAS, NIÑOS Y ADOLESCENTES	79,722.96	0.00	79,722.96	0.00	0.00	79,722.96
019 DESARROLLO INTEGRAL DE LAS Y LOS VILLALVARENSES	13,148,000.00	0.00	13,148,000.00	13,148,000.00	13,148,000.00	0.00
020 PREVENCIÓN Y ERRADICACIÓN DE LA VIOLENCIA DE GÉNERO	563,120.00	0.00	563,120.00	492,730.00	492,730.00	70,390.00
021 IMPULSO Y DESARROLLO DE LA JUVENTUD VILLALVARENSE	329,076.44	0.00	329,076.44	317,029.28	317,029.28	12,047.16
022 COMUNICACIÓN INCLUYENTE	2,457,713.19	400,874.26	2,858,587.45	1,922,997.87	1,771,206.76	935,589.58
023 GARANTÍA JURÍDICA	5,793,355.28	-200,000.00	5,593,355.28	3,399,962.21	3,267,646.31	2,193,393.07
024 IMPARTICIÓN DE LA JUSTICIA CÍVICA	2,231,371.55	319,282.68	2,550,654.23	2,518,715.05	2,375,583.35	31,939.18
025 REGISTRO SOCIODEMOGRÁFICO	1,120,776.51	325,436.10	1,446,212.61	1,407,014.18	1,316,021.67	39,198.43
026 ADMINISTRACIÓN EFICAZ Y EFICIENTE	31,833,880.25	11,210,539.75	43,044,420.00	38,059,849.13	29,229,276.09	4,984,570.87
027 GARANTÍA PRESUPUESTAL	2,312,941.80	918,443.54	3,231,385.34	3,184,544.75	2,339,110.52	46,840.59
028 RECAUDACIÓN EFECTIVA	2,562,417.31	284,192.25	2,846,609.56	2,698,718.91	2,531,392.22	147,890.65
029 GASTO EFICIENTE	24,178,989.28	5,949,146.85	30,128,136.13	26,051,605.61	25,940,942.36	4,076,530.52
030 TRANSICIÓN AL GOBIERNO DIGITAL	3,088,157.58	567,434.62	3,655,592.20	2,999,050.59	2,591,098.41	656,541.61
031 RESPONSABILIDAD ADMINISTRATIVA Y RENDICIÓN DE CUENTAS	1,407,220.68	314,220.62	1,721,441.30	1,646,136.21	1,538,118.17	75,305.09
032 GOBIERNO ABIERTO	13,549,314.80	149,774.34	13,699,089.14	12,889,155.27	11,870,380.07	809,933.87
033 JUBILADOS Y PENSIONADOS	14,610,261.56	5,661,346.42	20,271,607.98	20,269,385.21	19,556,239.16	2,222.77
034 AYUDAS SOCIALES	96,000.00	0.00	96,000.00	85,000.00	85,000.00	11,000.00



MUNICIPIO DE VILLA DE ALVAREZ, COL.
Sistema Integral de Contabilidad Gubernamental
ESTADO ANALITICO DEL EJERCICIO DEL PRESUPUESTO DE EGRESOS
DEL 1 DE ENERO AL 30 DE ABRIL DE 2026
(Cifras en Pesos)

Análisis por: Programa Presupuestario

Clave Presupuestaria	Descripción	Apr Ene-Abr	AyR Ene-Abr	PrM Ene-Abr	Dev Ene-Abr	Pag Ene-Abr	SEje Ene-Abr
Prog-Prop-TProy-NProyTAct-NAct							
	TOTAL DEL EGRESO:	252,993,683.87	48,025,115.19	301,018,799.06	264,901,129.63	244,259,046.23	36,117,669.43



MUNICIPIO DE VILLA DE ALVAREZ, COL.
Sistema Integral de Contabilidad Gubernamental
INDICADORES DE POSTURA FISCAL
DEL 1 DE ENERO AL 30 DE ABRIL DE 2026
(Cifras en Pesos)

Concepto	Estimado/Aprobado	Devengado	Recaudado/Pagado
I. Ingresos Presupuestarios			
1. Ingresos del Gobierno de la Entidad Federativa			
2. Ingresos del Sector Paraestatal	779,809,446.12	317,095,233.59	317,095,233.59
II. Egresos Presupuestarios			
3. Egresos del Gobierno de la Entidad Federativa			
4. Egresos del Sector Paraestatal	779,809,446.12	264,901,129.63	244,259,046.23
III. Balance Presupuestario(Superávit o Déficit)(III = I - II)	0.00	52,194,103.96	72,836,187.36

Concepto	Estimado/Aprobado	Devengado	Recaudado/Pagado
III. Balance Presupuestario(Superávit o Déficit)	0.00	52,194,103.96	72,836,187.36
IV. Intereses, Comisiones y Gastos de la Deuda	4,413,546.61	1,398,493.51	1,398,493.51
V. Balance Primario(Superávit o Déficit)(V = III + IV)	-4,413,546.61	50,795,610.45	71,437,693.85

Concepto	Estimado/Aprobado	Devengado	Recaudado/Pagado
A. Financiamiento	35,000,000.00	0.00	0.00
B. Amortización de la Deuda	43,649,885.85	15,344,655.25	15,344,655.25
C. Financiamiento Neto	-8,649,885.85	-15,344,655.25	-15,344,655.25



ANEXOS



MUNICIPIO DE VILLA DE ALVAREZ, COL.
Relación de Cuentas Bancarias Productivas Específicas
Período Abril 2026

Fondo, Programa o Convenio	Datos de la Cuenta Bancaria	
FONDO DE APORTACIONES PARA LA INFRAESTRUCTURA SOCIAL	BANORTE	1346810083
FONDO DE APORTACIONES PARA EL FORTALECIMIENTO DE LOS MUNICIPIOS	BANORTE	1298815888
FONDO DE FOMENTO MUNICIPAL	BANORTE	1298815879
PARTICIPACIONES DE LAS ENTIDADES FEDERATIVAS	BAJIO	99098230101
FONDO GENERAL DE PARTICIPACIONES	BANORTE	1298815860
ISR PARTICIPABLE ART 3-B LCF 2026	SCOTIABANK	25605978162